

Муниципальное бюджетное общеобразовательное учреждение  
городского округа Королёв Московской области  
«Средняя общеобразовательная школа № 3»  
141076, Россия, Московская область, г.о. Королёв, ул. Мичурина, д. 25.  
тел/факс (495) 512-92-73

---

Принято  
решением  
педагогического совета  
Протокол № 1  
от 30.08.2023г.



ОБРАЗОВАТЕЛЬНАЯ  
ПРОГРАММА  
ОСНОВНОГО ОБЩЕГО  
ОБРАЗОВАНИЯ

срок реализации программы – 5 лет

КОРОЛЁВ  
2023

## СОДЕРЖАНИЕ

1. ЦЕЛЕВОЙ РАЗДЕЛ ОБРАЗОВАТЕЛЬНОЙ ПРОГРАММЫ ОСНОВНОГО ОБЩЕГО ОБРАЗОВАНИЯ.....	4
1.1. ПОЯСНИТЕЛЬНАЯ ЗАПИСКА.....	4
1.2. ПЛАНИРУЕМЫЕ РЕЗУЛЬТАТЫ ОСВОЕНИЯ ОБУЧАЮЩИМИСЯ ОБРАЗОВАТЕЛЬНОЙ ПРОГРАММЫ ОСНОВНОГО ОБЩЕГО ОБРАЗОВАНИЯ: ОБЩАЯ ЗАРАКТЕРИСТИКА.....	11
1.3. СИСТЕМА ОЦЕНКИ ДОСТИЖЕНИЯ ПЛАНИРУЕМЫХ РЕЗУЛЬТАТОВ ОСВОЕНИЯ ОБРАЗОВАТЕЛЬНОЙ ПРОГРАММЫ... ..	56
2. СОДЕРЖАТЕЛЬНЫЙ РАЗДЕЛ ПРОГРАММЫ ОСНОВНОГО ОБЩЕГО ОБРАЗОВАНИЯ.....	68
2.1. РАБОЧИЕ ПРОГРАММЫ УЧЕБНЫХ ПРЕДМЕТОВ, УЧЕБНЫХ КУРСОВ (В ТОМ ЧИСЛЕ КУРСОВ ВНЕУРОЧНОЙ ДЕЯТЕЛЬНОСТИ, УЧЕБНЫХ МОДУЛЕЙ).....	68
2.1.1. Русский язык.....	69
2.1.2. Литература.....	123
2.1.3. Иностранный (английский) язык.....	175
2.1.4. История.....	229
2.1.5. Обществознание.....	287
2.1.6. Основы духовно-нравственной культуры народов России.....	318
2.1.7. География.....	350
2.1.8. Математика.....	383
2.1.9. Информатика.....	423
2.1.10. Физика.....	439
2.1.11. Биология.....	466
2.1.12. Химия.....	505
2.1.13. Изобразительное искусство.....	525
2.1.14. Музыка.....	562
2.1.15. Труд (Технология).....	595
2.1.16. Физическая культура.....	647
2.1.17. Основы безопасности и защиты Родины.....	695
2.1.18. Разговоры о важном.....	716
2.1.19. Умники и умницы (Основы функциональной грамотности).....	733
2.1.20. Россия – мои горизонты.....	763
2.1.21. Занимательный русский язык.....	788
2.1.22. Занимательная биология.....	799
2.1.23. Основы рационального природопользования.....	805
2.2. ПРОГРАММА ФОРМИРОВАНИЯ УНИВЕРСАЛЬНЫХ УЧЕБНЫХ ДЕЙСТВИЙ У ОБУЧАЮЩИХСЯ.....	813
2.3. РАБОЧАЯ ПРОГРАММА ВОСПИТАНИЯ.....	836
2.4. ПРОГРАММА КОРРЕКЦИОННОЙ РАБОТЫ.....	869
3. ОРГАНИЗАЦИОННЫЙ РАЗДЕЛ ПРОГРАММЫ ОСНОВНОГО ОБЩЕГО ОБРАЗОВАНИЯ.....	884
3.1. УЧЕБНЫЙ ПЛАН ПРОГРАММЫ.....	884
3.2. ПЛАН ВНЕУРОЧНОЙ ДЕЯТЕЛЬНОСТИ.....	894
3.2.1. Календарный учебный график.....	901

3.3.	КАЛЕНДАРНЫЙ ПЛАН ВОСПИТАТЕЛЬНОЙ РАБОТЫ.....	903
3.4.	ХАРАКТЕРИСТИКА УСЛОВИЙ РЕАЛИЗАЦИИ ПРОГРАММЫ ОСНОВНОГО ОБЩЕГО ОБРАЗОВАНИЯ В СООТВЕТСТВИИ С ФГОС ООО.....	905
	Приложение к ОП ООО.....	965

## 1. ЦЕЛЕВОЙ РАЗДЕЛ

### 1.1. ПОЯСНИТЕЛЬНАЯ ЗАПИСКА

Образовательная программа основного общего образования Муниципального бюджетного общеобразовательного учреждения городского округа Короёв Московской области «Средняя общеобразовательная школа № 3» (далее – МБОУ СОШ № 3) разработана коллегиальным органом МБОУ СОШ № 3 рассмотрена и принята педагогическим советом, утверждена приказом директора МБОУ СОШ № 3.

Образовательная программа разработана:

- **в соответствии с:**
- Федеральным законом Российской Федерации от 29 декабря 2012г. №273-ФЗ «Об образовании в Российской Федерации" с изменениями и дополнениями;
- Федеральным государственным образовательным стандартом основного общего образования, утвержденным приказом Министерства просвещения Российской Федерации от 31.05.2021 № 287 с изменениями, утвержденными приказом от 18.07.2022г. №596;
- Федеральной образовательной программой основного общего образования, утвержденной приказом Министерства просвещения Российской Федерации от 18 мая 2023 г. N 370.
- Приказом Минпросвещения России от 19.03.2024 №171 «О внесении изменений в некоторые приказы Министерства просвещения Российской Федерации, касающиеся федеральных образовательных программ начального общего образования, основного общего образования и среднего общего образования»;

#### **1.1.1. Цели реализации образовательной программы основного общего образования**

ОП ООО является основным документом, определяющим содержание общего образования, а также регламентирующим образовательную деятельность организации в единстве урочной и внеурочной деятельности при учете установленного ФГОС ООО соотношения обязательной части программы и части, формируемой участниками образовательных отношений.

#### **Целями реализации ОП является:**

организация учебного процесса с учетом целей, содержания и планируемых результатов основного общего образования, отраженных в ;  
создание условий для становления и формирования личности обучающегося;

организация деятельности педагогического коллектива по созданию индивидуальных программ и учебных планов для одаренных, успешных обучающихся и (или) для обучающихся социальных групп, нуждающихся в особом внимании и поддержке.

Достижение поставленных целей при разработке и реализации МБОУ СОШ № 3 образовательной программы предусматривает решение следующих основных задач:

- обеспечение соответствия образовательной программы требованиям Федерального государственного образовательного стандарта основного общего образования (ФГОС ООО);
- формирование у обучающихся нравственных убеждений, эстетического вкуса и здорового образа жизни, высокой культуры межличностного и межэтнического общения, овладение основами наук, государственным языком Российской Федерации, навыками умственного и физического труда, развитие склонностей, интересов, способностей к социальному самоопределению;
- обеспечение планируемых результатов по освоению обучающимися целевых установок, приобретению знаний, умений, навыков, определяемых личностными, семейными, общественными, государственными потребностями и возможностями обучающегося, индивидуальными особенностями его развития и состояния здоровья;
- обеспечение преемственности основного общего и среднего общего образования;
- достижение планируемых результатов освоения образовательной программы основного общего образования всеми обучающимися, в том числе обучающимися с ограниченными возможностями здоровья;
- обеспечение доступности получения качественного основного общего образования;
- выявление и развитие способностей обучающихся, в том числе проявивших выдающиеся способности, через систему клубов, секций, студий и других, организацию общественно полезной деятельности;
- организация интеллектуальных и творческих соревнований, научно-технического творчества и проектно-исследовательской деятельности;
- участие обучающихся, их родителей (законных представителей), педагогических работников в проектировании и развитии социальной среды образовательной организации;
- включение обучающихся в процессы познания и преобразования социальной среды (населенного пункта, района, города) для приобретения опыта реального управления и действия;
- организация социального и учебно-исследовательского проектирования, профессиональной ориентации обучающихся при поддержке педагогов, психологов, социальных педагогов, сотрудничество с базовыми предприятиями, организациями профессионального образования, центрами профессиональной работы;
- создание условий для сохранения и укрепления физического, психологического и социального здоровья обучающихся, обеспечение их безопасности.
- реализацию программы воспитания, обеспечение индивидуализированного психолого-педагогического сопровождения каждого обучающегося, формированию

образовательного базиса, основанного не только на знаниях, но и на соответствующем культурном уровне развития личности, созданию необходимых условий для ее самореализации; обеспечение эффективного сочетания урочных и внеурочных форм организации учебных занятий, взаимодействия всех участников образовательных отношений;

- взаимодействие МБОУ СОШ № 3 при реализации образовательной программы с социальными партнерами;
- выявление и развитие способностей обучающихся, в том числе детей, проявивших выдающиеся способности, детей с ОВЗ и инвалидов, их интересов через систему клубов, секций, студий и кружков, общественно полезную деятельность, в том числе с использованием возможностей образовательных организаций дополнительного образования;
- организацию интеллектуальных и творческих соревнований, научно-технического творчества, проектной и учебно-исследовательской деятельности; участие обучающихся, их родителей (законных представителей), педагогических работников и общественности в проектировании и развитии внутришкольной социальной среды, школьного уклада;
- включение обучающихся в процессы познания и преобразования внешкольной социальной среды (населенного пункта, района, города) для приобретения опыта реального управления и действия; социальное и учебно-исследовательское проектирование, профессиональная ориентация обучающихся при поддержке педагогов, психологов, социальных педагогов, сотрудничестве с базовыми предприятиями, организациями профессионального образования, центрами профессиональной работы;
- сохранение и укрепление физического, психологического и социального здоровья обучающихся, обеспечение их безопасности.

Обучающиеся, не освоившие программу основного общего образования, не допускаются к обучению на следующих уровнях образования.

*Образовательная программа основного общего образования МБОУ СОШ № 3* является основным документом, определяющим содержание общего образования, а также регламентирующим образовательную деятельность МБОУ СОШ № 3 в единстве урочной и внеурочной деятельности при учете установленного ФГОС соотношения обязательной части программы и части, формируемой участниками образовательного процесса.

### **1.1.2. Принципы формирования и механизмы реализации образовательной программы основного общего образования**

В основе разработки образовательной программы основного общего образования МБОУ СОШ № 3 лежат следующие принципы и подходы:

- принцип учета : ОП ООО базируется на требованиях, предъявляемых к целям, содержанию, планируемому результату и условиям обучения на уровне основного общего образования;
- принцип учета языка обучения;
- принцип учета ведущей деятельности обучающегося: ОП ООО обеспечивает конструирование учебного процесса в структуре учебной деятельности,

предусматривает механизмы формирования всех компонентов учебной деятельности (мотив, цель, учебная задача, учебные операции, контроль и самоконтроль);

- принцип индивидуализации обучения: ОП ООО предусматривает возможность и механизмы разработки индивидуальных программ и учебных планов для обучения детей с особыми способностями, потребностями и интересами с учетом мнения родителей (законных представителей) обучающегося;

- системно-деятельностный подход, предполагающий ориентацию на результаты обучения, на развитие активной учебно-познавательной деятельности обучающегося на основе освоения универсальных учебных действий, познания и освоения мира личности, формирование его готовности к саморазвитию и непрерывному образованию;

- принцип учета индивидуальных возрастных, психологических и физиологических особенностей обучающихся при построении образовательного процесса и определении образовательно-воспитательных целей и путей их достижения;

- принцип обеспечения фундаментального характера образования, учета специфики изучаемых учебных предметов;

- принцип интеграции обучения и воспитания: ОП ООО предусматривает связь урочной и внеурочной деятельности, предполагающей направленность учебного процесса на достижение личностных результатов освоения образовательной программы;

- принцип здоровьесбережения: при организации образовательной деятельности не допускается использование технологий, которые могут нанести вред физическому и (или) психическому здоровью обучающихся, приоритет использования здоровьесберегающих педагогических технологий. Объем учебной нагрузки, организация учебных и внеурочных мероприятий должны соответствовать требованиям, предусмотренным санитарными правилами и нормами "Гигиенические нормативы и требования к обеспечению безопасности и (или) безвредности для человека факторов среды обитания", утвержденными постановлением Главного государственного санитарного врача Российской Федерации от 28 января 2021 г. N 2 (зарегистрировано Министерством юстиции Российской Федерации 29 января 2021 г., регистрационный N 62296), действующими до 1 марта 2027 г. (далее - Гигиенические нормативы), и санитарными правилами "Санитарно-эпидемиологические требования к организациям воспитания и обучения, отдыха и оздоровления детей и молодежи", утвержденными постановлением Главного государственного санитарного врача Российской Федерации от 28 сентября 2020 г. N 28 (зарегистрировано Министерством юстиции Российской Федерации 18 декабря 2020 г., регистрационный N 61573), действующими до 1 января 2027 г. (далее - Санитарно-эпидемиологические требования).

Образовательная программа МБОУ СОШ № 3 формируется с учетом особенностей развития детей 11-15 лет, связанных:

- с переходом от способности осуществлять принятие заданной педагогом и осмысленной цели к овладению этой учебной деятельностью на уровне основной школы в единстве мотивационно-смыслового и операционно-технического компонентов, к новой внутренней позиции обучающегося – направленности на самостоятельный познавательный поиск, постановку учебных целей, освоение и

самостоятельное осуществление контрольных и оценочных действий, инициативу в организации учебного сотрудничества, к развитию способности проектирования собственной учебной деятельности и построению жизненных планов во временной перспективе;

- с формированием у обучающегося типа мышления, который ориентирует его на общекультурные образцы, нормы, эталоны и закономерности взаимодействия с окружающим миром;
- с овладением коммуникативными средствами и способами организации кооперации, развитием учебного сотрудничества, реализуемого в отношениях обучающихся с учителем и сверстниками.

Переход обучающегося в основную школу совпадает с первым этапом подросткового развития – переходом к кризису младшего подросткового возраста (11-13 лет, 5-7 классы), характеризующимся началом перехода от детства к взрослости, при котором центральным и специфическим новообразованием в личности подростка является возникновение и развитие самосознания – представления о том, что он уже не ребенок, т. е. чувства взрослости, а также внутренней переориентацией подростка с правил и ограничений, связанных с моралью послушания, на нормы поведения взрослых.

Второй этап подросткового развития (14-15 лет, 8-9 классы), характеризуется:

- бурным, скачкообразным характером развития, т. е. происходящими за сравнительно короткий срок многочисленными качественными изменениями прежних особенностей, интересов и отношений подростка, появлением у подростка значительных субъективных трудностей и переживаний;
- стремлением подростка к общению и совместной деятельности со сверстниками;
- особой чувствительностью к морально-этическому «кодексу товарищества», в котором заданы важнейшие нормы социального поведения взрослого мира;
- обостренной в связи с возникновением чувства взрослости восприимчивостью к усвоению норм, ценностей и способов поведения, которые существуют в мире взрослых и в их отношениях, что порождает интенсивное формирование нравственных понятий и убеждений, выработку принципов, моральное развитие личности;
- сложными поведенческими проявлениями, которые вызваны противоречием между потребностью подростков в признании их взрослыми со стороны окружающих и собственной неуверенностью в этом и выражаются в разных формах непослушания, сопротивления и протеста;
- изменением социальной ситуации развития: ростом информационных нагрузок, характером социальных взаимодействий, способами получения информации.

## **1.2. ПЛАНИРУЕМЫЕ РЕЗУЛЬТАТЫ ОСВОЕНИЯ ОБУЧАЮЩИМИСЯ ОБРАЗОВАТЕЛЬНОЙ ПРОГРАММЫ ОСНОВНОГО ОБЩЕГО ОБРАЗОВАНИЯ: ОБЩАЯ ХАРАКТЕРИСТИКА**

Планируемые результаты освоения ОП ООО соответствуют современным целям основного общего образования, представленным во и ФОП ООО как система личностных, метапредметных и предметных достижений обучающегося.

1. Требования к личностным результатам освоения обучающимися ОП ООО включают осознание российской гражданской идентичности; готовность обучающихся к саморазвитию, самостоятельности и личностному самоопределению; ценность самостоятельности и инициативы; наличие мотивации к целенаправленной социально значимой деятельности; сформированность внутренней позиции личности как особого ценностного отношения к себе, окружающим людям и жизни в целом.

Личностные результаты освоения ОП ООО достигаются в единстве учебной и воспитательной деятельности МБОУ СОШ № 3 в соответствии с традиционными российскими социокультурными и духовно-нравственными ценностями, принятыми в обществе правилами и нормами поведения и способствуют процессам самопознания, самовоспитания и саморазвития, формирования внутренней позиции личности.

Личностные результаты освоения ОП ООО отражают готовность обучающихся руководствоваться системой позитивных ценностных ориентаций и расширение опыта деятельности на ее основе и в процессе реализации основных направлений воспитательной деятельности, в том числе в части: гражданского воспитания, патриотического воспитания, духовно-нравственного воспитания, эстетического воспитания, физического воспитания, формирования культуры здоровья и эмоционального благополучия, трудового воспитания, экологического воспитания, осознание ценности научного познания, а также результаты, обеспечивающие адаптацию обучающегося к изменяющимся условиям социальной и природной среды.

## 2. Метапредметные результаты включают:

освоение обучающимися межпредметных понятий (используются в нескольких предметных областях и позволяют связывать знания из различных учебных предметов, учебных курсов, модулей в целостную научную картину мира) и универсальных учебных действий (познавательные, коммуникативные, регулятивные);

способность их использовать в учебной, познавательной и социальной практике;

готовность к самостоятельному планированию и осуществлению учебной деятельности и организации учебного сотрудничества с педагогическими работниками и сверстниками, к участию в построении индивидуальной образовательной траектории;



овладение навыками работы с информацией: восприятие и создание информационных текстов в различных форматах, в том числе цифровых, с учетом назначения информации и ее целевой аудитории.

3. Метапредметные результаты сгруппированы по трем направлениям и отражают способность обучающихся использовать на практике универсальные учебные действия, составляющие умение овладевать:

- познавательными универсальными учебными действиями;
- коммуникативными универсальными учебными действиями;
- регулятивными универсальными учебными действиями.

3.1. Овладение познавательными универсальными учебными действиями предполагает умение использовать базовые логические действия, базовые исследовательские действия, работать с информацией.

3.2. Овладение системой коммуникативных универсальных учебных действий обеспечивает сформированность социальных навыков общения, совместной деятельности.

3.3. Овладение регулятивными универсальными учебными действиями включает умения самоорганизации, самоконтроля, развитие эмоционального интеллекта.

4. Предметные результаты включают:

- освоение обучающимися в ходе изучения учебного предмета научных знаний, умений и способов действий, специфических для соответствующей предметной области; предпосылки научного типа мышления;
- виды деятельности по получению нового знания, его интерпретации, преобразованию и применению в различных учебных ситуациях, в том числе при создании учебных и социальных проектов.

Требования к предметным результатам:

- сформулированы в деятельностной форме с усилением акцента на применение знаний и конкретные умения;
- определяют минимум содержания гарантированного государством основного общего образования, построенного в логике изучения каждого учебного предмета;
- определяют требования к результатам освоения программ основного общего образования по учебным предметам «Математика», «Информатика», «Физика», «Русский язык», «Литература», «История», «Обществознание», «География», «Основы безопасности и защиты Родины» на базовом уровне;
- определяют требования к результатам освоения программ основного общего образования по учебным предметам «Английский язык», «Изобразительное искусство», «Музыка», «Труд (Технология)», «Физическая культура»;
- определяют требования к результатам освоения программ основного общего образования по учебным предметам, «Химия», «Биология» на базовом и углубленном уровнях;

- усиливают акценты на изучение явлений и процессов современной России и мира в целом, современного состояния науки.
- - учитывают особенности реализации адаптированных программ основного общего образования обучающихся с ОВЗ различных нозологических групп.

Научно-методологической основой для разработки требований к личностным, метапредметным и предметным результатам обучающихся, освоивших программу основного общего образования, является системно-деятельностный подход.

**Личностные** результаты освоения программы основного общего образования достигаются в единстве учебной и воспитательной деятельности МБОУ СОШ № 3 в соответствии с традиционными российскими социокультурными и духовно-нравственными ценностями, принятыми в обществе правилами и нормами поведения, и способствуют процессам самопознания, самовоспитания и саморазвития, формирования внутренней позиции личности.

Личностные результаты освоения программы основного общего образования отражают готовность обучающихся руководствоваться системой позитивных ценностных ориентаций и расширение опыта деятельности на ее основе и в процессе реализации основных направлений воспитательной деятельности, в том числе в части:

**Гражданского воспитания:**

- готовность к выполнению обязанностей гражданина и реализации его прав, уважение прав, свобод и законных интересов других людей; – активное участие в жизни семьи, МБОУ СОШ № 3, местного сообщества, родного края, страны;
- неприятие любых форм экстремизма, дискриминации;
- понимание роли различных социальных институтов в жизни человека;
- представление об основных правах, свободах и обязанностях гражданина, социальных нормах и правилах межличностных отношений в поликультурном и многоконфессиональном обществе;
- представление о способах противодействия коррупции;
- готовность к разнообразной совместной деятельности, стремление к взаимопониманию и взаимопомощи, активное участие в школьном самоуправлении;
- готовность к участию в гуманитарной деятельности (волонтерство, помощь людям, нуждающимся в ней).

**Патриотического воспитания:**

- осознание российской гражданской идентичности в поликультурном и многоконфессиональном обществе, проявление интереса к познанию родного языка, истории, культуры Российской Федерации, своего края, народов России;
- ценностное отношение к достижениям своей Родины – России, к науке, искусству, спорту, технологиям, боевым подвигам и трудовым достижениям народа;
- уважение к символам России, государственным праздникам, историческому и природному наследию и памятникам, традициям разных народов, проживающих в родной стране.

**Духовно-нравственного воспитания:**

- ориентация на моральные ценности и нормы в ситуациях нравственного выбора;
- готовность оценивать свое поведение и поступки, поведение и поступки других людей с позиции нравственных и правовых норм с учетом осознания последствий поступков;
- активное неприятие асоциальных поступков, свобода и ответственность личности в условиях индивидуального и общественного пространства.

**Эстетического воспитания:**

- восприимчивость к разным видам искусства, традициям и творчеству своего и других народов, понимание эмоционального воздействия искусства;
- осознание важности художественной культуры как средства коммуникации и самовыражения;
- понимание ценности отечественного и мирового искусства, роли этнических культурных традиций и народного творчества;
- стремление к самовыражению в разных видах искусства. Физического воспитания, формирования культуры здоровья и эмоционального благополучия:
- осознание ценности жизни;
- ответственное отношение к своему здоровью и установка на здоровый образ жизни (здоровое питание, соблюдение гигиенических правил, сбалансированный режим занятий и отдыха, регулярная физическая активность);
- осознание последствий и неприятие вредных привычек (употребление алкоголя, наркотиков, курение) и иных форм вреда для физического и психического здоровья;
- соблюдение правил безопасности, в том числе навыков безопасного поведения в интернет-среде;
- способность адаптироваться к стрессовым ситуациям и меняющимся социальным, информационным и природным условиям, в том числе осмысливая собственный опыт и выстраивая дальнейшие цели;
- умение принимать себя и других, не осуждая;
- умение осознавать эмоциональное состояние себя и других, умение управлять собственным эмоциональным состоянием;
- сформированность навыка рефлексии, признание своего права на ошибку и такого же права другого человека.

**Трудового воспитания:** – установка на активное участие в решении практических задач (в рамках семьи, МБОУ СОШ № 3, города, края) технологической и социальной направленности, способность инициировать, планировать и самостоятельно выполнять такого рода деятельность;

- интерес к практическому изучению профессий и труда различного рода, в том числе на основе применения изучаемого предметного знания;
- осознание важности обучения на протяжении всей жизни для успешной профессиональной деятельности и развитие необходимых умений для этого;
- готовность адаптироваться в профессиональной среде;
- уважение к труду и результатам трудовой деятельности;
- осознанный выбор и построение индивидуальной траектории образования и жизненных планов с учетом личных и общественных интересов и потребностей.

**Экологического воспитания:**

- ориентация на применение знаний из социальных и естественных наук для решения задач в области окружающей среды, планирования поступков и оценки их возможных последствий для окружающей среды;
- повышение уровня экологической культуры, осознание глобального характера экологических проблем и путей их решения;
- активное неприятие действий, приносящих вред окружающей среде;
- осознание своей роли как гражданина и потребителя в условиях взаимосвязи природной, технологической и социальной сред;
- готовность к участию в практической деятельности экологической направленности.

#### **Ценности научного познания:**

- ориентация в деятельности на современную систему научных представлений об основных закономерностях развития человека, природы и общества, взаимосвязях человека с природной и социальной средой;
- овладение языковой и читательской культурой как средством познания мира;
  - овладение основными навыками исследовательской деятельности, установка на осмысление опыта, наблюдений, поступков и стремление совершенствовать пути достижения индивидуального и коллективного благополучия.

**Личностные результаты**, обеспечивающие адаптацию обучающегося к изменяющимся условиям социальной и природной среды, включают:

- освоение обучающимися социального опыта, основных социальных ролей, соответствующих ведущей деятельности возраста, норм и правил общественного поведения, форм социальной жизни в группах и сообществах, включая семью, группы, сформированные по профессиональной деятельности, а также в рамках социального взаимодействия с людьми из другой культурной среды;
- способность обучающихся во взаимодействии в условиях неопределенности, открытость опыту и знаниям других;
- способность действовать в условиях неопределенности, повышать уровень своей компетентности через практическую деятельность, в том числе умение учиться у других людей, осознавать в совместной деятельности новые знания, навыки и компетенции из опыта других;
- навык выявления и связывания образов, способность формирования новых знаний, в том числе способность формулировать идеи, понятия, гипотезы об объектах и явлениях, в том числе ранее не известных, осознавать дефициты собственных знаний и компетентностей, планировать свое развитие;
- умение распознавать конкретные примеры понятия по характерным признакам, выполнять операции в соответствии с определением и простейшими свойствами понятия, конкретизировать понятие примерами, использовать понятие и его свойства при решении задач (далее – оперировать понятиями), а также оперировать терминами и представлениями в области концепции устойчивого развития;
  - умение анализировать и выявлять взаимосвязи природы, общества и экономики;
- умение оценивать свои действия с учетом влияния на окружающую среду, достижений целей и преодоления вызовов, возможных глобальных последствий;
  - способность обучающихся осознавать стрессовую ситуацию, оценивать происходящие изменения и их последствия;

- воспринимать стрессовую ситуацию как вызов, требующий контрмер; – оценивать ситуацию стресса, корректировать принимаемые решения и действия;
- формулировать и оценивать риски и последствия, формировать опыт, уметь находить позитивное в произошедшей ситуации;

– быть готовым действовать в отсутствие гарантий успеха. **Метапредметные результаты** освоения программы основного общего образования, в том числе адаптированной, отражают:

Овладение универсальными учебными **познавательными действиями**: 1) *базовые логические действия*:

- выявлять и характеризовать существенные признаки объектов (явлений); – устанавливать существенный признак классификации, основания для обобщения и сравнения, критерии проводимого анализа;
- с учетом предложенной задачи выявлять закономерности и противоречия в рассматриваемых фактах, данных и наблюдениях;
- предлагать критерии для выявления закономерностей и противоречий;
- выявлять дефициты информации, данных, необходимых для решения поставленной задачи;
- выявлять причинно-следственные связи при изучении явлений и процессов;
- делать выводы с использованием дедуктивных и индуктивных умозаключений, умозаключений по аналогии, формулировать гипотезы о взаимосвязях; – самостоятельно выбирать способ решения учебной задачи (сравнивать несколько вариантов решения, выбирать наиболее подходящий с учетом самостоятельно выделенных критериев);

2) *базовые исследовательские действия*:

- использовать вопросы как исследовательский инструмент познания; – формулировать вопросы, фиксирующие разрыв между реальным и желательным состоянием ситуации, объекта, самостоятельно устанавливать искомое и данное;
- формировать гипотезу об истинности собственных суждений и суждений других, аргументировать свою позицию, мнение;
- проводить по самостоятельно составленному плану опыт, несложный эксперимент, небольшое исследование по установлению особенностей объекта изучения, причинно-следственных связей и зависимостей объектов между собой;
- оценивать на применимость и достоверность информации, полученной в ходе исследования (эксперимента);
- самостоятельно формулировать обобщения и выводы по результатам проведенного наблюдения, опыта, исследования, владеть инструментами оценки достоверности полученных выводов и обобщений;
- прогнозировать возможное дальнейшее развитие процессов, событий и их последствия в аналогичных или сходных ситуациях, выдвигать предположения об их развитии в новых условиях и контекстах;

3) *работа с информацией*:

- применять различные методы, инструменты и запросы при поиске и отборе информации или данных из источников с учетом предложенной учебной задачи и заданных критериев; выбирать, анализировать, систематизировать и интерпретировать информацию различных видов и форм представления;

- находить сходные аргументы (подтверждающие или опровергающие одну и ту же идею, версию) в различных информационных источниках; – самостоятельно выбирать оптимальную форму представления информации и иллюстрировать решаемые задачи несложными схемами, диаграммами, иной графикой и их комбинациями; оценивать надежность информации по критериям, предложенным педагогическим работником или сформулированным самостоятельно;
- эффективно запоминать и систематизировать информацию.

Овладение системой универсальных учебных познавательных действий обеспечивает сформированность когнитивных навыков у обучающихся.

Овладение универсальными учебными **коммуникативными действиями**:

#### 1) **общение**:

- воспринимать и формулировать суждения, выразить эмоции в соответствии с целями и условиями общения;
  - выражать себя (свою точку зрения) в устных и письменных текстах;
- распознавать невербальные средства общения, понимать значение социальных знаков, знать и распознавать предпосылки конфликтных ситуаций и смягчать конфликты, вести переговоры;
- понимать намерения других, проявлять уважительное отношение к собеседнику и в корректной форме формулировать свои возражения;
- в ходе диалога и (или) дискуссии задавать вопросы по существу обсуждаемой темы и высказывать идеи, нацеленные на решение задачи и поддержание благожелательности общения;
  - сопоставлять свои суждения с суждениями других участников диалога, обнаруживать различие и сходство позиций;
- публично представлять результаты выполненного опыта (эксперимента, исследования, проекта); самостоятельно выбирать формат выступления с учетом задач презентации и особенностей аудитории и в соответствии с ним составлять устные и письменные тексты с использованием иллюстративных материалов;

#### 2) **совместная деятельность**:

- понимать и использовать преимущества командной и индивидуальной работы при решении конкретной проблемы, обосновывать необходимость применения групповых форм взаимодействия при решении поставленной задачи;
- принимать цель совместной деятельности, коллективно строить действия по ее достижению: распределять роли, договариваться, обсуждать процесс и результат совместной работы;
- уметь обобщать мнения нескольких людей, проявлять готовность руководить, выполнять поручения, подчиняться;
- планировать организацию совместной работы, определять свою роль (с учетом предпочтений и возможностей всех участников взаимодействия), распределять задачи между членами команды, участвовать в групповых формах работы (обсуждения, обмен мнениями, "мозговые штурмы" и иные);
  - выполнять свою часть работы, достигать качественного результата по своему направлению и координировать свои действия с другими членами команды;
  - оценивать качество своего вклада в общий продукт по критериям, самостоятельно сформулированным участниками взаимодействия;

- сравнивать результаты с исходной задачей и вклад каждого члена команды в достижение результатов, разделять сферу ответственности и проявлять готовность к предоставлению отчета перед группой.

Овладение системой универсальных учебных коммуникативных действий обеспечивает сформированность социальных навыков и эмоционального интеллекта обучающихся.

Овладение универсальными учебными **регулятивными действиями:**

**1) самоорганизация:**

- выявлять проблемы для решения в жизненных и учебных ситуациях;
- ориентироваться в различных подходах принятия решений (индивидуальное, принятие решения в группе, принятие решений группой);
- самостоятельно составлять алгоритм решения задачи (или его часть), выбирать способ решения учебной задачи с учетом имеющихся ресурсов и собственных возможностей, аргументировать предлагаемые варианты решений;
  - составлять план действий (план реализации намеченного алгоритма решения), корректировать предложенный алгоритм с учетом получения новых знаний об изучаемом объекте;
- делать выбор и брать ответственность за решение;

**2) самоконтроль:**

- владеть способами самоконтроля, самомотивации и рефлексии;
- давать адекватную оценку ситуации и предлагать план ее изменения;
- учитывать контекст и предвидеть трудности, которые могут возникнуть при решении учебной задачи, адаптировать решение к меняющимся обстоятельствам;
  - объяснять причины достижения (недостижения) результатов деятельности, давать оценку приобретенному опыту, уметь находить позитивное в произошедшей ситуации;
  - вносить коррективы в деятельность на основе новых обстоятельств, изменившихся ситуаций, установленных ошибок, возникших трудностей;
  - оценивать соответствие результата цели и условиям;

**3) эмоциональный интеллект:**

- различать, называть и управлять собственными эмоциями и эмоциями других; – выявлять и анализировать причины эмоций;
  - ставить себя на место другого человека, понимать мотивы и намерения другого;
  - регулировать способ выражения эмоций;

**4) принятие себя и других:**

- осознанно относиться к другому человеку, его мнению;
- признавать свое право на ошибку и такое же право другого;
  - принимать себя и других, не осуждая;
  - открытость себе и другим;
- осознавать невозможность контролировать все вокруг.

Овладение системой универсальных учебных регулятивных действий обеспечивает формирование смысловых установок личности (внутренняя позиция личности) и жизненных навыков личности (управления собой, самодисциплины, устойчивого поведения).

**Предметные результаты** освоения программы основного общего образования с учетом специфики содержания предметных областей, включающих

конкретные учебные предметы, ориентированы на применение знаний, умений и навыков обучающимися в учебных ситуациях и реальных жизненных условиях, а также на успешное обучение на следующем уровне образования.

Требования к освоению предметных результатов программ основного общего образования на базовом и углубленном уровнях на основе их преемственности и единства их содержания обеспечивают возможность изучения учебных предметов углубленного уровня, в том числе по индивидуальным учебным планам, с использованием сетевой формы реализации образовательных программ, электронного обучения и дистанционных образовательных технологий, в том числе в целях эффективного освоения обучающимися иных учебных предметов базового уровня, включая формирование у обучающихся способности знать определение понятия, знать и уметь доказывать свойства и признаки, характеризовать связи с другими понятиями, представляя одно понятие как часть целого комплекса, использовать понятие и его свойства при проведении рассуждений, доказательства и решении задач (далее – свободно оперировать понятиями), решать задачи более высокого уровня сложности.

1. Предметные результаты по предметной области **"Русский язык и литература"** должны обеспечивать:

1.1. По учебному предмету **"Русский язык"**:

1) совершенствование различных видов устной и письменной речевой деятельности (говорения и аудирования, чтения и письма); формирование умений речевого взаимодействия (в том числе общения при помощи современных средств устной и письменной коммуникации):

создание устных монологических высказываний на основе жизненных наблюдений, личных впечатлений, чтения учебно-научной, художественной и научно-популярной литературы: монолог-описание; монолог-рассуждение; монолог-повествование; выступление с научным сообщением;

участие в диалоге разных видов: побуждение к действию, обмен мнениями, запрос информации, сообщение информации (создание не менее шести реплик); обсуждение и четкая формулировка цели, плана совместной групповой деятельности;

овладение различными видами аудирования (выборочным, детальным, ознакомительным) учебно-научных, художественных, публицистических текстов различных функционально-смысловых типов речи;

овладение различными видами чтения (просмотровым, ознакомительным, изучающим, поисковым);

понимание прослушанных или прочитанных учебно-научных, официально-деловых, публицистических, художественных текстов различных функционально-смысловых типов речи: формулирование в устной и письменной форме темы и главной мысли текста; формулирование вопросов по содержанию текста и ответов на них; подробная, сжатая и выборочная передача в устной и письменной форме содержания текста;



овладение умениями информационной переработки прослушанного или прочитанного текста: составление плана текста (простого, сложного; назывного, вопросного, тезисного) с целью дальнейшего воспроизведения содержания текста в устной и письменной форме; выделение главной и второстепенной информации, явной и скрытой информации в тексте;

представление содержания прослушанного или прочитанного учебно-научного текста в виде таблицы, схемы; представление содержания таблицы, схемы в виде текста; комментирование текста или его фрагмента;

передача в устной или письменной форме содержания прослушанных или прочитанных текстов различных функционально-смысловых типов речи (повествование, описание, рассуждение-доказательство, рассуждение-объяснение, рассуждение-размышление) с заданной степенью свернутости: подробное изложение (исходный текст объемом не менее 280 слов), сжатое и выборочное изложение (исходный текст объемом не менее 300 слов);

устный пересказ прочитанного или прослушанного текста объемом не менее 150 слов;

извлечение информации из различных источников, ее осмысление и оперирование ею, свободное пользование лингвистическими словарями, справочной литературой, в том числе информационно-справочными системами в электронной форме;

создание письменных текстов различных стилей и функционально-смысловых типов речи (повествование, описание, рассуждение: рассуждение-доказательство, рассуждение-объяснение, рассуждение-размышление) с соблюдением норм построения текста: соответствие текста теме и основной мысли; цельность и относительная законченность; последовательность изложения (развертывание содержания в зависимости от цели текста, типа речи); правильность выделения абзацев в тексте; наличие грамматической связи предложений в тексте; логичность;

оформление деловых бумаг (заявление, инструкция, объяснительная записка, расписка, автобиография, характеристика);

составление тезисов, конспекта, написание рецензии, реферата;

осуществление выбора языковых средств для создания устного или письменного высказывания в соответствии с коммуникативным замыслом;

анализ и оценивание собственных и чужих письменных и устных речевых высказываний с точки зрения решения коммуникативной задачи, ситуации и условий общения, выразительного словоупотребления, соблюдения норм современного русского литературного языка; понимание и объяснение основных причин коммуникативных успехов и неудач; корректировка речи;

2) понимание определяющей роли языка в развитии интеллектуальных и творческих способностей личности в процессе образования и самообразования, важности соблюдения норм современного русского литературного языка для культурного человека: осознание богатства, выразительности русского языка,

понимание его роли в жизни человека, общества и государства, в современном мире, различий между литературным языком и диалектами, просторечием, профессиональными разновидностями языка;

3) расширение и систематизация научных знаний о языке, его единицах и категориях; осознание взаимосвязи его уровней и единиц; освоение базовых понятий лингвистики:

вычленение звуков речи и характеристика их фонетических признаков; распознавание звуков речи по заданным характеристикам; определение звукового состава слова;

вычленение морфем в словах; распознавание разных видов морфем;

определение основных способов словообразования; построение словообразовательной цепочки, определение производной и производящей основ;

определение лексического значения слова разными способами (использование толкового словаря, словарей синонимов, антонимов; установление значения слова по контексту);

распознавание однозначных и многозначных слов, омонимов, синонимов, антонимов; прямого и переносного значений слова;

распознавание слов с точки зрения их происхождения, принадлежности к активному или пассивному запасу, сферы употребления (архаизмы, историзмы, неологизмы, заимствованная лексика, профессионализмы, канцеляризмы, диалектизмы, жаргонизмы, разговорная лексика); определение стилистической окраски слова;

распознавание по значению и основным грамматическим признакам имен существительных, имен прилагательных, глаголов, имен числительных, местоимений, наречий, предлогов, союзов, частиц, междометий, звукоподражательных слов, причастий, деепричастий;

определение типов подчинительной связи слов в словосочетании (согласование, управление, примыкание);

распознавание основных видов словосочетаний по морфологическим свойствам главного слова (именные, глагольные, наречные);

распознавание простых неосложненных предложений; простых предложений, осложненных однородными членами, включая предложения с обобщающим словом при однородных членах, обособленными членами, уточняющими членами, обращением, вводными словами, предложениями и вставными конструкциями;

распознавание косвенной и прямой речи;

распознавание предложений по цели высказывания (повествовательные, побудительные, вопросительные), эмоциональной окраске (восклицательные и невосклицательные), количеству грамматических основ (простые и сложные), наличию главных членов (двусоставные и односоставные), наличию второстепенных членов (распространенные и нераспространенные); предложений полных и неполных;

распознавание видов односоставных предложений (назывные, определенно-личные, неопределенно-личные, безличные);

определение морфологических средств выражения подлежащего, сказуемого разных видов (простого глагольного, составного глагольного, составного именного), второстепенных членов предложения (определения, дополнения, обстоятельства);

распознавание бессоюзных и союзных (сложносочиненных и сложноподчиненных) предложений, сложных предложений с разными видами связи; сложноподчиненных предложений с несколькими придаточными (с однородным, неоднородным или последовательным подчинением придаточных);

распознавание видов сложносочиненных предложений по смысловым отношениям между его частями;

распознавание видов сложноподчиненных предложений (определительные, изъяснительные, обстоятельственные: времени, места, причины, образа действия и степени, сравнения, условия, уступки, следствия, цели);

различение подчинительных союзов и союзных слов в сложноподчиненных предложениях;

4) формирование умений проведения различных видов анализа слова, синтаксического анализа словосочетания и предложения, а также многоаспектного анализа текста:

проведение фонетического, морфемного, словообразовательного, лексического, морфологического анализа слова;

проведение орфографического анализа слова, предложения, текста или его фрагмента;

проведение пунктуационного анализа предложения, текста или его фрагмента;

проведение синтаксического анализа словосочетания, предложения, определение синтаксической роли самостоятельных частей речи в предложении;

проведение анализа текста с точки зрения его соответствия основным признакам (наличия темы, главной мысли, грамматической связи предложений, цельности и относительной законченности);

проведение смыслового анализа текста;

проведение анализа текста с точки зрения его композиционных особенностей, количества микротем и абзацев;

проведение анализа способов и средств связи предложений в тексте или текстовом фрагменте;

проведение анализа текста или текстового фрагмента с точки зрения его принадлежности к функционально-смысловому типу речи и функциональной разновидности языка;

выявление отличительных признаков текстов разных жанров (расписка, заявление, инструкция, словарная статья, научное сообщение, реферат, доклад на научную тему, интервью, репортаж, автобиография, характеристика);

проведение анализа текста с точки зрения употребления в нем языковых средств выразительности (фонетических, лексических, морфологических, синтаксических);

5) обогащение словарного запаса, расширение объема используемых в речи грамматических языковых средств для свободного выражения мыслей и чувств в соответствии с ситуацией и сферой общения:

осознанное расширение своей речевой практики;

использование словарей синонимов, антонимов, иностранных слов, толковых, орфоэпических, орфографических, фразеологических, морфемных, словообразовательных словарей (в том числе информационно-справочных систем в электронной форме) для осуществления эффективного и оперативного поиска нужной лингвистической информации при построении устного и письменного речевого высказывания;

б) овладение основными нормами современного русского литературного языка (орфоэпическими, лексическими, грамматическими, орфографическими, пунктуационными, стилистическими), нормами речевого этикета; соблюдение их в речевой практике, в том числе: соблюдение основных грамматических (морфологических и синтаксических) норм: словоизменение имен существительных, имен прилагательных, местоимений, имен числительных, глаголов; употребление несклоняемых имен существительных; употребление местоимений 3-го лица в соответствии со смыслом предшествующего текста; употребление имен существительных с предлогами в соответствии с их грамматическим значением; употребление предлогов из - с; в - на в составе словосочетаний; согласование сказуемого с подлежащим, выраженным словосочетанием, сложносокращенными словами, употребление причастного и деепричастного оборотов; построение словосочетаний с несклоняемыми именами существительными, сложносокращенными словами; построение предложения с однородными членами, с прямой и косвенной речью, сложных предложений разных видов; соблюдение основных орфографических норм: правописание согласных и гласных в составе морфем; употребление прописной и строчной букв, графических сокращений слов; слитные, дефисные и раздельные написания слов и их частей;

соблюдение основных пунктуационных норм: знаки препинания в конце предложения, в простом неосложненном предложении, в простом осложненном предложении, в сложном предложении, при передаче чужой речи;

редактирование собственных и чужих текстов с целью совершенствования их содержания и формы; сопоставление чернового и отредактированного текстов с целью анализа исправленных ошибок и недочетов в тексте.

## 1.2. По учебному предмету "Литература":

1) понимание духовно-нравственной и культурной ценности литературы и ее роли в формировании гражданской ответственности и патриотизма, укреплении единства многонационального народа Российской Федерации;

2) понимание специфики литературы как вида искусства, принципиальных отличий художественного текста от текста научного, делового, публицистического;

3) овладение умениями эстетического и смыслового анализа произведений устного народного творчества и художественной литературы, умениями воспринимать, анализировать, интерпретировать и оценивать прочитанное, понимать художественную картину мира, отраженную в литературных произведениях, с учетом неоднозначности заложенных в них художественных смыслов:

умение анализировать произведение в единстве формы и содержания; определять тематику и проблематику произведения, родовую и жанровую принадлежность произведения; выявлять позицию героя, повествователя, рассказчика, авторскую позицию, учитывая художественные особенности произведения и воплощенные в нем реалии; характеризовать авторский пафос; выявлять особенности языка художественного произведения, поэтической и прозаической речи;

овладение теоретико-литературными понятиями и использование их в процессе анализа, интерпретации произведений и оформления собственных оценок и наблюдений: художественная литература и устное народное творчество; проза и поэзия; художественный образ; факт, вымысел; литературные направления (классицизм, сентиментализм, романтизм, реализм), роды (лирика, эпос, драма), жанры (рассказ, притча, повесть, роман, комедия, драма, трагедия, поэма, басня, баллада, песня, ода, элегия, послание, отрывок, сонет, эпиграмма); форма и содержание литературного произведения; тема, идея, проблематика, пафос (героический, трагический, комический); сюжет, композиция, эпиграф; стадии развития действия: экспозиция, завязка, развитие действия, кульминация, развязка, эпилог; авторское отступление; конфликт; система образов; образ автора, повествователь, рассказчик, литературный герой (персонаж), лирический герой, лирический персонаж, речевая характеристика героя; реплика, диалог, монолог; ремарка; портрет, пейзаж, интерьер, художественная деталь, символ, подтекст, психологизм; сатира, юмор, ирония, сарказм, гротеск; эпитет, метафора, сравнение; олицетворение, гипербола; антитеза, аллегория, риторический вопрос, риторическое восклицание; инверсия; повтор, анафора; умолчание, параллелизм, звукопись (аллитерация, ассонанс); стиль; стих и проза; стихотворный метр (хорей, ямб, дактиль, амфибрахий, анапест), ритм, рифма, строфа; афоризм. Знание теоретико-литературных понятий не выносится на промежуточную и государственную итоговую аттестацию;

умение рассматривать изученные произведения в рамках историко-литературного процесса (определять и учитывать при анализе принадлежность произведения к историческому времени, определенному литературному направлению);

выявление связи между важнейшими фактами биографии писателей (в том числе А.С. Грибоедова, А.С. Пушкина, М.Ю. Лермонтова, Н.В. Гоголя) и особенностями исторической эпохи, авторского мировоззрения, проблематики произведений;

умение сопоставлять произведения, их фрагменты (с учетом внутритекстовых и межтекстовых связей), образы персонажей, литературные явления и факты, сюжеты разных литературных произведений, темы, проблемы, жанры, приемы, эпизоды текста;

умение сопоставлять изученные и самостоятельно прочитанные произведения художественной литературы с произведениями других видов искусства (живопись, музыка, театр, кино);

4) совершенствование умения выразительно (с учетом индивидуальных особенностей обучающихся) читать, в том числе наизусть, не менее 12 произведений и (или) фрагментов;

5) овладение умением пересказывать прочитанное произведение, используя подробный, сжатый, выборочный, творческий пересказ, отвечать на вопросы по прочитанному произведению и формулировать вопросы к тексту;

6) развитие умения участвовать в диалоге о прочитанном произведении, в дискуссии на литературные темы, соотносить собственную позицию с позицией автора и мнениями участников дискуссии; давать аргументированную оценку прочитанному;

7) совершенствование умения создавать устные и письменные высказывания разных жанров, писать сочинение-рассуждение по заданной теме с опорой на прочитанные произведения (не менее 250 слов), аннотацию, отзыв, рецензию; применять различные виды цитирования; делать ссылки на источник информации; редактировать собственные и чужие письменные тексты;

8) овладение умениями самостоятельной интерпретации и оценки текстуально изученных художественных произведений древнерусской, классической русской и зарубежной литературы и современных авторов (в том числе с использованием методов смыслового чтения, позволяющих воспринимать, понимать и интерпретировать смысл текстов разных типов, жанров, назначений в целях решения различных учебных задач и удовлетворения эмоциональных потребностей общения с книгой, адекватно воспринимать чтение слушателями, и методов эстетического анализа):

"Слово о полку Игореве"; стихотворения М.В. Ломоносова, Г.Р. Державина; комедия Д.И. Фонвизина "Недоросль"; повесть Н.М. Карамзина "Бедная Лиза"; басни И.А. Крылова; стихотворения и баллады В.А. Жуковского; комедия А.С. Грибоедова "Горе от ума"; произведения А.С. Пушкина: стихотворения, поэма "Медный всадник", роман в стихах "Евгений Онегин", роман "Капитанская дочка", повесть "Станционный смотритель"; произведения М.Ю. Лермонтова: стихотворения, "Песня про царя Ивана Васильевича, молодого опричника и удалого

купца Калашникова", поэма "Мцыри", роман "Герой нашего времени"; произведения Н.В. Гоголя: комедия "Ревизор", повесть "Шинель", поэма "Мертвые души"; стихотворения Ф.И. Тютчева, А.А. Фета, Н.А. Некрасова; "Повесть о том, как один мужик двух генералов прокормил" М.Е. Салтыкова-Щедрина; по одному произведению (по выбору) следующих писателей: Ф.М. Достоевский, И.С. Тургенев, Л.Н. Толстой, Н.С. Лесков; рассказы А.П. Чехова; стихотворения И.А. Бунина, А.А. Блока, В.В. Маяковского, С.А. Есенина, А.А. Ахматовой, М.И. Цветаевой, О.Э. Мандельштама, Б.Л. Пастернака; рассказ М.А. Шолохова "Судьба человека"; поэма А.Т. Твардовского "Василий Теркин" (избранные главы); рассказы В.М. Шукшина: "Чудик", "Стенька Разин"; рассказ А.И. Солженицына "Матренин двор", рассказ В.Г. Распутина "Уроки французского"; по одному произведению (по выбору) А.П. Платонова, М.А. Булгакова; произведения литературы второй половины XX - XXI в.: не менее чем трех прозаиков по выбору (в том числе Ф.А. Абрамов, Ч.Т. Айтматов, В.П. Астафьев, В.И. Белов, В.В. Быков, Ф.А. Искандер, Ю.П. Казаков, В.Л. Кондратьев, Е.И. Носов, А.Н. и Б.Н. Стругацкие, В.Ф. Тендряков); не менее чем трех поэтов по выбору (в том числе Р.Г. Гамзатов, О.Ф. Берггольц, И.А. Бродский, А.А. Вознесенский, В.С. Высоцкий, Е.А. Евтушенко, Н.А. Заболоцкий, Ю.П. Кузнецов, А.С. Кушнер, Б.Ш. Окуджава, Р.И. Рождественский, Н.М. Рубцов), Гомера, М. Сервантеса, У. Шекспира;

9) понимание важности чтения и изучения произведений устного народного творчества и художественной литературы как способа познания мира, источника эмоциональных и эстетических впечатлений, а также средства собственного развития;

10) развитие умения планировать собственное досуговое чтение, формировать и обогащать свой круг чтения, в том числе за счет произведений современной литературы;

11) формирование умения участвовать в проектной или исследовательской деятельности (с приобретением опыта публичного представления полученных результатов);

12) овладение умением использовать словари и справочники, в том числе информационно-справочные системы в электронной форме, подбирать проверенные источники в библиотечных фондах, сети Интернет для выполнения учебной задачи; применять ИКТ, соблюдать правила информационной безопасности.

2. Предметные результаты по учебному предмету **"Иностранный (английский) язык"** предметной области "Иностранные языки" ориентированы на применение знаний, умений и навыков в учебных ситуациях и реальных жизненных условиях, должны отражать сформированность иноязычной коммуникативной компетенции на допороговом уровне в совокупности ее составляющих - речевой,

языковой, социокультурной, компенсаторной, метапредметной (учебно-познавательной) и должны обеспечивать:

1) овладение основными видами речевой деятельности в рамках следующего тематического содержания речи: Моя семья. Мои друзья. Свободное время современного подростка. Здоровый образ жизни. Школа. Мир современных профессий. Окружающий мир. Средства массовой информации и Интернет. Родная страна и страна/страны изучаемого языка. Выдающиеся люди родной страны и страны/стран изучаемого языка:

говoreние: уметь вести разные виды диалога в стандартных ситуациях общения (диалог этикетного характера, диалог - побуждение к действию, диалог-расспрос, диалог - обмен мнениями, комбинированный диалог) объемом до 8 реплик со стороны каждого собеседника в рамках тематического содержания речи с вербальными и (или) невербальными опорами или без них с соблюдением норм речевого этикета, принятых в стране/странах изучаемого языка; создавать устные связные монологические высказывания (описание/характеристика, повествование/сообщение) объемом 10 - 12 фраз с вербальными и (или) невербальными опорами или без них в рамках тематического содержания речи; передавать основное содержание прочитанного/прослушанного текста; представлять результаты выполненной проектной работы объемом 10 - 12 фраз;

аудирование: воспринимать на слух и понимать звучащие до 2 минут несложные аутентичные тексты, содержащие отдельные незнакомые слова и неизученные языковые явления, не препятствующие решению коммуникативной задачи, с разной глубиной проникновения в их содержание: с пониманием основного содержания текстов, пониманием нужной/интересующей/запрашиваемой информации;

смысловое чтение: читать про себя и понимать несложные аутентичные тексты разного вида, жанра и стиля объемом 450 - 500 слов, содержащие незнакомые слова и отдельные неизученные языковые явления, не препятствующие решению коммуникативной задачи, с различной глубиной проникновения в их содержание: с пониманием основного содержания (определять тему, главную идею текста, цель его создания), пониманием нужной/интересующей/запрашиваемой информации (в том числе выявлять детали, важные для раскрытия основной идеи, содержания текста), полным пониманием содержания; читать несплошные тексты (таблицы, диаграммы, схемы) и понимать представленную в них информацию;

письменная речь: заполнять анкеты и формуляры, сообщая о себе основные сведения, в соответствии с нормами, принятыми в стране/странах изучаемого языка; писать электронное сообщение личного характера объемом 100 - 120 слов, соблюдая речевой этикет, принятый в стране/странах изучаемого языка; создавать небольшие письменные высказывания объемом 100 - 120 слов с опорой на план, картинку, таблицу и (или) прочитанный/прослушанный текст; преобразовывать предложенные схематичные модели (таблица, схема) в текстовый вариант



представления информации; представлять результаты выполненной проектной работы объемом 100 - 120 слов;

2) овладение фонетическими навыками (различать на слух и адекватно, без ошибок, ведущих к сбою коммуникации, произносить слова с правильным ударением и фразы с соблюдением их ритмико-интонационных особенностей, в том числе применять правила отсутствия фразового ударения на служебных словах; владеть правилами чтения и осмысленно читать вслух небольшие аутентичные тексты объемом до 120 слов, построенные в основном на изученном языковом материале, с соблюдением правил чтения и соответствующей интонацией); орфографическими (применять правила орфографии в отношении изученного лексико-грамматического материала) и пунктуационными навыками (использовать точку, вопросительный и восклицательный знаки в конце предложения, апостроф, запятую при перечислении; пунктуационно правильно оформлять прямую речь; пунктуационно правильно оформлять электронное сообщение личного характера);

3) знание и понимание основных значений изученных лексических единиц (слова, словосочетания, речевые клише), основных способов словообразования (аффиксация, словосложение, конверсия) и особенностей структуры простых и сложных предложений и различных коммуникативных типов предложений изучаемого иностранного языка; выявление признаков изученных грамматических и лексических явлений по заданным существенным основаниям; овладение логическими операциями по установлению существенного признака классификации, основания для сравнения, а также родовидовых отношений, по группировке понятий по содержанию; овладение техникой дедуктивных и индуктивных умозаключений, в том числе умозаключений по аналогии в отношении грамматики изучаемого языка;

4) овладение навыками употребления в устной и письменной речи не менее 1350 изученных лексических единиц (слов, словосочетаний, речевых клише), включая 500 лексических единиц, освоенных на уровне начального общего образования, образования родственных слов с использованием аффиксации, словосложения, конверсии;

5) овладение навыками распознавания и употребления в устной и письменной речи изученных морфологических форм и синтаксических конструкций изучаемого иностранного языка в рамках тематического содержания речи в соответствии с решаемой коммуникативной задачей;

6) овладение социокультурными знаниями и умениями: знать/понимать речевые различия в ситуациях официального и неофициального общения в рамках тематического содержания речи и использовать лексико-грамматические средства с учетом этих различий; знать/понимать и использовать в устной и письменной речи наиболее употребительную тематическую фоновую лексику и реалии страны/стран изучаемого языка (основные национальные праздники, проведение досуга, система образования, этикетные особенности посещения гостей, традиции в питании); иметь

элементарные представления о различных вариантах изучаемого иностранного языка; иметь базовые знания о социокультурном портрете и культурном наследии родной страны и страны/стран изучаемого языка; представлять родную страну и культуру на иностранном языке; проявлять уважение к иной культуре и разнообразию культур, соблюдать нормы вежливости в межкультурном общении;

7) овладение компенсаторными умениями: использовать при говорении переспрос; при говорении и письме - перифраз/толкование, синонимические средства, описание предмета вместо его названия; при чтении и аудировании - языковую, в том числе контекстуальную, догадку;

8) развитие умения классифицировать по разным признакам (в том числе устанавливать существенный признак классификации) названия предметов и явлений в рамках изученной тематики;

9) развитие умения сравнивать (в том числе устанавливать основания для сравнения) объекты, явления, процессы, их элементы и основные функции в рамках изученной тематики;

10) формирование умения рассматривать несколько вариантов решения коммуникативной задачи в продуктивных видах речевой деятельности;

11) формирование умения прогнозировать трудности, которые могут возникнуть при решении коммуникативной задачи во всех видах речевой деятельности;

12) приобретение опыта практической деятельности в повседневной жизни:

участвовать в учебно-исследовательской, проектной деятельности предметного и межпредметного характера с использованием иноязычных материалов и применением ИКТ; соблюдать правила информационной безопасности в ситуациях повседневной жизни и при работе в сети Интернет; использовать иноязычные словари и справочники, в том числе информационно-справочные системы в электронной форме;

знакомить представителей других стран с культурой родной страны и традициями народов России;

достигать взаимопонимания в процессе устного и письменного общения с носителями иностранного языка, людьми другой культуры, национальной и религиозной принадлежности на основе национальных ценностей современного российского общества: гуманистических и демократических ценностей, идей мира и взаимопонимания между народами, людьми разных культур.

3. Предметные результаты по предметной области **"Математика и информатика"** должны обеспечивать:

3.1. По учебному предмету **"Математика"** (включая учебные курсы "Алгебра", "Геометрия", "Вероятность и статистика") (на базовом уровне):

1) умение оперировать понятиями: множество, подмножество, операции над множествами; умение оперировать понятиями: граф, связный граф, дерево, цикл,

применять их при решении задач; умение использовать графическое представление множеств для описания реальных процессов и явлений, при решении задач из других учебных предметов;

2) умение оперировать понятиями: определение, аксиома, теорема, доказательство; умение распознавать истинные и ложные высказывания, приводить примеры и контрпримеры, строить высказывания и отрицания высказываний;

3) умение оперировать понятиями: натуральное число, простое и составное число, делимость натуральных чисел, признаки делимости, целое число, модуль числа, обыкновенная дробь и десятичная дробь, стандартный вид числа, рациональное число, иррациональное число, арифметический квадратный корень; умение выполнять действия с числами, сравнивать и упорядочивать числа, представлять числа на координатной прямой, округлять числа; умение делать прикидку и оценку результата вычислений;

4) умение оперировать понятиями: степень с целым показателем, арифметический квадратный корень, многочлен, алгебраическая дробь, тождество; знакомство с корнем натуральной степени больше единицы; умение выполнять расчеты по формулам, преобразования целых, дробно-рациональных выражений и выражений с корнями, разложение многочлена на множители, в том числе с использованием формул разности квадратов и квадрата суммы и разности;

5) умение оперировать понятиями: числовое равенство, уравнение с одной переменной, числовое неравенство, неравенство с переменной; умение решать линейные и квадратные уравнения, дробно-рациональные уравнения с одной переменной, системы двух линейных уравнений, линейные неравенства и их системы, квадратные и дробно-рациональные неравенства с одной переменной, в том числе при решении задач из других предметов и практических задач; умение использовать координатную прямую и координатную плоскость для изображения решений уравнений, неравенств и систем;

6) умение оперировать понятиями: функция, график функции, нули функции, промежутки знакопостоянства, промежутки возрастания, убывания, наибольшее и наименьшее значения функции; умение оперировать понятиями: прямая пропорциональность, линейная функция, квадратичная функция, обратная пропорциональность, парабола, гипербола; умение строить графики функций, использовать графики для определения свойств процессов и зависимостей, для решения задач из других учебных предметов и реальной жизни; умение выражать формулами зависимости между величинами;

7) умение оперировать понятиями: последовательность, арифметическая и геометрическая прогрессии; умение использовать свойства последовательностей, формулы суммы и общего члена при решении задач, в том числе задач из других учебных предметов и реальной жизни;

8) умение решать задачи разных типов (в том числе на проценты, доли и части, движение, работу, цену товаров и стоимость покупок и услуг, налоги, задачи из

области управления личными и семейными финансами); умение составлять выражения, уравнения, неравенства и системы по условию задачи, исследовать полученное решение и оценивать правдоподобность полученных результатов;

9) умение оперировать понятиями: фигура, точка, отрезок, прямая, луч, ломаная, угол, многоугольник, треугольник, равнобедренный и равносторонний треугольники, прямоугольный треугольник, медиана, биссектриса и высота треугольника, четырехугольник, параллелограмм, ромб, прямоугольник, квадрат, трапеция; окружность, круг, касательная; знакомство с пространственными фигурами; умение решать задачи, в том числе из повседневной жизни, нахождение геометрических величин с применением изученных свойств фигур и фактов;

10) умение оперировать понятиями: равенство фигур, равенство треугольников; параллельность и перпендикулярность прямых, угол между прямыми, перпендикуляр, наклонная, проекция, подобие фигур, подобные треугольники, симметрия относительно точки и прямой; умение распознавать равенство, симметрию и подобие фигур, параллельность и перпендикулярность прямых в окружающем мире;

11) умение оперировать понятиями: длина, расстояние, угол (величина угла, синус и косинус угла треугольника), площадь; умение оценивать размеры предметов и объектов в окружающем мире; умение применять формулы периметра и площади многоугольников, длины окружности и площади круга, объема прямоугольного параллелепипеда; умение применять признаки равенства треугольников, теорему о сумме углов треугольника, теорему Пифагора, тригонометрические соотношения для вычисления длин, расстояний, площадей;

12) умение изображать плоские фигуры и их комбинации, пространственные фигуры от руки, с помощью чертежных инструментов и электронных средств по текстовому или символьному описанию;

13) умение оперировать понятиями: прямоугольная система координат; координаты точки, вектор, сумма векторов, произведение вектора на число, скалярное произведение векторов; умение использовать векторы и координаты для представления данных и решения задач, в том числе из других учебных предметов и реальной жизни;

14) умение оперировать понятиями: столбиковые и круговые диаграммы, таблицы, среднее арифметическое, медиана, наибольшее и наименьшее значения, размах числового набора; умение извлекать, интерпретировать и преобразовывать информацию, представленную в таблицах и на диаграммах, отражающую свойства и характеристики реальных процессов и явлений; умение распознавать изменчивые величины в окружающем мире;

15) умение оперировать понятиями: случайный опыт (случайный эксперимент), элементарное событие (элементарный исход) случайного опыта, случайное событие, вероятность события; умение находить вероятности случайных

событий в опытах с равновероятными элементарными событиями; умение решать задачи методом организованного перебора и с использованием правила умножения; умение оценивать вероятности реальных событий и явлений, понимать роль практически достоверных и маловероятных событий в окружающем мире и в жизни; знакомство с понятием независимых событий; знакомство с законом больших чисел и его ролью в массовых явлениях;

16) умение выбирать подходящий изученный метод для решения задачи, приводить примеры математических закономерностей в природе и жизни, распознавать проявление законов математики в искусстве, описывать отдельные выдающиеся результаты, полученные в ходе развития математики как науки, приводить примеры математических открытий и их авторов в отечественной и всемирной истории.

### 3.2. По учебному предмету "**Информатика**" (на базовом уровне):

1) владение основными понятиями: информация, передача, хранение и обработка информации, алгоритм, модель, цифровой продукт и их использование для решения учебных и практических задач; умение оперировать единицами измерения информационного объема и скорости передачи данных;

2) умение пояснять на примерах различия между позиционными и непозиционными системами счисления; записывать и сравнивать целые числа от 0 до 1024 в различных позиционных системах счисления с основаниями 2, 8, 16, выполнять арифметические операции над ними;

3) умение кодировать и декодировать сообщения по заданным правилам; понимание основных принципов кодирования информации различной природы: текстовой (на углубленном уровне: в различных кодировках), графической, аудио;

4) владение понятиями: высказывание, логическая операция, логическое выражение; умение записывать логические выражения с использованием дизъюнкции, конъюнкции и отрицания, определять истинность логических выражений, если известны значения истинности входящих в него переменных, строить таблицы истинности для логических выражений; записывать логические выражения на изучаемом языке программирования;

5) развитие алгоритмического мышления как необходимого условия профессиональной деятельности в современном обществе; понимание сущности алгоритма и его свойств;

6) умение составлять, выполнять вручную и на компьютере несложные алгоритмы для управления исполнителями (Черепашка, Чертежник); создавать и отлаживать программы на одном из языков программирования (Python, C++, Паскаль, Java, C#, Школьный Алгоритмический Язык), реализующие несложные алгоритмы обработки числовых данных с использованием циклов и ветвлений; умение разбивать задачи на подзадачи, использовать константы, переменные и выражения различных типов (числовых, логических, символьных); анализировать

предложенный алгоритм, определять, какие результаты возможны при заданном множестве исходных значений;

7) умение записать на изучаемом языке программирования алгоритмы проверки делимости одного целого числа на другое, проверки натурального числа на простоту, выделения цифр из натурального числа, поиск максимумов, минимумов, суммы числовой последовательности;

8) сформированность представлений о назначении основных компонентов компьютера; использование различных программных систем и сервисов компьютера, программного обеспечения; умение соотносить информацию о характеристиках персонального компьютера с решаемыми задачами; представление об истории и тенденциях развития информационных технологий, в том числе глобальных сетей; владение умением ориентироваться в иерархической структуре файловой системы, работать с файловой системой персонального компьютера с использованием графического интерфейса, а именно: создавать, копировать, перемещать, переименовывать, удалять и архивировать файлы и каталоги;

9) владение умениями и навыками использования информационных и коммуникационных технологий для поиска, хранения, обработки и передачи и анализа различных видов информации, навыками создания личного информационного пространства; владение умениями пользования цифровыми сервисами государственных услуг, цифровыми образовательными сервисами;

10) умение выбирать способ представления данных в соответствии с поставленной задачей (таблицы, схемы, графики, диаграммы) с использованием соответствующих программных средств обработки данных; умение формализовать и структурировать информацию, используя электронные таблицы для обработки, анализа и визуализации числовых данных, в том числе с выделением диапазона таблицы и упорядочиванием (сортировкой) его элементов; умение применять в электронных таблицах формулы для расчетов с использованием встроенных функций, абсолютной, относительной, смешанной адресации; использовать электронные таблицы для численного моделирования в простых задачах из разных предметных областей;

11) сформированность представлений о сферах профессиональной деятельности, связанных с информатикой, программированием и современными информационно-коммуникационными технологиями, основанными на достижениях науки и IT-отрасли;

12) освоение и соблюдение требований безопасной эксплуатации технических средств информационно-коммуникационных технологий;

13) умение соблюдать сетевой этикет, базовые нормы информационной этики и права при работе с приложениями на любых устройствах и в сети Интернет, выбирать безопасные стратегии поведения в сети;

14) умение использовать различные средства защиты от вредоносного программного обеспечения, умение обеспечивать личную безопасность при

использовании ресурсов сети Интернет, в том числе умение защищать персональную информацию от несанкционированного доступа и его последствий (разглашения, подмены, утраты данных) с учетом основных технологических и социально-психологических аспектов использования сети Интернет (сетевая анонимность, цифровой след, аутентичность субъектов и ресурсов, опасность вредоносного кода);

15) умение распознавать попытки и предупреждать вовлечение себя и окружающих в деструктивные и криминальные формы сетевой активности (в том числе кибербуллинг, фишинг).

4. Предметные результаты по предметной области **"Общественно-научные предметы"** должны обеспечивать:

4.1. По учебному предмету **"История"**:

1) умение определять последовательность событий, явлений, процессов; соотносить события истории разных стран и народов с историческими периодами, событиями региональной и мировой истории, события истории родного края и истории России; определять современников исторических событий, явлений, процессов;

2) умение выявлять особенности развития культуры, быта и нравов народов в различные исторические эпохи;

3) овладение историческими понятиями и их использование для решения учебных и практических задач;

4) умение рассказывать на основе самостоятельно составленного плана об исторических событиях, явлениях, процессах истории родного края, истории России и мировой истории и их участниках, демонстрируя понимание исторических явлений, процессов и знание необходимых фактов, дат, исторических понятий;

5) умение выявлять существенные черты и характерные признаки исторических событий, явлений, процессов;

6) умение устанавливать причинно-следственные, пространственные, временные связи исторических событий, явлений, процессов изучаемого периода, их взаимосвязь (при наличии) с важнейшими событиями XX - начала XXI вв. (Февральская и Октябрьская революции 1917 г., Великая Отечественная война, распад СССР, сложные 1990-е годы, возрождение страны с 2000-х годов, воссоединение Крыма с Россией 2014 года); характеризовать итоги и историческое значение событий;

7) умение сравнивать исторические события, явления, процессы в различные исторические эпохи;

8) умение определять и аргументировать собственную или предложенную точку зрения с опорой на фактический материал, в том числе используя источники разных типов;

9) умение различать основные типы исторических источников: письменные, вещественные, аудиовизуальные;

10) умение находить и критически анализировать для решения познавательной задачи исторические источники разных типов (в том числе по истории родного края), оценивать их полноту и достоверность, соотносить с историческим периодом; соотносить извлеченную информацию с информацией из других источников при изучении исторических событий, явлений, процессов; привлекать контекстную информацию при работе с историческими источниками;

11) умение читать и анализировать историческую карту/схему; характеризовать на основе анализа исторической карты/схемы исторические события, явления, процессы; сопоставлять информацию, представленную на исторической карте/схеме, с информацией из других источников;

12) умение анализировать текстовые, визуальные источники исторической информации; представлять историческую информацию в форме таблиц, схем, диаграмм;

13) умение осуществлять с соблюдением правил информационной безопасности поиск исторической информации в справочной литературе, сети Интернет для решения познавательных задач, оценивать полноту и достоверность информации;

14) приобретение опыта взаимодействия с людьми другой культуры, национальной и религиозной принадлежности на основе национальных ценностей современного российского общества: гуманистических и демократических ценностей, идей мира и взаимопонимания между народами, людьми разных культур; уважения к историческому наследию народов России.

#### 4.1.1. По учебному курсу **"История России"**:

знание ключевых событий, основных дат и этапов истории России и мира с древности до 1914 года; выдающихся деятелей отечественной и всеобщей истории; важнейших достижений культуры и систем ценностей, сформировавшихся в ходе исторического развития, в том числе по истории России:

Роль и место России в мировой истории. Периодизация и источники российской истории.

Народы и государства на территории нашей страны в древности.

Образование Руси: Исторические условия образования государства Русь. Формирование территории. Внутренняя и внешняя политика первых князей. Принятие христианства и его значение. Византийское наследие на Руси.

Русь в конце X - начале XII в.: Территория, органы власти, социальная структура, хозяйственный уклад, крупнейшие города. Новгород как центр освоения Севера Восточной Европы, колонизация Русской равнины. Территориально-политическая структура Руси. Внутриполитическое развитие. Общественный строй



Руси. Древнерусское право. Внешняя политика и международные связи. Древнерусская культура.

Русь в середине XII - начале XIII в.: Формирование системы земель - самостоятельных государств. Эволюция общественного строя и права. Внешняя политика русских земель в евразийском контексте. Формирование региональных центров культуры.

Русские земли в середине XIII - XIV в.: Борьба Руси против монгольского нашествия. Судьбы русских земель после монгольского завоевания. Система зависимости русских земель от ордынских ханов. Политический строй Новгорода и Пскова. Борьба с экспансией крестоносцев на западных границах Руси. Возвышение Московского княжества. Московское княжество во главе героической борьбы русского народа против ордынского господства. Православная церковь в ордынский период русской истории. Культурное пространство русских земель. Народы и государства степной зоны Восточной Европы и Сибири. Золотая Орда. Межкультурные связи и коммуникации.

Формирование единого Русского государства в XV веке: Объединение русских земель вокруг Москвы. Междоусобная война в Московском княжестве. Новгород и Псков в XV в. Падение Византии и рост церковно-политической роли Москвы в православном мире. Ликвидация зависимости от Орды. Расширение международных связей Московского государства. Принятие общерусского Судебника. Формирование единого аппарата управления. Культурное пространство единого государства.

Россия в XVI веке: Завершение объединения русских земель вокруг Москвы. Отмирание удельной системы. Укрепление великокняжеской власти. Сопrotивление удельных князей. Органы государственной власти. Унификация денежной системы. Местничество. Государство и церковь.

Реформы середины XVI в. Земские соборы. Формирование органов местного самоуправления.

Внешняя политика России в XVI в.

Социальная структура российского общества. Начало закрепощения крестьян. Формирование вольного казачества. Многонациональный состав населения.

Культурное пространство России в XVI в.

Опричнина: сущность, результаты и последствия. Россия в конце XVI в. Пресечение династии Рюриковичей.

Смута в России: Смутное время начала XVII в., дискуссия о его причинах, сущности и основных этапах. Самозванцы и самозванство. Перерастание внутреннего кризиса в гражданскую войну. Вступление в войну против России Речи Посполитой. Подъем национально-освободительного движения. Освобождение Москвы в 1612 году. Земский собор 1613 года и его роль в укреплении государственности. Итоги и последствия Смутного времени.

Россия в XVII веке: Россия при первых Романовых. Укрепление самодержавия. Церковный раскол. Экономическое развитие России в XVII в. Социальная структура российского общества. Русская деревня в XVII в. Юридическое оформление крепостного права. Социальные движения. Внешняя политика России в XVII в. Культурное пространство. Эпоха Великих географических открытий и русские географические открытия. Начало освоения Сибири и Дальнего Востока. Межэтнические отношения. Формирование многонациональной элиты. Развитие образования и научных знаний.

Россия в эпоху преобразований Петра I: Причины и предпосылки преобразований. Экономическая политика Петра I. Роль государства в создании промышленности. Социальная политика. Консолидация дворянского сословия, повышение его роли в управлении страной. Реформы управления. Создание регулярной армии, военного флота. Церковная реформа. Упразднение патриаршества. Оппозиция реформам Петра I. Социальные движения. Внешняя политика. Северная война. Преобразования Петра I в области культуры. Итоги, последствия и значение петровских преобразований.

Эпоха "дворцовых переворотов": Причины и сущность дворцовых переворотов. Внутренняя и внешняя политика России в 1725 - 1762 гг.

Россия в 1760 - 1790-х гг.: "Просвещенный абсолютизм", его особенности в России. Политическое развитие. Промышленность. Финансы. Сельское хозяйство. Внутренняя и внешняя торговля. Социальный строй. Народы России. Национальная политика. Обострение социальных противоречий, их влияние на внутреннюю политику и развитие общественной мысли.

Внешняя политика России в период правления Екатерины II, ее основные задачи, направления, итоги.

Влияние идей Просвещения на культурное пространство Российской империи в XVIII в. Русская культура и культура народов России. Культура и быт российских сословий. Российская наука. Отечественное образование.

Внутренняя и внешняя политика Павла I. Ограничение дворянских привилегий.

Российская империя в XIX - начале XX вв.: Внутренняя политика Александра I в начале царствования. Проекты либеральных реформ. Негласный комитет. Реформы государственного управления. Внешняя политика России. Отечественная война 1812 года - важнейшее событие отечественной и мировой истории XIX в. Россия - великая мировая держава. Либеральные и охранительные тенденции во внутренней политике. Движение и восстание декабристов.

Внутренняя политика Николая I: реформаторские и консервативные тенденции. Социально-экономическое развитие России в первой половине XIX в. Рост городов. Начало промышленного переворота и его особенности в России. Кодификация права. Оформление официальной идеологии. Сословная структура российского общества. Крестьянский вопрос. Общественная жизнь в 1830 - 1850-е

гг. Этнокультурный облик страны. Национальная политика. Кавказская война. Внешняя политика России в период правления Николая I. Крымская война. Культурное пространство империи в первой половине XIX в.

Социальная и правовая модернизация страны при Александре II. Великие реформы 1860 - 1870-х гг. - движение к правовому государству и гражданскому обществу. Национальная и религиозная политика. Общественное движение в период правления. Многовекторность внешней политики империи.

Внутренняя политика Александра III. Реформы и "контрреформы". Национальная и религиозная политика. Экономическая модернизация через государственное вмешательство в экономику. Промышленный подъем на рубеже XIX - XX вв. Индустриализация и урбанизация. Пореформенный социум: идейные течения и общественные движения в 1880 - 1890-х гг. Основные регионы Российской империи и их роль в жизни страны. Внешняя политика Александра III. Культура и быт народов России во второй половине XIX в.

Россия на пороге XX в.: динамика и противоречия развития. Демография, социальная стратификация. Разложение сословных структур. Формирование новых социальных страт. Имперский центр и национальные регионы. Система власти. Николай II. Общественно-политические движения и политические партии в начале XX в. Политический терроризм. Первая российская революция 1905 - 1907 гг. Начало парламентаризма в России. "Основные Законы Российской империи" 1906 г. Общественное и политическое развитие России в 1907 - 1914 гг. Россия в системе международных отношений. Внешняя политика Николая II. "Серебряный век" российской культуры: основные тенденции развития русской культуры начала XX в. Развитие науки и образования. Вклад России начала XX в. в мировую культуру.

#### 4.1.2. По учебному курсу «**Всеобщая история**»:

Происхождение человека. Первобытное общество.

История Древнего мира: периодизация и характеристика основных этапов. Древний Восток. Зарождение первых цивилизаций на берегах великих рек. Древний Египет, Месопотамия, Финикия, Палестина, Персидская держава, Древняя Индия, Древний Китай. Культура и религия стран Древнего Востока.

Античность. Древняя Греция. Эллинизм. Культура и религия Древней Греции. Культура эллинистического мира.

Древний Рим. Культура и религия Древнего Рима. Возникновение и развитие христианства.

История Средних веков и раннего Нового времени: Периодизация и характеристика основных этапов. Социально-экономическое и политическое развитие стран Европы в Средние века. Международные отношения в Средние века. Культура Средневековья. Возникновение и развитие ислама.

Великие географические открытия. Возникновение капиталистических отношений в Западной Европе. Становление абсолютизма в европейских странах.

Реформация и контрреформация в Европе.

Политическое и социально-экономическое развитие Испании, Франции, Англии в конце XV – XVII вв.

Борьба христианской Европы с расширением господства Османской империи.

Политические и религиозные противоречия начала XVII в. Тридцатилетняя война.

Международные отношения в конце XV – XVII вв.

Культура и картина мира человека раннего Нового времени.

История Нового времени: Периодизация и характеристика основных этапов.

Эпоха Просвещения. Просвещенный абсолютизм: общее и особенное.

Социально-экономическое развитие Англии в XVIII в. Промышленный переворот.

Развитие парламентской монархии в Англии в XVIII в.

Абсолютная монархия в Франции. Особенности положения третьего сословия.

Французская революция XVIII в.

Своеобразие Священной Римской империи германской нации и государств, входивших в ее состав. Создание королевства Пруссия.

Характерные черты международных отношений XVIII в. Война за независимость британских колоний в Северной Америке и образование США.

Создание колониальных империй. Внутренняя и внешняя политика Османской империи, Индии, Китая, Японии. Колониальный период в Латинской Америке.

Политическое и социально-экономическое развитие европейских стран в XIX - начале XX в. Европейские революции XIX в. Утверждение конституционных и парламентских монархий. Создание Германской империи. Образование единого государства в Италии.

США в XIX - начале XX в. Гражданская война в США.

Борьба за освобождение и образование независимых государств в Латинской Америке в XIX в.

Политическое и социально-экономическое развитие Османской империи, Индии, Китая, Японии в XIX - начале XX в.

Колониальный раздел Африки. Антиколониальные движения.

Международные отношения в XIX в.

Развитие науки, образования и культуры в Новое время.

#### 4.2. По учебному предмету "**Обществознание**":

1) освоение и применение системы знаний о социальных свойствах человека, особенностях его взаимодействия с другими людьми, важности семьи как базового социального института; характерных чертах общества; содержания и значения социальных норм, регулирующих общественные отношения, включая правовые нормы, регулирующие типичные для несовершеннолетнего и членов его семьи общественные отношения (в том числе нормы гражданского, трудового и семейного права, основы налогового законодательства); процессах и явлениях в экономической (в области макро- и микроэкономики), социальной, духовной и

политической сферах жизни общества; основах конституционного строя и организации государственной власти в Российской Федерации, правовом статусе гражданина Российской Федерации (в том числе несовершеннолетнего); системе образования в Российской Федерации; основах государственной бюджетной и денежно-кредитной, социальной политики, политики в сфере культуры и образования, противодействию коррупции в Российской Федерации, обеспечении безопасности личности, общества и государства, в том числе от терроризма и экстремизма;

2) умение характеризовать традиционные российские духовно-нравственные ценности (в том числе защита человеческой жизни, прав и свобод человека, семья, созидательный труд, служение Отечеству, нормы морали и нравственности, гуманизм, милосердие, справедливость, взаимопомощь, коллективизм, историческое единство народов России, преемственность истории нашей Родины); государство как социальный институт;

3) умение приводить примеры (в том числе моделировать ситуации) деятельности людей, социальных объектов, явлений, процессов определенного типа в различных сферах общественной жизни, их структурных элементов и проявлений основных функций; разного типа социальных отношений; ситуаций, регулируемых различными видами социальных норм, в том числе связанных с правонарушениями и наступлением юридической ответственности; связи политических потрясений и социально-экономического кризиса в государстве;

4) умение классифицировать по разным признакам (в том числе устанавливать существенный признак классификации) социальные объекты, явления, процессы, относящиеся к различным сферам общественной жизни, их существенные признаки, элементы и основные функции;

5) умение сравнивать (в том числе устанавливать основания для сравнения) деятельность людей, социальные объекты, явления, процессы в различных сферах общественной жизни, их элементы и основные функции;

6) умение устанавливать и объяснять взаимосвязи социальных объектов, явлений, процессов в различных сферах общественной жизни, их элементов и основных функций, включая взаимодействия общества и природы, человека и общества, сфер общественной жизни, гражданина и государства; связи политических потрясений и социально-экономических кризисов в государстве;

7) умение использовать полученные знания для объяснения (устного и письменного) сущности, взаимосвязей явлений, процессов социальной действительности, в том числе для аргументированного объяснения роли информации и информационных технологий в современном мире; социальной и личной значимости здорового образа жизни, роли непрерывного образования, опасности наркомании и алкоголизма для человека и общества; необходимости правомерного налогового поведения, противодействия коррупции; проведения в отношении нашей страны международной политики "сдерживания"; для

осмысления личного социального опыта при исполнении типичных для несовершеннолетнего социальных ролей;

8) умение с опорой на обществоведческие знания, факты общественной жизни и личный социальный опыт определять и аргументировать с точки зрения социальных ценностей и норм свое отношение к явлениям, процессам социальной действительности;

9) умение решать в рамках изученного материала познавательные и практические задачи, отражающие выполнение типичных для несовершеннолетнего социальных ролей, типичные социальные взаимодействия в различных сферах общественной жизни, в том числе процессы формирования, накопления и инвестирования сбережений;

10) овладение смысловым чтением текстов обществоведческой тематики, позволяющим воспринимать, понимать и интерпретировать смысл текстов разных типов, жанров, назначений в целях решения различных учебных задач, в том числе извлечений из Конституции Российской Федерации и других нормативных правовых актов; умение составлять на их основе план, преобразовывать текстовую информацию в модели (таблицу, диаграмму, схему) и преобразовывать предложенные модели в текст;

11) овладение приемами поиска и извлечения социальной информации (текстовой, графической, аудиовизуальной) по заданной теме из различных адаптированных источников (в том числе учебных материалов) и публикаций средств массовой информации (далее - СМИ) с соблюдением правил информационной безопасности при работе в сети Интернет;

12) умение анализировать, обобщать, систематизировать, конкретизировать и критически оценивать социальную информацию, включая экономико-статистическую, из адаптированных источников (в том числе учебных материалов) и публикаций СМИ, соотносить ее с собственными знаниями о моральном и правовом регулировании поведения человека, личным социальным опытом; используя обществоведческие знания, формулировать выводы, подкрепляя их аргументами;

13) умение оценивать собственные поступки и поведение других людей с точки зрения их соответствия моральным, правовым и иным видам социальных норм, экономической рациональности (включая вопросы, связанные с личными финансами и предпринимательской деятельностью, для оценки рисков осуществления финансовых мошенничеств, применения недобросовестных практик); осознание неприемлемости всех форм антиобщественного поведения;

14) приобретение опыта использования полученных знаний, включая основы финансовой грамотности, в практической (включая выполнение проектов индивидуально и в группе) деятельности, в повседневной жизни для реализации и защиты прав человека и гражданина, прав потребителя (в том числе потребителя финансовых услуг) и осознанного выполнения гражданских обязанностей; для

анализа потребления домашнего хозяйства; для составления личного финансового плана; для выбора профессии и оценки собственных перспектив в профессиональной сфере; для опыта публичного представления результатов своей деятельности в соответствии с темой и ситуацией общения, особенностями аудитории и регламентом;

15) приобретение опыта самостоятельного заполнения формы (в том числе электронной) и составления простейших документов (заявления, обращения, декларации, доверенности, личного финансового плана, резюме);

16) приобретение опыта осуществления совместной деятельности, включая взаимодействие с людьми другой культуры, национальной и религиозной принадлежности на основе национальных ценностей современного российского общества: гуманистических и демократических ценностей, идей мира и взаимопонимания между народами, людьми разных культур; осознание ценности культуры и традиций народов России.

#### 4.3. По учебному предмету "География":

1) освоение и применение системы знаний о размещении и основных свойствах географических объектов, понимание роли географии в формировании качества жизни человека и окружающей его среды на планете Земля, в решении современных практических задач своего населенного пункта, Российской Федерации, мирового сообщества, в том числе задачи устойчивого развития; понимание роли и места географической науки в системе научных дисциплин;

2) освоение и применение системы знаний об основных географических закономерностях, определяющих развитие человеческого общества с древности до наших дней в социальной, экономической, политической, научной и культурной сферах;

3) овладение базовыми географическими понятиями и знаниями географической терминологии и их использование для решения учебных и практических задач;

4) умение сравнивать изученные географические объекты, явления и процессы на основе выделения их существенных признаков;

5) умение классифицировать географические объекты и явления на основе их известных характерных свойств;

6) умение устанавливать взаимосвязи между изученными природными, социальными и экономическими явлениями и процессами, реально наблюдаемыми географическими явлениями и процессами;

7) умение использовать географические знания для описания существенных признаков разнообразных явлений и процессов в повседневной жизни, положения и взаиморасположения объектов и явлений в пространстве;

8) умение объяснять влияние изученных географических объектов и явлений на качество жизни человека и качество окружающей его среды;

9) умение выбирать и использовать источники географической информации (картографические, статистические, текстовые, видео- и фотоизображения, компьютерные базы данных), необходимые для решения учебных, практико-ориентированных задач, практических задач в повседневной жизни;

10) умение представлять в различных формах (в виде карты, таблицы, графика, географического описания) географическую информацию, необходимую для решения учебных и практико-ориентированных задач;

11) умение оценивать характер взаимодействия деятельности человека и компонентов природы в разных географических условиях с точки зрения концепции устойчивого развития;

12) умение решать практические задачи геоэкологического содержания для определения качества окружающей среды своей местности, путей ее сохранения и улучшения, задачи в сфере экономической географии для определения качества жизни человека, семьи и финансового благополучия.

5. Предметные результаты по предметной области **"Естественнонаучные предметы"** должны обеспечивать:

5.1. По учебному предмету **"Физика"** (на базовом уровне):

1) понимание роли физики в научной картине мира, сформированность базовых представлений о закономерной связи и познаваемости явлений природы, о роли эксперимента в физике, о системообразующей роли физики в развитии естественных наук, техники и технологий, об эволюции физических знаний и их роли в целостной естественнонаучной картине мира, о вкладе российских и зарубежных ученых-физиков в развитие науки, объяснение процессов окружающего мира, развитие техники и технологий;

2) знания о видах материи (вещество и поле), о движении как способе существования материи, об атомно-молекулярной теории строения вещества, о физической сущности явлений природы (механических, тепловых, электромагнитных и квантовых); умение различать явления (равномерное и неравномерное движение, равноускоренное прямолинейное движение, равномерное движение по окружности, инерция, взаимодействие тел, равновесие материальной точки и твердого тела, передача давления твердыми телами, жидкостями и газами, плавание тел, колебательное движение, резонанс, волновое движение, тепловое движение частиц вещества, диффузия, тепловое расширение и сжатие, теплообмен и тепловое равновесие, плавление и кристаллизация, парообразование (испарение и кипение) и конденсация, электризация тел, взаимодействие электрических зарядов, действия электрического тока, короткое замыкание, взаимодействие магнитов, электромагнитная индукция, действие магнитного поля на проводник с током, прямолинейное распространение, отражение и преломление света, дисперсия света, разложение светового излучения в спектр, естественная радиоактивность, радиоактивные превращения атомных ядер, возникновение линейчатого спектра



излучения) по описанию их характерных свойств и на основе опытов, демонстрирующих данное физическое явление; умение распознавать проявление изученных физических явлений в окружающем мире, выделяя их существенные свойства/признаки;

3) владение основами понятийного аппарата и символического языка физики и использование их для решения учебных задач, умение характеризовать свойства тел, физические явления и процессы, используя фундаментальные и эмпирические законы (закон Паскаля, закон Архимеда, правило рычага, золотое правило механики, законы изменения и сохранения механической энергии, уравнение теплового баланса, закон сохранения импульса, закон сохранения электрического заряда, принцип относительности Галилея, принцип суперпозиции сил, законы Ньютона, закон всемирного тяготения, теорема о кинетической энергии, закон Гука, основные положения молекулярно-кинетической теории строения вещества, закон Кулона, принцип суперпозиции электрических полей, закон Ома для участка цепи, закон Джоуля-Ленца, законы прямолинейного распространения, отражения и преломления света); умение описывать изученные свойства тел и физические явления, используя физические величины;

4) умение проводить прямые и косвенные измерения физических величин (расстояние, промежуток времени, масса тела, объем, сила, температура, относительная влажность воздуха, сила тока, напряжение, сопротивление) с использованием аналоговых и цифровых измерительных приборов; понимание неизбежности погрешностей физических измерений; умение находить значение измеряемой величины с помощью усреднения результатов серии измерений и учитывать погрешность измерений;

5) владение основами методов научного познания с учетом соблюдения правил безопасного труда:

наблюдение физических явлений: умение самостоятельно собирать экспериментальную установку из данного набора оборудования по инструкции, описывать ход опыта и записывать его результаты, формулировать выводы;

проведение прямых и косвенных измерений физических величин: умение планировать измерения, самостоятельно собирать экспериментальную установку по инструкции, вычислять значение величины и анализировать полученные результаты с учетом заданной погрешности результатов измерений;

проведение несложных экспериментальных исследований; самостоятельно собирать экспериментальную установку и проводить исследование по инструкции, представлять полученные зависимости физических величин в виде таблиц и графиков, учитывать погрешности, делать выводы по результатам исследования;

б) понимание характерных свойств физических моделей (материальная точка, абсолютно твердое тело, модели строения газов, жидкостей и твердых тел, планетарная модель атома, нуклонная модель атомного ядра) и умение применять их для объяснения физических процессов;

7) умение объяснять физические процессы и свойства тел, в том числе и в контексте ситуаций практико-ориентированного характера, в частности, выявлять причинно-следственные связи и строить объяснение с опорой на изученные свойства физических явлений, физические законы, закономерности и модели;

8) умение решать расчетные задачи (на базе 2 - 3 уравнений), используя законы и формулы, связывающие физические величины, в частности, записывать краткое условие задачи, выявлять недостающие данные, выбирать законы и формулы, необходимые для ее решения, использовать справочные данные, проводить расчеты и оценивать реалистичность полученного значения физической величины; умение определять размерность физической величины, полученной при решении задачи;

9) умение характеризовать принципы действия технических устройств, в том числе бытовых приборов, и промышленных технологических процессов по их описанию, используя знания о свойствах физических явлений и необходимые физические закономерности;

10) умение использовать знания о физических явлениях в повседневной жизни для обеспечения безопасности при обращении с бытовыми приборами и техническими устройствами, сохранения здоровья и соблюдения норм экологического поведения в окружающей среде; понимание необходимости применения достижений физики и технологий для рационального природопользования;

11) опыт поиска, преобразования и представления информации физического содержания с использованием информационно-коммуникативных технологий; в том числе умение искать информацию физического содержания в сети Интернет, самостоятельно формулируя поисковый запрос; умение оценивать достоверность полученной информации на основе имеющихся знаний и дополнительных источников; умение использовать при выполнении учебных заданий научно-популярную литературу физического содержания, справочные материалы, ресурсы сети Интернет; владение приемами конспектирования текста, базовыми навыками преобразования информации из одной знаковой системы в другую; умение создавать собственные письменные и устные сообщения на основе информации из нескольких источников;

12) умение проводить учебное исследование под руководством учителя, в том числе понимать задачи исследования, применять методы исследования, соответствующие поставленной цели, осуществлять в соответствии с планом собственную деятельность и совместную деятельность в группе, следить за выполнением плана действий и корректировать его;

13) представления о сферах профессиональной деятельности, связанных с физикой и современными технологиями, основанными на достижениях физической науки, позволяющие обучающимся рассматривать физико-техническую область знаний как сферу своей будущей профессиональной деятельности.

## 5.2. По учебному предмету "Химия" (на базовом уровне):

1) представление о закономерностях и познаваемости явлений природы, понимание объективной значимости основ химической науки как области современного естествознания, компонента общей культуры и практической деятельности человека в условиях современного общества; понимание места химии среди других естественных наук;

2) владение основами понятийного аппарата и символического языка химии для составления формул неорганических веществ, уравнений химических реакций; владение основами химической номенклатуры (IUPAC и тривиальной) и умение использовать ее для решения учебно-познавательных задач; умение использовать модели для объяснения строения атомов и молекул;

3) владение системой химических знаний и умение применять систему химических знаний, которая включает:

важнейшие химические понятия: химический элемент, атом, молекула, вещество, простое и сложное вещество, однородная и неоднородная смесь, относительные атомная и молекулярная массы, количество вещества, моль, молярная масса, молярный объем, оксид, кислота, основание, соль (средняя), химическая реакция, реакции соединения, реакции разложения, реакции замещения, реакции обмена, тепловой эффект реакции, экзо- и эндотермические реакции, раствор, массовая доля химического элемента в соединении, массовая доля и процентная концентрация вещества в растворе, ядро атома, электрический слой атома, атомная орбиталь, радиус атома, валентность, степень окисления, химическая связь, электроотрицательность, полярная и неполярная ковалентная связь, ионная связь, металлическая связь, кристаллическая решетка (атомная, ионная, металлическая, молекулярная), ион, катион, анион, электролит и неэлектролит, электролитическая диссоциация, реакции ионного обмена, окислительно-восстановительные реакции, окислитель и восстановитель, окисление и восстановление, электролиз, химическое равновесие, обратимые и необратимые реакции, скорость химической реакции, катализатор, предельно допустимая концентрация (ПДК), коррозия металлов, сплавы;

основополагающие законы химии: закон сохранения массы, периодический закон Д.И. Менделеева, закон постоянства состава, закон Авогадро;

теории химии: атомно-молекулярная теория, теория электролитической диссоциации, представления о научных методах познания, в том числе экспериментальных и теоретических методах исследования веществ и изучения химических реакций;

4) представление о периодической зависимости свойств химических элементов (радиус атома, электроотрицательность), простых и сложных веществ от положения элементов в Периодической системе (в малых периодах и главных подгруппах) и электронного строения атома; умение объяснять связь положения

элемента в Периодической системе с числовыми характеристиками строения атомов химических элементов (состав и заряд ядра, общее число электронов), распределением электронов по энергетическим уровням атомов первых трех периодов, калия и кальция; классифицировать химические элементы;

5) умение классифицировать химические элементы, неорганические вещества и химические реакции; определять валентность и степень окисления химических элементов, вид химической связи и тип кристаллической структуры в соединениях, заряд иона, характер среды в водных растворах веществ (кислот, оснований), окислитель и восстановитель;

6) умение характеризовать физические и химические свойства простых веществ (кислород, озон, водород, графит, алмаз, кремний, азот, фосфор, сера, хлор, натрий, калий, магний, кальций, алюминий, железо) и сложных веществ, в том числе их водных растворов (вода, аммиак, хлороводород, сероводород, оксиды и гидроксиды металлов I - IIА групп, алюминия, меди (II), цинка, железа (II и III), оксиды углерода (II и IV), кремния (IV), азота и фосфора (III и V), серы (IV и VI), сернистая, серная, азотистая, азотная, фосфорная, угольная, кремниевая кислота и их соли); умение прогнозировать и характеризовать свойства веществ в зависимости от их состава и строения, применение веществ в зависимости от их свойств, возможность протекания химических превращений в различных условиях, влияние веществ и химических процессов на организм человека и окружающую природную среду;

7) умение составлять молекулярные и ионные уравнения реакций (в том числе реакций ионного обмена и окислительно-восстановительных реакций), иллюстрирующих химические свойства изученных классов/групп неорганических веществ, в том числе подтверждающих генетическую взаимосвязь между ними;

8) умение вычислять относительную молекулярную и молярную массы веществ, массовую долю химического элемента в соединении, массовую долю вещества в растворе, количество вещества и его массу, объем газов; умение проводить расчеты по уравнениям химических реакций и находить количество вещества, объем и массу реагентов или продуктов реакции;

9) владение основными методами научного познания (наблюдение, измерение, эксперимент, моделирование) при изучении веществ и химических явлений; умение сформулировать проблему и предложить пути ее решения; знание основ безопасной работы с химическими веществами, химической посудой и лабораторным оборудованием;

10) наличие практических навыков планирования и осуществления следующих химических экспериментов:

изучение и описание физических свойств веществ;

ознакомление с физическими и химическими явлениями;

опыты, иллюстрирующие признаки протекания химических реакций;

изучение способов разделения смесей;

- получение кислорода и изучение его свойств;
- получение водорода и изучение его свойств;
- получение углекислого газа и изучение его свойств;
- получение аммиака и изучение его свойств;
- приготовление растворов с определенной массовой долей растворенного вещества;
- исследование и описание свойств неорганических веществ различных классов;
- применение индикаторов (лакмуса, метилоранжа и фенолфталеина) для определения характера среды в растворах кислот и щелочей;
- изучение взаимодействия кислот с металлами, оксидами металлов, растворимыми и нерастворимыми основаниями, солями;
- получение нерастворимых оснований;
- вытеснение одного металла другим из раствора соли;
- исследование амфотерных свойств гидроксидов алюминия и цинка;
- решение экспериментальных задач по теме "Основные классы неорганических соединений";
- решение экспериментальных задач по теме "Электролитическая диссоциация";
- решение экспериментальных задач по теме "Важнейшие неметаллы и их соединения";
- решение экспериментальных задач по теме "Важнейшие металлы и их соединения";
- химические эксперименты, иллюстрирующие признаки протекания реакций ионного обмена;
- качественные реакции на присутствующие в водных растворах ионы: хлорид-, бромид-, иодид-, сульфат-, фосфат-, карбонат-, силикат-анионы, гидроксид-ионы, катионы аммония, магния, кальция, алюминия, железа (2+) и железа (3+), меди (2+), цинка;
- умение представлять результаты эксперимента в форме выводов, доказательств, графиков и таблиц и выявлять эмпирические закономерности;
- 11) владение правилами безопасного обращения с веществами, используемыми в повседневной жизни, правилами поведения в целях сбережения здоровья и окружающей природной среды; понимание вреда (опасности) воздействия на живые организмы определенных веществ, способов уменьшения и предотвращения их вредного воздействия; понимание значения жиров, белков, углеводов для организма человека;
- 12) владение основами химической грамотности, включающей умение правильно использовать изученные вещества и материалы (в том числе минеральные удобрения, металлы и сплавы, продукты переработки природных источников углеводородов (угля, природного газа, нефти) в быту, сельском хозяйстве, на производстве;

13) умение устанавливать связи между реально наблюдаемыми химическими явлениями и процессами, происходящими в макро- и микромире, объяснять причины многообразия веществ; умение интегрировать химические знания со знаниями других учебных предметов;

14) представление о сферах профессиональной деятельности, связанных с химией и современными технологиями, основанными на достижениях химической науки, что позволит обучающимся рассматривать химию как сферу своей будущей профессиональной деятельности и сделать осознанный выбор химии как профильного предмета при переходе на уровень среднего общего образования;

15) наличие опыта работы с различными источниками информации по химии (научная и научно-популярная литература, словари, справочники, интернет-ресурсы); умение объективно оценивать информацию о веществах, их превращениях и практическом применении.

### 5.3. По учебному предмету "Химия" (на углубленном уровне):

1) владение системой химических знаний и умение применять систему химических знаний, которая включает:

важнейшие химические понятия: относительная плотность газов, молярная масса смеси, мольная доля химического элемента в соединении, молярная концентрация вещества в растворе, соли (кислые, основные, двойные, смешанные), комплексные соединения, энергетический подуровень атома, водородная связь, ван-дер-ваальсова связь, кристаллические решетки (примитивная кубическая, объемно-центрированная кубическая, гранецентрированная кубическая, гексагональная плотноупакованная);

основополагающие законы: закон Авогадро и его следствия, закон Гесса и его следствия, закон действующих масс;

элементы химической термодинамики как одной из теоретических основ химии;

2) представление о периодической зависимости свойств химических элементов (кислотно-основные и окислительно-восстановительные свойства оксидов и гидроксидов); умение объяснять связь положения элемента в Периодической системе с распределением электронов по энергетическим уровням, подуровням и орбиталям атомов первых четырех периодов;

3) умение составлять молекулярные и ионные уравнения гидролиза солей и предсказывать характер среды в водных растворах солей;

4) умение прогнозировать и характеризовать возможность протекания химических превращений в различных условиях на основе представлений химической кинетики и термодинамики;

5) умение характеризовать физические и химические свойства простых веществ (бор, фосфор (красный, белый), медь, цинк, серебро) и сложных веществ, в том числе их водных растворов (оксид и гидроксид хрома (III), перманганат калия,

оксиды азота (I, II, IV), галогениды кремния (IV) и фосфора (III и V), борная кислота, уксусная кислота, кислородсодержащие кислоты хлора и их соли);

б) умение вычислять мольную долю химического элемента в соединении, молярную концентрацию вещества в растворе; умение находить простейшую формулу вещества по массовым или мольным долям элементов, проводить расчеты по уравнениям химических реакций с учетом недостатка одного из реагентов, практического выхода продукта, значения теплового эффекта реакции; умение определять состав смесей с использованием решения систем уравнений с двумя и тремя неизвестными;

7) наличие практических навыков планирования и осуществления химических экспериментов:

приготовление растворов с определенной молярной концентрацией растворенного вещества;

применение индикаторов (лакмуса, метилоранжа и фенолфталеина) для определения характера среды в растворах солей;

исследование амфотерных свойств гидроксида хрома (III);

умение решать экспериментальные задачи по теме "Окислительно-восстановительные реакции";

умение решать экспериментальные задачи по теме "Гидролиз солей";

качественные реакции на присутствующие в водных растворах сульфит-, сульфид-, нитрат- и нитрит-анионы.

#### 5.4. По учебному предмету **"Биология" (на базовом уровне):**

1) формирование ценностного отношения к живой природе, к собственному организму; понимание роли биологии в формировании современной естественнонаучной картины мира;

2) умение применять систему биологических знаний: раскрывать сущность живого, называть отличия живого от неживого, перечислять основные закономерности организации, функционирования объектов, явлений, процессов живой природы, эволюционного развития органического мира в его единстве с неживой природой; сформированность представлений о современной теории эволюции и основных свидетельствах эволюции;

3) владение основами понятийного аппарата и научного языка биологии: использование изученных терминов, понятий, теорий, законов и закономерностей для объяснения наблюдаемых биологических объектов, явлений и процессов;

4) понимание способов получения биологических знаний; наличие опыта использования методов биологии с целью изучения живых объектов, биологических явлений и процессов: наблюдение, описание, проведение несложных биологических опытов и экспериментов, в том числе с использованием аналоговых и цифровых приборов и инструментов;

5) умение характеризовать основные группы организмов в системе органического мира (в том числе вирусы, бактерии, растения, грибы, животные): строение, процессы жизнедеятельности, их происхождение, значение в природе и жизни человека;

6) умение объяснять положение человека в системе органического мира, его происхождение, сходства и отличия человека от животных, характеризовать строение и процессы жизнедеятельности организма человека, его приспособленность к различным экологическим факторам;

7) умение описывать клетки, ткани, органы, системы органов и характеризовать важнейшие биологические процессы в организмах растений, животных и человека;

8) сформированность представлений о взаимосвязи наследования потомством признаков от родительских форм с организацией клетки, наличием в ней хромосом как носителей наследственной информации, об основных закономерностях наследования признаков;

9) сформированность представлений об основных факторах окружающей среды, их роли в жизнедеятельности и эволюции организмов; представление об антропогенном факторе;

10) сформированность представлений об экосистемах и значении биоразнообразия; о глобальных экологических проблемах, стоящих перед человечеством и способах их преодоления;

11) умение решать учебные задачи биологического содержания, в том числе выявлять причинно-следственные связи, проводить расчеты, делать выводы на основании полученных результатов;

12) умение создавать и применять словесные и графические модели для объяснения строения живых систем, явлений и процессов живой природы;

13) понимание вклада российских и зарубежных ученых в развитие биологических наук;

14) владение навыками работы с информацией биологического содержания, представленной в разной форме (в виде текста, табличных данных, схем, графиков, диаграмм, моделей, изображений), критического анализа информации и оценки ее достоверности;

15) умение планировать под руководством наставника и проводить учебное исследование или проектную работу в области биологии; с учетом намеченной цели формулировать проблему, гипотезу, ставить задачи, выбирать адекватные методы для их решения, формулировать выводы; публично представлять полученные результаты;

16) умение интегрировать биологические знания со знаниями других учебных предметов;

17) сформированность основ экологической грамотности: осознание необходимости действий по сохранению биоразнообразия и охране природных



экосистем, сохранению и укреплению здоровья человека; умение выбирать целевые установки в своих действиях и поступках по отношению к живой природе, своему здоровью и здоровью окружающих;

18) умение использовать приобретенные знания и навыки для здорового образа жизни, сбалансированного питания и физической активности; неприятие вредных привычек и зависимостей; умение противодействовать лженаучным манипуляциям в области здоровья;

19) овладение приемами оказания первой помощи человеку, выращивания культурных растений и ухода за домашними животными.

#### 5.5. По учебному предмету "Биология" (на углубленном уровне):

1) умение характеризовать систему биологических наук, включающую в себя молекулярную биологию, цитологию, гистологию, морфологию, анатомию, физиологию, генетику и экологию;

2) знание основных положений клеточной теории, основ эволюционной теории Ч. Дарвина, законов Г. Менделя, хромосомной теории наследственности Т. Моргана, закона Харди-Вайнберга, закона гомологических рядов Н.И. Вавилова, основных этапов возникновения и развития жизни на Земле, основных этапов возникновения и развития жизни на Земле, биогеографических правил Аллена, Глогера и Бергмана, основных геохимических циклов; умение свободно оперировать понятиями экосистема, экологическая пирамида, трофическая сеть, биоразнообразие, особо охраняемые природные территории (резерваты), заповедники, национальные парки, биосферные резерваты; знать, что такое Красная книга; умение характеризовать место человека в системе животного мира, основные этапы и факторы его эволюции;

3) умение свободно оперировать знаниями анатомии, гистологии и физиологии растений, животных и человека, объяснять, в чем заключаются особенности организменного уровня организации жизни, характеризовать основные этапы онтогенеза растений, животных и человека;

4) понимание механизма самовоспроизведения клеток; представление об основных этапах деления клеток прокариот и эукариот, о митозе и мейозе, о роли клеточного ядра, строения и функции хромосом, о генах и геноме, об основах генетической инженерии и геномики; понимание значения работ по расшифровке геномов вирусов, бактерий, грибов, растений и животных; умение характеризовать подходы к анализу больших данных в биологии, характеризовать цели и задачи биоинформатики;

5) умение объяснять причины наследственных заболеваний, различать среди них моногенные и полигенные, знать механизмы возникновения наиболее распространенных из них, используя при этом понятия ген, мутация, хромосома, геном; умение свободно решать качественные и количественные задачи, используя основные наследуемые и ненаследуемые показатели сравниваемых индивидуумов и

показатели состояния их здоровья; умение понимать и объяснять принципы современных биомедицинских методов; умение понимать принципы этики биомедицинских исследований и клинических испытаний;

6) умение характеризовать признаки растений и животных, объяснять наличие в пределах одного вида растений и животных форм, контрастных по одному и тому же признаку, различать среди них моногенные и полигенные, используя при этом понятия ген, мутация, хромосома, геном; умение свободно оперировать понятиями фенотип, генотип, наследственность и изменчивость, генетическое разнообразие, генетические ресурсы растений, животных и микроорганизмов, сорт, порода, штамм; умение решать качественные и количественные задачи, используя основные наследуемые и ненаследуемые показатели сравниваемых особей; понимание принципов современных методов создания сортов растений, пород животных и штаммов микроорганизмов; понимание целей и задач селекции и биотехнологии, основные принципы и требования продовольственной безопасности и биобезопасности;

7) понимание особенностей надорганизменного уровня организации жизни; умение оперировать понятиями микрофлора, микробном, микросимбионт; умение свободно оперировать знаниями о причинах распространенных инфекционных заболеваний животных и человека и о причинах распространенных болезней растений, связывая их с жизненными циклами и организацией геномов вирусов, бактерий, простейших и паразитических насекомых; понимание принципов профилактики и лечения распространенных инфекционных заболеваний животных и человека и принципов борьбы с патогенами и вредителями растений;

8) интерес к углублению биологических знаний и выбору биологии как профильного предмета на уровне среднего общего образования для будущей профессиональной деятельности в области биологии, медицины, экологии, ветеринарии, сельского хозяйства, пищевой промышленности, психологии, искусства, спорта.

6. Предметные результаты по предметной области **"Основы духовно-нравственной культуры народов России"** должны обеспечивать:

1) понимание вклада представителей различных народов России в формирование ее цивилизационного наследия;

2) понимание ценности многообразия культурных укладов народов Российской Федерации;

3) поддержку интереса к традициям собственного народа и народов, проживающих в Российской Федерации;

4) знание исторических примеров взаимопомощи и сотрудничества народов Российской Федерации;

5) формирование уважительного отношения к национальным и этническим ценностям, религиозным чувствам народов Российской Федерации;

6) осознание ценности межнационального и межрелигиозного согласия;

7) формирование представлений об образцах и примерах традиционного духовного наследия народов Российской Федерации.

Предметные результаты по предметной области "Основы духовно-нравственной культуры народов России" конкретизируются МБОУ СОШ № 3 с учетом выбранного по заявлению обучающихся, родителей (законных представителей) несовершеннолетних обучающихся из перечня, предлагаемого МБОУ СОШ № 3, учебного курса (учебного модуля) по указанной предметной области, предусматривающего региональные, национальные и этнокультурные особенности Московской области.

7. Предметные результаты по предметной области **"Искусство"** должны обеспечивать:

7.1. По учебному предмету **"Изобразительное искусство"**:

1) сформированность системы знаний: в области основ изобразительной грамоты (конструктивный рисунок; перспективное построение изображения; передача формы предмета светом и тенью; основы цветоведения; пропорции человеческой фигуры и головы); о различных художественных материалах в изобразительном искусстве; о различных способах живописного построения изображения; о стилях и различных жанрах изобразительного искусства; о выдающихся отечественных и зарубежных художниках, скульпторах и архитекторах; о создании выразительного художественного образа и условности языка изобразительного искусства; о декоративно-прикладном искусстве (народное искусство и произведения современных художников декоративно-прикладного искусства); о различных видах дизайна; о различных способах проектной графики;

2) сформированность умений: создавать выразительные декоративно-обобщенные изображения на основе традиционных образов; владеть практическими навыками выразительного использования формы, объема, цвета, фактуры и других средств в процессе создания в конкретном материале плоскостных или объемных декоративных композиций; выбирать характер линий для создания ярких, эмоциональных образов в рисунке; воспроизводить с натуры предметы окружающей реальности, используя различные художественные материалы; создавать образы, используя все выразительные возможности цвета; изображать сложную форму предмета (силуэт) как соотношение простых геометрических фигур с соблюдением их пропорций; строить изображения простых предметов по правилам линейной перспективы; передавать с помощью света характер формы и эмоциональное напряжение в композиции; воспроизводить предметы и явления окружающей реальности по памяти и представлению (в доступной форме); выбирать и использовать различные художественные материалы для передачи собственного художественного замысла; создавать творческие работы в материале; выражать свои мысли изобразительными средствами: выполнять эскизы

дизайнерских разработок (эскизы объектов малых архитектурных форм, эскизы художественного решения различных предметов, эскизы костюмов, эскизы графических композиций, эскизы декоративных панно); использовать информационно-коммуникационные технологии в создании художественных проектов;

3) выполнение учебно-творческих работ с применением различных материалов и техник.

## 7.2. По учебному предмету "**Музыка**":

1) характеристику специфики музыки как вида искусства, значения музыки в художественной культуре и синтетических видах творчества, взаимосвязи между разными видами искусства на уровне общности идей, тем, художественных образов;

2) характеристику жанров народной и профессиональной музыки, форм музыки, характерных черт и образцов творчества русских и зарубежных композиторов, видов оркестров и инструментов;

3) умение узнавать на слух и характеризовать произведения русской и зарубежной классики, образцы народного музыкального творчества, произведения современных композиторов;

4) умение выразительно исполнять народные песни, песни композиторов-классиков и современных композиторов (в хоре и индивидуально), воспроизводить мелодии произведений инструментальных и вокальных жанров;

5) умение выявлять особенности интерпретации одной и той же художественной идеи, сюжета в творчестве различных композиторов;

6) умение различать звучание отдельных музыкальных инструментов, виды хора и оркестра.

Достижение результатов освоения программы основного общего образования обеспечивается посредством включения в указанную программу предметных результатов освоения модулей предметов предметной области "Искусство".

Организация вправе самостоятельно определять последовательность модулей и количество часов для освоения обучающимися модулей предметов предметной области "Искусство" (с учетом возможностей материально-технической базы Организации).

8. Предметные результаты по учебному предмету "**Труд (Технология)**" предметной области "Технология" должны обеспечивать:

1) сформированность целостного представления о техносфере, сущности технологической культуры и культуры труда; осознание роли техники и технологий для прогрессивного развития общества; понимание социальных и экологических последствий развития технологий промышленного и сельскохозяйственного производства, энергетики и транспорта;

2) сформированность представлений о современном уровне развития технологий и понимания трендов технологического развития, в том числе в сфере цифровых технологий и искусственного интеллекта, роботизированных систем, ресурсосберегающей энергетики и другим приоритетным направлениям научно-технологического развития Российской Федерации; овладение основами анализа закономерностей развития технологий и навыками синтеза новых технологических решений;

3) овладение методами учебно-исследовательской и проектной деятельности, решения творческих задач, моделирования, конструирования и эстетического оформления изделий, обеспечения сохранности продуктов труда;

4) овладение средствами и формами графического отображения объектов или процессов, знаниями правил выполнения графической документации;

5) сформированность умений устанавливать взаимосвязь знаний по разным учебным предметам для решения прикладных учебных задач;

6) сформированность умений применять технологии представления, преобразования и использования информации, оценивать возможности и области применения средств и инструментов ИКТ в современном производстве или сфере обслуживания;

7) сформированность представлений о мире профессий, связанных с изучаемыми технологиями, их востребованности на рынке труда.

Достижение результатов освоения программы основного общего образования обеспечивается посредством включения в указанную программу предметных результатов освоения модулей учебного предмета "Технология".

МБОУ СОШ № 3 вправе самостоятельно определять последовательность модулей и количество часов для освоения обучающимися модулей учебного предмета "Труд (Технология)" (с учетом возможностей материально-технической базы МБОУ СОШ № 3).

9. Предметные результаты по предметной области **"Физическая культура»** должны обеспечивать:

9.1. По учебному предмету **"Физическая культура"**:

1) формирование привычки к здоровому образу жизни и занятиям физической культурой;

2) умение планировать самостоятельные занятия физической культурой и строить индивидуальные программы оздоровления и физического развития;

3) умение отбирать физические упражнения и регулировать физические нагрузки для самостоятельных систематических занятий с различной функциональной направленностью с учетом индивидуальных возможностей и особенностей обучающихся, планировать содержание этих занятий, включать их в режим учебного дня и учебной недели;

4) организацию самостоятельных систематических занятий физическими упражнениями с соблюдением правил техники безопасности и профилактики травматизма;

5) умение оказывать первую помощь при травмах (например: извлечение и перемещение пострадавших, проведение иммобилизации с помощью подручных средств, выполнение осмотра пострадавшего на наличие наружных кровотечений и мероприятий по их остановке);

6) умение проводить мониторинг физического развития и физической подготовленности, наблюдение за динамикой развития своих физических качеств и двигательных способностей, оценивать состояние организма и определять тренирующее воздействие занятий физическими упражнениями, определять индивидуальные режимы физической нагрузки, контролировать направленность ее воздействия на организм во время самостоятельных занятий физическими упражнениями;

7) умение выполнять комплексы общеразвивающих и корригирующих упражнений;

8) владение основами технических действий и приемами различных видов спорта, их использование в игровой и соревновательной деятельности;

9) умение повышать функциональные возможности систем организма при подготовке к выполнению нормативов Всероссийского физкультурно-спортивного комплекса "Готов к труду и обороне" (ГТО).

Достижение результатов освоения программы основного общего образования обеспечивается посредством включения в указанную программу предметных результатов освоения модулей учебного предмета "Физическая культура".

Организация вправе самостоятельно определять последовательность модулей и количество часов для освоения обучающимися модулей учебного предмета "Физическая культура" (с учетом возможностей материально-технической базы Организации и природно-климатических условий региона).

10. Предметные результаты по предметной области **"Основы безопасности и защиты Родины"** должны обеспечивать:

10.1. По учебному предмету **"Основы безопасности и защиты Родины"**:

1) сформированность культуры безопасности и защиты Родины на основе освоенных знаний и умений, системного и комплексного понимания значимости безопасного поведения в условиях опасных и чрезвычайных ситуаций для личности, общества и государства;

2) сформированность социально ответственного отношения к ведению здорового образа жизни, исключающего употребление наркотиков, алкоголя, курения и нанесения иного вреда собственному здоровью и здоровью окружающих;

3) сформированность активной жизненной позиции, умений и навыков личного участия в обеспечении мер безопасности личности, общества и государства;

4) понимание и признание особой роли России в обеспечении государственной и международной безопасности, обороны страны, в противодействии основным вызовам современности: терроризму, экстремизму, незаконному распространению наркотических средств;

5) сформированность чувства гордости за свою Родину, ответственного отношения к выполнению конституционного долга - защите Отечества;

6) знание и понимание роли государства и общества в решении задачи обеспечения национальной безопасности и защиты населения от опасных и чрезвычайных ситуаций природного, техногенного и социального (в том числе террористического) характера;

7) понимание причин, механизмов возникновения и последствий распространенных видов опасных и чрезвычайных ситуаций, которые могут произойти во время пребывания в различных средах (в помещении, на улице, на природе, в общественных местах и на массовых мероприятиях, при коммуникации, при воздействии рисков культурной среды);

8) овладение знаниями и умениями применять и (или) использовать меры и средства индивидуальной защиты, приемы рационального и безопасного поведения в опасных и чрезвычайных ситуациях;

9) освоение основ медицинских знаний и владение умениями оказывать первую помощь пострадавшим при потере сознания, остановке дыхания, наружных кровотечениях, попадании инородных тел в верхние дыхательные пути, травмах различных областей тела, ожогах, отморожениях, отравлениях;

10) умение оценивать и прогнозировать неблагоприятные факторы обстановки и принимать обоснованные решения в опасной (чрезвычайной) ситуации с учетом реальных условий и возможностей;

11) освоение основ экологической культуры, методов проектирования собственной безопасной жизнедеятельности с учетом природных, техногенных и социальных рисков на территории проживания;

12) овладение знаниями и умениями предупреждения опасных и чрезвычайных ситуаций, во время пребывания в различных средах (в помещении, на улице, на природе, в общественных местах и на массовых мероприятиях, при коммуникации, при воздействии рисков культурной среды).

Достижение результатов освоения программы основного общего образования обеспечивается посредством включения в указанную программу предметных результатов освоения модулей учебного предмета "Основы безопасности и защиты Родины".

МБОУ СОШ № 3 вправе самостоятельно определять последовательность модулей для освоения обучающимися модулей учебного предмета "Основы безопасности и защиты Родины".

Требования к предметным, метапредметным и личностным результатам освоения обучающимися с ОВЗ определяются в примерных адаптированных основных образовательных программах основного общего образования.

### **1.3. СИСТЕМА ОЦЕНКИ ДОСТИЖЕНИЯ ПЛАНИРУЕМЫХ РЕЗУЛЬТАТОВ ОСВОЕНИЯ ОБРАЗОВАТЕЛЬНОЙ ПРОГРАММЫ**

#### **1.3.1. Общие положения**

ФГОС ООО является основой объективной оценки соответствия установленным требованиям образовательной деятельности и подготовки обучающихся, освоивших программу основного общего образования. Образовательный стандарт задает основные требования к образовательным результатам и средствам оценки их достижения. Система оценки достижения планируемых результатов освоения программы основного общего образования:

- отражает содержание и критерии оценки, формы представления результатов оценочной деятельности;
- обеспечивает комплексный подход к оценке результатов освоения программы основного общего образования, позволяющий осуществлять оценку предметных и метапредметных результатов;
- предусматривает оценку и учет результатов использования разнообразных методов и форм обучения, взаимно дополняющих друг друга, в том числе проектов, практических, командных, исследовательских, творческих работ, самоанализа и самооценки, взаимооценки, наблюдения, испытаний (тестов), динамических показателей освоения навыков и знаний, в том числе формируемых с использованием цифровых технологий;
- предусматривает оценку динамики учебных достижений обучающихся;
- обеспечивает возможность получения объективной информации о качестве подготовки обучающихся в интересах всех участников образовательных отношений.

Система оценки достижения планируемых результатов (далее – система оценки) является частью системы оценки и управления качеством образования в МБОУ СОШ № 3. Система оценки призвана способствовать поддержанию единства всей системы образования, обеспечению преемственности в системе непрерывного образования. Ее основными функциями являются ориентация образовательного процесса на достижение планируемых результатов освоения основной образовательной программы основного общего образования и обеспечение эффективной «обратной связи», позволяющей осуществлять управление образовательным процессом.

**Основными направлениями и целями оценочной деятельности в МБОУ СОШ № 3 являются:**

- оценка образовательных достижений обучающихся на различных этапах обучения как основа их промежуточной и итоговой аттестации, а также основа



процедур внутреннего мониторинга МБОУ СОШ № 3, мониторинговых исследований муниципального, регионального и федерального уровней;

- оценка результатов деятельности педагогических кадров как основа аттестационных процедур;
- оценка результатов деятельности образовательной организации как основа аккредитационных процедур.

**Основным объектом системы оценки**, ее содержательной и критериальной базой выступают требования ФГОС ООО, которые конкретизируются в планируемых результатах освоения обучающимися основной образовательной программы МБОУ СОШ № 3.

Система оценки включает процедуры внутренней и внешней оценки.

**Внутренняя оценка** включает:

- стартовую диагностику;
- текущую и тематическую оценку;
- психолого-педагогическое наблюдение;
- внутренний мониторинг образовательных достижений обучающихся.

**Внешняя оценка** включает:

- всероссийские проверочные работы (ВПР);
- региональные диагностические работы (РДР);
  - государственная итоговая аттестация<sup>1</sup>,
  - независимая оценка качества образования<sup>1 2</sup> и
  - мониторинговые исследования<sup>3</sup> муниципального, регионального и федерального уровней.

Особенности каждой из указанных процедур описаны в п.1.3.3 настоящего документа.

В соответствии с ФГОС ООО и ФОП система оценки МБОУ СОШ № 3 реализует системно-деятельностный, уровневый и комплексный подходы к оценке образовательных достижений.

**Системно-деятельностный подход** к оценке образовательных достижений проявляется в оценке способности обучающихся к решению учебно-познавательных и учебно-практических задач, а также в оценке уровня функциональной грамотности учащихся. Он обеспечивается содержанием и критериями оценки, в качестве которых выступают планируемые результаты обучения, выраженные в деятельностной форме и в терминах, обозначающих компетенции функциональной грамотности обучающихся.

**Уровневый подход** служит важнейшей основой для организации индивидуальной работы с обучающимися. Он реализуется как по отношению к содержанию оценки, так и к представлению и интерпретации результатов измерений.

Уровневый подход реализуется за счет фиксации различных уровней достижения обучающимися планируемых результатов: базового уровня и уровней выше и ниже базового. Достижение базового уровня свидетельствует о способности обучающихся решать типовые учебные задачи, целенаправленно отработываемые

1 Осуществляется в соответствии со статьей 92 Федерального закона «Об образовании в Российской Федерации»

2 Осуществляется в соответствии со статьей 95 Федерального закона «Об образовании в Российской Федерации»

3 Осуществляется в соответствии со статьей 97 Федерального закона «Об образовании в Российской Федерации»

со всеми обучающимися в ходе учебного процесса. Овладение базовым уровнем является границей, отделяющей знание от незнания, выступает достаточным для продолжения обучения и усвоения последующего учебного материала..

**Комплексный подход** к оценке образовательных достижений реализуется с помощью:

- оценки предметных и метапредметных результатов;
- использования комплекса оценочных процедур как основы для оценки динамики индивидуальных образовательных достижений обучающихся и для итоговой оценки; использования контекстной информации (об особенностях обучающихся, условиях и процессе обучения и другое) для интерпретации полученных результатов в целях управления качеством образования;
- использования контекстной информации (особенности обучающихся, условия в процессе обучения и др.) для интерпретации полученных результатов в целях управления качеством образования;
- использования разнообразных методов и форм оценки, взаимно дополняющих друг друга: стандартизированных устных и письменных работ, проектов, практических (в том числе исследовательских) и творческих работ;
- использования форм работы, обеспечивающих возможность включения обучающихся в самостоятельную оценочную деятельность (самоанализ, самооценка, взаимооценка);
- использования мониторинга динамических показателей освоения умений и знаний, в том числе формируемых с использованием информационно-коммуникационных (цифровых) технологий.

### **1.3.2. Особенности оценки метапредметных и предметных результатов**

Оценка **личностных результатов** обучающихся осуществляется через оценку достижения планируемых результатов освоения основной образовательной программы, которые устанавливаются требованиями и ФООП.

Формирование личностных результатов обеспечивается в ходе реализации всех компонентов образовательной деятельности, включая внеурочную деятельность.

Во внутреннем мониторинге возможна оценка сформированности отдельных личностных результатов, проявляющихся в соблюдении норм и правил поведения, принятых в образовательной организации; участии в общественной жизни МБОУ СОШ № 3, ближайшего социального окружения, Российской Федерации, общественно-полезной деятельности; ответственности за результаты обучения; способности делать осознанный выбор своей образовательной траектории, в том числе выбор профессии; ценностно-смысловых установках обучающихся, формируемых средствами учебных предметов.

Основным объектом оценки личностных результатов в основной школе служит сформированность универсальных учебных действий, включаемых в следующие три основные блока:

- 1) сформированность основ гражданской идентичности личности;
- 2) сформированность индивидуальной учебной самостоятельности, включая умение строить жизненные профессиональные планы с учетом конкретных перспектив социального развития;
- 3) сформированность социальных компетенций, включая ценностно-смысловые установки и моральные нормы, опыт социальных и межличностных отношений, правосознание.

В соответствии с требованиями ФГОС достижение личностных результатов не выносится на итоговую оценку обучающихся, а является предметом оценки эффективности воспитательно-образовательной деятельности образовательной организации и образовательных систем разного уровня.

Во внутришкольном мониторинге в целях оптимизации личностного развития обучающихся возможна оценка сформированности отдельных личностных результатов, проявляющихся в:

- соблюдении норм и правил поведения, принятых в образовательной организации;
- участии в общественной жизни образовательной организации, ближайшего социального окружения, страны, общественно-полезной деятельности;
- ответственности за результаты обучения;
- готовности и способности делать осознанный выбор своей образовательной траектории, в том числе выбор профессии;
- ценностно-смысловых установках обучающихся, формируемых средствами различных предметов в рамках системы общего образования.

Внутришкольный мониторинг организуется администрацией МБОУ СОШ № 3 и осуществляется классным руководителем преимущественно на основе ежедневных наблюдений в ходе учебных занятий и внеурочной деятельности, которые обобщаются в конце учебного года и представляются в виде характеристики по форме, установленной МБОУ СОШ № 3.

Результаты, полученные в ходе как внешних, так и внутренних мониторингов, допускается использовать только в виде агрегированных (усредненных, анонимных) данных.

**Оценка метапредметных результатов** представляет собой оценку достижения планируемых результатов освоения ОП ООО, которые отражают совокупность познавательных, коммуникативных и регулятивных универсальных

учебных действий, а также систему междисциплинарных (межпредметных) понятий.

Формирование метапредметных результатов обеспечивается комплексом освоения программ учебных предметов и внеурочной деятельности.

Основным объектом оценки метапредметных результатов является овладение:

- познавательными универсальными учебными действиями (замещение, моделирование, кодирование и декодирование информации, логические операции, включая общие приемы решения задач);
- коммуникативными универсальными учебными действиями (приобретение умения учитывать позицию собеседника, организовывать и осуществлять сотрудничество, взаимодействие с педагогическими работниками и со сверстниками, адекватно передавать информацию и отображать предметное содержание и условия деятельности и речи, учитывать разные мнения и интересы, аргументировать и обосновывать свою позицию, задавать вопросы, необходимые для организации собственной деятельности и сотрудничества с партнером);
- регулятивными универсальными учебными действиями (способность принимать и сохранять учебную цель и задачу, планировать ее реализацию, контролировать и оценивать свои действия, вносить соответствующие коррективы в их выполнение, ставить новые учебные задачи, проявлять познавательную инициативу в учебном сотрудничестве, осуществлять констатирующий и предвосхищающий контроль по результату и способу действия, актуальный контроль на уровне произвольного внимания).

Оценка достижения метапредметных результатов осуществляется администрацией МБОУ СОШ № 3 в ходе внутреннего мониторинга. Содержание и периодичность внутреннего мониторинга устанавливается решением педагогического совета МБОУ СОШ № 3. Инструментарий строится на межпредметной основе и может включать диагностические материалы по оценке читательской и цифровой грамотности, сформированности регулятивных, коммуникативных и познавательных универсальных учебных действий.

#### **Формы оценки:**

- для проверки **читательской грамотности** - письменная работа на межпредметной основе;
- для проверки **цифровой грамотности** - практическая работа в сочетании с письменной (компьютеризованной) частью;
- для проверки сформированности **регулятивных, коммуникативных и познавательных универсальных учебных действий** - экспертная оценка процесса и результатов выполнения групповых и (или) индивидуальных учебных исследований и проектов.

Каждый из перечисленных видов диагностики проводится с периодичностью не менее чем один раз в два года.

Групповые и (или) индивидуальные учебные исследования и проекты (далее - проект) выполняются обучающимся в рамках одного из учебных предметов или на межпредметной основе с целью продемонстрировать свои достижения в

самостоятельном освоении содержания избранных областей знаний и (или) видов деятельности и способность проектировать и осуществлять целесообразную и результативную деятельность (учебно-познавательную, конструкторскую, социальную, художественно-творческую и другие).

Выбор темы проекта осуществляется обучающимися.

Результатом проекта является одна из следующих работ:

- письменная работа (эссе, реферат, аналитические материалы, обзорные материалы, отчеты о проведенных исследованиях, стендовый доклад и другие);
- художественная творческая работа (в области литературы, музыки, изобразительного искусства), представленная в виде прозаического или стихотворного произведения, инсценировки, художественной декламации, исполнения музыкального произведения, компьютерной анимации и других;
- материальный объект, макет, иное конструкторское изделие;
- отчетные материалы по социальному проекту.

Требования к организации проектной деятельности, к содержанию и направленности проекта разрабатываются МБОУ СОШ № 3 самостоятельно.

Проект оценивается по следующим критериям:

- сформированность познавательных универсальных учебных действий: способность к самостоятельному приобретению знаний и решению проблем, проявляющаяся в умении поставить проблему и выбрать адекватные способы ее решения, включая поиск и обработку информации, формулировку выводов и (или) обоснование и реализацию принятого решения, обоснование и создание модели, прогноза, макета, объекта, творческого решения и других;
- сформированность предметных знаний и способов действий: умение раскрыть содержание работы, грамотно и обоснованно в соответствии с рассматриваемой проблемой или темой использовать имеющиеся знания и способы действий;
- сформированность регулятивных универсальных учебных действий: умение самостоятельно планировать и управлять своей познавательной деятельностью во времени; использовать ресурсные возможности для достижения целей; осуществлять выбор конструктивных стратегий в трудных ситуациях;
- сформированность коммуникативных универсальных учебных действий: умение ясно изложить и оформить выполненную работу, представить ее результаты, аргументированно ответить на вопросы.

**Предметные результаты освоения ОП ООО** с учетом специфики содержания предметных областей, включающих конкретные учебные предметы, ориентированы на применение знаний, умений и навыков обучающимися в учебных ситуациях и реальных жизненных условиях, а также на успешное обучение.

Оценка предметных результатов представляет собой оценку достижения обучающимися планируемых результатов по отдельным учебным предметам.

Основным предметом оценки является способность к решению учебно-познавательных и учебно-практических задач, основанных на изучаемом учебном материале, с использованием способов действий, релевантных содержанию учебных предметов, в том числе метапредметных (познавательных, регулятивных, коммуникативных) действий, а также компетентностей, релевантных соответствующим направлениям функциональной грамотности.

Для оценки предметных результатов используются критерии: знание и понимание, применение, функциональность.

Обобщенный критерий "знание и понимание" включает знание и понимание роли изучаемой области знания и (или) вида деятельности в различных контекстах, знание и понимание терминологии, понятий и идей, а также процедурных знаний или алгоритмов.

Обобщенный критерий "применение" включает:

- использование изучаемого материала при решении учебных задач, различающихся сложностью предметного содержания, сочетанием универсальных познавательных действий и операций, степенью проработанности в учебном процессе;
- использование специфических для предмета способов действий и видов деятельности по получению нового знания, его интерпретации, применению и преобразованию при решении учебных задач/проблем, в том числе в ходе поисковой деятельности, учебно-исследовательской и учебно-проектной деятельности.

Обобщенный критерий "функциональность" включает осознанное использование приобретенных знаний и способов действий при решении внеучебных проблем, различающихся сложностью предметного содержания, читательских умений, контекста, а также сочетанием когнитивных операций.

При оценке сформированности предметных результатов по критерию «функциональность» разделяют:

— оценку сформированности отдельных элементов функциональной грамотности в ходе изучения отдельных предметов, т.е. способности применить изученные знания и умения при решении нетипичных задач, которые связаны с внеучебными ситуациями и не содержат явного указания на способ решения; эта оценка осуществляется учителем в рамках формирующего оценивания по предложенным критериям;

— оценку сформированности отдельных элементов функциональной грамотности в ходе изучения отдельных предметов, не связанных напрямую с изучаемым материалом, например элементов читательской грамотности (смыслового чтения); эта оценка также осуществляется учителем в рамках формирующего оценивания по предложенным критериям;

— оценку сформированности собственно функциональной грамотности, построенной на содержании различных предметов и внеучебных ситуациях. Такие процедуры строятся на специальном инструментарии, не опирающемся напрямую

на изучаемый программный материал. В них оценивается способность применения (переноса) знаний и умений, сформированных на отдельных предметах, при решении различных задач. Эти процедуры целесообразно проводить в рамках внутришкольного мониторинга.

Оценка функциональной грамотности направлена на выявление способности обучающихся применять предметные знания и умения во внеучебной ситуации, в реальной жизни.

Оценка предметных результатов осуществляется педагогическим работником в ходе процедур текущего, тематического, промежуточного и итогового контроля.

**Особенности оценки по отдельному учебному предмету фиксируются в Приложении к ОП ООО.**

Описание оценки предметных результатов по отдельному учебному предмету включает:

- список итоговых планируемых результатов с указанием этапов их формирования и способов оценки (например, текущая (тематическая), устно (письменно), практика);
- требования к выставлению отметок за промежуточную аттестацию (при необходимости - с учетом степени значимости отметок за отдельные оценочные процедуры);
- график контрольных мероприятий.

**1.3.3. Организация и содержание оценочных процедур**

**Стартовая диагностика проводится администрацией МБОУ СОШ № 3 с целью оценки готовности к обучению на уровне основного общего образования.**

1. Стартовая диагностика проводится в начале 5 класса и выступает как основа (точка отсчета) для оценки динамики образовательных достижений обучающихся.

2. Объектом оценки являются: структура мотивации, сформированность учебной деятельности, владение универсальными и специфическими для основных учебных предметов познавательными средствами, в том числе: средствами работы с информацией, знаково-символическими средствами, логическими операциями.

3. Стартовая диагностика проводится педагогическими работниками с целью оценки готовности к изучению отдельных предметов. Результаты стартовой диагностики являются основанием для корректировки учебных программ и индивидуализации учебного процесса.

**Текущая оценка** представляет собой процедуру оценки индивидуального продвижения в освоении программы учебного предмета. Текущая оценка может быть формирующей, т.е. поддерживающей и направляющей усилия обучающегося, и диагностической, способствующей выявлению и осознанию учителем и учащимся существующих проблем в обучении. Объектом текущей оценки являются тематические планируемые результаты, этапы освоения которых зафиксированы в тематическом планировании. В текущей оценке используется весь арсенал форм и методов проверки (устные и письменные опросы, практические работы, творческие

работы, индивидуальные и групповые формы, само- и взаимооценка, рефлексия, листы продвижения и др.) с учетом особенностей учебного предмета и особенностей контрольно-оценочной деятельности учителя. Результаты текущей оценки являются основой для индивидуализации учебного процесса; при этом отдельные результаты, свидетельствующие об успешности обучения и достижении тематических результатов в более сжатые (по сравнению с планируемыми учителем) сроки, могут включаться в систему накопленной оценки и служить основанием, например, для освобождения ученика от необходимости выполнять тематическую проверочную работу<sup>4</sup>.

**Текущий контроль** успеваемости обучающихся осуществляется в целях:

- определения степени освоения обучающимися основной образовательной программы соответствующего уровня общего образования в течение учебного года по учебным предметам, курсам, дисциплинам (модулям) учебного плана образовательной программы;
- коррекции рабочих программ учебных предметов, курсов, дисциплин (модулей) в зависимости от анализа качества, темпа и особенностей освоения изученного материала;
- предупреждения неуспеваемости.

Текущий контроль успеваемости проводится для всех обучающихся МБОУ СОШ № 3, за исключением лиц, осваивающих образовательную программу в форме самообразования или семейного образования либо обучающихся по не имеющей государственной аккредитации образовательной программе, зачисленных в МБОУ СОШ № 3 для прохождения промежуточной и государственной итоговой аттестации, а также обучающихся заочной формы обучения.

Текущий контроль успеваемости обучающихся осуществляется педагогическим работником, реализующим соответствующую часть образовательной программы, самостоятельно. Текущий контроль успеваемости осуществляется поурочно и (или) по темам в соответствии с тематическим планированием рабочей программы учебного предмета, курса, дисциплины (модуля) с учетом требований федерального государственного образовательного стандарта соответствующего уровня общего образования, индивидуальных особенностей обучающихся класса, содержанием образовательной программы, используемых образовательных технологий в формах:

- письменной работы (тест, диктант, изложение, сочинение, реферат, эссе, контрольные, проверочные, самостоятельные, лабораторные и практические работы);
- устного ответа, в том числе в форме опроса, защиты проекта, реферата или творческой работы, работы на семинаре, коллоквиуме, практикуме;
- диагностики образовательных достижений обучающихся (стартовой, промежуточной, итоговой);
- иных формах, предусмотренных учебным планом (индивидуальным учебным планом).

Результаты текущей оценки являются основой для индивидуализации учебного процесса.

---

<sup>4</sup> Накопленная оценка рассматривается как способ фиксации освоения учащимся основных умений, характеризующих достижение каждого планируемого результата на всех этапах его формирования.



**Тематическая оценка** представляет собой процедуру оценки уровня достижения тематических планируемых результатов по предмету, которые фиксируются в учебных методических комплектах, рекомендованных Министерством просвещения РФ. По предметам, вводимым МБОУ СОШ № 3 самостоятельно, тематические планируемые результаты устанавливаются самой образовательной организацией. Тематическая оценка может вестись как в ходе изучения темы, так и в конце ее изучения. Оценочные процедуры подбираются так, чтобы они предусматривали возможность оценки достижения всей совокупности планируемых результатов и каждого из них. Результаты тематической оценки являются основанием для коррекции учебного процесса и его индивидуализации.

**Портфолио** представляет собой процедуру оценки динамики учебной и творческой активности учащегося, направленности, широты или избирательности интересов, выраженности проявлений творческой инициативы, а также уровня высших достижений, демонстрируемых данным учащимся. В портфолио включаются как работы учащегося (в том числе фотографии, видеоматериалы и т.п.), так и отзывы на эти работы (например, наградные листы, дипломы, сертификаты участия, рецензии и проч.). Отбор работ и отзывов для портфолио ведется самим обучающимся совместно с классным руководителем и при участии семьи. Включение каких-либо материалов в портфолио без согласия обучающегося не допускается. Портфолио в части подборки документов формируется в электронном виде в течение всех лет обучения в основной школе. Результаты, представленные в портфолио, используются при выработке рекомендаций по выбору индивидуальной образовательной траектории на уровне среднего общего образования и могут отражаться в характеристике.

Внутренний мониторинг представляет собой следующие процедуры:

- стартовая диагностика;
- оценка уровня достижения предметных и метапредметных результатов;
- оценка уровня функциональной грамотности;
- оценка уровня профессионального мастерства педагогического работника, осуществляемого на основе выполнения обучающимися проверочных работ, анализа посещенных уроков, анализа качества учебных заданий, предлагаемых педагогическим работником обучающимся.

Содержание и периодичность внутришкольного мониторинга устанавливается решением педагогического совета. Результаты внутришкольного мониторинга являются основанием для рекомендаций как для текущей коррекции учебного процесса и его индивидуализации, так и для повышения квалификации учителя. Результаты внутришкольного мониторинга в части оценки уровня достижений учащихся обобщаются и отражаются в их характеристиках.

**Промежуточная аттестация** представляет собой процедуру аттестации обучающихся, которая проводится в конце каждого триместра (или в конце каждой четверти) учебного года по каждому изучаемому предмету. Промежуточная аттестация проводится на основе результатов накопленной оценки и результатов выполнения тематических проверочных работ и фиксируется в электронном журнале.

Промежуточная оценка, фиксирующая достижение предметных планируемых результатов и универсальных учебных действий, является основанием для перевода в следующий класс и для допуска обучающегося к государственной итоговой аттестации. Порядок проведения промежуточной аттестации регламентируется Федеральным законом «Об образовании в Российской Федерации» (ст.58) и иными нормативными актами.

### **Государственная итоговая аттестация**

В соответствии со статьей 59 Федерального закона «Об образовании в Российской Федерации» государственная итоговая аттестация (далее – ГИА) является обязательной процедурой, завершающей освоение образовательной программы основного общего образования. Порядок проведения ГИА регламентируется Законом и иными нормативными актами.

Формы государственной итоговой аттестации, порядок проведения такой аттестации по соответствующим образовательным программам различного уровня и в любых формах (включая требования к использованию средств обучения и воспитания, средств связи при проведении государственной итоговой аттестации, требования, предъявляемые к лицам, привлекаемым к проведению государственной итоговой аттестации, порядок подачи и рассмотрения апелляций, изменения и (или) аннулирования результатов государственной итоговой аттестации) определяются Министерством просвещения Российской Федерации – федеральным органом исполнительной власти, осуществляющим функции по выработке государственной политики и нормативно-правовому регулированию в сфере образования.

Целью ГИА является установление уровня образовательных достижений выпускников. ГИА включает в себя два обязательных экзамена (по русскому языку и математике). Экзамены по другим учебным предметам обучающиеся сдают на добровольной основе по своему выбору. ГИА проводится в форме основного государственного экзамена (ОГЭ) с использованием контрольных измерительных материалов, представляющих собой комплексы заданий в стандартизированной форме и в форме устных и письменных экзаменов с использованием тем, билетов и иных форм по решению образовательной организации (государственный выпускной экзамен – ГВЭ).

Итоговая оценка (итоговая аттестация) по предмету складывается из результатов внутренней и внешней оценки. К результатам внешней оценки относятся результаты ГИА. К результатам внутренней оценки относятся предметные результаты, зафиксированные в системе накопленной оценки и результаты выполнения итоговой работы по предмету. Такой подход позволяет обеспечить полноту охвата планируемых результатов и выявить кумулятивный эффект обучения, обеспечивающий прирост в глубине понимания изучаемого материала и свободе оперирования им. По предметам, не вынесенным на ГИА, итоговая оценка ставится на основе результатов только внутренней оценки.

Итоговая оценка по предмету фиксируется в документе об уровне образования государственного образца – аттестате об основном общем образовании.

Итоговая оценка по междисциплинарным программам ставится на основе результатов внутришкольного мониторинга и фиксируется в характеристике обучающегося.

Характеристика готовится на основании:

- объективных показателей образовательных достижений обучающегося на уровне основного образования;
- портфолио выпускника;
- экспертных оценок классного руководителя и учителей, обучавших данного выпускника на уровне основного общего образования;
- В характеристике выпускника:
  - отмечаются образовательные достижения обучающегося по освоению личностных, метапредметных и предметных результатов;
  - даются педагогические рекомендации по выбору индивидуальной образовательной траектории на уровне среднего общего образования с учетом выбора учащимся направлений профильного образования, выявленных проблем и отмеченных образовательных достижений.

Рекомендации педагогического коллектива по выбору индивидуальной образовательной траектории доводятся до сведения выпускника и его родителей (законных представителей).

## **2. СОДЕРЖАТЕЛЬНЫЙ РАЗДЕЛ ПРОГРАММЫ ОСНОВНОГО ОБЩЕГО ОБРАЗОВАНИЯ**

Содержательный раздел программы основного общего образования включает следующие программы, ориентированные на достижение предметных, метапредметных и личностных результатов:

- рабочие программы учебных предметов, учебных курсов (в том числе внеурочной деятельности), учебных модулей;
- программу формирования универсальных учебных действий у обучающихся;
  - рабочую программу воспитания;
- программу коррекционной работы.

### **2.1. РАБОЧИЕ ПРОГРАММЫ УЧЕБНЫХ ПРЕДМЕТОВ, УЧЕБНЫХ КУРСОВ (В ТОМ ЧИСЛЕ ВНЕУРОЧНОЙ ДЕЯТЕЛЬНОСТИ), УЧЕБНЫХ МОДУЛЕЙ**

Рабочие программы учебных предметов, учебных курсов (в том числе внеурочной деятельности), учебных модулей обеспечивают достижение планируемых результатов освоения ОП ООО и разработаны на основе требований ФГОС ООО к результатам ООП ООО, ФООП и с учетом примерных рабочих программ, разработанных Федеральным государственным бюджетным научным учреждением «Институтом стратегии развития образования Российской академии образования».

Рабочие программы учебных предметов, учебных курсов (в том числе внеурочной деятельности), учебных модулей включают:

- Содержание учебного предмета, учебного курса (в том числе внеурочной деятельности), учебного модуля;
- Планируемые результаты освоения учебного предмета, учебного курса (в том числе внеурочной деятельности), учебного модуля;

– Тематическое планирование с указанием количества академических часов, отводимых на освоение каждой темы учебного предмета, учебного курса (в том числе внеурочной деятельности), учебного модуля и возможность использования по этой теме электронных (цифровых) образовательных ресурсов, являющихся учебно-методическими материалами (мультимедийные программы, электронные учебники и задачки, электронные библиотеки, виртуальные лаборатории, игровые программы, коллекции цифровых образовательных ресурсов), используемыми для обучения и воспитания различных групп пользователей, представленными в электронном (цифровом) виде и реализующими дидактические возможности ИКТ, содержание которых соответствует законодательству об образовании.

Рабочие программы учебных курсов внеурочной деятельности содержат указание на форму проведения занятий.

Рабочие программы учебных предметов, учебных курсов (в том числе внеурочной деятельности), учебных модулей формируются с учетом рабочей программы воспитания.

Рабочие программы учебных предметов, учебных курсов (в том числе внеурочной деятельности), учебных модулей могут быть реализованы с применением электронного обучения и дистанционных образовательных технологий. Формы электронного обучения и цифровых образовательных технологий, используемых в образовательном процессе, указаны в разделе «Тематическое планирование» рабочей программы по каждому учебному предмету, учебному курсу (в том числе внеурочной деятельности), учебному модулю.

### 2.1.1. РУССКИЙ ЯЗЫК

---

#### **Рабочая программа по учебному предмету "Русский язык".**

Рабочая программа по учебному предмету "Русский язык" (предметная область "Русский язык и литература") (далее соответственно - программа по русскому языку, русский язык) включает пояснительную записку, содержание обучения, планируемые результаты освоения программы по русскому языку.

Пояснительная записка отражает общие цели и задачи изучения русского языка, характеристику психологических предпосылок к его изучению обучающимися; место в структуре учебного плана, а также подходы к отбору содержания, к определению планируемых результатов и к структуре тематического планирования.

Содержание обучения раскрывает содержательные линии, которые предлагаются для обязательного изучения в каждом классе на уровне основного общего образования. Содержание обучения в каждом классе завершается перечнем универсальных учебных действий - познавательных, коммуникативных и регулятивных, которые возможно формировать средствами русского языка с учетом возрастных особенностей обучающихся на уровне основного общего образования.

Планируемые результаты освоения программы по русскому языку включают личностные, метапредметные результаты за весь период обучения на уровне основного общего образования, а также предметные достижения обучающегося за каждый год обучения.

### **Пояснительная записка.**

Программа по русскому языку на уровне основного общего образования разработана с целью оказания методической помощи учителю русского языка в создании рабочей программы по учебному предмету, ориентированной на современные тенденции в школьном образовании и активные методики обучения.

Программа по русскому языку позволит учителю:

реализовать в процессе преподавания русского языка современные подходы к достижению личностных, метапредметных и предметных результатов обучения, сформулированных в ;

определить и структурировать планируемые результаты обучения и содержание русского языка по годам обучения в соответствии с ;

разработать календарно-тематическое планирование с учетом особенностей конкретного класса.

Русский язык - государственный язык Российской Федерации, язык межнационального общения народов России, национальный язык русского народа. Как государственный язык и язык межнационального общения русский язык является средством коммуникации всех народов Российской Федерации, основой их социально-экономической, культурной и духовной консолидации.

Высокая функциональная значимость русского языка и выполнение им функций государственного языка и языка межнационального общения важны для каждого жителя России, независимо от места его проживания и этнической принадлежности. Знание русского языка и владение им в разных формах его существования и функциональных разновидностях, понимание его стилистических особенностей и выразительных возможностей, умение правильно и эффективно использовать русский язык в различных сферах и ситуациях общения определяют успешность социализации личности и возможности ее самореализации в различных жизненно важных для человека областях.

Русский язык, выполняя свои базовые функции общения и выражения мысли, обеспечивает межличностное и социальное взаимодействие людей, участвует в формировании сознания, самосознания и мировоззрения личности, является важнейшим средством хранения и передачи информации, культурных традиций, истории русского и других народов России.

Обучение русскому языку направлено на совершенствование нравственной и коммуникативной культуры ученика, развитие его интеллектуальных и творческих способностей, мышления, памяти и воображения, навыков самостоятельной учебной деятельности, самообразования.

Содержание программы по русскому языку ориентировано также на развитие функциональной грамотности как интегративного умения человека читать, понимать тексты, использовать информацию текстов разных форматов, оценивать ее, размышлять о ней, чтобы достигать своих целей, расширять свои знания и возможности, участвовать в социальной жизни.

Изучение русского языка направлено на достижение следующих целей:

осознание и проявление общероссийской гражданственности, патриотизма, уважения к русскому языку как государственному языку Российской Федерации и языку межнационального общения; проявление сознательного отношения к языку

как к общероссийской ценности, форме выражения и хранения духовного богатства русского и других народов России, как к средству общения и получения знаний в разных сферах человеческой деятельности, проявление уважения к общероссийской и русской культуре, к культуре и языкам всех народов Российской Федерации;

овладение русским языком как инструментом личностного развития, инструментом формирования социальных взаимоотношений, инструментом преобразования мира;

овладение знаниями о русском языке, его устройстве и закономерностях функционирования, о стилистических ресурсах русского языка; практическое овладение нормами русского литературного языка и речевого этикета; обогащение активного и потенциального словарного запаса и использование в собственной речевой практике разнообразных грамматических средств; совершенствование орфографической и пунктуационной грамотности; воспитание стремления к речевому самосовершенствованию;

совершенствование речевой деятельности, коммуникативных умений, обеспечивающих эффективное взаимодействие с окружающими людьми в ситуациях формального и неформального межличностного и межкультурного общения, овладение русским языком как средством получения различной информации, в том числе знаний по разным учебным предметам;

совершенствование мыслительной деятельности, развитие универсальных интеллектуальных умений сравнения, анализа, синтеза, абстрагирования, обобщения, классификации, установления определенных закономерностей и правил, конкретизации в процессе изучения русского языка;

развитие функциональной грамотности в части формирования умений осуществлять информационный поиск, извлекать и преобразовывать необходимую информацию, интерпретировать, понимать и использовать тексты разных форматов (сплошной, несплошной текст, инфографика и другие), осваивать стратегии и тактики информационно-смысловой переработки текста, способы понимания текста, его назначения, общего смысла, коммуникативного намерения автора, логической структуры, роли языковых средств.

Общее число часов, рекомендованных для изучения русского языка, - 714 часов: в 5 классе - 170 часов (5 часов в неделю), в 6 классе - 204 часа (6 часов в неделю), в 7 классе 136 часов (4 часа в неделю), в 8 классе - 102 часа (3 часа в неделю), в 9 классе - 102 часа (3 часа в неделю).

### **Содержание обучения в 5 классе.**

#### **Общие сведения о языке.**

Богатство и выразительность русского языка. Лингвистика как наука о языке.

Основные разделы лингвистики.

#### **Язык и речь.**

Язык и речь. Речь устная и письменная, монологическая и диалогическая, полилог.

Виды речевой деятельности (говорение, слушание, чтение, письмо), их особенности.

Создание устных монологических высказываний на основе жизненных наблюдений, чтения научно-учебной, художественной и научно-популярной литературы.

Устный пересказ прочитанного или прослушанного текста, в том числе с изменением лица рассказчика.

Участие в диалоге на лингвистические темы (в рамках изученного) и темы на основе жизненных наблюдений.

Речевые формулы приветствия, прощания, просьбы, благодарности.

Сочинения различных видов с опорой на жизненный и читательский опыт, сюжетную картину (в том числе сочинения-миниатюры).

Виды аудирования: выборочное, ознакомительное, детальное. Виды чтения: изучающее, ознакомительное, просмотровое, поисковое.

### **Текст.**

Текст и его основные признаки. Тема и главная мысль текста. Микротема текста. Ключевые слова.

Функционально-смысловые типы речи: описание, повествование, рассуждение; их особенности.

Композиционная структура текста. Абзац как средство членения текста на композиционно-смысловые части.

Средства связи предложений и частей текста: формы слова, однокоренные слова, синонимы, антонимы, личные местоимения, повтор слова.

Повествование как тип речи. Рассказ.

Смысловый анализ текста: его композиционных особенностей, микротем и абзацев, способов и средств связи предложений в тексте; использование языковых средств выразительности (в рамках изученного).

Подробное, выборочное и сжатое изложение содержания прочитанного или прослушанного текста. Изложение содержания текста с изменением лица рассказчика.

Информационная переработка текста: простой и сложный план текста.

### **Функциональные разновидности языка.**

Общее представление о функциональных разновидностях языка (о разговорной речи, функциональных стилях, языке художественной литературы).

### **Система языка.**

#### **Фонетика. Графика. Орфоэпия.**

Фонетика и графика как разделы лингвистики.

Звук как единица языка. Смыслоразличительная роль звука.

Система гласных звуков.

Система согласных звуков.

Изменение звуков в речевом потоке. Элементы фонетической транскрипции.

Слог. Ударение. Свойства русского ударения.

Соотношение звуков и букв.

Фонетический анализ слова.

Способы обозначения [й'], мягкости согласных.

Основные выразительные средства фонетики.

Прописные и строчные буквы.

Интонация, ее функции. Основные элементы интонации.

**Орфография.**

Орфография как раздел лингвистики.

Понятие "орфограмма". Буквенные и небуквенные орфограммы.

Правописание разделительных ь и ъ.

**Лексикология.**

Лексикология как раздел лингвистики.

Основные способы толкования лексического значения слова (подбор однокоренных слов; подбор синонимов и антонимов);

основные способы разъяснения значения слова (по контексту, с помощью толкового словаря).

Слова однозначные и многозначные. Прямое и переносное значения слова. Тематические группы слов. Обозначение родовых и видовых понятий.

Синонимы. Антонимы. Омонимы. Паронимы.

Разные виды лексических словарей (толковый словарь, словари синонимов, антонимов, омонимов, паронимов) и их роль в овладении словарным богатством родного языка.

Лексический анализ слов (в рамках изученного).

**Морфемика. Орфография.**

Морфемика как раздел лингвистики.

Морфема как минимальная значимая единица языка. Основа слова. Виды морфем (корень, приставка, суффикс, окончание).

Чередование звуков в морфемах (в том числе чередование гласных с нулем звука).

Морфемный анализ слов.

Уместное использование слов с суффиксами оценки в собственной речи.

Правописание корней с безударными проверяемыми, непроверяемыми гласными (в рамках изученного).

Правописание корней с проверяемыми, непроверяемыми, непроизносимыми согласными (в рамках изученного).

Правописание е - о после шипящих в корне слова.

Правописание неизменяемых на письме приставок и приставок на -з (-с).

Правописание ы - и после приставок.

Правописание ы - и после ц.

**Морфология. Культура речи. Орфография.**

Морфология как раздел грамматики. Грамматическое значение слова.

Части речи как лексико-грамматические разряды слов.

Система частей речи в русском языке. Самостоятельные и служебные части речи.

**Имя существительное.**

Имя существительное как часть речи. Общее грамматическое значение, морфологические признаки и синтаксические функции имени существительного. Роль имени существительного в речи.

Лексико-грамматические разряды имен существительных по значению, имена существительные собственные и нарицательные; имена существительные одушевленные и неодушевленные.

Род, число, падеж имени существительного.



Имена существительные общего рода.

Имена существительные, имеющие форму только единственного или только множественного числа.

Типы склонения имен существительных. Разносклоняемые имена существительные. Несклоняемые имена существительные.

Морфологический анализ имен существительных. Нормы произношения, нормы постановки ударения, нормы словоизменения имен существительных (в рамках изученного).

Правописание собственных имен существительных. Правописание ь на конце имен существительных после шипящих.

Правописание безударных окончаний имен существительных. Правописание о - е (ё) после шипящих и ц в суффиксах и окончаниях имен существительных.

Правописание суффиксов -чик- -щик-; -ек- -ик- (-чик-) имен существительных.

Правописание корней с чередованием а // о: -лаг- -лож-;

-раст- -ращ- -рос-; -гар- -гор-, -зар- -зор-;

-клан- -клон-, -скак- -скоч-.

Слитное и раздельное написание не с именами существительными.

Орфографический анализ имен существительных (в рамках изученного).

### **Имя прилагательное.**

Имя прилагательное как часть речи. Общее грамматическое значение, морфологические признаки и синтаксические функции имени прилагательного. Роль имени прилагательного в речи.

Имена прилагательные полные и краткие, их синтаксические функции.

Склонение имен прилагательных.

Морфологический анализ имен прилагательных (в рамках изученного).

Нормы словоизменения, произношения имен прилагательных, постановки ударения (в рамках изученного).

Правописание безударных окончаний имен прилагательных. Правописание о - е после шипящих и ц в суффиксах и окончаниях имен прилагательных.

Правописание кратких форм имен прилагательных с основой на шипящий.

Слитное и раздельное написание не с именами прилагательными.

Орфографический анализ имен прилагательных (в рамках изученного).

### **Глагол.**

Глагол как часть речи. Общее грамматическое значение, морфологические признаки и синтаксические функции глагола.

Роль глагола в словосочетании и предложении, в речи.

Глаголы совершенного и несовершенного вида, возвратные и невозвратные.

Инфинитив и его грамматические свойства. Основа инфинитива, основа настоящего (будущего простого) времени глагола.

Спряжение глагола.

Морфологический анализ глаголов (в рамках изученного).

Нормы словоизменения глаголов, постановки ударения в глагольных формах (в рамках изученного).

Правописание корней с чередованием е // и: -бер- -бир-, -блеет- -блест-, -дер- -дир-, -жег- -жиг-, -мер- -мир-, -пер- -пир-, -стел- -стил-, -тер- -тир-.

Использование ь как показателя грамматической формы в инфинитиве, в форме 2-го лица единственного числа после шипящих.

Правописание -тся и -ться в глаголах, суффиксов -ова- -ева-, -ыва- -ива-.

Правописание безударных личных окончаний глагола.

Правописание гласной перед суффиксом -л- в формах прошедшего времени глагола.

Слитное и раздельное написание не с глаголами.

Орфографический анализ глаголов (в рамках изученного).

### **Синтаксис. Культура речи. Пунктуация.**

Синтаксис как раздел грамматики. Словосочетание и предложение как единицы синтаксиса.

Словосочетание и его признаки. Основные виды словосочетаний по морфологическим свойствам главного слова (именные, глагольные, наречные). Средства связи слов в словосочетании.

Синтаксический анализ словосочетания.

Предложение и его признаки. Виды предложений по цели высказывания и эмоциональной окраске. Смысловые и интонационные особенности повествовательных, вопросительных, побудительных; восклицательных и невосклицательных предложений.

Главные члены предложения (грамматическая основа). Подлежащее и морфологические средства его выражения: именем существительным или местоимением в именительном падеже, сочетанием имени существительного в форме именительного падежа с существительным или местоимением в форме творительного падежа с предлогом; сочетанием имени числительного в форме именительного падежа с существительным в форме родительного падежа. Сказуемое и способы его выражения: глаголом, именем существительным, именем прилагательным.

Тире между подлежащим и сказуемым.

Предложения распространенные и нераспространенные.

Второстепенные члены предложения: определение, дополнение, обстоятельство. Определение и типичные средства его выражения. Дополнение (прямое и косвенное) и типичные средства его выражения. Обстоятельство, типичные средства его выражения, виды обстоятельств по значению (времени, места, образа действия, цели, причины, меры и степени, условия, уступки).

Простое осложненное предложение. Однородные члены предложения, их роль в речи. Особенности интонации предложений с однородными членами. Предложения с однородными членами (без союзов, с одиночным союзом и, союзами а, но, однако, зато, да (в значении и), да (в значении но). Предложения с обобщающим словом при однородных членах.

Предложения с обращением, особенности интонации. Обращение и средства его выражения.

Синтаксический анализ простого и простого осложненного предложений.

Пунктуационное оформление предложений, осложненных однородными членами, связанными бессоюзной связью, одиночным союзом и, союзами а, но, однако, зато, да (в значении и), да (в значении но).

Предложения простые и сложные. Сложные предложения с бессоюзной и союзной связью. Предложения сложносочиненные и сложноподчиненные (общее представление, практическое усвоение).

Пунктуационное оформление сложных предложений, состоящих из частей, связанных бессоюзной связью и союзами и, но, а, однако, зато, да.

Предложения с прямой речью.

Пунктуационное оформление предложений с прямой речью.

Диалог.

Пунктуационное оформление диалога на письме.

Пунктуация как раздел лингвистики.

### **Содержание обучения в 6 классе.**

#### **Общие сведения о языке.**

Русский язык - государственный язык Российской Федерации и язык межнационального общения.

Понятие о литературном языке.

#### **Язык и речь.**

Монолог-описание, монолог-повествование, монолог-рассуждение; сообщение на лингвистическую тему.

Виды диалога: побуждение к действию, обмен мнениями.

#### **Текст.**

Смысловый анализ текста: его композиционных особенностей, микротем и абзацев, способов и средств связи предложений в тексте; использование языковых средств выразительности (в рамках изученного).

Информационная переработка текста. План текста (простой, сложный; назывной, вопросный); главная и второстепенная информация текста; пересказ текста.

Описание как тип речи.

Описание внешности человека.

Описание помещения.

Описание природы.

Описание местности.

Описание действий.

#### **Функциональные разновидности языка.**

Официально-деловой стиль. Заявление. Расписка. Научный стиль. Словарная статья. Научное сообщение.

#### **Система языка.**

#### **Лексикология. Культура речи.**

Лексика русского языка с точки зрения ее происхождения: исконно русские и заимствованные слова.

Лексика русского языка с точки зрения принадлежности к активному и пассивному запасу: неологизмы, устаревшие слова (историзмы и архаизмы).

Лексика русского языка с точки зрения сферы употребления: общеупотребительная лексика и лексика ограниченного употребления (диалектизмы, термины, профессионализмы, жаргонизмы).

Стилистические пласты лексики: стилистически нейтральная, высокая и сниженная лексика.

Лексический анализ слов.

Фразеологизмы. Их признаки и значение. Употребление лексических средств в соответствии с ситуацией общения.

Оценка своей и чужой речи с точки зрения точного, уместного и выразительного словоупотребления.

Эпитеты, метафоры, олицетворения.

Лексические словари.

### **Словообразование. Культура речи. Орфография.**

Формообразующие и словообразующие морфемы. Производящая основа.

Основные способы образования слов в русском языке (приставочный, суффиксальный, приставочно-суффиксальный, бессуффиксный, сложение, переход из одной части речи в другую).

Морфемный и словообразовательный анализ слов. Правописание сложных и сложносокращенных слов.

Нормы правописания корня -кас- - -кос- с чередованием а // о, гласных в приставках пре- и при-.

Орфографический анализ слов (в рамках изученного).

### **Морфология. Культура речи. Орфография.**

#### **Имя существительное.**

Особенности словообразования.

Нормы произношения имен существительных, нормы постановки ударения (в рамках изученного).

Нормы словоизменения имен существительных.

Морфологический анализ имен существительных.

Нормы слитного и дефисного написания пол- и полу- со словами.

Орфографический анализ имен существительных (в рамках изученного).

#### **Имя прилагательное.**

Качественные, относительные и притяжательные имена прилагательные.

Степени сравнения качественных имен прилагательных.

Словообразование имен прилагательных.

Морфологический анализ имен прилагательных.

Правописание н и nn в именах прилагательных.

Правописание суффиксов -к- и -ск- имен прилагательных.

Правописание сложных имен прилагательных.

Нормы произношения имен прилагательных, нормы ударения (в рамках изученного).

#### **Имя числительное.**

Общее грамматическое значение имени числительного. Синтаксические функции имен числительных.

Разряды имен числительных по значению: количественные (целые, дробные, собирательные), порядковые числительные.

Разряды имен числительных по строению: простые, сложные, составные числительные.

Словообразование имен числительных.

Склонение количественных и порядковых имен числительных.

Правильное образование форм имен числительных.

Правильное употребление собирательных имен числительных.

Употребление имен числительных в научных текстах, деловой речи.

Морфологический анализ имен числительных.

Нормы правописания имен числительных: написание **ь** в именах числительных; написание двойных согласных; слитное, раздельное, дефисное написание числительных; нормы правописания окончаний числительных.

Орфографический анализ имен числительных (в рамках изученного).

### **Местоимение.**

Общее грамматическое значение местоимения. Синтаксические функции местоимений.

Разряды местоимений: личные, возвратное, вопросительные, относительные, указательные, притяжательные, неопределенные, отрицательные, определительные.

Склонение местоимений.

Словообразование местоимений.

Роль местоимений в речи. Употребление местоимений в соответствии с требованиями русского речевого этикета, в том числе местоимения 3-го лица в соответствии со смыслом предшествующего текста (устранение двусмысленности, неточности); притяжательные и указательные местоимения как средства связи предложений в тексте.

Морфологический анализ местоимений.

Нормы правописания местоимений: правописание местоимений **с** **не** и **ни**; слитное, раздельное и дефисное написание местоимений.

Орфографический анализ местоимений (в рамках изученного).

### **Глагол.**

Переходные и непереходные глаголы.

Разноспрягаемые глаголы.

Безличные глаголы. Использование личных глаголов в безличном значении. Изъявительное, условное и повелительное наклонения глагола.

Нормы ударения в глагольных формах (в рамках изученного).

Нормы словоизменения глаголов.

Видо-временная соотнесенность глагольных форм в тексте.

Морфологический анализ глаголов.

Использование **ь** как показателя грамматической формы в повелительном наклонении глагола.

Орфографический анализ глаголов (в рамках изученного).

## **Содержание обучения в 7 классе.**

### **Общие сведения о языке.**

Русский язык как развивающееся явление. Взаимосвязь языка, культуры и истории народа.

### **Язык и речь.**

Монолог-описание, монолог-рассуждение, монолог-повествование.

Виды диалога: побуждение к действию, обмен мнениями, запрос информации, сообщение информации.

**Текст.**

Текст как речевое произведение. Основные признаки текста (обобщение).

Структура текста. Абзац.

Информационная переработка текста: план текста (простой, сложный; назывной, вопросный, тезисный); главная и второстепенная информация текста.

Способы и средства связи предложений в тексте (обобщение).

Языковые средства выразительности в тексте: фонетические (звукопись), словообразовательные, лексические (обобщение).

Рассуждение как функционально-смысловой тип речи.

Структурные особенности текста-рассуждения.

Смысловый анализ текста: его композиционных особенностей, микротем и абзацев, способов и средств связи предложений в тексте; использование языковых средств выразительности (в рамках изученного).

**Функциональные разновидности языка.**

Понятие о функциональных разновидностях языка: разговорная речь, функциональные стили (научный, публицистический, официально-деловой), язык художественной литературы.

Публицистический стиль. Сфера употребления, функции, языковые особенности.

Жанры публицистического стиля (репортаж, заметка, интервью).

Употребление языковых средств выразительности в текстах публицистического стиля.

Официально-деловой стиль. Сфера употребления, функции, языковые особенности. Инструкция.

**Система языка.****Морфология. Культура речи.**

Морфология как раздел науки о языке (обобщение).

**Причастие.**

Причастия как особая группа слов. Признаки глагола и имени прилагательного в причастии.

Причастия настоящего и прошедшего времени. Действительные и страдательные причастия. Полные и краткие формы страдательных причастий. Склонение причастий.

Причастие в составе словосочетаний. Причастный оборот.

Морфологический анализ причастий.

Употребление причастия в речи. Созвучные причастия и имена прилагательные (висящий - висячий, горящий - горячий). Употребление причастий с суффиксом -ся. Согласование причастий в словосочетаниях типа причастие + существительное.

Ударение в некоторых формах причастий.

Правописание падежных окончаний причастий. Правописание гласных в суффиксах причастий. Правописание н и nn в суффиксах причастий и отглагольных имен прилагательных.

Правописание окончаний причастий. Слитное и раздельное написание не с причастиями.

Орфографический анализ причастий (в рамках изученного).

Знаки препинания в предложениях с причастным оборотом.

Пунктуационный анализ предложений с причастным оборотом (в рамках изученного).

### **Деепричастие.**

Деепричастия как особая группа слов. Признаки глагола и наречия в деепричастии. Синтаксическая функция деепричастия, роль в речи.

Деепричастия совершенного и несовершенного вида.

Деепричастие в составе словосочетаний. Деепричастный оборот.

Морфологический анализ деепричастий.

Постановка ударения в деепричастиях.

Правописание гласных в суффиксах деепричастий. Слитное и раздельное написание не с деепричастиями.

Орфографический анализ деепричастий (в рамках изученного).

Правильное построение предложений с одиночными деепричастиями и деепричастными оборотами.

Знаки препинания в предложениях с одиночным деепричастием и деепричастным оборотом.

Пунктуационный анализ предложений с деепричастным оборотом (в рамках изученного).

### **Наречие.**

Общее грамматическое значение наречий.

Разряды наречий по значению. Простая и составная формы сравнительной и превосходной степеней сравнения наречий.

Словообразование наречий. Синтаксические свойства наречий. Морфологический анализ наречий.

Нормы постановки ударения в наречиях, нормы произношения наречий. Нормы образования степеней сравнения наречий.

Роль наречий в тексте.

Правописание наречий: слитное, раздельное, дефисное написание; слитное и раздельное написание не с наречиями; н и nn в наречиях на -о (-е); правописание суффиксов -а и -о наречий с приставками из-, до-, с-, в-, на-, за-; употребление ь после шипящих на конце наречий; правописание суффиксов наречий -о и -е после шипящих.

Орфографический анализ наречий (в рамках изученного).

### **Слова категории состояния.**

Вопрос о словах категории состояния в системе частей речи.

Общее грамматическое значение, морфологические признаки и синтаксическая функция слов категории состояния. Роль слов категории состояния в речи.

### **Служебные части речи.**

Общая характеристика служебных частей речи. Отличие самостоятельных частей речи от служебных.

### **Предлог.**

Предлог как служебная часть речи. Грамматические функции предлогов.

Разряды предлогов по происхождению: предлоги производные и непроизводные. Разряды предлогов по строению: предлоги простые и составные.

Морфологический анализ предлогов.

Употребление предлогов в речи в соответствии с их значением и стилистическими особенностями.

Нормы употребления имен существительных и местоимений с предлогами.

Правильное использование предлогов из - с, в - на. Правильное образование предложно-падежных форм с предлогами по, благодаря, согласно, вопреки, наперерез.

Правописание производных предлогов.

### **Союз.**

Союз как служебная часть речи. Союз как средство связи однородных членов предложения и частей сложного предложения.

Разряды союзов по строению: простые и составные. Правописание составных союзов. Разряды союзов по значению: сочинительные и подчинительные. Одиночные, двойные и повторяющиеся сочинительные союзы.

Морфологический анализ союзов.

Роль союзов в тексте. Употребление союзов в речи в соответствии с их значением и стилистическими особенностями. Использование союзов как средства связи предложений и частей текста.

Правописание союзов.

Знаки препинания в сложных союзных предложениях. Знаки препинания в предложениях с союзом и, связывающим однородные члены и части сложного предложения.

### **Частица.**

Частица как служебная часть речи.

Разряды частиц по значению и употреблению: формообразующие, отрицательные, модальные.

Роль частиц в передаче различных оттенков значения в слове и тексте, в образовании форм глагола. Употребление частиц в предложении и тексте в соответствии с их значением и стилистической окраской. Интонационные особенности предложений с частицами.

Морфологический анализ частиц.

Смысловые различия частиц не и ни. Использование частиц не и ни в письменной речи. Различение приставки не- и частицы не. Слитное и раздельное написание не с разными частями речи (обобщение). Правописание частиц бы, ли, же с другими словами. Дефисное написание частиц -то, -таки, -ка.

### **Междометия и звукоподражательные слова.**

Междометия как особая группа слов.

Разряды междометий по значению (выражающие чувства, побуждающие к действию, этикетные междометия); междометия производные и непроизводные.

Морфологический анализ междометий.

Звукоподражательные слова.

Использование междометий и звукоподражательных слов в разговорной и художественной речи как средства создания экспрессии. Интонационное и пунктуационное выделение междометий и звукоподражательных слов в предложении.



Омонимия слов разных частей речи. Грамматическая омонимия.  
Использование грамматических омонимов в речи.

### **Содержание обучения в 8 классе.**

#### **Общие сведения о языке.**

Русский язык в кругу других славянских языков.

#### **Язык и речь.**

Монолог-описание, монолог-рассуждение, монолог-повествование;  
выступление с научным сообщением.

Диалог.

#### **Текст.**

Текст и его основные признаки.

Особенности функционально-смысловых типов речи (повествование, описание, рассуждение).

Информационная переработка текста: извлечение информации из различных источников; использование лингвистических словарей; тезисы, конспект.

#### **Функциональные разновидности языка.**

Официально-деловой стиль. Сфера употребления, функции, языковые особенности.

Жанры официально-делового стиля (заявление, объяснительная записка, автобиография, характеристика).

Научный стиль. Сфера употребления, функции, языковые особенности.

Жанры научного стиля (реферат, доклад на научную тему). Сочетание различных функциональных разновидностей языка в тексте, средства связи предложений в тексте.

#### **Система языка.**

#### **Синтаксис. Культура речи. Пунктуация.**

Синтаксис как раздел лингвистики.

Словосочетание и предложение как единицы синтаксиса.

Пунктуация. Функции знаков препинания.

#### **Словосочетание.**

Основные признаки словосочетания.

Виды словосочетаний по морфологическим свойствам главного слова: глагольные, именные, наречные.

Типы подчинительной связи слов в словосочетании: согласование, управление, примыкание.

Синтаксический анализ словосочетаний.

Грамматическая синонимия словосочетаний. Нормы построения словосочетаний.

#### **Предложение.**

Предложение. Основные признаки предложения: смысловая и интонационная законченность, грамматическая оформленность.

Виды предложений по цели высказывания (повествовательные, вопросительные, побудительные) и по эмоциональной окраске (восклицательные, невосклицательные). Их интонационные и смысловые особенности.

Употребление языковых форм выражения побуждения в побудительных предложениях.

Средства оформления предложения в устной и письменной речи (интонация, логическое ударение, знаки препинания).

Виды предложений по количеству грамматических основ (простые, сложные).

Виды простых предложений по наличию главных членов (двусоставные, односоставные).

Виды предложений по наличию второстепенных членов (распространенные, нераспространенные).

Предложения полные и неполные.

Употребление неполных предложений в диалогической речи, соблюдение в устной речи интонации неполного предложения.

Грамматические, интонационные и пунктуационные особенности предложений со словами да, нет.

Нормы построения простого предложения, использования инверсии.

### **Двусоставное предложение.**

#### **Главные члены предложения.**

Подлежащее и сказуемое как главные члены предложения.

Способы выражения подлежащего.

Виды сказуемого (простое глагольное, составное глагольное, составное именное) и способы его выражения.

Тире между подлежащим и сказуемым.

Нормы согласования сказуемого с подлежащим, выраженным словосочетанием, сложносокращенными словами, словами большинства, меньшинство, количественными сочетаниями.

#### **Второстепенные члены предложения.**

Второстепенные члены предложения, их виды.

Определение как второстепенный член предложения. Определения согласованные и несогласованные.

Приложение как особый вид определения. Дополнение как второстепенный член предложения. Дополнения прямые и косвенные.

Обстоятельство как второстепенный член предложения. Виды обстоятельств (места, времени, причины, цели, образа действия, меры и степени, условия, уступки).

#### **Односоставные предложения.**

Односоставные предложения, их грамматические признаки.

Грамматические различия односоставных предложений и двусоставных неполных предложений.

Виды односоставных предложений: назывные, определенноличные, неопределенно-личные, обобщенно-личные, безличные предложения.

Синтаксическая синонимия односоставных и двусоставных предложений.

Употребление односоставных предложений в речи.

#### **Простое осложненное предложение.**

#### **Предложения с однородными членами.**

Однородные члены предложения, их признаки, средства связи.

Союзная и бессоюзная связь однородных членов предложения.

Однородные и неоднородные определения.

Предложения с обобщающими словами при однородных членах.

Нормы построения предложений с однородными членами, связанными двойными союзами не только... но и, как... так и.

Нормы постановки знаков препинания в предложениях с однородными членами, связанными попарно, с помощью повторяющихся союзов (и... и, или... или, либо... либо, ни... ни, то... то).

Нормы постановки знаков препинания в предложениях с обобщающими словами при однородных членах.

Нормы постановки знаков препинания в простом и сложном предложениях с союзом и.

### **Предложения с обособленными членами.**

Обособление. Виды обособленных членов предложения (обособленные определения, обособленные приложения, обособленные обстоятельства, обособленные дополнения).

Уточняющие члены предложения, пояснительные и присоединительные конструкции.

Нормы постановки знаков препинания в предложениях со сравнительным оборотом; нормы обособления согласованных и несогласованных определений (в том числе приложений), дополнений, обстоятельств, уточняющих членов, пояснительных и присоединительных конструкций.

### **Предложения с обращениями, вводными и вставными конструкциями.**

Обращение. Основные функции обращения. Распространенное и нераспространенное обращение.

Вводные конструкции.

Группы вводных конструкций по значению (вводные слова со значением различной степени уверенности, различных чувств, источника сообщения, порядка мыслей и их связи, способа оформления мыслей).

Вставные конструкции.

Омонимия членов предложения и вводных слов, словосочетаний и предложений.

Нормы построения предложений с вводными словами и предложениями, вставными конструкциями, обращениями (распространенными и нераспространенными), междометиями.

Нормы постановки знаков препинания в предложениях с вводными и вставными конструкциями, обращениями и междометиями.

Синтаксический и пунктуационный анализ простых предложений.

## **Содержание обучения в 9 классе.**

### **Общие сведения о языке.**

Роль русского языка в Российской Федерации. Русский язык в современном мире.

### **Язык и речь.**

Речь устная и письменная, монологическая и диалогическая, полилог (повторение).

Виды речевой деятельности: говорение, письмо, аудирование, чтение (повторение).

Виды аудирования: выборочное, ознакомительное, детальное.

Виды чтения: изучающее, ознакомительное, просмотровое, поисковое.

Создание устных и письменных высказываний разной коммуникативной направленности в зависимости от темы и условий общения, с опорой на жизненный и читательский опыт, на иллюстрации, фотографии, сюжетную картину (в том числе сочинения-миниатюры).

Подробное, сжатое, выборочное изложение прочитанного или прослушанного текста.

Соблюдение языковых норм (орфоэпических, лексических, грамматических, стилистических, орфографических, пунктуационных) русского литературного языка в речевой практике при создании устных и письменных высказываний.

Приемы работы с учебной книгой, лингвистическими словарями, справочной литературой.

### **Текст.**

Сочетание разных функционально-смысловых типов речи в тексте, в том числе сочетание элементов разных функциональных разновидностей языка в художественном произведении.

Особенности употребления языковых средств выразительности в текстах, принадлежащих к различным функционально-смысловым типам речи.

Информационная переработка текста.

### **Функциональные разновидности языка.**

Функциональные разновидности современного русского языка: разговорная речь; функциональные стили: научный (научно-учебный), публицистический, официально-деловой; язык художественной литературы (повторение, обобщение).

Научный стиль. Сфера употребления, функции, типичные ситуации речевого общения, задачи речи, языковые средства, характерные для научного стиля. Тезисы, конспект, реферат, рецензия.

Язык художественной литературы и его отличие от других разновидностей современного русского языка. Основные признаки художественной речи: образность, широкое использование изобразительно-выразительных средств, а также языковых средств других функциональных разновидностей языка.

Основные изобразительно-выразительные средства русского языка, их использование в речи (метафора, эпитет, сравнение, гипербола, олицетворение и другие).

### **Синтаксис. Культура речи. Пунктуация.**

#### **Сложное предложение.**

Понятие о сложном предложении (повторение).

Классификация сложных предложений.

Смысловое, структурное и интонационное единство частей сложного предложения.

#### **Сложносочиненное предложение.**

Понятие о сложносочиненном предложении, его строении.

Виды сложносочиненных предложений. Средства связи частей сложносочиненного предложения.

Интонационные особенности сложносочиненных предложений с разными смысловыми отношениями между частями.

Употребление сложносочиненных предложений в речи. Грамматическая синонимия сложносочиненных предложений и простых предложений с однородными членами.

Нормы построения сложносочиненного предложения; нормы постановки знаков препинания в сложных предложениях (обобщение).

Синтаксический и пунктуационный анализ сложносочиненных предложений.

### **Сложноподчиненное предложение.**

Понятие о сложноподчиненном предложении. Главная и придаточная части предложения.

Союзы и союзные слова. Различия подчинительных союзов и союзных слов.

Виды сложноподчиненных предложений по характеру смысловых отношений между главной и придаточной частями, структуре, синтаксическим средствам связи.

Грамматическая синонимия сложноподчиненных предложений и простых предложений с обособленными членами.

Сложноподчиненные предложения с придаточными определительными. Сложноподчиненные предложения с придаточными изъяснительными.

Сложноподчиненные предложения с придаточными обстоятельственными. Сложноподчиненные предложения с придаточными места, времени.

Сложноподчиненные предложения с придаточными причины, цели и следствия. Сложноподчиненные предложения с придаточными условия, уступки.

Сложноподчиненные предложения с придаточными образа действия, меры и степени и сравнительными.

Нормы построения сложноподчиненного предложения, место придаточного определительного в сложноподчиненном предложении; построение сложноподчиненного предложения с придаточным изъяснительным, присоединенным к главной части союзом чтобы, союзными словами какой, который.

Типичные грамматические ошибки при построении сложноподчиненных предложений.

Сложноподчиненные предложения с несколькими придаточными. Однородное, неоднородное и последовательное подчинение придаточных частей.

Нормы постановки знаков препинания в сложноподчиненных предложениях.

Синтаксический и пунктуационный анализ сложноподчиненных предложений.

### **Бессоюзное сложное предложение.**

Понятие о бессоюзном сложном предложении.

Смысловые отношения между частями бессоюзного сложного предложения. Виды бессоюзных сложных предложений. Употребление бессоюзных сложных предложений в речи. Грамматическая синонимия бессоюзных сложных предложений и союзных сложных предложений.

Бессоюзные сложные предложения со значением перечисления. Запятая и точка с запятой в бессоюзном сложном предложении.

Бессоюзные сложные предложения со значением причины, пояснения, дополнения. Двоеточие в бессоюзном сложном предложении.

Бессоюзные сложные предложения со значением противопоставления, времени, условия и следствия, сравнения. Тире в бессоюзном сложном предложении.

Синтаксический и пунктуационный анализ бессоюзных сложных предложений.

### **Сложные предложения с разными видами союзной и бессоюзной связи.**

Типы сложных предложений с разными видами связи.

Синтаксический и пунктуационный анализ сложных предложений с разными видами союзной и бессоюзной связи.

### **Прямая и косвенная речь.**

Прямая и косвенная речь. Синонимия предложений с прямой и косвенной речью.

Цитирование. Способы включения цитат в высказывание.

Нормы построения предложений с прямой и косвенной речью; нормы постановки знаков препинания в предложениях с косвенной речью, с прямой речью, при цитировании.

Применение знаний по синтаксису и пунктуации в практике правописания.

## **Планируемые результаты освоения программы по русскому языку на уровне основного общего образования.**

Личностные результаты освоения программы по русскому языку на уровне основного общего образования достигаются в единстве учебной и воспитательной деятельности в соответствии с традиционными российскими социокультурными и духовно-нравственными ценностями, принятыми в обществе правилами и нормами поведения и способствуют процессам самопознания, самовоспитания и саморазвития, формирования внутренней позиции личности.

В результате изучения русского языка на уровне основного общего образования у обучающегося будут сформированы следующие личностные результаты:

### 1) гражданского воспитания:

готовность к выполнению обязанностей гражданина и реализации его прав, уважение прав, свобод и законных интересов других людей, активное участие в жизни семьи, образовательной организации, местного сообщества, родного края, страны, в том числе в сопоставлении с ситуациями, отраженными в литературных произведениях, написанных на русском языке;

неприятие любых форм экстремизма, дискриминации; понимание роли различных социальных институтов в жизни человека;

представление об основных правах, свободах и обязанностях гражданина, социальных нормах и правилах межличностных отношений в поликультурном и многоконфессиональном обществе, формируемое в том числе на основе примеров из литературных произведений, написанных на русском языке; готовность к разнообразной совместной деятельности, стремление к взаимопониманию и взаимопомощи, активное участие в школьном самоуправлении; готовность к участию в гуманитарной деятельности (помощь людям, нуждающимся в ней; волонтерство);

### 2) патриотического воспитания:

осознание российской гражданской идентичности в поликультурном и многоконфессиональном обществе, понимание роли русского языка как государственного языка Российской Федерации и языка межнационального общения народов России, проявление интереса к познанию русского языка, к истории и культуре Российской Федерации, культуре своего края, народов России, ценностное отношение к русскому языку, к достижениям своей Родины - России, к науке, искусству, боевым подвигам и трудовым достижениям народа, в том числе отраженным в художественных произведениях, уважение к символам России, государственным праздникам, историческому и природному наследию и памятникам, традициям разных народов, проживающих в родной стране;

3) духовно-нравственного воспитания:

ориентация на моральные ценности и нормы в ситуациях нравственного выбора, готовность оценивать свое поведение, в том числе речевое, и поступки, а также поведение и поступки других людей с позиции нравственных и правовых норм с учетом осознания последствий поступков; активное неприятие асоциальных поступков, свобода и ответственность личности в условиях индивидуального и общественного пространства;

4) эстетического воспитания:

восприимчивость к разным видам искусства, традициям и творчеству своего и других народов, понимание эмоционального воздействия искусства, осознание важности художественной культуры как средства коммуникации и самовыражения;

осознание важности русского языка как средства коммуникации и самовыражения; понимание ценности отечественного и мирового искусства, роли этнических культурных традиций и народного творчества, стремление к самовыражению в разных видах искусства;

5) физического воспитания, формирования культуры здоровья и эмоционального благополучия:

осознание ценности жизни с опорой на собственный жизненный и читательский опыт, ответственное отношение к своему здоровью и установка на здоровый образ жизни (здоровое питание, соблюдение гигиенических правил, рациональный режим занятий и отдыха, регулярная физическая активность);

осознание последствий и неприятие вредных привычек (употребление алкоголя, наркотиков, курение) и иных форм вреда для физического и психического здоровья, соблюдение правил безопасности, в том числе навыки безопасного поведения в информационно-коммуникационной сети "Интернет" в процессе школьного языкового образования;

способность адаптироваться к стрессовым ситуациям и меняющимся социальным, информационным и природным условиям, в том числе осмысляя собственный опыт и выстраивая дальнейшие цели;

умение принимать себя и других, не осуждая;

умение осознавать свое эмоциональное состояние и эмоциональное состояние других, использовать адекватные языковые средства для выражения своего состояния, в том числе опираясь на примеры из литературных произведений, написанных на русском языке, сформированность навыков рефлексии, признание своего права на ошибку и такого же права другого человека;

б) трудового воспитания:

установка на активное участие в решении практических задач (в рамках семьи, школы, города, края) технологической и социальной направленности, способность инициировать, планировать и самостоятельно выполнять такого рода деятельность;

интерес к практическому изучению профессий и труда различного рода, в том числе на основе применения изучаемого предметного знания и ознакомления с деятельностью филологов, журналистов, писателей, уважение к труду и результатам трудовой деятельности, осознанный выбор и построение индивидуальной траектории образования и жизненных планов с учетом личных и общественных интересов и потребностей;

умение рассказать о своих планах на будущее;

7) экологического воспитания:

ориентация на применение знаний из области социальных и естественных наук для решения задач в области окружающей среды, планирования поступков и оценки их возможных последствий для окружающей среды, умение точно, логично выражать свою точку зрения на экологические проблемы;

повышение уровня экологической культуры, осознание глобального характера экологических проблем и путей их решения, активное неприятие действий, приносящих вред окружающей среде, в том числе сформированное при знакомстве с литературными произведениями, поднимающими экологические проблемы, осознание своей роли как гражданина и потребителя в условиях взаимосвязи природной, технологической и социальной сред, готовность к участию в практической деятельности экологической направленности;

8) ценности научного познания:

ориентация в деятельности на современную систему научных представлений об основных закономерностях развития человека, природы и общества, взаимосвязях человека с природной и социальной средой, закономерностях развития языка, овладение языковой и читательской культурой, навыками чтения как средства познания мира, овладение основными навыками исследовательской деятельности, установка на осмысление опыта, наблюдений, поступков и стремление совершенствовать пути достижения индивидуального и коллективного благополучия;

9) адаптации обучающегося к изменяющимся условиям социальной и природной среды:

освоение обучающимися социального опыта, основных социальных ролей, норм и правил общественного поведения, форм социальной жизни в группах и сообществах, включая семью, группы, сформированные по профессиональной деятельности, а также в рамках социального взаимодействия с людьми из другой культурной среды;

потребность во взаимодействии в условиях неопределенности, открытость опыту и знаниям других, потребность в действии в условиях неопределенности, в повышении уровня своей компетентности через практическую деятельность, в том числе умение учиться у других людей, получать в совместной деятельности новые знания, навыки и компетенции из опыта других, необходимость в формировании новых знаний, умений связывать образы, формулировать идеи, понятия, гипотезы об объектах и явлениях, в том числе ранее неизвестных, осознание дефицита собственных знаний и компетенций, планирование своего развития, умение



оперировать основными понятиями, терминами и представлениями в области концепции устойчивого развития, анализировать и выявлять взаимосвязь природы, общества и экономики, оценивать свои действия с учетом влияния на окружающую среду, достижения целей и преодоления вызовов, возможных глобальных последствий;

способность осознавать стрессовую ситуацию, оценивать происходящие изменения и их последствия, опираясь на жизненный, речевой и читательский опыт, воспринимать стрессовую ситуацию как вызов, требующий контрмер; оценивать ситуацию стресса, корректировать принимаемые решения и действия; формулировать и оценивать риски и последствия, формировать опыт, уметь находить позитивное в сложившейся ситуации, быть готовым действовать в отсутствие гарантий успеха.

В результате изучения русского языка на уровне основного общего образования у обучающегося будут сформированы познавательные универсальные учебные действия, коммуникативные универсальные учебные действия, регулятивные универсальные учебные действия, совместная деятельность.

У обучающегося будут сформированы следующие **базовые логические действия** как часть познавательных универсальных учебных действий:

выявлять и характеризовать существенные признаки языковых единиц, языковых явлений и процессов;

устанавливать существенный признак классификации языковых единиц (явлений), основания для обобщения и сравнения, критерии проводимого анализа, классифицировать языковые единицы по существенному признаку;

выявлять закономерности и противоречия в рассматриваемых фактах, данных и наблюдениях, предлагать критерии для выявления закономерностей и противоречий;

выявлять дефицит информации текста, необходимой для решения поставленной учебной задачи;

выявлять причинно-следственные связи при изучении языковых процессов, делать выводы с использованием дедуктивных и индуктивных умозаключений, умозаключений по аналогии, формулировать гипотезы о взаимосвязях;

самостоятельно выбирать способ решения учебной задачи при работе с разными типами текстов, разными единицами языка, сравнивая варианты решения и выбирая оптимальный вариант с учетом самостоятельно выделенных критериев.

У обучающегося будут сформированы следующие **базовые исследовательские действия** как часть познавательных универсальных учебных действий:

использовать вопросы как исследовательский инструмент познания в языковом образовании;

формулировать вопросы, фиксирующие несоответствие между реальным и желательным состоянием ситуации, и самостоятельно устанавливать искомое и данное;

формировать гипотезу об истинности собственных суждений и суждений других, аргументировать свою позицию, мнение;

составлять алгоритм действий и использовать его для решения учебных задач;

проводить по самостоятельно составленному плану небольшое исследование по установлению особенностей языковых единиц, процессов, причинно-следственных связей и зависимостей объектов между собой;

оценивать на применимость и достоверность информацию, полученную в ходе лингвистического исследования (эксперимента);

самостоятельно формулировать обобщения и выводы по результатам проведенного наблюдения, исследования, владеть инструментами оценки достоверности полученных выводов и обобщений;

прогнозировать возможное дальнейшее развитие процессов, событий и их последствия в аналогичных или сходных ситуациях, а также выдвигать предположения об их развитии в новых условиях и контекстах.

У обучающегося будут сформированы следующие **умения работать с информацией** как часть познавательных универсальных учебных действий:

применять различные методы, инструменты и запросы при поиске и отборе информации с учетом предложенной учебной задачи и заданных критериев;

выбирать, анализировать, интерпретировать, обобщать и систематизировать информацию, представленную в текстах, таблицах, схемах;

использовать различные виды аудирования и чтения для оценки текста с точки зрения достоверности и применимости содержащейся в нем информации и усвоения необходимой информации с целью решения учебных задач;

использовать смысловое чтение для извлечения, обобщения и систематизации информации из одного или нескольких источников с учетом поставленных целей;

находить сходные аргументы (подтверждающие или опровергающие одну и ту же идею, версию) в различных информационных источниках;

самостоятельно выбирать оптимальную форму представления информации (текст, презентация, таблица, схема) и иллюстрировать решаемые задачи несложными схемами, диаграммами, иной графикой и их комбинациями в зависимости от коммуникативной установки;

оценивать надежность информации по критериям, предложенным учителем или сформулированным самостоятельно;

эффективно запоминать и систематизировать информацию.

У обучающегося будут сформированы следующие **умения общения** как часть коммуникативных универсальных учебных действий:

воспринимать и формулировать суждения, выражать эмоции в соответствии с условиями и целями общения; выражать себя (свою точку зрения) в диалогах и дискуссиях, в устной монологической речи и в письменных текстах;

распознавать невербальные средства общения, понимать значение социальных знаков;

знать и распознавать предпосылки конфликтных ситуаций и смягчать конфликты, вести переговоры;

понимать намерения других, проявлять уважительное отношение к собеседнику и в корректной форме формулировать свои возражения;

в ходе диалога (дискуссии) задавать вопросы по существу обсуждаемой темы и высказывать идеи, нацеленные на решение задачи и поддержание благожелательности общения;

сопоставлять свои суждения с суждениями других участников диалога, обнаруживать различие и сходство позиций;

публично представлять результаты проведенного языкового анализа, выполненного лингвистического эксперимента, исследования, проекта;

самостоятельно выбирать формат выступления с учетом цели презентации и особенностей аудитории и в соответствии с ним составлять устные и письменные тексты с использованием иллюстративного материала.

### **Овладение универсальными учебными регулятивными действиями**

У обучающегося будут сформированы следующие умения **самоорганизации** как части регулятивных универсальных учебных действий:

выявлять проблемы для решения в учебных и жизненных ситуациях;

ориентироваться в различных подходах к принятию решений (индивидуальное, принятие решения в группе, принятие решения группой);

самостоятельно составлять алгоритм решения задачи (или его часть), выбирать способ решения учебной задачи с учетом имеющихся ресурсов и собственных возможностей, аргументировать предлагаемые варианты решений;

самостоятельно составлять план действий, вносить необходимые коррективы в ходе его реализации;

делать выбор и брать ответственность за решение.

У обучающегося будут сформированы следующие умения **самоконтроля, эмоционального интеллекта** как части регулятивных универсальных учебных действий:

владеть разными способами самоконтроля (в том числе речевого), самомотивации и рефлексии;

давать адекватную оценку учебной ситуации и предлагать план ее изменения;

предвидеть трудности, которые могут возникнуть при решении учебной задачи, и адаптировать решение к меняющимся обстоятельствам;

объяснять причины достижения (недостижения) результата деятельности; понимать причины коммуникативных неудач и уметь предупреждать их, давать оценку приобретенному речевому опыту и корректировать собственную речь с учетом целей и условий общения; оценивать соответствие результата цели и условиям общения;

развивать способность управлять собственными эмоциями и эмоциями других;

выявлять и анализировать причины эмоций; понимать мотивы и намерения другого человека, анализируя речевую ситуацию; регулировать способ выражения собственных эмоций;

осознанно относиться к другому человеку и его мнению;

признавать свое и чужое право на ошибку;

принимать себя и других, не осуждая;

проявлять открытость;

осознавать невозможность контролировать все вокруг.

У обучающегося будут сформированы следующие умения **совместной деятельности**:

понимать и использовать преимущества командной и индивидуальной работы при решении конкретной проблемы, обосновывать необходимость применения групповых форм взаимодействия при решении поставленной задачи;

принимать цель совместной деятельности, коллективно строить действия по ее достижению: распределять роли, договариваться, обсуждать процесс и результат совместной работы;

уметь обобщать мнения нескольких людей, проявлять готовность руководить, выполнять поручения, подчиняться;

планировать организацию совместной работы, определять свою роль (с учетом предпочтений и возможностей всех участников взаимодействия), распределять задачи между членами команды, участвовать в групповых формах работы (обсуждения, обмен мнениями, "мозговой штурм" и другие);

выполнять свою часть работы, достигать качественный результат по своему направлению и координировать свои действия с действиями других членов команды;

оценивать качество своего вклада в общий продукт по критериям, самостоятельно сформулированным участниками взаимодействия, сравнивать результаты с исходной задачей и вклад каждого члена команды в достижение результатов, разделять сферу ответственности и проявлять готовность к представлению отчета перед группой.

## **ПРЕДМЕТНЫЕ РЕЗУЛЬТАТЫ**

К концу обучения в 5 классе обучающийся получит следующие предметные результаты по отдельным темам программы по русскому языку:

### **Общие сведения о языке.**

Осознавать богатство и выразительность русского языка, приводить примеры, свидетельствующие об этом.

Знать основные разделы лингвистики, основные единицы языка и речи (звук, морфема, слово, словосочетание, предложение).

### **Язык и речь.**

Характеризовать различия между устной и письменной речью, диалогом и монологом, учитывать особенности видов речевой деятельности при решении практико-ориентированных учебных задач и в повседневной жизни.

Создавать устные монологические высказывания объемом не менее 5 предложений на основе жизненных наблюдений, чтения научно-учебной, художественной и научно-популярной литературы.

Участвовать в диалоге на лингвистические темы (в рамках изученного) и в диалоге и (или) полилоге на основе жизненных наблюдений объемом не менее 3 реплик.

Владеть различными видами аудирования: выборочным, ознакомительным, детальным - научно-учебных и художественных текстов различных функционально-смысловых типов речи.

Владеть различными видами чтения: просмотровым, ознакомительным, изучающим, поисковым.

Устно пересказывать прочитанный или прослушанный текст объемом не менее 100 слов.

Понимать содержание прослушанных и прочитанных научно-учебных и художественных текстов различных функционально-смысловых типов речи объемом не менее 150 слов: устно и письменно формулировать тему и главную мысль текста, формулировать вопросы по содержанию текста и отвечать на них,

подробно и сжато передавать в письменной форме содержание исходного текста (для подробного изложения объем исходного текста должен составлять не менее 100 слов; для сжатого изложения - не менее 110 слов).

Осуществлять выбор языковых средств для создания высказывания в соответствии с целью, темой и коммуникативным замыслом.

Соблюдать на письме нормы современного русского литературного языка, в том числе во время списывания текста объемом 90 - 100 слов, словарного диктанта объемом 15 - 20 слов; диктанта на основе связного текста объемом 90 - 100 слов, составленного с учетом ранее изученных правил правописания (в том числе содержащего изученные в течение первого года обучения орфограммы, пунктограммы и слова с непроверяемыми написаниями), уметь пользоваться разными видами лексических словарей; соблюдать в устной речи и на письме правила речевого этикета.

### **Текст.**

Распознавать основные признаки текста, членить текст на композиционно-смысловые части (абзацы); распознавать средства связи предложений и частей текста (формы слова, однокоренные слова, синонимы, антонимы, личные местоимения, повтор слова), применять эти знания при создании собственного текста (устного и письменного).

Проводить смысловой анализ текста, его композиционных особенностей, определять количество микротем и абзацев.

Характеризовать текст с точки зрения его соответствия основным признакам (наличие темы, главной мысли, грамматической связи предложений, цельности и относительной законченности), с точки зрения его принадлежности к функционально-смысловому типу речи.

Использовать знание основных признаков текста, особенностей функционально-смысловых типов речи, функциональных разновидностей языка в практике создания текста (в рамках изученного).

Применять знание основных признаков текста (повествование) в практике его создания.

Создавать тексты-повествования с опорой на жизненный и читательский опыт; тексты с опорой на сюжетную картину (в том числе сочинения-миниатюры объемом 3 и более предложений, классные сочинения объемом не менее 70 слов).

Восстанавливать деформированный текст, осуществлять корректировку восстановленного текста с опорой на образец.

Владеть умениями информационной переработки прослушанного и прочитанного научно-учебного, художественного и научно-популярного текстов: составлять план (простой, сложный) с целью дальнейшего воспроизведения содержания текста в устной и письменной форме, передавать содержание текста, в том числе с изменением лица рассказчика, извлекать информацию из различных источников, в том числе из лингвистических словарей и справочной литературы, и использовать ее в учебной деятельности.

Представлять сообщение на заданную тему в виде презентации. Редактировать собственные (созданные другими обучающимися) тексты с целью совершенствования их содержания (проверка фактического материала, начальный логический анализ текста - целостность, связность, информативность).

**Функциональные разновидности языка.**

Иметь общее представление об особенностях разговорной речи, функциональных стилей, языка художественной литературы.

**Фонетика. Графика. Орфоэпия.**

Характеризовать звуки; понимать различие между звуком и буквой, характеризовать систему звуков.

Проводить фонетический анализ слов.

Использовать знания по фонетике, графике и орфоэпии в практике произношения и правописания слов.

**Орфография.**

Оперировать понятием "орфограмма" и различать буквенные и небуквенные орфограммы при проведении орфографического анализа слова.

Распознавать изученные орфограммы.

Применять знания по орфографии в практике правописания (в том числе применять знание о правописании разделительных ь и ъ).

**Лексикология.**

Объяснять лексическое значение слова разными способами (подбор однокоренных слов; подбор синонимов и антонимов, определение значения слова по контексту, с помощью толкового словаря).

Распознавать однозначные и многозначные слова, различать прямое и переносное значения слова.

Распознавать синонимы, антонимы, омонимы; различать многозначные слова и омонимы, уметь правильно употреблять слова-паронимы.

Характеризовать тематические группы слов, родовые и видовые понятия.

Проводить лексический анализ слов (в рамках изученного).

Уметь пользоваться лексическими словарями (толковым словарем, словарями синонимов, антонимов, омонимов, паронимов).

**Морфемика. Орфография.**

Характеризовать морфему как минимальную значимую единицу языка.

Распознавать морфемы в слове (корень, приставку, суффикс, окончание), выделять основу слова.

Находить чередование звуков в морфемах (в том числе чередование гласных с нулем звука).

Проводить морфемный анализ слов.

Применять знания по морфемике при выполнении языкового анализа различных видов и в практике правописания неизменяемых приставок и приставок на -з (-с); ы - и после приставок, корней с безударными проверяемыми, непроверяемыми, чередующимися гласными (в рамках изученного), корней с проверяемыми, непроверяемыми, непроизносимыми согласными (в рамках изученного), ё - о после шипящих в корне слова, ы - и после ц.

Проводить орфографический анализ слов (в рамках изученного).

Уместно использовать слова с суффиксами оценки в собственной речи.

**Морфология. Культура речи. Орфография.**

Применять знания о частях речи как лексико-грамматических разрядах слов, о грамматическом значении слова, о системе частей речи в русском языке для решения практико-ориентированных учебных задач.

Распознавать имена существительные, имена прилагательные, глаголы.

Проводить морфологический анализ имен существительных, частичный морфологический анализ имен прилагательных, глаголов.

Проводить орфографический анализ имен существительных, имен прилагательных, глаголов (в рамках изученного).

Применять знания по морфологии при выполнении языкового анализа различных видов и в речевой практике.

#### **Имя существительное.**

Определять общее грамматическое значение, морфологические признаки и синтаксические функции имени существительного, объяснять его роль в речи.

Определять лексико-грамматические разряды имен существительных.

Различать типы склонения имен существительных, выявлять разносклоняемые и несклоняемые имена существительные.

Проводить морфологический анализ имен существительных.

Соблюдать нормы словоизменения, произношения имен существительных, постановки в них ударения (в рамках изученного), употребления несклоняемых имен существительных.

Соблюдать нормы правописания имен существительных: безударных окончаний, о - е (ё) после шипящих и ц в суффиксах и окончаниях, суффиксов -чик- - -щик-, -ек- - -ик- (-чик-), корней с чередованием а (о): -лаг- - -лож-; -раст- - -ращ- - -рос-, -гар- - -гор-, -зар- - -зор-, -клан- - -клон-, -скак- - -скач-, употребления (неупотребления) ь на конце имен существительных после шипящих; слитное и раздельное написание не с именами существительными; правописание собственных имен существительных.

#### **Имя прилагательное.**

Определять общее грамматическое значение, морфологические признаки и синтаксические функции имени прилагательного, объяснять его роль в речи; различать полную и краткую формы имен прилагательных.

Проводить частичный морфологический анализ имен прилагательных (в рамках изученного).

Соблюдать нормы словоизменения, произношения имен прилагательных, постановки в них ударения (в рамках изученного).

Соблюдать нормы правописания имен прилагательных: безударных окончаний, о - е после шипящих и ц в суффиксах и окончаниях; кратких форм имен прилагательных с основой на шипящие; нормы слитного и раздельного написания не с именами прилагательными.

#### **Глагол.**

Определять общее грамматическое значение, морфологические признаки и синтаксические функции глагола; объяснять его роль в словосочетании и предложении, а также в речи.

Различать глаголы совершенного и несовершенного вида, возвратные и невозвратные.

Называть грамматические свойства инфинитива (неопределенной формы) глагола, выделять его основу, выделять основу настоящего (будущего простого) времени глагола.

Определять спряжение глагола, уметь спрягать глаголы.

Проводить частичный морфологический анализ глаголов (в рамках изученного).

Соблюдать нормы словоизменения глаголов, постановки ударения в глагольных формах (в рамках изученного).

Соблюдать нормы правописания глаголов: корней с чередованием е (и), использования ь после шипящих как показателя грамматической формы в инфинитиве, в форме 2-го лица единственного числа, -тся и -ться в глаголах; суффиксов -ова- - -ева-, -ыва- - -ива-, личных окончаний глагола, гласной перед суффиксом -л- в формах прошедшего времени глагола, слитного и отдельного написания не с глаголами.

### **Синтаксис. Культура речи. Пунктуация.**

Распознавать единицы синтаксиса (словосочетание и предложение); проводить синтаксический анализ словосочетаний и простых предложений, проводить пунктуационный анализ простых осложненных и сложных предложений (в рамках изученного), применять знания по синтаксису и пунктуации при выполнении языкового анализа различных видов и в речевой практике.

Распознавать словосочетания по морфологическим свойствам главного слова (именные, глагольные, наречные), простые неосложненные предложения; простые предложения, осложненные однородными членами, включая предложения с обобщающим словом при однородных членах, обращением, распознавать предложения по цели высказывания (повествовательные, побудительные, вопросительные), эмоциональной окраске (восклицательные и невосклицательные), количеству грамматических основ (простые и сложные), наличию второстепенных членов (распространенные и нераспространенные), определять главные (грамматическую основу) и второстепенные члены предложения, морфологические средства выражения подлежащего (именем существительным или местоимением в именительном падеже, сочетанием имени существительного в форме именительного падежа с существительным или местоимением в форме творительного падежа с предлогом, сочетанием имени числительного в форме именительного падежа с существительным в форме родительного падежа) и сказуемого (глаголом, именем существительным, именем прилагательным), морфологические средства выражения второстепенных членов предложения (в рамках изученного).

Соблюдать на письме пунктуационные нормы при постановке тире между подлежащим и сказуемым, выборе знаков препинания в предложениях с однородными членами, связанными бессоюзной связью, одиночным союзом и, союзами а, но, однако, зато, да (в значении и), да (в значении но); с обобщающим словом при однородных членах; с обращением, в предложениях с прямой речью, в сложных предложениях, состоящих из частей, связанных бессоюзной связью и союзами и, но, а, однако, зато, да; оформлять на письме диалог.

К концу обучения в **6 классе** обучающийся получит следующие предметные результаты по отдельным темам программы по русскому языку:

### **Общие сведения о языке.**

Характеризовать функции русского языка как государственного языка Российской Федерации и языка межнационального общения, приводить примеры



использования русского языка как государственного языка Российской Федерации и как языка межнационального общения (в рамках изученного).

Иметь представление о русском литературном языке.

### **Язык и речь.**

Создавать устные монологические высказывания объемом не менее 6 предложений на основе жизненных наблюдений, чтения научно-учебной, художественной и научно-популярной литературы (монолог-описание, монолог-повествование, монолог-рассуждение), выступать с сообщением на лингвистическую тему.

Участвовать в диалоге (побуждение к действию, обмен мнениями) объемом не менее 4 реплик.

Владеть различными видами аудирования: выборочным, ознакомительным, детальным - научно-учебных и художественных текстов различных функционально-смысловых типов речи.

Владеть различными видами чтения: просмотровым, ознакомительным, изучающим, поисковым.

Устно пересказывать прочитанный или прослушанный текст объемом не менее 110 слов.

Понимать содержание прослушанных и прочитанных научно-учебных и художественных текстов различных функционально-смысловых типов речи объемом не менее 180 слов: устно и письменно формулировать тему и главную мысль текста, вопросы по содержанию текста и отвечать на них, подробно и сжато передавать в устной и письменной форме содержание прочитанных научно-учебных и художественных текстов различных функционально-смысловых типов речи (для подробного изложения объем исходного текста должен составлять не менее 160 слов; для сжатого изложения - не менее 165 слов).

Осуществлять выбор лексических средств в соответствии с речевой ситуацией; пользоваться словарями иностранных слов, устаревших слов, оценивать свою и чужую речь с точки зрения точного, уместного и выразительного словоупотребления; использовать толковые словари.

Соблюдать в устной речи и на письме нормы современного русского литературного языка, в том числе во время списывания текста объемом 100 - 110 слов, словарного диктанта объемом 20 - 25 слов, диктанта на основе связного текста объемом 100 - 110 слов, составленного с учетом ранее изученных правил правописания (в том числе содержащего изученные в течение второго года обучения орфограммы, пунктограммы и слова с непроверяемыми написаниями), соблюдать в устной речи и на письме правила речевого этикета.

### **Текст.**

Анализировать текст с точки зрения его соответствия основным признакам, с точки зрения его принадлежности к функционально-смысловому типу речи.

Характеризовать тексты различных функционально-смысловых типов речи; характеризовать особенности описания как типа речи (описание внешности человека, помещения, природы, местности, действий).

Выявлять средства связи предложений в тексте, в том числе притяжательные и указательные местоимения, видо-временную соотнесенность глагольных форм.

Применять знания о функционально-смысловых типах речи при выполнении анализа различных видов и в речевой практике, использовать знание основных признаков текста в практике создания собственного текста.

Проводить смысловой анализ текста, его композиционных особенностей, определять количество микротем и абзацев.

Создавать тексты различных функционально-смысловых типов речи (повествование, описание внешности человека, помещения, природы, местности, действий) с опорой на жизненный и читательский опыт, произведение искусства (в том числе сочинения-миниатюры объемом 5 и более предложений; классные сочинения объемом не менее 100 слов с учетом функциональной разновидности и жанра сочинения, характера темы).

Владеть умениями информационной переработки текста: составлять план прочитанного текста (простой, сложный; назывной, вопросный) с целью дальнейшего воспроизведения содержания текста в устной и письменной форме, выделять главную и второстепенную информацию в прослушанном и прочитанном тексте, извлекать информацию из различных источников, в том числе из лингвистических словарей и справочной литературы, и использовать ее в учебной деятельности.

Представлять сообщение на заданную тему в виде презентации. Представлять содержание прослушанного или прочитанного научно-учебного текста в виде таблицы, схемы; представлять содержание таблицы, схемы в виде текста.

Редактировать собственные тексты с опорой на знание норм современного русского литературного языка.

#### **Функциональные разновидности языка.**

Характеризовать особенности официально-делового стиля речи, научного стиля речи, перечислять требования к составлению словарной статьи и научного сообщения, анализировать тексты разных функциональных разновидностей языка и жанров (рассказ; заявление, расписка; словарная статья, научное сообщение).

Применять знания об официально-деловом и научном стиле при выполнении языкового анализа различных видов и в речевой практике.

#### **Лексикология. Культура речи.**

Различать слова с точки зрения их происхождения: исконно русские и заимствованные слова, различать слова с точки зрения их принадлежности к активному или пассивному запасу: неологизмы, устаревшие слова (историзмы и архаизмы), различать слова с точки зрения сферы их употребления: общеупотребительные слова и слова ограниченной сферы употребления (диалектизмы, термины, профессионализмы, жаргонизмы), определять стилистическую окраску слова. Проводить лексический анализ слов.

Распознавать эпитеты, метафоры, олицетворения, понимать их основное коммуникативное назначение в художественном тексте и использовать в речи с целью повышения ее богатства и выразительности.

Распознавать в тексте фразеологизмы, уметь определять их значения; характеризовать ситуацию употребления фразеологизма.

Осуществлять выбор лексических средств в соответствии с речевой ситуацией, пользоваться словарями иностранных слов, устаревших слов, оценивать свою и

чужую речь с точки зрения точного, уместного и выразительного словоупотребления; использовать толковые словари.

**Словообразование. Культура речи. Орфография.**

Распознавать формообразующие и словообразующие морфемы в слове; выделять производящую основу.

Определять способы словообразования (приставочный, суффиксальный, приставочно-суффиксальный, бессуффиксный, сложение, переход из одной части речи в другую), проводить морфемный и словообразовательный анализ слов, применять знания по морфемике и словообразованию при выполнении языкового анализа различных видов.

Соблюдать нормы словообразования имен прилагательных. Распознавать изученные орфограммы; проводить орфографический анализ слов, применять знания по орфографии в практике правописания.

Соблюдать нормы правописания сложных и сложносокращенных слов, нормы правописания корня -кас- - -кос- с чередованием а (о), гласных в приставках пре- и при-.

**Морфология. Культура речи. Орфография.**

Характеризовать особенности словообразования имен существительных.

Соблюдать нормы слитного и дефисного написания пол- и полу- со словами.

Соблюдать нормы произношения, постановки ударения (в рамках изученного), словоизменения имен существительных.

Различать качественные, относительные и притяжательные имена прилагательные, степени сравнения качественных имен прилагательных.

Соблюдать нормы словообразования имен прилагательных, нормы произношения имен прилагательных, нормы ударения (в рамках изученного); соблюдать нормы правописания н и nn в именах прилагательных, суффиксов -к- и -ск- имен прилагательных, сложных имен прилагательных.

Распознавать числительные; определять общее грамматическое значение имени числительного; различать разряды имен числительных по значению, по строению.

Уметь склонять числительные и характеризовать особенности склонения, словообразования и синтаксических функций числительных; характеризовать роль имен числительных в речи, особенности употребления в научных текстах, деловой речи.

Правильно употреблять собирательные имена числительные, соблюдать нормы правописания имен числительных, в том числе написание ь в именах числительных, написание двойных согласных; слитное, раздельное, дефисное написание числительных, нормы правописания окончаний числительных.

Распознавать местоимения; определять общее грамматическое значение; различать разряды местоимений, уметь склонять местоимения; характеризовать особенности их склонения, словообразования, синтаксических функций, роли в речи.

Правильно употреблять местоимения в соответствии с требованиями русского речевого этикета, в том числе местоимения 3-го лица в соответствии со смыслом предшествующего текста (устранение двусмысленности, неточности); соблюдать

нормы правописания местоимений с не и ни, слитного, раздельного и дефисного написания местоимений.

Распознавать переходные и непереходные глаголы, разноспрягаемые глаголы; определять наклонение глагола, значение глаголов в изъявительном, условном и повелительном наклонении; различать безличные и личные глаголы, использовать личные глаголы в безличном значении.

Соблюдать нормы правописания ь в формах глагола повелительного наклонения.

Проводить морфологический анализ имен прилагательных, имен числительных, местоимений, глаголов; применять знания по морфологии при выполнении языкового анализа различных видов и в речевой практике.

Проводить фонетический анализ слов; использовать знания по фонетике и графике в практике произношения и правописания слов.

Распознавать изученные орфограммы, проводить орфографический анализ слов, применять знания по орфографии в практике правописания.

Проводить синтаксический анализ словосочетаний, синтаксический и пунктуационный анализ предложений (в рамках изученного), применять знания по синтаксису и пунктуации при выполнении языкового анализа различных видов и в речевой практике.

К концу обучения в **7 классе** обучающийся получит следующие предметные результаты по отдельным темам программы по русскому языку:

#### **Общие сведения о языке.**

Иметь представление о языке как развивающемся явлении. Осознавать взаимосвязь языка, культуры и истории народа (приводить примеры).

#### **Язык и речь.**

Создавать устные монологические высказывания объемом не менее 7 предложений на основе наблюдений, личных впечатлений, чтения научно-учебной, художественной и научно-популярной литературы (монолог-описание, монолог-рассуждение, монолог-повествование), выступать с научным сообщением.

Участвовать в диалоге на лингвистические темы (в рамках изученного) и темы на основе жизненных наблюдений объемом не менее 5 реплик.

Владеть различными видами диалога: диалог - запрос информации, диалог - сообщение информации.

Владеть различными видами аудирования (выборочное, ознакомительное, детальное) публицистических текстов различных функционально-смысловых типов речи.

Владеть различными видами чтения: просмотровым, ознакомительным, изучающим, поисковым.

Устно пересказывать прослушанный или прочитанный текст объемом не менее 120 слов.

Понимать содержание прослушанных и прочитанных публицистических текстов (рассуждение-доказательство, рассуждение-объяснение, рассуждение-размышление) объемом не менее 230 слов: устно и письменно формулировать тему и главную мысль текста, формулировать вопросы по содержанию текста и отвечать на них, подробно, сжато и выборочно передавать в устной и письменной форме

содержание прослушанных публицистических текстов (для подробного изложения объем исходного текста должен составлять не менее 180 слов, для сжатого и выборочного изложения - не менее 200 слов).

Осуществлять адекватный выбор языковых средств для создания высказывания в соответствии с целью, темой и коммуникативным замыслом.

Соблюдать в устной речи и на письме нормы современного русского литературного языка, в том числе во время списывания текста объемом 110 - 120 слов, словарного диктанта объемом 25 - 30 слов, диктанта на основе связного текста объемом 110 - 120 слов, составленного с учетом ранее изученных правил правописания (в том числе содержащего изученные в течение третьего года обучения орфограммы, пунктограммы и слова с непроверяемыми написаниями), соблюдать на письме правила речевого этикета.

#### **Текст.**

Анализировать текст с точки зрения его соответствия основным признакам; выявлять его структуру, особенности абзацного членения, языковые средства выразительности в тексте: фонетические (звукопись), словообразовательные, лексические.

Проводить смысловой анализ текста, его композиционных особенностей, определять количество микротем и абзацев.

Выявлять лексические и грамматические средства связи предложений и частей текста.

Создавать тексты различных функционально-смысловых типов речи с опорой на жизненный и читательский опыт, на произведения искусства (в том числе сочинения-миниатюры объемом 6 и более предложений, классные сочинения объемом не менее 150 слов с учетом стиля и жанра сочинения, характера темы).

Владеть умениями информационной переработки текста: составлять план прочитанного текста (простой, сложный; назывной, вопросный, тезисный) с целью дальнейшего воспроизведения содержания текста в устной и письменной форме, выделять главную и второстепенную информацию в тексте, передавать содержание текста с изменением лица рассказчика, использовать способы информационной переработки текста, извлекать информацию из различных источников, в том числе из лингвистических словарей и справочной литературы, и использовать ее в учебной деятельности.

Представлять сообщение на заданную тему в виде презентации.

Представлять содержание научно-учебного текста в виде таблицы, схемы; представлять содержание таблицы, схемы в виде текста.

Редактировать тексты: сопоставлять исходный и отредактированный тексты, редактировать собственные тексты с целью совершенствования их содержания и формы с опорой на знание норм современного русского литературного языка.

#### **Функциональные разновидности языка.**

Характеризовать функциональные разновидности языка: разговорную речь и функциональные стили (научный, публицистический, официально-деловой), язык художественной литературы.

Характеризовать особенности публицистического стиля (в том числе сферу употребления, функции), употребления языковых средств выразительности в

текстах публицистического стиля, нормы построения текстов публицистического стиля, особенности жанров (интервью, репортаж, заметка).

Создавать тексты публицистического стиля в жанре репортажа, заметки, интервью; оформлять деловые бумаги (инструкция).

Владеть нормами построения текстов публицистического стиля.

Характеризовать особенности официально-делового стиля (в том числе сферу употребления, функции, языковые особенности), особенности жанра инструкции.

Применять знания о функциональных разновидностях языка при выполнении языкового анализа различных видов и в речевой практике.

### **Система языка.**

Распознавать изученные орфограммы; проводить орфографический анализ слов, применять знания по орфографии в практике правописания.

Использовать знания по морфемике и словообразованию при выполнении языкового анализа различных видов и в практике правописания.

Объяснять значения фразеологизмов, пословиц и поговорок, афоризмов, крылатых слов (на основе изученного), в том числе с использованием фразеологических словарей русского языка.

Распознавать метафору, олицетворение, эпитет, гиперболу, литоту; понимать их коммуникативное назначение в художественном тексте и использовать в речи как средство выразительности.

Характеризовать слово с точки зрения сферы его употребления, происхождения, активного и пассивного запаса и стилистической окраски; проводить лексический анализ слов, применять знания по лексике и фразеологии при выполнении языкового анализа различных видов и в речевой практике.

Распознавать омонимию слов разных частей речи; различать лексическую и грамматическую омонимию, понимать особенности употребления омонимов в речи.

Использовать грамматические словари и справочники в речевой практике.

**Морфология. Культура речи.**

Распознавать причастия и деепричастия, наречия, служебные слова (предлоги, союзы, частицы), междометия, звукоподражательные слова и проводить их морфологический анализ: определять общее грамматическое значение, морфологические признаки, синтаксические функции.

### **Причастие.**

Характеризовать причастия как особую группу слов, определять признаки глагола и имени прилагательного в причастии.

Распознавать причастия настоящего и прошедшего времени, действительные и страдательные причастия, различать и характеризовать полные и краткие формы страдательных причастий, склонять причастия.

Проводить морфологический, орфографический анализ причастий, применять это умение в речевой практике.

Составлять словосочетания с причастием в роли зависимого слова, конструировать причастные обороты, определять роль причастия в предложении.

Уместно использовать причастия в речи, различать созвучные причастия и имена прилагательные (висящий - висячий, горящий - горячий), правильно употреблять причастия с суффиксом -ся, правильно устанавливая согласование в словосочетаниях типа причастие + существительное.

Правильно ставить ударение в некоторых формах причастий, применять правила правописания падежных окончаний и суффиксов причастий; н и нн в причастиях и отглагольных именах прилагательных, написания гласной перед суффиксом -вш- действительных причастий прошедшего времени, перед суффиксом -нн- страдательных причастий прошедшего времени, написания не с причастиями.

Правильно расставлять знаки препинания в предложениях с причастным оборотом.

Проводить пунктуационный анализ предложений с причастным оборотом.

### **Деепричастие.**

Характеризовать деепричастия как особую группу слов.

Определять признаки глагола и наречия в деепричастии.

Распознавать деепричастия совершенного и несовершенного вида.

Проводить морфологический, орфографический анализ деепричастий, применять это умение в речевой практике.

Конструировать деепричастный оборот, определять роль деепричастия в предложении.

Уместно использовать деепричастия в речи.

Правильно ставить ударение в деепричастиях.

Применять правила написания гласных в суффиксах деепричастий, правила слитного и раздельного написания не с деепричастиями.

Правильно строить предложения с одиночными деепричастиями и деепричастными оборотами.

Правильно расставлять знаки препинания в предложениях с одиночным деепричастием и деепричастным оборотом.

Проводить пунктуационный анализ предложений с одиночным деепричастием и деепричастным оборотом.

### **Наречие.**

Распознавать наречия в речи, определять общее грамматическое значение наречий, различать разряды наречий по значению; характеризовать особенности словообразования наречий, их синтаксических свойств, роли в речи.

Проводить морфологический, орфографический анализ наречий (в рамках изученного), применять это умение в речевой практике.

Соблюдать нормы образования степеней сравнения наречий, произношения наречий, постановки в них ударения.

Применять правила слитного, раздельного и дефисного написания наречий, написания н и нн в наречиях на -о и -е; написания суффиксов -а и -о наречий с приставками из-, до-, с-, в-, на-, за-, употребления ь на конце наречий после шипящих, написания суффиксов наречий -о и -е после шипящих; написания е и и в приставках не- и ни- наречий; слитного и раздельного написания не с наречиями.

### **Слова категории состояния.**

Определять общее грамматическое значение, морфологические признаки слов категории состояния, характеризовать их синтаксическую функцию и роль в речи.

### **Служебные части речи.**

Давать общую характеристику служебных частей речи, объяснять их отличия от самостоятельных частей речи.

**Предлог.**

Характеризовать предлог как служебную часть речи, различать производные и непроизводные предлоги, простые и составные предлоги.

Употреблять предлоги в речи в соответствии с их значением и стилистическими особенностями, соблюдать нормы правописания производных предлогов.

Соблюдать нормы употребления имен существительных и местоимений с предлогами, предлогов из - с, в - на в составе словосочетаний, правила правописания производных предлогов.

Проводить морфологический анализ предлогов, применять это умение при выполнении языкового анализа различных видов и в речевой практике.

**Союз.**

Характеризовать союз как служебную часть речи, различать разряды союзов по значению, по строению; объяснять роль союзов в тексте, в том числе как средств связи однородных членов предложения и частей сложного предложения.

Употреблять союзы в речи в соответствии с их значением и стилистическими особенностями, соблюдать нормы правописания союзов, постановки знаков препинания в сложных союзных предложениях, постановки знаков препинания в предложениях с союзом и.

Проводить морфологический анализ союзов, применять это умение в речевой практике.

**Частица.**

Характеризовать частицу как служебную часть речи, различать разряды частиц по значению, по составу, объяснять роль частиц в передаче различных оттенков значения в слове и тексте, в образовании форм глагола, понимать интонационные особенности предложений с частицами.

Употреблять частицы в речи в соответствии с их значением и стилистической окраской; соблюдать нормы правописания частиц.

Проводить морфологический анализ частиц, применять это умение в речевой практике.

**Междометия и звукоподражательные слова.**

Характеризовать междометия как особую группу слов, различать группы междометий по значению, объяснять роль междометий в речи, характеризовать особенности звукоподражательных слов и их употребление в разговорной речи, в художественной литературе.

Проводить морфологический анализ междометий, применять это умение в речевой практике.

Соблюдать пунктуационные нормы оформления предложений с междометиями.

Различать грамматические омонимы.

К концу обучения в **8 классе** обучающийся получит следующие предметные результаты по отдельным темам программы по русскому языку:

**Общие сведения о языке.**

Иметь представление о русском языке как одном из славянских языков.

**Язык и речь.**



Создавать устные монологические высказывания объемом не менее 8 предложений на основе жизненных наблюдений, личных впечатлений, чтения научно-учебной, художественной, научно-популярной и публицистической литературы (монолог-описание, монолог-рассуждение, монолог-повествование); выступать с научным сообщением.

Участвовать в диалоге на лингвистические темы (в рамках изученного) и темы на основе жизненных наблюдений (объем не менее 6 реплик).

Владеть различными видами аудирования: выборочным, ознакомительным, детальным - научно-учебных, художественных, публицистических текстов различных функционально-смысловых типов речи.

Владеть различными видами чтения: просмотровым, ознакомительным, изучающим, поисковым.

Устно пересказывать прочитанный или прослушанный текст объемом не менее 140 слов.

Понимать содержание прослушанных и прочитанных научно-учебных, художественных, публицистических текстов различных функционально-смысловых типов речи объемом не менее 280 слов: подробно, сжато и выборочно передавать в устной и письменной форме содержание прослушанных и прочитанных научно-учебных, художественных, публицистических текстов различных функционально-смысловых типов речи (для подробного изложения объем исходного текста должен составлять не менее 230 слов, для сжатого и выборочного изложения - не менее 260 слов).

Осуществлять выбор языковых средств для создания высказывания в соответствии с целью, темой и коммуникативным замыслом.

Соблюдать в устной речи и на письме нормы современного русского литературного языка, в том числе во время списывания текста объемом 120 - 140 слов, словарного диктанта объемом 30 - 35 слов, диктанта на основе связного текста объемом 120 - 140 слов, составленного с учетом ранее изученных правил правописания (в том числе содержащего изученные в течение четвертого года обучения орфограммы, пунктограммы и слова с непроверяемыми написаниями), понимать особенности использования мимики и жестов в разговорной речи, объяснять национальную обусловленность норм речевого этикета, соблюдать в устной речи и на письме правила русского речевого этикета.

#### **Текст.**

Анализировать текст с точки зрения его соответствия основным признакам: наличия темы, главной мысли, грамматической связи предложений, цельности и относительной законченности, указывать способы и средства связи предложений в тексте, анализировать текст с точки зрения его принадлежности к функционально-смысловому типу речи, анализировать языковые средства выразительности в тексте (фонетические, словообразовательные, лексические, морфологические).

Распознавать тексты разных функционально-смысловых типов речи; анализировать тексты разных функциональных разновидностей языка и жанров, применять эти знания при выполнении языкового анализа различных видов и в речевой практике.

Создавать тексты различных функционально-смысловых типов речи с опорой на жизненный и читательский опыт, тексты с опорой на произведения искусства (в том числе сочинения-миниатюры объемом 7 и более предложений, классные сочинения объемом не менее 200 слов с учетом стиля и жанра сочинения, характера темы).

Владеть умениями информационной переработки текста: создавать тезисы, конспект, извлекать информацию из различных источников, в том числе из лингвистических словарей и справочной литературы, и использовать ее в учебной деятельности.

Представлять сообщение на заданную тему в виде презентации.

Представлять содержание прослушанного или прочитанного научно-учебного текста в виде таблицы, схемы, представлять содержание таблицы, схемы в виде текста.

Редактировать тексты: собственные и (или) созданные другими обучающимися тексты с целью совершенствования их содержания и формы, сопоставлять исходный и отредактированный тексты.

#### **Функциональные разновидности языка.**

Характеризовать особенности официально-делового стиля (заявление, объяснительная записка, автобиография, характеристика) и научного стиля, основных жанров научного стиля (реферат, доклад на научную тему), выявлять сочетание различных функциональных разновидностей языка в тексте, средства связи предложений в тексте.

Создавать тексты официально-делового стиля (заявление, объяснительная записка, автобиография, характеристика), публицистических жанров, оформлять деловые бумаги.

Осуществлять выбор языковых средств для создания высказывания в соответствии с целью, темой и коммуникативным замыслом.

#### **Синтаксис. Культура речи. Пунктуация.**

Иметь представление о синтаксисе как разделе лингвистики, распознавать словосочетание и предложение как единицы синтаксиса.

Различать функции знаков препинания.

#### **Словосочетание.**

Распознавать словосочетания по морфологическим свойствам главного слова: именные, глагольные, наречные; определять типы подчинительной связи слов в словосочетании: согласование, управление, примыкание, выявлять грамматическую синонимию словосочетаний.

Применять нормы построения словосочетаний.

#### **Предложение.**

Характеризовать основные признаки предложения, средства оформления предложения в устной и письменной речи, различать функции знаков препинания.

Распознавать предложения по цели высказывания, эмоциональной окраске, характеризовать их интонационные и смысловые особенности, языковые формы выражения побуждения в побудительных предложениях, использовать в текстах публицистического стиля риторическое восклицание, вопросно-ответную форму изложения.

Распознавать предложения по количеству грамматических основ, различать способы выражения подлежащего, виды сказуемого и способы его выражения, применять нормы построения простого предложения, использования инверсии; применять нормы согласования сказуемого с подлежащим, в том числе выраженным словосочетанием, сложносокращенными словами, словами большинства меньшинство, количественными сочетаниями, применять нормы постановки тире между подлежащим и сказуемым.

Распознавать предложения по наличию главных и второстепенных членов, предложения полные и неполные (понимать особенности употребления неполных предложений в диалогической речи, соблюдения в устной речи интонации неполного предложения).

Различать виды второстепенных членов предложения (согласованные и несогласованные определения, приложение как особый вид определения, прямые и косвенные дополнения, виды обстоятельств).

Распознавать односоставные предложения, их грамматические признаки, морфологические средства выражения главных членов; различать виды односоставных предложений (назывное предложение, определительно-личное предложение, неопределенно-личное предложение, обобщенно-личное предложение, безличное предложение), характеризовать грамматические различия односоставных предложений и двусоставных неполных предложений, выявлять синтаксическую синонимию односоставных и двусоставных предложений; понимать особенности употребления односоставных предложений в речи; характеризовать грамматические, интонационные и пунктуационные особенности предложений со словами да, нет.

Характеризовать признаки однородных членов предложения, средства их связи (союзная и бессоюзная связь), различать однородные и неоднородные определения; находить обобщающие слова при однородных членах, понимать особенности употребления в речи сочетаний однородных членов разных типов.

Применять нормы построения предложений с однородными членами, связанными двойными союзами не только... но и, как... так и.

Применять нормы постановки знаков препинания в предложениях с однородными членами, связанными попарно, с помощью повторяющихся союзов (и... и, или... или, либо... либо, ни... ни, то... то); нормы постановки знаков препинания в предложениях с обобщающим словом при однородных членах.

Распознавать простые неосложненные предложения, в том числе предложения с неоднородными определениями; простые предложения, осложненные однородными членами, включая предложения с обобщающим словом при однородных членах, осложненные обособленными членами, обращением, вводными словами и предложениями, вставными конструкциями, междометиями.

Различать виды обособленных членов предложения, применять нормы обособления согласованных и несогласованных определений (в том числе приложений), дополнений, обстоятельств, уточняющих членов, пояснительных и присоединительных конструкций, применять нормы постановки знаков препинания в предложениях со сравнительным оборотом, нормы обособления согласованных и несогласованных определений (в том числе приложений), дополнений, обстоятельств, уточняющих членов, пояснительных и присоединительных

конструкций; нормы постановки знаков препинания в предложениях с вводными и вставными конструкциями, обращениями и междометиями.

Различать группы вводных слов по значению, различать вводные предложения и вставные конструкции, понимать особенности употребления предложений с вводными словами, вводными предложениями и вставными конструкциями, обращениями и междометиями в речи, понимать их функции, выявлять омонимию членов предложения и вводных слов, словосочетаний и предложений.

Применять нормы построения предложений с вводными словами и предложениями, вставными конструкциями, обращениями (распространенными и нераспространенными), междометиями.

Распознавать сложные предложения, конструкции с чужой речью (в рамках изученного).

Проводить синтаксический анализ словосочетаний, синтаксический и пунктуационный анализ предложений, применять знания по синтаксису и пунктуации при выполнении языкового анализа различных видов и в речевой практике.

К концу обучения в **9 классе** обучающийся получит следующие предметные результаты по отдельным темам программы по русскому языку:

**Общие сведения о языке.**

Осознавать роль русского языка в жизни человека, государства, общества; понимать внутренние и внешние функции русского языка и уметь рассказать о них.

**Язык и речь.**

Создавать устные монологические высказывания объемом не менее 80 слов на основе наблюдений, личных впечатлений, чтения научно-учебной, художественной и научно-популярной литературы: монолог-сообщение, монолог-описание, монолог-рассуждение, монолог-повествование; выступать с научным сообщением.

Участвовать в диалогическом и полилогическом общении (побуждение к действию, обмен мнениями, запрос информации, сообщение информации) на бытовые, научно-учебные (в том числе лингвистические) темы (объем не менее 6 реплик).

Владеть различными видами аудирования: выборочным, ознакомительным, детальным - научно-учебных, художественных, публицистических текстов различных функционально-смысловых типов речи.

Владеть различными видами чтения: просмотровым, ознакомительным, изучающим, поисковым.

Устно пересказывать прочитанный или прослушанный текст объемом не менее 150 слов.

Осуществлять выбор языковых средств для создания высказывания в соответствии с целью, темой и коммуникативным замыслом.

Соблюдать в устной речи и на письме нормы современного русского литературного языка, в том числе во время списывания текста объемом 140 - 160 слов, словарного диктанта объемом 35 - 40 слов, диктанта на основе связного текста объемом 140 - 160 слов, составленного с учетом ранее изученных правил

правописания (в том числе содержащего изученные в течение пятого года обучения орфограммы, пунктограммы и слова с непроверяемыми написаниями).

### **Текст.**

Анализировать текст: определять и комментировать тему и главную мысль текста, подбирать заголовок, отражающий тему или главную мысль текста.

Устанавливать принадлежность текста к функционально-смысловому типу речи.

Находить в тексте типовые фрагменты - описание, повествование, рассуждение-доказательство, оценочные высказывания.

Прогнозировать содержание текста по заголовку, ключевым словам, зачину или концовке.

Выявлять отличительные признаки текстов разных жанров.

Создавать высказывание на основе текста: выражать свое отношение к прочитанному или прослушанному в устной и письменной форме.

Создавать тексты с опорой на жизненный и читательский опыт, на произведения искусства (в том числе сочинения-миниатюры объемом 8 и более предложений или объемом не менее 6 - 7 предложений сложной структуры, если этот объем позволяет раскрыть тему, выразить главную мысль), классные сочинения объемом не менее 250 слов с учетом стиля и жанра сочинения, характера темы.

Владеть умениями информационной переработки текста: выделять главную и второстепенную информацию в тексте, извлекать информацию из различных источников, в том числе из лингвистических словарей и справочной литературы, и использовать ее в учебной деятельности.

Представлять сообщение на заданную тему в виде презентации, представлять содержание прослушанного или прочитанного научно-учебного текста в виде таблицы, схемы, представлять содержание таблицы, схемы в виде текста.

Подробно и сжато передавать в устной и письменной форме содержание прослушанных и прочитанных текстов различных функционально-смысловых типов речи (для подробного изложения объем исходного текста должен составлять не менее 280 слов; для сжатого и выборочного изложения - не менее 300 слов).

Редактировать собственные и (или) созданные другими обучающимися тексты с целью совершенствования их содержания (проверка фактического материала, начальный логический анализ текста - целостность, связность, информативность).

### **Функциональные разновидности языка.**

Характеризовать сферу употребления, функции, типичные ситуации речевого общения, задачи речи, языковые средства, характерные для научного стиля; основные особенности языка художественной литературы; особенности сочетания элементов разговорной речи и разных функциональных стилей в художественном произведении.

Характеризовать разные функционально-смысловые типы речи, понимать особенности их сочетания в пределах одного текста, понимать особенности употребления языковых средств выразительности в текстах, принадлежащих к различным функционально-смысловым типам речи, функциональным разновидностям языка.

Использовать при создании собственного текста нормы построения текстов, принадлежащих к различным функционально-смысловым типам речи, функциональным разновидностям языка, нормы составления тезисов, конспекта, написания реферата.

Составлять тезисы, конспект, писать рецензию, реферат, оценивать чужие и собственные речевые высказывания разной функциональной направленности с точки зрения соответствия их коммуникативным требованиям и языковой правильности, исправлять речевые недостатки, редактировать текст.

Выявлять отличительные особенности языка художественной литературы в сравнении с другими функциональными разновидностями языка, распознавать метафору, олицетворение, эпитет, гиперболу, сравнение.

#### **Сложносочиненное предложение.**

Выявлять основные средства синтаксической связи между частями сложного предложения.

Распознавать сложные предложения с разными видами связи, бессоюзные и союзные предложения (сложносочиненные и сложноподчиненные).

Характеризовать сложносочиненное предложение, его строение, смысловое, структурное и интонационное единство частей сложного предложения.

Выявлять смысловые отношения между частями сложносочиненного предложения, интонационные особенности сложносочиненных предложений с разными типами смысловых отношений между частями.

Понимать особенности употребления сложносочиненных предложений в речи.

Понимать основные нормы построения сложносочиненного предложения.

Понимать явления грамматической синонимии сложносочиненных предложений и простых предложений с однородными членами, использовать соответствующие конструкции в речи.

Проводить синтаксический и пунктуационный анализ сложносочиненных предложений.

Применять нормы постановки знаков препинания в сложносочиненных предложениях.

#### 11.8.6. Сложноподчиненное предложение.

Распознавать сложноподчиненные предложения, выделять главную и придаточную части предложения, средства связи частей сложноподчиненного предложения.

Различать подчинительные союзы и союзные слова.

Различать виды сложноподчиненных предложений по характеру смысловых отношений между главной и придаточной частями, структуре, синтаксическим средствам связи, выявлять особенности их строения.

Выявлять сложноподчиненные предложения с несколькими придаточными, сложноподчиненные предложения с придаточной частью определительной, изъяснительной и обстоятельственной (места, времени, причины, образа действия, меры и степени, сравнения, условия, уступки, следствия, цели).

Выявлять однородное, неоднородное и последовательное подчинение придаточных частей.

Понимать явления грамматической синонимии сложноподчиненных предложений и простых предложений с обособленными членами, использовать соответствующие конструкции в речи.

Понимать основные нормы построения сложноподчиненного предложения, особенности употребления сложноподчиненных предложений в речи.

Проводить синтаксический и пунктуационный анализ сложноподчиненных предложений.

Применять нормы построения сложноподчиненных предложений и постановки знаков препинания в них.

#### **Бессоюзное сложное предложение.**

Характеризовать смысловые отношения между частями бессоюзного сложного предложения, интонационное и пунктуационное выражение этих отношений.

Понимать основные грамматические нормы построения бессоюзного сложного предложения, особенности употребления бессоюзных сложных предложений в речи.

Проводить синтаксический и пунктуационный анализ бессоюзных сложных предложений.

Выявлять грамматическую синонимию бессоюзных сложных предложений и союзных сложных предложений, использовать соответствующие конструкции в речи, применять нормы постановки знаков препинания в бессоюзных сложных предложениях.

#### **Сложные предложения с разными видами союзной и бессоюзной связи.**

Распознавать типы сложных предложений с разными видами связи.

Понимать основные нормы построения сложных предложений с разными видами связи.

Употреблять сложные предложения с разными видами связи в речи.

Проводить синтаксический и пунктуационный анализ сложных предложений с разными видами связи.

Применять правила постановки знаков препинания в сложных предложениях с разными видами связи.

#### **Прямая и косвенная речь.**

Распознавать прямую и косвенную речь; выявлять синонимию предложений с прямой и косвенной речью.

Уметь цитировать и применять разные способы включения цитат в высказывание.

Применять правила построения предложений с прямой и косвенной речью, при цитировании.

## **ТЕМАТИЧЕСКОЕ ПЛАНИРОВАНИЕ**

---

### **5 КЛАСС**

№ п/п	Наименование разделов и тем программы	Количество часов	Электронные (цифровые) образовательные ресурсы
		Всего	
<b>Раздел 1. Общие сведения о языке</b>			

1.1	Богатство и выразительность русского языка. Лингвистика как наука о языке	2	Библиотека ЦОК <a href="https://interneturok.ru/subject/russian/class/5">https://interneturok.ru/subject/russian/class/5</a> <a href="https://rosuchebnik.ru/kompleks/umkshmeleva/audio/uchebnik5-1/">https://rosuchebnik.ru/kompleks/umkshmeleva/audio/uchebnik5-1/</a>
Итого по разделу		2	
<b>Раздел 2. Язык и речь</b>			
2.1	Язык и речь. Монолог. Диалог. Полилог. Виды речевой деятельности	7	Библиотека ЦОК <a href="https://interneturok.ru/subject/russian/class/5">https://interneturok.ru/subject/russian/class/5</a> <a href="https://rosuchebnik.ru/kompleks/umkshmeleva/audio/uchebnik5-1/">https://rosuchebnik.ru/kompleks/umkshmeleva/audio/uchebnik5-1/</a>
Итого по разделу		7	
<b>Раздел 3. Текст</b>			
3.1	Текст и его основные признаки. Композиционная структура текста. Функционально-смысловые типы речи. Повествование как тип речи. Рассказ. Смысловый анализ текста. Информационная переработка текста. Редактирование текста	11	Библиотека ЦОК <a href="https://interneturok.ru/subject/russian/class/5">https://interneturok.ru/subject/russian/class/5</a> <a href="https://rosuchebnik.ru/kompleks/umkshmeleva/audio/uchebnik5-1/">https://rosuchebnik.ru/kompleks/umkshmeleva/audio/uchebnik5-1/</a>
Итого по разделу		11	
<b>Раздел 4. Функциональные разновидности языка</b>			
4.1	Функциональные разновидности языка (общее представление)	4	Библиотека ЦОК <a href="https://interneturok.ru/subject/russian/class/5">https://interneturok.ru/subject/russian/class/5</a> <a href="https://rosuchebnik.ru/kompleks/umkshmeleva/audio/uchebnik5-1/">https://rosuchebnik.ru/kompleks/umkshmeleva/audio/uchebnik5-1/</a>
Итого по разделу		4	
<b>Раздел 5. Система языка</b>			
5.1	Фонетика. Графика. Орфоэпия. Орфография	13	Библиотека ЦОК <a href="https://interneturok.ru/subject/russian/class/5">https://interneturok.ru/subject/russian/class/5</a> <a href="https://rosuchebnik.ru/kompleks/umkshmeleva/audio/uchebnik5-1/">https://rosuchebnik.ru/kompleks/umkshmeleva/audio/uchebnik5-1/</a>
5.2	Морфемика. Орфография	13	Библиотека ЦОК <a href="https://interneturok.ru/subject/russian/class/5">https://interneturok.ru/subject/russian/class/5</a> <a href="https://rosuchebnik.ru/kompleks/umkshmeleva/audio/uchebnik5-1/">https://rosuchebnik.ru/kompleks/umkshmeleva/audio/uchebnik5-1/</a>
5.3	Лексикология	11	Библиотека ЦОК <a href="https://interneturok.ru/subject/russian/class/5">https://interneturok.ru/subject/russian/class/5</a> <a href="https://rosuchebnik.ru/kompleks/umkshmeleva/audio/uchebnik5-1/">https://rosuchebnik.ru/kompleks/umkshmeleva/audio/uchebnik5-1/</a>
Итого по разделу		37	
<b>Раздел 6. Синтаксис. Культура речи. Пунктуация</b>			
6.1	Синтаксис и пунктуация как разделы	2	Библиотека ЦОК <a href="https://interneturok.ru/subject/russian/class/5">https://interneturok.ru/subject/russian/class/5</a>



	лингвистики. Словосочетание		s/5 <a href="https://rosuchebnik.ru/kompleks/umkshmeleva/audio/uchebnik5-1/">https://rosuchebnik.ru/kompleks/umkshmeleva/audio/uchebnik5-1/</a>
6.2	Простое двусоставное предложение	9	Библиотека ЦОК <a href="https://interneturok.ru/subject/russian/class/5/1/1/1/">https://interneturok.ru/subject/russian/class/5/1/1/1/</a> s/5 <a href="https://rosuchebnik.ru/kompleks/umkshmeleva/audio/uchebnik5-1/">https://rosuchebnik.ru/kompleks/umkshmeleva/audio/uchebnik5-1/</a>
6.3	Простое осложнённое предложение	6	Библиотека ЦОК <a href="https://interneturok.ru/subject/russian/class/5/1/1/1/">https://interneturok.ru/subject/russian/class/5/1/1/1/</a> s/5 <a href="https://rosuchebnik.ru/kompleks/umkshmeleva/audio/uchebnik5-1/">https://rosuchebnik.ru/kompleks/umkshmeleva/audio/uchebnik5-1/</a>
6.4	Сложное предложение	7	Библиотека ЦОК <a href="https://interneturok.ru/subject/russian/class/5/1/1/1/">https://interneturok.ru/subject/russian/class/5/1/1/1/</a> s/5 <a href="https://rosuchebnik.ru/kompleks/umkshmeleva/audio/uchebnik5-1/">https://rosuchebnik.ru/kompleks/umkshmeleva/audio/uchebnik5-1/</a>
6.5	Прямая речь	2	Библиотека ЦОК <a href="https://interneturok.ru/subject/russian/class/5/1/1/1/">https://interneturok.ru/subject/russian/class/5/1/1/1/</a> s/5 <a href="https://rosuchebnik.ru/kompleks/umkshmeleva/audio/uchebnik5-1/">https://rosuchebnik.ru/kompleks/umkshmeleva/audio/uchebnik5-1/</a>
6.6	Диалог	2	Библиотека ЦОК <a href="https://interneturok.ru/subject/russian/class/5/1/1/1/">https://interneturok.ru/subject/russian/class/5/1/1/1/</a> s/5 <a href="https://rosuchebnik.ru/kompleks/umkshmeleva/audio/uchebnik5-1/">https://rosuchebnik.ru/kompleks/umkshmeleva/audio/uchebnik5-1/</a>
Итого по разделу		28	
<b>Раздел 7. Морфология. Культура речи. Орфография</b>			
7.1	Система частей речи в русском языке	2	Библиотека ЦОК <a href="https://interneturok.ru/subject/russian/class/5/1/1/1/">https://interneturok.ru/subject/russian/class/5/1/1/1/</a> s/5 <a href="https://rosuchebnik.ru/kompleks/umkshmeleva/audio/uchebnik5-1/">https://rosuchebnik.ru/kompleks/umkshmeleva/audio/uchebnik5-1/</a>
7.2	Имя существительное	22	Библиотека ЦОК <a href="https://interneturok.ru/subject/russian/class/5/1/1/1/">https://interneturok.ru/subject/russian/class/5/1/1/1/</a> s/5 <a href="https://rosuchebnik.ru/kompleks/umkshmeleva/audio/uchebnik5-1/">https://rosuchebnik.ru/kompleks/umkshmeleva/audio/uchebnik5-1/</a>
7.3	Имя прилагательное	12	Библиотека ЦОК <a href="https://interneturok.ru/subject/russian/class/5/1/1/1/">https://interneturok.ru/subject/russian/class/5/1/1/1/</a> s/5 <a href="https://rosuchebnik.ru/kompleks/umkshmeleva/audio/uchebnik5-1/">https://rosuchebnik.ru/kompleks/umkshmeleva/audio/uchebnik5-1/</a>
7.4	Глагол	24	Библиотека ЦОК <a href="https://interneturok.ru/subject/russian/class/5/1/1/1/">https://interneturok.ru/subject/russian/class/5/1/1/1/</a> s/5 <a href="https://rosuchebnik.ru/kompleks/umkshmeleva/audio/uchebnik5-1/">https://rosuchebnik.ru/kompleks/umkshmeleva/audio/uchebnik5-1/</a>
Итого по разделу		60	
<b>Морфология. Культура речи. Орфография Синтаксис. Культура речи. Пунктуация Система языка</b>		9	Библиотека ЦОК <a href="https://interneturok.ru/subject/russian/class/5/1/1/1/">https://interneturok.ru/subject/russian/class/5/1/1/1/</a> s/5 <a href="https://rosuchebnik.ru/kompleks/umkshmeleva/audio/uchebnik5-1/">https://rosuchebnik.ru/kompleks/umkshmeleva/audio/uchebnik5-1/</a>

<b>Функциональные разновидности языка</b> <b>Текст</b> <b>Язык и речь</b>		
Итоговый контроль (сочинения, изложения, контрольные и проверочные работы, диктанты)	12	Библиотека ЦОК <a href="https://interneturok.ru/subject/russian/class/5">https://interneturok.ru/subject/russian/class/5</a> <a href="https://rosuchebnik.ru/kompleks/umkshmeleva/audio/uchebnik5-1/">https://rosuchebnik.ru/kompleks/umkshmeleva/audio/uchebnik5-1/</a>
<b>ОБЩЕЕ КОЛИЧЕСТВО ЧАСОВ ПО ПРОГРАММЕ</b>	170	

**6 КЛАСС**

№ п/п	Наименование разделов и тем программы	Количество часов			Электронные (цифровые) образовательные ресурсы
		Всего	Контрольные работы	Практические работы	
<b>Раздел 1. Общие сведения о языке</b>					
1.1	Основные функции русского языка	2			Библиотека ЦОК <a href="https://resh.edu.ru/subject/lesson/">https://resh.edu.ru/subject/lesson/</a>
1.2	Литературный язык	1			<a href="https://resh.edu.ru/subject/lesson/">https://resh.edu.ru/subject/lesson/</a>
Итого по разделу		3			
<b>Раздел 2. Язык и речь</b>					
2.1	Виды речи. Монолог и диалог. Их разновидности	6		1	Библиотека ЦОК <a href="https://resh.edu.ru/subject/lesson/">https://resh.edu.ru/subject/lesson/</a>
Итого по разделу		6			
<b>Раздел 3. Текст</b>					
3.1	Информационная переработка текста	6		1	<a href="https://resh.edu.ru/subject/lesson/">https://resh.edu.ru/subject/lesson/</a>
3.2	Функционально-смысловые типы речи	4		1	Библиотека ЦОК <a href="https://resh.edu.ru/subject/lesson/">https://resh.edu.ru/subject/lesson/</a>
3.3	Виды описания. Смысловый анализ текста	3			<a href="https://resh.edu.ru/subject/lesson/">https://resh.edu.ru/subject/lesson/</a>
Итого по разделу		13			
<b>Раздел 4. Функциональные разновидности языка</b>					
4.1	Официально-деловой стиль. Жанры официально-делового стиля. Научный стиль. Жанры научного стиля	11		1	Библиотека ЦОК <a href="https://resh.edu.ru/subject/lesson/">https://resh.edu.ru/subject/lesson/</a>

Итого по разделу		11			
<b>Раздел 5. Лексикология. Культура речи</b>					
5.1	Группы лексики по происхождению. Активный и пассивный запас лексики	2			Библиотека ЦОК <a href="https://resh.edu.ru/subject/lesson/">https://resh.edu.ru/subject/lesson/</a>
5.2	Лексика с точки зрения сферы употребления	17		1	Библиотека ЦОК <a href="https://resh.edu.ru/subject/lesson/">https://resh.edu.ru/subject/lesson/</a>
5.3	Лексика русского языка с точки зрения ее происхождения	3			Библиотека ЦОК <a href="https://resh.edu.ru/subject/lesson/">https://resh.edu.ru/subject/lesson/</a>
Итого по разделу		22			
<b>Раздел 6. Словообразование. Культура речи. Орфография</b>					
6.1	Морфемика и словообразование как разделы лингвистики	1			Библиотека ЦОК <a href="https://resh.edu.ru/subject/lesson/">https://resh.edu.ru/subject/lesson/</a>
6.2	Виды морфем. Основные способы образования слов в русском языке. Правописание сложных и сложносокращённых слов	6			Библиотека ЦОК <a href="https://resh.edu.ru/subject/lesson/">https://resh.edu.ru/subject/lesson/</a>
6.3	Орфографический анализ	5		1	Библиотека ЦОК <a href="https://resh.edu.ru/subject/lesson/">https://resh.edu.ru/subject/lesson/</a>
6.4	Понятие об этимологии	1			Библиотека ЦОК <a href="https://resh.edu.ru/subject/lesson/">https://resh.edu.ru/subject/lesson/</a>
6.5	Морфемный и словообразовательный анализ слов	3		1	Библиотека ЦОК <a href="https://resh.edu.ru/subject/lesson/">https://resh.edu.ru/subject/lesson/</a>
Итого по разделу		16			
<b>Раздел 7. Морфология. Культура речи. Орфография</b>					
7.1	Части речи в русском языке	2			Библиотека ЦОК <a href="https://resh.edu.ru/subject/lesson/">https://resh.edu.ru/subject/lesson/</a>
7.2	Имя существительное	11		1	Библиотека ЦОК <a href="https://resh.edu.ru/subject/lesson/">https://resh.edu.ru/subject/lesson/</a>
7.3	Имя прилагательное	18		4	Библиотека ЦОК <a href="https://resh.edu.ru/subject/lesson/">https://resh.edu.ru/subject/lesson/</a>

7.4	Имя числительное	21		3	Библиотека ЦОК <a href="https://resh.edu.ru/subject/lesson/">https://resh.edu.ru/subject/lesson/</a>
7.5	Местоимение	20		2	Библиотека ЦОК <a href="https://resh.edu.ru/subject/lesson/">https://resh.edu.ru/subject/lesson/</a>
7.6	Глагол	34		13	Библиотека ЦОК <a href="https://resh.edu.ru/subject/lesson/">https://resh.edu.ru/subject/lesson/</a>
Итого по разделу		106			
<b>Морфология. Культура речи. Орфография</b> <b>Синтаксис. Культура речи. Пунктуация</b> <b>Система языка</b> <b>Функциональные разновидности языка</b> <b>Текст</b> <b>Язык и речь</b>		13			Библиотека ЦОК <a href="https://resh.edu.ru/subject/lesson/">https://resh.edu.ru/subject/lesson/</a>
Итоговый контроль (сочинения, изложения, контрольные и проверочные работы, диктанты)		14	14		Библиотека ЦОК <a href="https://resh.edu.ru/subject/lesson/">https://resh.edu.ru/subject/lesson/</a>
ОБЩЕЕ КОЛИЧЕСТВО ЧАСОВ ПО ПРОГРАММЕ		204	14	30	

## 7 КЛАСС

№ п/п	Наименование разделов и тем программы	Количество часов			Электронные (цифровые) образовательные ресурсы
		Всего	Контрольные работы	Практические работы	
<b>Раздел 1. Общие сведения о языке</b>					
1.1	Язык как развивающееся явление	1			Библиотека ЦОК <a href="https://resh.edu.ru/subject/lesson/">https://resh.edu.ru/subject/lesson/</a>
Итого по разделу		1			
<b>Раздел 2. Язык и речь</b>					
2.1	Монолог и его виды	1			Библиотека ЦОК <a href="https://resh.edu.ru/subject/lesson/">https://resh.edu.ru/subject/lesson/</a>
2.2	Диалог и его виды	1			Библиотека ЦОК <a href="https://resh.edu.ru/subject/lesson/">https://resh.edu.ru/subject/lesson/</a>
Итого по разделу		2			

<b>Раздел 3. Текст</b>					
3.1	Основные признаки текста (повторение)	2			Библиотека ЦОК <a href="https://resh.edu.ru/subject/lesson/">https://resh.edu.ru/subject/lesson/</a>
3.2	Информационная переработка текста. Смысловый анализ текста	2		1	Библиотека ЦОК <a href="https://resh.edu.ru/subject/lesson/">https://resh.edu.ru/subject/lesson/</a>
3.3	Функционально-смысловые типы речи	4		2	Библиотека ЦОК <a href="https://resh.edu.ru/subject/lesson/">https://resh.edu.ru/subject/lesson/</a>
Итого по разделу		8			
<b>Раздел 4. Функциональные разновидности языка</b>					
4.1	Публицистический стиль	4			Библиотека ЦОК <a href="https://resh.edu.ru/subject/lesson/">https://resh.edu.ru/subject/lesson/</a>
4.2	Официально деловой стиль	2			Библиотека ЦОК <a href="https://resh.edu.ru/subject/lesson/">https://resh.edu.ru/subject/lesson/</a>
Итого по разделу		6			
<b>Раздел 5. Система языка. Морфология. Культура речи. Орфография</b>					
5.1	Морфология как раздел науки о языке (обобщение)	1			Библиотека ЦОК <a href="https://resh.edu.ru/subject/lesson/">https://resh.edu.ru/subject/lesson/</a>
5.2	Причастие как особая форма глагола	20		4	Библиотека ЦОК <a href="https://resh.edu.ru/subject/lesson/">https://resh.edu.ru/subject/lesson/</a>
5.3	Деепричастие как особая форма глагола	14		5	Библиотека ЦОК <a href="https://resh.edu.ru/subject/lesson/">https://resh.edu.ru/subject/lesson/</a>
5.4	Наречие	21		8	Библиотека ЦОК <a href="https://resh.edu.ru/subject/lesson/">https://resh.edu.ru/subject/lesson/</a>
5.5	Слова категории состояния	2			Библиотека ЦОК <a href="https://resh.edu.ru/subject/lesson/">https://resh.edu.ru/subject/lesson/</a>
5.6	Служебные части речи	1			Библиотека ЦОК <a href="https://resh.edu.ru/subject/lesson/">https://resh.edu.ru/subject/lesson/</a>
5.7	Предлог	12		5	Библиотека ЦОК <a href="https://resh.edu.ru/subject/lesson/">https://resh.edu.ru/subject/lesson/</a>
5.8	Союз	12		3	Библиотека ЦОК <a href="https://resh.edu.ru/subject/lesson/">https://resh.edu.ru/subject/lesson/</a>
5.9	Частица	12		5	Библиотека ЦОК <a href="https://resh.edu.ru/subject/lesson/">https://resh.edu.ru/subject/lesson/</a>

5.10	Междометия и звукоподражательные слова	4		2	Библиотека ЦОК <a href="https://resh.edu.ru/subject/1esson/">https://resh.edu.ru/subject/1esson/</a>
5.11	Омонимия слов разных частей речи	2		1	Библиотека ЦОК <a href="https://resh.edu.ru/subject/1esson/">https://resh.edu.ru/subject/1esson/</a>
Итого по разделу		101			
<b>Морфология. Культура речи. Орфография</b> <b>Синтаксис. Культура речи. Пунктуация</b> <b>Система языка</b> <b>Функциональные разновидности языка</b> <b>Текст</b> <b>Язык и речь</b>		8			Библиотека ЦОК <a href="https://resh.edu.ru/subject/1esson/">https://resh.edu.ru/subject/1esson/</a>
Итоговый контроль (сочинения, изложения, контрольные и проверочные работы, диктанты)		10	10		Библиотека ЦОК <a href="https://resh.edu.ru/subject/1esson/">https://resh.edu.ru/subject/1esson/</a>
ОБЩЕЕ КОЛИЧЕСТВО ЧАСОВ ПО ПРОГРАММЕ		136	10	36	

## 8 КЛАСС

№ п/п	Наименование разделов и тем программы	Количество часов			Электронные (цифровые) образовательные ресурсы
		Всего	Контрольные работы	Практические работы	
<b>Раздел 1. Общие сведения о языке</b>					
1.1	Русский язык в кругу других славянских языков	1			Библиотека ЦОК <a href="https://resh.edu.ru/subject/1esson/">https://resh.edu.ru/subject/1esson/</a>
Итого по разделу		1			
<b>Раздел 2. Язык и речь</b>					
2.1	Виды речи. Монолог и диалог. Их разновидности	4		1	Библиотека ЦОК <a href="https://resh.edu.ru/subject/1esson/">https://resh.edu.ru/subject/1esson/</a>
Итого по разделу		4			
<b>Раздел 3. Текст</b>					
3.1	Текст и его признаки. Функционально-смысловые типы речи. Смысловой	5		2	Библиотека ЦОК <a href="https://resh.edu.ru/subject/1esson/">https://resh.edu.ru/subject/1esson/</a>

	анализ текста. Информационная переработка текста				
Итого по разделу		5			
<b>Раздел 4. Функциональные разновидности языка</b>					
4.1	Официально-деловой стиль. Жанры официально-делового стиля. Научный стиль. Жанры научного стиля	5		1	Библиотека ЦОК <a href="https://resh.edu.ru/subject/lesson/">https://resh.edu.ru/subject/lesson/</a>
Итого по разделу		5			
<b>Раздел 5. Система языка. Синтаксис. Культура речи. Пунктуация</b>					
5.1	Синтаксис как раздел лингвистики	1			Библиотека ЦОК <a href="https://resh.edu.ru/subject/lesson/">https://resh.edu.ru/subject/lesson/</a>
5.2	Пунктуация. Функции знаков препинания	1			Библиотека ЦОК <a href="https://resh.edu.ru/subject/lesson/">https://resh.edu.ru/subject/lesson/</a>
Итого по разделу		2			
<b>Раздел 6. Система языка. Словосочетание</b>					
6.1	Словосочетание и его признаки. Виды словосочетаний по морфологическим свойствам главного слова. Типы подчинительной связи в словосочетании	5		2	Библиотека ЦОК <a href="https://resh.edu.ru/subject/lesson/">https://resh.edu.ru/subject/lesson/</a>
Итого по разделу		5			
<b>Раздел 7. Система языка. Предложение</b>					
7.1	Предложение и его основные признаки. Виды предложений	6		5	Библиотека ЦОК <a href="https://resh.edu.ru/subject/lesson/">https://resh.edu.ru/subject/lesson/</a>
7.2	Двусоставное предложение. Главные члены предложения (грамматическая основа)	5			Библиотека ЦОК <a href="https://resh.edu.ru/subject/lesson/">https://resh.edu.ru/subject/lesson/</a>
7.3	Второстепенные члены предложения	10		3	Библиотека ЦОК <a href="https://resh.edu.ru/subject/lesson/">https://resh.edu.ru/subject/lesson/</a>
7.4	Односоставные предложения. Виды односоставных	10		3	Библиотека ЦОК <a href="https://resh.edu.ru/subject/lesson/">https://resh.edu.ru/subject/lesson/</a>

	предложений				
7.5	Простое осложнённое предложение. Предложения с однородными членами	10		4	Библиотека ЦОК <a href="https://resh.edu.ru/subject/lesson/">https://resh.edu.ru/subject/lesson/</a>
7.6	Предложения с обособленными членами. Виды обособленных членов предложения. Уточняющие члены предложения, пояснительные и присоединительные конструкции	12		5	Библиотека ЦОК <a href="https://resh.edu.ru/subject/lesson/">https://resh.edu.ru/subject/lesson/</a>
7.7	Предложения с обращениями, вводными и вставными конструкциями. Обращение. Вводные конструкции. Вставные конструкции	10		5	Библиотека ЦОК <a href="https://resh.edu.ru/subject/lesson/">https://resh.edu.ru/subject/lesson/</a>
Итого по разделу		63			
<b>Морфология. Культура речи. Орфография Синтаксис. Культура речи. Пунктуация Система языка Функциональные разновидности языка Текст Язык и речь</b>		8		8	Библиотека ЦОК <a href="https://resh.edu.ru/subject/lesson/">https://resh.edu.ru/subject/lesson/</a>
Итоговый контроль (сочинения, изложения, контрольные и проверочные работы, диктанты)		9	9		Библиотека ЦОК <a href="https://resh.edu.ru/subject/lesson/">https://resh.edu.ru/subject/lesson/</a>
<b>ОБЩЕЕ КОЛИЧЕСТВО ЧАСОВ ПО ПРОГРАММЕ</b>		102	9	39	

**9 КЛАСС**

№ п/п	Наименование разделов и тем программы	Количество часов			Электронные (цифровые) образовательные ресурсы
		Всего	Контрольные	Практические работы	
		о	ые	работы	



			<b>работ ы</b>		
<b>Раздел 1. Общие сведения о языке</b>					
1.1	Роль русского языка в Российской Федерации	2			Библиотека ЦОК <a href="https://resh.edu.ru/subject/lesson/">https://resh.edu.ru/subject/lesson/</a>
1.2	Русский язык в современном мире	2			Библиотека ЦОК <a href="https://resh.edu.ru/subject/lesson/">https://resh.edu.ru/subject/lesson/</a>
Итого по разделу		4			
<b>Раздел 2. Язык и речь</b>					
2.1	Речь устная и письменная, монологическая и диалогическая (повторение). Виды речевой деятельности: аудирование, чтение, говорение, письмо	4			Библиотека ЦОК <a href="https://resh.edu.ru/subject/lesson/">https://resh.edu.ru/subject/lesson/</a>
Итого по разделу		4			
<b>Раздел 3. Текст</b>					
3.1	Текст и его признаки (обобщение). Функционально-смысловые типы речи (обобщение). Смысловый анализ текста (обобщение). Информационная переработка текста	3			Библиотека ЦОК <a href="https://resh.edu.ru/subject/lesson/">https://resh.edu.ru/subject/lesson/</a>
Итого по разделу		3			
<b>Раздел 4. Функциональные разновидности языка</b>					
4.1	Функциональные разновидности языка. Язык художественной литературы и его отличия от других функциональных разновидностей современного русского языка	2			Библиотека ЦОК <a href="https://resh.edu.ru/subject/lesson/">https://resh.edu.ru/subject/lesson/</a>
4.2	Научный стиль	3		1	Библиотека ЦОК <a href="https://resh.edu.ru/subject/lesson/">https://resh.edu.ru/subject/lesson/</a>

					<a href="https://resh.edu.ru/subject/1esson/">esson/</a>
Итого по разделу		5			
<b>Раздел 5. Система языка. Синтаксис. Культура речи. Пунктуация</b>					
5.1	Сложное предложение	1			Библиотека ЦОК <a href="https://resh.edu.ru/subject/1esson/">https://resh.edu.ru/subject/1esson/</a>
5.2	Сложносочинённое предложение	12		4	Библиотека ЦОК <a href="https://resh.edu.ru/subject/1esson/">https://resh.edu.ru/subject/1esson/</a>
5.3	Сложноподчинённое предложение	27		5	Библиотека ЦОК <a href="https://resh.edu.ru/subject/1esson/">https://resh.edu.ru/subject/1esson/</a>
5.4	Бессоюзное сложное предложение	16		8	Библиотека ЦОК <a href="https://resh.edu.ru/subject/1esson/">https://resh.edu.ru/subject/1esson/</a>
5.5	Сложные предложения с разными видами союзной и бессоюзной связи	9		2	Библиотека ЦОК <a href="https://resh.edu.ru/subject/1esson/">https://resh.edu.ru/subject/1esson/</a>
5.6	Прямая и косвенная речь. Цитирование	4		1	Библиотека ЦОК <a href="https://resh.edu.ru/subject/1esson/">https://resh.edu.ru/subject/1esson/</a>
Итого по разделу		69			
<b>Морфология. Культура речи. Орфография Синтаксис. Культура речи. Пунктуация Система языка Функциональные разновидности языка Текст Язык и речь</b>		8			Библиотека ЦОК <a href="https://resh.edu.ru/subject/1esson/">https://resh.edu.ru/subject/1esson/</a>
Итоговый контроль (сочинения, изложения, контрольные и проверочные работы, диктанты)		9	9		Библиотека ЦОК <a href="https://resh.edu.ru/subject/1esson/">https://resh.edu.ru/subject/1esson/</a>
ОБЩЕЕ КОЛИЧЕСТВО ЧАСОВ ПО ПРОГРАММЕ		102	9	21	

### 2.1.2. ЛИТЕРАТУРА

#### **Рабочая программа по учебному предмету "Литература".**

Рабочая программа по учебному предмету "Литература" (предметная область "Русский язык и литература") (далее соответственно - программа по литературе,

литература) включает пояснительную записку, содержание обучения, планируемые результаты освоения программы по литературе.

### **Пояснительная записка.**

Программа по литературе разработана с целью оказания методической помощи учителю литературы в создании рабочей программы по учебному предмету, ориентированной на современные тенденции в образовании и активные методики обучения.

Программа по литературе позволит учителю:

реализовать в процессе преподавания литературы современные подходы к формированию личностных, метапредметных и предметных результатов обучения, сформулированных в ;

определить обязательную (инвариантную) часть содержания по литературе; определить и структурировать планируемые результаты обучения и содержание учебного предмета по годам обучения в соответствии с , федеральной программой воспитания.

Личностные и метапредметные результаты в программе по литературе представлены с учетом особенностей преподавания учебного предмета на уровне основного общего образования, планируемые предметные результаты распределены по годам обучения.

Литература в наибольшей степени способствует формированию духовного облика и нравственных ориентиров молодого поколения, так как занимает ведущее место в эмоциональном, интеллектуальном и эстетическом развитии обучающихся, в становлении основ их миропонимания и национального самосознания. Особенности литературы как учебного предмета связаны с тем, что литературные произведения являются феноменом культуры: в них заключено эстетическое освоение мира, а богатство и многообразие человеческого бытия выражено в художественных образах, которые содержат в себе потенциал воздействия на читателей и приобщают их к нравственно-эстетическим ценностям, как национальным, так и общечеловеческим.

Основу содержания литературного образования составляют чтение и изучение выдающихся художественных произведений русской и мировой литературы, что способствует постижению таких нравственных категорий, как добро, справедливость, честь, патриотизм, гуманизм, дом, семья. Целостное восприятие и понимание художественного произведения, его анализ и интерпретация возможны лишь при соответствующей эмоционально-эстетической реакции читателя, которая зависит от возрастных особенностей обучающихся, их психического и литературного развития, жизненного и читательского опыта.

Полноценное литературное образование на уровне основного общего образования невозможно без учета преемственности с учебным предметом "Литературное чтение" на уровне начального общего образования, межпредметных связей с русским языком, учебным предметом "История" и учебными предметами предметной области "Искусство", что способствует развитию речи, историзма мышления, художественного вкуса, формированию эстетического отношения к окружающему миру и его воплощения в творческих работах различных жанров.

В рабочей программе учтены все этапы российского историко-литературного процесса (от фольклора до новейшей русской литературы) и представлены разделы, касающиеся отечественной и зарубежной литературы.

Основные виды деятельности обучающихся перечислены при изучении каждой монографической или обзорной темы и направлены на достижение планируемых результатов обучения литературе.

Цели изучения литературы на уровне основного общего образования состоят в формировании у обучающихся потребности в качественном чтении, культуры читательского восприятия, понимания литературных текстов и создания собственных устных и письменных высказываний, в развитии чувства причастности к отечественной культуре и уважения к другим культурам, аксиологической сферы личности на основе высоких духовно-нравственных идеалов, воплощенных в отечественной и зарубежной литературе.

Достижение целей изучения литературы возможно при решении учебных задач, которые постепенно усложняются от 5 к 9 классу.

Задачи, связанные с пониманием литературы как одной из основных национально-культурных ценностей народа, как особого способа познания жизни, с обеспечением культурной самоидентификации, осознанием коммуникативноэстетических возможностей родного языка на основе изучения выдающихся произведений отечественной культуры, культуры своего народа, мировой культуры, состоят в приобщении обучающихся к наследию отечественной и зарубежной классической литературы и лучшим образцам современной литературы, воспитании уважения к отечественной классике как высочайшему достижению национальной культуры, способствующей воспитанию патриотизма, формированию национальнокультурной идентичности и способности к диалогу культур, освоению духовного опыта человечества, национальных и общечеловеческих культурных традиций и ценностей; формированию гуманистического мировоззрения.

Задачи, связанные с осознанием значимости чтения и изучения литературы для дальнейшего развития обучающихся, с формированием их потребности в систематическом чтении как средстве познания мира и себя в этом мире, с гармонизацией отношений человека и общества, ориентированы на воспитание и развитие мотивации к чтению художественных произведений, как изучаемых на уроках литературы, так и прочитанных самостоятельно, что способствует накоплению позитивного опыта освоения литературных произведений, в том числе в процессе участия в различных мероприятиях, посвященных литературе, чтению, книжной культуре.

Задачи, связанные с воспитанием квалифицированного читателя, обладающего эстетическим вкусом, с формированием умений воспринимать, анализировать, критически оценивать и интерпретировать прочитанное, направлены на формирование у обучающихся системы знаний о литературе как искусстве слова, в том числе основных теоретико- и историко-литературных знаний, необходимых для понимания, анализа и интерпретации художественных произведений, умения воспринимать их в историко-культурном контексте, сопоставлять с произведениями других видов искусства; развитие читательских умений, творческих способностей, эстетического вкуса. Эти задачи направлены на развитие умения выявлять

проблематику произведений и их художественные особенности, комментировать авторскую позицию и выражать собственное отношение к прочитанному; воспринимать тексты художественных произведений в единстве формы и содержания, реализуя возможность их неоднозначного толкования в рамках достоверных интерпретаций, сопоставлять и сравнивать художественные произведения, их фрагменты, образы и проблемы как между собой, так и с произведениями других искусств, формировать представления о специфике литературы в ряду других искусств и об историко-литературном процессе, развивать умения поиска необходимой информации с использованием различных источников, владеть навыками их критической оценки.

Задачи, связанные с осознанием обучающимися коммуникативноэстетических возможностей языка на основе изучения выдающихся произведений отечественной культуры, культуры своего народа, мировой культуры, направлены на совершенствование речи обучающихся на примере высоких образцов художественной литературы и умений создавать разные виды устных и письменных высказываний, редактировать их, а также выразительно читать произведения, в том числе наизусть, владеть различными видами пересказа, участвовать в учебном диалоге, адекватно воспринимая чужую точку зрения и аргументированно отстаивая свою.

Общее число часов, рекомендованных для изучения литературы, - 442 часа: в 5, 6, 9 классах на изучение литературы отводится 3 часа в неделю, в 7 и 8 классах - 2 часа в неделю.

### **Содержание обучения в 5 классе.**

#### **Мифология.**

Мифы народов России и мира.

#### **Фольклор.**

Малые жанры: пословицы, поговорки, загадки. Сказки народов России и народов мира (не менее трех).

#### **Литература первой половины XIX века.**

И.А. Крылов. Басни (три по выбору). Например, "Волк на псарне", "Листы и Корни", "Свинья под Дубом", "Квартет", "Осел и Соловей", "Ворона и Лисица".

А.С. Пушкин. Стихотворения (не менее трех). "Зимнее утро", "Зимний вечер", "Няне" и другие, "Сказка о мертвой царевне и о семи богатырях".

М.Ю. Лермонтов. Стихотворение "Бородино".

Н.В. Гоголь. Повесть "Ночь перед Рождеством" из сборника.

"Вечера на хуторе близ Диканьки".

Литература второй половины XIX века.

И.С. Тургенев. Рассказ "Муму".

Н.А. Некрасов. Стихотворения (не менее двух). "Крестьянские дети". "Школьник". Поэма "Мороз, Красный нос" (фрагмент).

Л.Н. Толстой. Рассказ "Кавказский пленник".

#### **Литература XIX - XX веков.**

Стихотворения отечественных поэтов XIX - XX веков о родной природе и о связи человека с Родиной (не менее пяти стихотворений трех поэтов). Например,

стихотворения А.К. Толстого, Ф.И. Тютчева, А.А. Фета, И.А. Бунина, А.А. Блока, С.А. Есенина, Н.М. Рубцова, Ю.П. Кузнецова.

Юмористические рассказы отечественных писателей XIX - XX веков А.П. Чехов (два рассказа по выбору). Например, "Лошадиная фамилия", "Мальчики", "Хирургия" и другие М.М. Зощенко (два рассказа по выбору). Например, "Галоша", "Леля и Минька", "Елка", "Золотые слова", "Встреча" и другие.

Произведения отечественной литературы о природе и животных (не менее двух). Например, А.И. Куприна, М.М. Пришвина, К.Г. Паустовского.

А.П. Платонов. Рассказы (один по выбору). Например, "Корова", "Никита" и другие.

В.П. Астафьев. Рассказ "Васюткино озеро".

#### **Литература XX - XXI веков.**

Произведения отечественной прозы на тему "Человек на войне" (не менее двух). Например, Л.А. Кассиль. "Дорогие мои мальчишки", Ю.Я. Яковлев. "Девочки с Васильевского острова", В.П. Катаев. "Сын полка" и другие.

Произведения отечественных писателей XIX - XXI веков на тему детства (не менее двух). Например, произведения В.Г. Короленко, В.П. Катаева, В.П. Крапивина, Ю.П. Казакова, А.Г. Алексина, В.П. Астафьева, В.К. Железникова, Ю.Я. Яковлева, И. Коваля, А.А. Гиваргизова, М.С. Аромштам, Н.Ю. Абгарян.

Произведения приключенческого жанра отечественных писателей (одно по выбору). Например, К. Булычев. "Девочка, с которой ничего не случится", "Миллион приключений" и другие (главы по выбору).

#### **Литература народов Российской Федерации.**

Стихотворения (одно по выбору). Например, Р.Г. Гамзатов. "Песня соловья"; М. Карим. "Эту песню мать мне пела".

#### **Зарубежная литература.**

Х.К. Андерсен. Сказки (одна по выбору). Например, "Снежная королева", "Соловей" и другие.

Зарубежная сказочная проза (одно произведение по выбору). Например, Л. Кэрролл. "Алиса в Стране Чудес" (главы по выбору), Дж.Р.Р. Толкин. "Хоббит, или Туда и обратно" (главы по выбору).

Зарубежная проза о детях и подростках (два произведения по выбору). Например, М. Твен. "Приключения Тома Сойера" (главы по выбору); Дж. Лондон. "Сказание о Кише"; Р. Брэдбери. Рассказы. Например, "Каникулы", "Звук бегущих ног", "Зеленое утро" и другие.

Зарубежная приключенческая проза (два произведения по выбору). Например, Р.Л. Стивенсон. "Остров сокровищ", "Черная стрела" и другие.

Зарубежная проза о животных (одно-два произведения по выбору). Э. Сетон-Томпсон. "Королевская аналостанка"; Дж. Даррелл. "Говорящий сверток"; Дж. Лондон. "Белый клык"; Дж. Р. Киплинг. "Маугли", "Рикки-Тикки-Тави" и другие.

### **Содержание обучения в 6 классе.**

#### **Античная литература.**

Гомер. Поэмы. "Илиада", "Одиссея" (фрагменты).

#### **Фольклор.**

Русские былины (не менее двух). Например, "Илья Муромец и Соловей-разбойник", "Садко".

Народные песни и баллады народов России и мира (не менее трех песен и одной баллады). Например, "Песнь о Роланде" (фрагменты). "Песнь о Нибелунгах" (фрагменты), баллада "Аника-воин" и другие.

#### **Древнерусская литература.**

"Повесть временных лет" (не менее одного фрагмента). Например, "Сказание о белгородском киселе", "Сказание о походе князя Олега на Царьград", "Предание о смерти князя Олега".

#### **Литература первой половины XIX века.**

А.С. Пушкин. Стихотворения (не менее трех). "Песнь о вещем Олеге", "Зимняя дорога", "Узник", "Туча" и другие, Роман "Дубровский".

М.Ю. Лермонтов. Стихотворения (не менее трех). "Три пальмы", "Листок", "Утес" и другие.

А.В. Кольцов. Стихотворения (не менее двух). Например, "Косарь", "Соловей" и другие.

#### **Литература второй половины XIX века.**

Ф.И. Тютчев. Стихотворения (не менее двух). "Есть в осени первоначальной...", "С поляны коршун поднялся...".

А.А. Фет. Стихотворения (не менее двух). "Учись у них - у дуба, у березы...", "Я пришел к тебе с приветом...".

И.С. Тургенев. Рассказ "Бежин луг".

Н.С. Лесков. Сказ "Левша".

Л.Н. Толстой. Повесть "Детство" (главы).

А.П. Чехов. Рассказы (три по выбору). Например, "Толстый и тонкий", "Хамелеон", "Смерть чиновника" и другие.

А.И. Куприн. Рассказ "Чудесный доктор".

#### **Литература XX века.**

Стихотворения отечественных поэтов начала XX века (не менее двух). Например, стихотворения С.А. Есенина, В.В. Маяковского, А.А. Блока и другие.

Стихотворения отечественных поэтов XX века (не менее четырех стихотворений двух поэтов). Например, стихотворения О.Ф. Берггольц, В.С. Высоцкого, Е.А. Евтушенко, А.С. Кушнера, Ю.Д. Левитанского, Ю.П. Мориц, Б.Ш. Окуджавы, Д.С. Самойлова.

Проза отечественных писателей конца XX - начала XXI века, в том числе о Великой Отечественной войне (два произведения по выбору). Например, Б.Л. Васильев. "Экспонат N..."; Б.П. Екимов. "Ночь исцеления", А.В. Жвалевский и Е.Б. Пастернак. "Правдивая история Деда Мороза" (глава "Очень страшный 1942 Новый год") и другие.

В.Г. Распутин. Рассказ "Уроки французского".

Произведения отечественных писателей на тему взросления человека (не менее двух). Например, Р.П. Погодин. "Кирпичные острова"; Р.И. Фраерман. "Дикая собака Динго, или Повесть о первой любви"; Ю.И. Коваль. "Самая легкая лодка в мире" и другие.

Произведения современных отечественных писателей-фантастов (не менее двух). Например, А.В. Жвалевский и Е.Б. Пастернак. "Время всегда хорошее"; С.В. Лукьяненко. "Мальчик и Тьма"; В.В. Ледерман. "Календарь ма(й) я" и другие.

#### **Литература народов Российской Федерации.**

Стихотворения (два по выбору). Например, М. Карим. "Бессмертие" (фрагменты); Г. Тукай. "Родная деревня", "Книга"; К. Кулиев. "Когда на меня навалилась беда...", "Каким бы малым ни был мой народ...", "Что б ни делалось на свете...".

#### **Зарубежная литература.**

Д. Дефо. "Робинзон Крузо" (главы по выбору).

Дж. Свифт. "Путешествия Гулливера" (главы по выбору).

Произведения зарубежных писателей на тему взросления человека (не менее двух). Например, Ж. Верн. "Дети капитана Гранта" (главы по выбору). Х.Ли. "Убить пересмешника" (главы по выбору) и другие.

Произведения современных зарубежных писателей-фантастов (не менее двух). Например, Дж. К. Роулинг. "Гарри Поттер" (главы по выбору), Д.У. Джонс. "Дом с характером" и другие.

#### **Содержание обучения в 7 классе.**

##### **Древнерусская литература.**

Древнерусские повести (одна повесть по выбору). Например, "Поучение" Владимира Мономаха (в сокращении) и другие.

##### **Литература первой половины XIX века.**

А.С. Пушкин. Стихотворения (не менее четырех). Например, "Во глубине сибирских руд...", "19 октября" ("Роняет лес багряный свой убор..."), "И.И. Пущину", "На холмах Грузии лежит ночная мгла...", и другие "Повести Белкина" ("Станционный смотритель"). Поэма "Полтава" (фрагмент) и другие.

М.Ю. Лермонтов. Стихотворения (не менее четырех). Например, "Узник", "Парус", "Тучи", "Желанье" ("Отворите мне темницу..."), "Когда волнуется желтеющая нива...", "Ангел", "Молитва" ("В минуту жизни трудную...") и другие "Песня про царя Ивана Васильевича, молодого опричника и удалого купца Калашникова".

Н.В. Гоголь. Повесть "Тарас Бульба".

##### **Литература второй половины XIX века.**

И.С. Тургенев. Рассказы из цикла "Записки охотника" (два по выбору). Например, "Бирюк", "Хорь и Калиныч" и другие Стихотворения в прозе. Например, "Русский язык", "Воробей" и другие.

Л.Н. Толстой. Рассказ "После бала".

Н.А. Некрасов. Стихотворения (не менее двух). Например, "Размышления парадного подъезда", "Железная дорога" и другие.

Поэзия второй половины XIX века. Ф.И. Тютчев, А.А. Фет, А.К. Толстой и другие (не менее двух стихотворений по выбору).

М.Е. Салтыков-Щедрин. Сказки (две по выбору). Например, "Повесть о том, как один мужик двух генералов прокормил", "Дикий помещик", "Премудрый пискарь" и другие.



Произведения отечественных и зарубежных писателей на историческую тему (не менее двух). Например, А.К. Толстого, Р. Сабатини, Ф. Купера.

#### **Литература конца XIX - начала XX века.**

А.П. Чехов. Рассказы (один по выбору). Например, "Тоска", "Злоумышленник" и другие.

М. Горький. Ранние рассказы (одно произведение по выбору). Например, "Старуха Изергиль" (легенда о Данко), "Челкаш" и другие.

Сатирические произведения отечественных и зарубежных писателей (не менее двух). Например, М.М. Зощенко, А.Т. Аверченко, Н. Тэффи, О. Генри, Я. Гашека.

#### **Литература первой половины XX века.**

А.С. Грин. Повести и рассказы (одно произведение по выбору). Например, "Алые паруса", "Зеленая лампа" и другие.

Отечественная поэзия первой половины XX века. Стихотворения на тему мечты и реальности (два-три по выбору). Например, стихотворения А.А. Блока, Н.С. Гумилева, М.И. Цветаевой и другие.

В.В. Маяковский. Стихотворения (одно по выбору). Например, "Необычайное приключение, бывшее с Владимиром Маяковским летом на даче", "Хорошее отношение к лошадям" и другие.

А.П. Платонов. Рассказы (один по выбору). Например, "Юшка", "Неизвестный цветок" и другие.

#### **Литература второй половины XX века.**

В.М. Шукшин. Рассказы (один по выбору). Например, "Чудик", "Стенька Разин", "Критики" и другие.

Стихотворения отечественных поэтов XX - XXI веков (не менее четырех стихотворений двух поэтов). Например, стихотворения М.И. Цветаевой, Е.А. Евтушенко, Б.А. Ахмадулиной, Ю.Д. Левитанского и другие.

Произведения отечественных прозаиков второй половины XX - начала XXI века (не менее двух). Например, произведения Ф.А. Абрамова, В.П. Астафьева, В.И. Белова, Ф.А. Искандера и другие.

Тема взаимоотношения поколений, становления человека, выбора им жизненного пути (не менее двух произведений современных отечественных и зарубежных писателей). Например, Л.Л. Волкова. "Всемирный выход из кадра", Т.В. Михеева. "Легкие горы", У. Старк. "Умеешь ли ты свистеть, Йоханна?" и другие.

#### **Зарубежная литература.**

М. де Сервантес Сааведра. Роман "Хитроумный идальго Дон Кихот Ламанчский" (главы).

Зарубежная новеллистика (одно - два произведения по выбору). Например, П. Мериме. "Маттео Фальконе"; О. Генри. "Дары волхвов", "Последний лист".

А. де Сент Экзюпери. Повесть-сказка "Маленький принц".

#### **Содержание обучения в 8 классе.**

##### **Древнерусская литература.**

Житийная литература (одно произведение по выбору). Например, "Житие Сергия Радонежского", "Житие протопопа Аввакума, им самим написанное".

##### **Литература XVIII века.**

Д.И. Фонвизин. Комедия "Недоросль".

**Литература первой половины XIX века.**

А.С. Пушкин. Стихотворения (не менее двух). Например, "К Чаадаеву", "Анчар" и другие "Маленькие трагедии" (одна пьеса по выбору). Например, "Моцарт и Сальери", "Каменный гость". Роман "Капитанская дочка".

М.Ю. Лермонтов. Стихотворения (не менее двух). Например, "Я не хочу, чтоб свет узнал...", "Из-под таинственной, холодной полумаски...", "Нищий" и другие. Поэма "Мцыри".

Н.В. Гоголь. Повесть "Шинель". Комедия "Ревизор".

**Литература второй половины XIX века.**

И.С. Тургенев. Повести (одна по выбору). Например, "Ася", "Первая любовь".

Ф.М. Достоевский. "Бедные люди", "Белые ночи" (одно произведение по выбору).

Л.Н. Толстой. Повести и рассказы (одно произведение по выбору). Например, "Отрочество" (главы).

**Литература первой половины XX века.**

Произведения писателей русского зарубежья (не менее двух по выбору). Например, произведения И.С. Шмелева, М.А. Осоргина, В.В. Набокова, Н. Тэффи, А.Т. Аверченко и другие.

Поэзия первой половины XX века (не менее трех стихотворений на тему "Человек и эпоха" по выбору). Например, стихотворения В.В. Маяковского, М.И. Цветаевой, О.Э. Мандельштама, Б.Л. Пастернака и другие.

М.А. Булгаков (одна повесть по выбору). Например, "Собачье сердце" и другие.

**Литература второй половины XX века.**

А.Т. Твардовский. Поэма "Василий Теркин" (главы "Переправа", "Гармонь", "Два солдата", "Поединок" и другие).

М.А. Шолохов. Рассказ "Судьба человека".

А.И. Солженицын. Рассказ "Матренин двор".

Произведения отечественных прозаиков второй половины XX - XXI века (не менее двух произведений). Например, произведения Е.И. Носова, А.Н. и Б.Н. Стругацких, В.Ф. Тендрякова, Б.П. Екимова и другие.

Произведения отечественных и зарубежных прозаиков второй половины XX - XXI века (не менее двух произведений на тему "Человек в ситуации нравственного выбора"). Например, произведения В.П. Астафьева, Ю.В. Бондарева, Н.С. Дашевской, Дж. Сэлинджера, К. Патерсон, Б. Кауфман и другие).

Поэзия второй половины XX - начала XXI века (не менее трех стихотворений). Например, стихотворения Н.А. Заболоцкого, М.А. Светлова, М.В. Исаковского, К.М. Симонова, Р.Г. Гамзатова, Б.Ш. Окуджавы, В.С. Высоцкого, А.А. Вознесенского, Е.А. Евтушенко, Р.И. Рождественского, И.А. Бродского, А.С. Кушнера и другие.

**Зарубежная литература.**

У. Шекспир. Сонеты (один - два по выбору). Например, N 66 "Измучась всем, я умереть хочу...", N 130 "Ее глаза на звезды не похожи..." и другие. Трагедия "Ромео и Джульетта" (фрагменты по выбору).

Ж.-Б. Мольер. Комедия "Мещанин во дворянстве" (фрагменты по выбору).

**Содержание обучения в 9 классе.****Древнерусская литература.**

"Слово о полку Игореве".

**Литература XVIII века.**

М.В. Ломоносов. "Ода на день восшествия на Всероссийский престол Ея Величества Государыни Императрицы Елисаветы Петровны 1747 года" и другие стихотворения (по выбору).

Г.Р. Державин. Стихотворения (два по выбору). Например, "Властителям и судиям", "Памятник" и другие.

Н.М. Карамзин. Повесть "Бедная Лиза".

**Литература первой половины XIX века.**

В.А. Жуковский. Баллады, элегии (одна - две по выбору). Например, "Светлана", "Невыразимое", "Море" и другие.

А.С. Грибоедов. Комедия "Горе от ума".

Поэзия пушкинской эпохи. К.Н. Батюшков, А.А. Дельвиг, Н.М. Языков, Е.А. Баратынский (не менее трех стихотворений по выбору).

А.С. Пушкин. Стихотворения. Например, "Бесы", "Брожу ли я вдоль улиц шумных...", "...Вновь я посетил...", "Из Пиндемонти", "К морю", "К\*\*\*" ("Я помню чудное мгновенье..."), "Мадонна", "Осень" (отрывок), "Отцы-пустынники и жены непорочны...", "Пора, мой друг, пора! Покоя сердце просит...", "Поэт", "Пророк", "Свободы сеятель пустынный...", "Элегия" ("Безумных лет угасшее веселье..."), "Я вас любил: любовь еще, быть может...", "Я памятник себе воздвиг нерукотворный..." и другие. Поэма "Медный всадник". Роман в стихах "Евгений Онегин".

М.Ю. Лермонтов. Стихотворения. Например, "Выхожу один я на дорогу...", "Дума", "И скучно и грустно", "Как часто, пестрою толпою окружен...", "Молитва" ("Я, Мать Божия, ныне с молитвою..."), "Нет, не тебя так пылко я люблю...", "Нет, я не Байрон, я другой...", "Поэт" ("Отделкой золотой блистает мой кинжал..."), "Пророк", "Родина", "Смерть Поэта", "Сон" ("В полдневный жар в долине Дагестана..."), "Я жить хочу, хочу печали..." и другие. Роман "Герой нашего времени".

Н.В. Гоголь. Поэма "Мертвые души".

**Отечественная проза первой половины XIX в.** (одно произведение по выбору). Например, произведения: "Лафертовская маковница" Антония Погорельского, "Часы и зеркало" А.А. Бестужева-Марлинского, "Кто виноват?" (главы по выбору) А.И. Герцена и другие.

**Зарубежная литература.**

Данте. "Божественная комедия" (не менее двух фрагментов по выбору).

У. Шекспир, Трагедия "Гамлет" (фрагменты по выбору).

И.-В. Гете. Трагедия "Фауст" (не менее двух фрагментов по выбору).

Дж. Г. Байрон. Стихотворения (одно по выбору). Например, "Душа моя мрачна. Скорей, певец, скорей!...", "Прощание Наполеона" и другие. Поэма "Паломничество Чайльд-Гарольда" (не менее одного фрагмента по выбору).

Зарубежная проза первой половины XIX в. (одно произведение по выбору). Например, произведения Э.Т.А. Гофмана, В. Гюго, В. Скотта и другие.

### **Планируемые результаты освоения программы по литературе на уровне основного общего образования.**

Личностные результаты освоения программы по литературе на уровне основного общего образования достигаются в единстве учебной и воспитательной деятельности в соответствии с традиционными российскими социокультурными и духовно-нравственными ценностями, принятыми в обществе правилами и нормами поведения и способствуют процессам самопознания, самовоспитания и саморазвития, формирования внутренней позиции личности.

В результате изучения литературы на уровне основного общего образования у обучающегося будут сформированы следующие личностные результаты:

#### 1) гражданского воспитания:

готовность к выполнению обязанностей гражданина и реализации его прав, уважение прав, свобод и законных интересов других людей, активное участие в жизни семьи, образовательной организации, местного сообщества, родного края, страны, в том числе в сопоставлении с ситуациями, отраженными в литературных произведениях;

неприятие любых форм экстремизма, дискриминации; понимание роли различных социальных институтов в жизни человека, представление об основных правах, свободах и обязанностях гражданина, социальных нормах и правилах межличностных отношений в поликультурном и многоконфессиональном обществе, в том числе с опорой на примеры из литературы;

представление о способах противодействия коррупции, готовность к разнообразной совместной деятельности, стремление к взаимопониманию и взаимопомощи, в том числе с опорой на примеры из литературы, активное участие в школьном самоуправлении; готовность к участию в гуманитарной деятельности;

#### 2) патриотического воспитания:

осознание российской гражданской идентичности в поликультурном и многоконфессиональном обществе, проявление интереса к познанию родного языка, истории, культуры Российской Федерации, своего края, народов России в контексте изучения произведений русской и зарубежной литературы, а также литератур народов России;

ценностное отношение к достижениям своей Родины - России, к науке, искусству, спорту, технологиям, боевым подвигам и трудовым достижениям народа, в том числе отраженным в художественных произведениях; уважение к символам России, государственным праздникам, историческому и природному наследию и памятникам, традициям разных народов, проживающих в родной стране, обращая внимание на их воплощение в литературе;

#### 3) духовно-нравственного воспитания:

ориентация на моральные ценности и нормы в ситуациях нравственного выбора с оценкой поведения и поступков персонажей литературных произведений; готовность оценивать свое поведение и поступки, а также поведение и поступки других людей с позиции нравственных и правовых норм с учетом осознания последствий поступков;

активное неприятие асоциальных поступков, свобода и ответственность личности в условиях индивидуального и общественного пространства;

#### 4) эстетического воспитания:

восприимчивость к разным видам искусства, традициям и творчеству своего и других народов, понимание эмоционального воздействия искусства, в том числе изучаемых литературных произведений;

осознание важности художественной литературы и культуры как средства коммуникации и самовыражения;

понимание ценности отечественного и мирового искусства, роли этнических культурных традиций и народного творчества; стремление к самовыражению в разных видах искусства;

5) физического воспитания, формирования культуры здоровья и эмоционального благополучия:

осознание ценности жизни с опорой на собственный жизненный и читательский опыт, ответственное отношение к своему здоровью и установка на здоровый образ жизни (здоровое питание, соблюдение гигиенических правил, сбалансированный режим занятий и отдыха, регулярная физическая активность);

осознание последствий и неприятие вредных привычек (употребление алкоголя, наркотиков, курение) и иных форм вреда для физического психического здоровья, соблюдение правил безопасности, в том числе навыки безопасного поведения в информационно-коммуникационной сети "Интернет";

способность адаптироваться к стрессовым ситуациям и меняющимся социальным, информационным и природным условиям, в том числе осмысляя собственный опыт и выстраивая дальнейшие цели, умение принимать себя и других, не осуждая; умение осознавать эмоциональное состояние себя и других, опираясь на примеры из литературных произведений, уметь управлять собственным эмоциональным состоянием, сформированность навыка рефлексии, признание своего права на ошибку и такого же права другого человека с оценкой поступков литературных героев;

б) трудового воспитания:

установка на активное участие в решении практических задач (в рамках семьи, школы, города, края) технологической и социальной направленности, способность инициировать, планировать и самостоятельно выполнять такого рода деятельность;

интерес к практическому изучению профессий и труда различного рода, в том числе на основе применения изучаемого предметного знания и знакомства с деятельностью героев на страницах литературных произведений;

осознание важности обучения на протяжении всей жизни для успешной профессиональной деятельности и развитие необходимых умений для этого; готовность адаптироваться в профессиональной среде; уважение к труду и результатам трудовой деятельности, в том числе при изучении произведений русского фольклора и литературы, осознанный выбор и построение индивидуальной траектории образования и жизненных планов с учетом личных и общественных интересов и потребностей;

7) экологического воспитания:

ориентация на применение знаний из социальных и естественных наук для решения задач в области окружающей среды, планирования поступков и оценки их возможных последствий для окружающей среды;

повышение уровня экологической культуры, осознание глобального характера экологических проблем и путей их решения; активное неприятие действий,

приносящих вред окружающей среде, в том числе сформированное при знакомстве с литературными произведениями, поднимающими экологические проблемы; осознание своей роли как гражданина и потребителя в условиях взаимосвязи природной, технологической и социальной среды, готовность к участию в практической деятельности экологической направленности;

8) ценности научного познания:

ориентация в деятельности на современную систему научных представлений об основных закономерностях развития человека, природы и общества, взаимосвязях человека с природной и социальной средой с опорой на изученные и самостоятельно прочитанные литературные произведения;

овладение языковой и читательской культурой как средством познания мира, овладение основными навыками исследовательской деятельности с учетом специфики литературного образования, установка на осмысление опыта, наблюдений, поступков и стремление совершенствовать пути достижения индивидуального и коллективного благополучия.

9) обеспечение адаптации обучающегося к изменяющимся условиям социальной и природной среды:

освоение обучающимися социального опыта, основных социальных ролей, соответствующих ведущей деятельности возраста, норм и правил общественного поведения, форм социальной жизни в группах и сообществах, включая семью, группы, сформированные по профессиональной деятельности, а также в рамках социального взаимодействия с людьми из другой культурной среды; изучение и оценка социальных ролей персонажей литературных произведений;

потребность во взаимодействии в условиях неопределенности, открытость опыту и знаниям других, в действии в условиях неопределенности, повышение уровня своей компетентности через практическую деятельность, в том числе умение учиться у других людей, осознавать в совместной деятельности новые знания, навыки и компетенции из опыта других, в выявлении и связывании образов, необходимость в формировании новых знаний, в том числе формулировать идеи, понятия, гипотезы об объектах и явлениях, в том числе ранее неизвестных, осознавать дефициты собственных знаний и компетентностей, планировать свое развитие, умение оперировать основными понятиями, терминами и представлениями в области концепции устойчивого развития; анализировать и выявлять взаимосвязи природы, общества и экономики; оценивать свои действия с учетом влияния на окружающую среду, достижений целей и преодоления вызовов, возможных глобальных последствий;

способность осознавать стрессовую ситуацию, оценивать происходящие изменения и их последствия, опираясь на жизненный и читательский опыт; воспринимать стрессовую ситуацию как вызов, требующий контрмер, оценивать ситуацию стресса, корректировать принимаемые решения и действия; формулировать и оценивать риски и последствия, формировать опыт, уметь находить позитивное в произошедшей ситуации; быть готовым действовать в отсутствии гарантий успеха.

В результате изучения литературы на уровне основного общего образования у обучающегося будут сформированы познавательные универсальные учебные

действия, коммуникативные универсальные учебные действия, регулятивные универсальные учебные действия, совместная деятельность.

У обучающегося будут сформированы следующие базовые логические действия как часть познавательных универсальных учебных действий: выявлять и характеризовать существенные признаки объектов (художественных и учебных текстов, литературных героев и другие) и явлений (литературных направлений, этапов историко-литературного процесса);

устанавливать существенный признак классификации и классифицировать литературные объекты по существенному признаку, устанавливать основания для их обобщения и сравнения, определять критерии проводимого анализа;

с учетом предложенной задачи выявлять закономерности и противоречия в рассматриваемых литературных фактах и наблюдениях над текстом; предлагать критерии для выявления закономерностей и противоречий с учетом учебной задачи;

выявлять дефициты информации, данных, необходимых для решения поставленной учебной задачи;

выявлять причинно-следственные связи при изучении литературных явлений и процессов; делать выводы с использованием дедуктивных и индуктивных умозаключений, умозаключений по аналогии; формулировать гипотезы об их взаимосвязях;

самостоятельно выбирать способ решения учебной задачи при работе с разными типами текстов (сравнивать несколько вариантов решения, выбирать наиболее подходящий с учетом самостоятельно выделенных критериев).

У обучающегося будут сформированы следующие базовые исследовательские действия как часть познавательных универсальных учебных действий:

использовать вопросы как исследовательский инструмент познания в литературном образовании;

формулировать вопросы, фиксирующие разрыв между реальным и желательным состоянием ситуации, объекта, и самостоятельно устанавливать искомое и данное;

формировать гипотезу об истинности собственных суждений и суждений других, аргументировать свою позицию, мнение;

проводить по самостоятельно составленному плану небольшое исследование по установлению особенностей литературного объекта изучения, причинно-следственных связей и зависимостей объектов между собой;

оценивать на применимость и достоверность информацию, полученную в ходе исследования (эксперимента);

самостоятельно формулировать обобщения и выводы по результатам проведенного наблюдения, опыта, исследования; владеть инструментами оценки достоверности полученных выводов и обобщений;

прогнозировать возможное дальнейшее развитие событий и их последствия в аналогичных или сходных ситуациях, а также выдвигать предположения об их развитии в новых условиях и контекстах, в том числе в литературных произведениях.

У обучающегося будут сформированы следующие умения работать с информацией как часть познавательных универсальных учебных действий:

применять различные методы, инструменты и запросы при поиске и отборе литературной и другой информации или данных из источников с учетом предложенной учебной задачи и заданных критериев;

выбирать, анализировать, систематизировать и интерпретировать литературную и другую информацию различных видов и форм представления;

находить сходные аргументы (подтверждающие или опровергающие одну и ту же идею, версию) в различных информационных источниках;

самостоятельно выбирать оптимальную форму представления литературной и другой информации и иллюстрировать решаемые учебные задачи несложными схемами, диаграммами, иной графикой и их комбинациями;

оценивать надежность литературной и другой информации по критериям, предложенным учителем или сформулированным самостоятельно;

эффективно запоминать и систематизировать эту информацию.

У обучающегося будут сформированы следующие умения общения как часть коммуникативных универсальных учебных действий:

воспринимать и формулировать суждения, выражать эмоции в соответствии с условиями и целями общения; выражать себя (свою точку зрения) в устных и письменных текстах;

распознавать невербальные средства общения, понимать значение социальных знаков, знать и распознавать предпосылки конфликтных ситуаций, находя аналогии в литературных произведениях, и смягчать конфликты, вести переговоры;

понимать намерения других, проявлять уважительное отношение к собеседнику и корректно формулировать свои возражения; в ходе учебного диалога и (или) дискуссии задавать вопросы по существу обсуждаемой темы и высказывать идеи, нацеленные на решение учебной задачи и поддержание благожелательности общения; сопоставлять свои суждения с суждениями других участников диалога, обнаруживать различие и сходство позиций;

публично представлять результаты выполненного опыта (литературоведческого эксперимента, исследования, проекта);

самостоятельно выбирать формат выступления с учетом задач презентации и особенностей аудитории и в соответствии с ним составлять устные и письменные тексты с использованием иллюстративных материалов.

У обучающегося будут сформированы следующие умения самоорганизации как части регулятивных универсальных учебных действий:

выявлять проблемы для решения в учебных и жизненных ситуациях, анализируя ситуации, изображенные в художественной литературе;

ориентироваться в различных подходах принятия решений (индивидуальное, принятие решения в группе, принятие решений группой);

самостоятельно составлять алгоритм решения учебной задачи (или его часть), выбирать способ решения учебной задачи с учетом имеющихся ресурсов и собственных возможностей, аргументировать предлагаемые варианты решений;

составлять план действий (план реализации намеченного алгоритма решения) и корректировать предложенный алгоритм с учетом получения новых знаний об изучаемом литературном объекте; делать выбор и брать ответственность за решение.



У обучающегося будут сформированы следующие умения самоконтроля, эмоционального интеллекта как части регулятивных универсальных учебных действий:

владеть способами самоконтроля, самомотивации и рефлексии в литературном образовании;

давать адекватную оценку учебной ситуации и предлагать план ее изменения; учитывать контекст и предвидеть трудности, которые могут возникнуть при решении учебной задачи, адаптировать решение к меняющимся обстоятельствам;

объяснять причины достижения (недостижения) результатов деятельности, давать оценку приобретенному опыту, уметь находить позитивное в произошедшей ситуации; вносить коррективы в деятельность на основе новых обстоятельств и изменившихся ситуаций, установленных ошибок, возникших трудностей, оценивать соответствие результата цели и условиям;

развивать способность различать и называть собственные эмоции, управлять ими и эмоциями других;

выявлять и анализировать причины эмоций; ставить себя на место другого человека, понимать мотивы и намерения другого, анализируя примеры из художественной литературы; регулировать способ выражения своих эмоций;

осознанно относиться к другому человеку, его мнению, размышляя над взаимоотношениями литературных героев; признавать свое право на ошибку и такое же право другого;

принимать себя и других, не осуждая; проявлять открытость себе и другим; осознавать невозможность контролировать все вокруг.

У обучающегося будут сформированы следующие умения совместной деятельности:

использовать преимущества командной (парной, групповой, коллективной) и индивидуальной работы при решении конкретной проблемы на уроках литературы, обосновывать необходимость применения групповых форм взаимодействия при решении поставленной задачи;

принимать цель совместной учебной деятельности, коллективно строить действия по ее достижению: распределять роли, договариваться, обсуждать процесс и результат совместной работы;

уметь обобщать мнения нескольких людей; проявлять готовность руководить, выполнять поручения, подчиняться; планировать организацию совместной работы на уроке литературы и во внеурочной учебной деятельности, определять свою роль (с учетом предпочтений и возможностей всех участников взаимодействия), распределять задачи между членами команды, участвовать в групповых формах работы (обсуждения, обмен мнений, "мозговые штурмы" и иные);

выполнять свою часть работы, достигать качественного результата по своему направлению, и координировать свои действия с другими членами команды; оценивать качество своего вклада в общий результат по критериям, сформулированным участниками взаимодействия на литературных занятиях; сравнивать результаты с исходной задачей и вклад каждого члена команды в достижение результатов, разделять сферу ответственности и проявлять готовность к предоставлению отчета перед группой.

Предметные результаты освоения программы по литературе на уровне основного общего образования должны обеспечивать:

1) понимание духовно-нравственной и культурной ценности литературы и ее роли в формировании гражданской ответственности и патриотизма, укреплении единства многонационального народа Российской Федерации;

2) понимание специфики литературы как вида искусства, принципиальных отличий художественного текста от текста научного, делового, публицистического;

3) овладение умениями эстетического и смыслового анализа произведений устного народного творчества и художественной литературы, умениями воспринимать, анализировать, интерпретировать и оценивать прочитанное, понимать художественную картину мира, отраженную в литературных произведениях, с учетом неоднозначности заложенных в них художественных смыслов;

3) овладение умением анализировать произведение в единстве формы и содержания, определять тематику и проблематику произведения, родовую и жанровую принадлежность произведения; выявлять позицию героя, повествователя, рассказчика, авторскую позицию, учитывая художественные особенности произведения и воплощенные в нем реалии, характеризовать авторский пафос, выявлять особенности языка художественного произведения, поэтической и прозаической речи;

4) овладение теоретико-литературными понятиями и использование их в процессе анализа, интерпретации произведений и оформления собственных оценок и наблюдений (художественная литература и устное народное творчество, проза и поэзия, художественный образ, факт и вымысел, литературные направления (классицизм, сентиментализм, романтизм, реализм), роды (лирика, эпос, драма), жанры (рассказ, притча, повесть, роман, комедия, драма, трагедия, поэма, басня, баллада, песня, ода, элегия, послание, отрывок, сонет, эпиграмма, лироэпические (поэма, баллада)), форма и содержание литературного произведения, тема, идея, проблематика, пафос (героический, трагический, комический), сюжет, композиция, эпиграф, стадии развития действия (экспозиция, завязка, развитие действия, кульминация, развязка, эпилог, авторское отступление, конфликт), система образов, образ автора, повествователь, рассказчик, литературный герой (персонаж), лирический герой, лирический персонаж, речевая характеристика героя, реплика, диалог, монолог; ремарка; портрет, пейзаж, интерьер, художественная деталь, символ, подтекст, психологизм; сатира, юмор, ирония, сарказм, гротеск; эпитет, метафора, сравнение, олицетворение, гипербола; антитеза, аллегория, риторический вопрос, риторическое восклицание, инверсия; повтор, анафора; умолчание, параллелизм, звукопись (аллитерация, ассонанс), стиль; стих и проза, стихотворный метр (хорей, ямб, дактиль, амфибрахий, анапест), ритм, рифма, строфа, афоризм;

5) овладение умением рассматривать изученные произведения в рамках историко-литературного процесса (определять и учитывать при анализе принадлежность произведения к историческому времени, определенному литературному направлению);

6) овладение умением выявлять связь между важнейшими фактами биографии писателей (в том числе А.С. Грибоедова, А.С. Пушкина, М.Ю. Лермонтова, Н.В.

Гоголя) и особенностями исторической эпохи, авторского мировоззрения, проблематики произведений;

7) овладение умением сопоставлять произведения, их фрагменты (с учетом внутритекстовых и межтекстовых связей), образы персонажей, литературные явления и факты, сюжеты разных литературных произведений, темы, проблемы, жанры, приемы, эпизоды текста;

8) овладение умением сопоставлять изученные и самостоятельно прочитанные произведения художественной литературы с произведениями других видов искусства (живопись, музыка, театр, кино);

9) совершенствование умения выразительно (с учетом индивидуальных особенностей обучающихся) читать, в том числе наизусть, не менее 12 произведений и (или) фрагментов;

10) овладение умением пересказывать прочитанное произведение, используя подробный, сжатый, выборочный, творческий пересказ, отвечать на вопросы по прочитанному произведению и формулировать вопросы к тексту;

11) развитие умения участвовать в диалоге о прочитанном произведении, в дискуссии на литературные темы, соотносить собственную позицию с позицией автора и мнениями участников дискуссии, давать аргументированную оценку прочитанному;

12) совершенствование умения создавать устные и письменные высказывания разных жанров, писать сочинение-рассуждение по заданной теме с опорой на прочитанные произведения (не менее 250 слов), аннотацию, отзыв, рецензию, применять различные виды цитирования, делать ссылки на источник информации, редактировать собственные и чужие письменные тексты;

13) овладение умениями самостоятельной интерпретации и оценки текстуально изученных художественных произведений древнерусской, классической русской и зарубежной литературы и современных авторов (в том числе с использованием методов смыслового чтения и эстетического анализа): "Слово о полку Игореве"; стихотворения М.В. Ломоносова, Г.Р. Державина; комедия Д.И. Фонвизина "Недоросль", повесть Н.М. Карамзина "Бедная Лиза", басни И.А. Крылова; стихотворения и баллады В.А. Жуковского, комедия А.С. Грибоедова "Горе от ума", произведения А.С. Пушкина: стихотворения, поэма "Медный всадник", роман в стихах "Евгений Онегин", роман "Капитанская дочка", повесть "Станционный смотритель", произведения М.Ю. Лермонтова: стихотворения, "Песня про царя Ивана Васильевича, молодого опричника и удалого купца Калашникова", поэма "Мцыри", роман "Герой нашего времени", произведения Н.В. Гоголя: комедия "Ревизор", повесть "Шинель", поэма "Мертвые души", стихотворения Ф.И. Тютчева, А.А. Фета, Н.А. Некрасова; "Повесть о том, как один мужик двух генералов прокормил" М.Е. Салтыкова-Щедрина, по одному произведению (по выбору) следующих писателей: Ф.М. Достоевский, И.С. Тургенев, Л.Н. Толстой, Н.С. Лесков, рассказы А.П. Чехова, стихотворения И.А. Бунина, А.А. Блока, В.В. Маяковского, С.А. Есенина, А.А. Ахматовой, М.И. Цветаевой, О.Э. Мандельштама, Б.Л. Пастернака, рассказ М.А. Шолохова "Судьба человека", поэма А.Т. Твардовского "Василий Теркин" (избранные главы); рассказы В.М. Шукшина: "Чудик", "Стенька Разин", рассказ А.И. Солженицына "Матренин двор", рассказ В.Г. Распутина "Уроки французского", по одному

произведению (по выбору) А.П. Платонова, М.А. Булгакова, произведения литературы второй половины XX - XXI в.: не менее трех прозаиков по выбору (в том числе Ф.А. Абрамов, Ч.Т. Айтматов, В.П. Астафьев, В.И. Белов, В.В. Быков, Ф.А. Искандер, Ю.П. Казаков, В.Л. Кондратьев, Е.И. Носов, А.Н. и Б.Н. Стругацкие, В.Ф. Тендряков), не менее трех поэтов по выбору (в том числе Р.Г. Гамзатов, О.Ф. Берггольц, И.А. Бродский, А.А. Вознесенский, В.С. Высоцкий, Е.А. Евтушенко, Н.А. Заболоцкий, Ю.П. Кузнецов, А.С. Кушнер, Б.Ш. Окуджава, Р.И. Рождественский, Н.М. Рубцов), Гомера, М. Сервантеса, У. Шекспира;

14) понимание важности чтения и изучения произведений устного народного творчества и художественной литературы как способа познания мира, источника эмоциональных и эстетических впечатлений, а также средства собственного развития;

15) развитие умения планировать собственное досуговое чтение, формировать и обогащать свой круг чтения, в том числе за счет произведений современной литературы;

16) формирование умения участвовать в проектной или исследовательской деятельности (с приобретением опыта публичного представления полученных результатов);

17) овладение умением использовать словари и справочники, в том числе информационно-справочные системы в электронной форме, подбирать проверенные источники в библиотечных фондах, в том числе из числа верифицированных электронных ресурсов, включенных в федеральный перечень, для выполнения учебной задачи; применять информационно-коммуникационные технологии (далее - ИКТ), соблюдать правила информационной безопасности.

Предметные результаты изучения литературы. К концу обучения в 5 классе обучающийся научится:

1) начальным представлениям об общечеловеческой ценности литературы и ее роли в воспитании любви к Родине и дружбы между народами Российской Федерации;

2) понимать, что литература - это вид искусства и что художественный текст отличается от текста научного, делового, публицистического;

3) владеть элементарными умениями воспринимать, анализировать, интерпретировать и оценивать прочитанные произведения;

4) определять тему и главную мысль произведения, иметь начальные представления о родах и жанрах литературы, характеризовать героев-персонажей, давать их сравнительные характеристики, выявлять элементарные особенности языка художественного произведения, поэтической и прозаической речи;

5) понимать смысловое наполнение теоретико-литературных понятий и учиться использовать в процессе анализа и интерпретации произведений таких теоретико-литературных понятий, как художественная литература и устное народное творчество, проза и поэзия, художественный образ, литературные жанры (народная сказка, литературная сказка, рассказ, повесть, стихотворение, басня), тема, идея, проблематика, сюжет, композиция, литературный герой (персонаж), речевая характеристика персонажей, портрет, пейзаж, художественная деталь, эпитет, сравнение, метафора, олицетворение, аллегория; ритм, рифма;

б) сопоставлять темы и сюжеты произведений, образы персонажей;

7) сопоставлять с помощью учителя изученные и самостоятельно прочитанные произведения фольклора и художественной литературы с произведениями других видов искусства (с учетом возраста, литературного развития обучающихся);

8) выразительно читать, в том числе наизусть (не менее 5 поэтических произведений, не выученных ранее), передавая личное отношение к произведению (с учетом литературного развития и индивидуальных особенностей обучающихся);

9) пересказывать прочитанное произведение, используя подробный, сжатый, выборочный пересказ, отвечать на вопросы по прочитанному произведению и с помощью учителя формулировать вопросы к тексту;

10) участвовать в беседе и диалоге о прочитанном произведении, подбирать аргументы для оценки прочитанного (с учетом литературного развития обучающихся);

11) создавать устные и письменные высказывания разных жанров объемом не менее 70 слов (с учетом литературного развития обучающихся);

12) владеть начальными умениями интерпретации и оценки текстуально изученных произведений фольклора и литературы;

13) осознавать важность чтения и изучения произведений устного народного творчества и художественной литературы для познания мира, формирования эмоциональных и эстетических впечатлений, а также для собственного развития;

14) планировать с помощью учителя собственное досуговое чтение, расширять свой круг чтения, в том числе за счет произведений современной литературы для детей и подростков;

15) участвовать в создании элементарных учебных проектов под руководством учителя и учиться публично представлять их результаты (с учетом литературного развития обучающихся);

16) владеть начальными умениями использовать словари и справочники, в том числе в электронной форме; пользоваться под руководством учителя электронными библиотеками и другими справочными материалами, в том числе из числа верифицированных электронных ресурсов, включенных в федеральный перечень.

Предметные результаты изучения литературы. К концу обучения в 6 классе обучающийся научится:

1) понимать общечеловеческую и духовно-нравственную ценность литературы, осознавать ее роль в воспитании любви к Родине и укреплении единства многонационального народа Российской Федерации;

2) понимать особенности литературы как вида словесного искусства, отличать художественный текст от текста научного, делового, публицистического;

3) осуществлять элементарный смысловой и эстетический анализ произведений фольклора и художественной литературы, воспринимать, анализировать, интерпретировать и оценивать прочитанное (с учетом литературного развития обучающихся);

4) определять тему и главную мысль произведения, основные вопросы, поднятые автором, указывать родовую и жанровую принадлежность произведения, выявлять позицию героя и авторскую позицию, характеризовать героев-персонажей, давать их сравнительные характеристики, выявлять основные особенности языка художественного произведения, поэтической и прозаической речи;

5) понимать сущность теоретико-литературных понятий и учиться использовать их в процессе анализа и интерпретации произведений, оформления собственных оценок и наблюдений: художественная литература и устное народное творчество, проза и поэзия, художественный образ, роды (лирика, эпос), жанры (рассказ, повесть, роман, басня, послание), форма и содержание литературного произведения; тема, идея, проблематика, сюжет, композиция; стадии развития действия: экспозиция, завязка, развитие действия, кульминация, развязка;

повествователь, рассказчик, литературный герой (персонаж), лирический герой, речевая характеристика героя, портрет, пейзаж, художественная деталь, юмор, ирония, эпитет, метафора, сравнение, олицетворение, гиперболола; антитеза, аллегория, стихотворный метр (хорей, ямб), ритм, рифма, строфа;

6) выделять в произведениях элементы художественной формы и обнаруживать связи между ними;

7) сопоставлять произведения, их фрагменты, образы персонажей, сюжеты разных литературных произведений, темы, проблемы, жанры (с учетом возраста и литературного развития обучающихся);

8) сопоставлять с помощью учителя изученные и самостоятельно прочитанные произведения художественной литературы с произведениями других видов искусства (живопись, музыка, театр, кино);

9) выразительно читать стихи и прозу, в том числе наизусть (не менее 7 поэтических произведений, не выученных ранее), передавая личное отношение к произведению (с учетом литературного развития, индивидуальных особенностей обучающихся);

10) пересказывать прочитанное произведение, используя подробный, сжатый, выборочный, творческий пересказ, отвечать на вопросы по прочитанному произведению и с помощью учителя формулировать вопросы к тексту;

11) участвовать в беседе и диалоге о прочитанном произведении, давать аргументированную оценку прочитанному;

12) создавать устные и письменные высказывания разных жанров (объемом не менее 100 слов), писать сочинение-рассуждение по заданной теме с опорой на прочитанные произведения, аннотацию, отзыв;

13) владеть умениями интерпретации и оценки текстуально изученных произведений фольклора, древнерусской, русской и зарубежной литературы и современных авторов с использованием методов смыслового чтения и эстетического анализа;

14) осознавать важность чтения и изучения произведений устного народного творчества и художественной литературы для познания мира, формирования эмоциональных и эстетических впечатлений, а также для собственного развития;

15) планировать собственное досуговое чтение, обогащать свой круг чтения по рекомендациям учителя, в том числе за счет произведений современной литературы для детей и подростков;

16) развивать умения коллективной проектной или исследовательской деятельности под руководством учителя и учиться публично представлять полученные результаты;

17) развивать умение использовать словари и справочники, в том числе в электронной форме; пользоваться под руководством учителя электронными

библиотеками и другими справочными материалами, в том числе из числа верифицированных электронных ресурсов, включенных в федеральный перечень.

Предметные результаты изучения литературы. К концу обучения в 7 классе обучающийся научится:

1) понимать общечеловеческую и духовно-нравственную ценность литературы, осознавать ее роль в воспитании любви к Родине и укреплении единства многонационального народа Российской Федерации;

2) понимать специфику литературы как вида словесного искусства, выявлять отличия художественного текста от текста научного, делового, публицистического;

3) проводить смысловой и эстетический анализ произведений фольклора и художественной литературы, воспринимать, анализировать, интерпретировать и оценивать прочитанное (с учетом литературного развития обучающихся), понимать, что в литературных произведениях отражена художественная картина мира;

4) анализировать произведение в единстве формы и содержания, определять тему, главную мысль и проблематику произведения, его родовую и жанровую принадлежность, выявлять позицию героя, рассказчика и авторскую позицию, учитывая художественные особенности произведения, характеризовать героев-персонажей, давать их сравнительные характеристики, оценивать систему персонажей, определять особенности композиции и основной конфликт произведения, объяснять свое понимание нравственно-философской, социально-исторической и эстетической проблематики произведений (с учетом литературного развития обучающихся), выявлять основные особенности языка художественного произведения, поэтической и прозаической речи, находить основные изобразительно-выразительные средства, характерные для творческой манеры писателя, определять их художественные функции;

5) понимать сущность и элементарные смысловые функции теоретиколитературных понятий и учиться самостоятельно использовать их в процессе анализа и интерпретации произведений, оформления собственных оценок и наблюдений (художественная литература и устное народное творчество, проза и поэзия, художественный образ, роды (лирика, эпос), жанры (рассказ, повесть, роман, послание, поэма, песня), форма и содержание литературного произведения; тема, идея, проблематика, пафос (героический, патриотический, гражданский и другие), сюжет, композиция, эпиграф, стадии развития действия (экспозиция, завязка, развитие действия, кульминация, развязка) автор, повествователь, рассказчик, литературный герой (персонаж), лирический герой, речевая характеристика героя, портрет, пейзаж, интерьер, художественная деталь, юмор, ирония, сатира, эпитет, метафора, сравнение; олицетворение, гипербла, антитеза, аллегория, анафора; стихотворный метр (хорей, ямб, дактиль, амфибрахий, анапест), ритм, рифма, строфа);

6) выделять в произведениях элементы художественной формы и обнаруживать связи между ними;

7) сопоставлять произведения, их фрагменты, образы персонажей, сюжеты разных литературных произведений, темы, проблемы, жанры, художественные приемы, особенности языка;

8) сопоставлять изученные и самостоятельно прочитанные произведения художественной литературы с произведениями других видов искусства (живопись, музыка, театр, кино);

9) выразительно читать стихи и прозу, в том числе наизусть (не менее 9 поэтических произведений, не выученных ранее), передавая личное отношение к произведению (с учетом литературного развития, индивидуальных особенностей обучающихся);

10) пересказывать прочитанное произведение, используя различные виды пересказов, отвечать на вопросы по прочитанному произведению и самостоятельно формулировать вопросы к тексту; пересказывать сюжет и вычленять фабулу;

11) участвовать в беседе и диалоге о прочитанном произведении, соотносить собственную позицию с позицией автора, давать аргументированную оценку прочитанному;

12) создавать устные и письменные высказывания разных жанров (объемом не менее 150 слов), писать сочинение-рассуждение по заданной теме с опорой на прочитанные произведения, под руководством учителя учиться исправлять и редактировать собственные письменные тексты; собирать материал и обрабатывать информацию, необходимую для составления плана, таблицы, схемы, доклада, конспекта, аннотации, эссе, литературно-творческой работы на самостоятельно или под руководством учителя выбранную литературную или публицистическую тему;

13) самостоятельно интерпретировать и оценивать текстуально изученные художественные произведения древнерусской, русской и зарубежной литературы и современных авторов с использованием методов смыслового чтения и эстетического анализа;

14) понимать важность чтения и изучения произведений фольклора и художественной литературы для самостоятельного познания мира, развития собственных эмоциональных и эстетических впечатлений;

15) планировать свое досуговое чтение, обогащать свой круг чтения по рекомендациям учителя и сверстников, в том числе за счет произведений современной литературы для детей и подростков;

16) участвовать в коллективной и индивидуальной проектной или исследовательской деятельности и публично представлять полученные результаты;

17) развивать умение использовать энциклопедии, словари и справочники, в том числе в электронной форме, самостоятельно пользоваться электронными библиотеками и другими справочными материалами, в том числе из числа верифицированных электронных ресурсов, включенных в федеральный перечень.

Предметные результаты изучения литературы. К концу обучения в 8 классе обучающийся научится:

1) понимать духовно-нравственную ценность литературы, осознавать ее роль в воспитании патриотизма и укреплении единства многонационального народа Российской Федерации;

2) понимать специфику литературы как вида словесного искусства, выявлять отличия художественного текста от текста научного, делового, публицистического;

3) проводить самостоятельный смысловой и эстетический анализ произведений художественной литературы, воспринимать, анализировать, интерпретировать и оценивать прочитанное (с учетом литературного развития



обучающихся), понимать неоднозначность художественных смыслов, заложенных в литературных произведениях:

4) анализировать произведение в единстве формы и содержания, определять тематику и проблематику произведения, его родовую и жанровую принадлежность, выявлять позицию героя, повествователя, рассказчика и авторскую позицию, учитывая художественные особенности произведения и отраженные в нем реалии;

характеризовать героев-персонажей, давать их сравнительные характеристики, оценивать систему образов; выявлять особенности композиции и основной конфликт произведения, характеризовать авторский пафос; выявлять и осмыслять формы авторской оценки героев, событий, характер авторских взаимоотношений с читателем как адресатом произведения; объяснять свое понимание нравственно-философской, социально-исторической и эстетической проблематики произведений (с учетом возраста и литературного развития обучающихся), выявлять языковые особенности художественного произведения, поэтической и прозаической речи, находить основные изобразительно-выразительные средства, характерные для творческой манеры и стиля писателя, определять их художественные функции;

5) овладеть сущностью и пониманием смысловых функций теоретиколитературных понятий и самостоятельно использовать их в процессе анализа и интерпретации произведений, оформления собственных оценок и наблюдений (художественная литература и устное народное творчество; проза и поэзия; художественный образ, факт, вымысел; роды (лирика, эпос, драма), жанры (рассказ, повесть, роман, баллада, послание, поэма, песня, сонет, лироэпические (поэма, баллада)), форма и содержание литературного произведения, тема, идея, проблематика; пафос (героический, патриотический, гражданский и другие), сюжет, композиция, эпиграф, стадии развития действия (экспозиция, завязка, развитие действия, кульминация, развязка), конфликт, система образов, автор, повествователь, рассказчик, литературный герой (персонаж), лирический герой, речевая характеристика героя, портрет, пейзаж, интерьер, художественная деталь, символ, юмор, ирония, сатира, сарказм, гротеск, эпитет, метафора, сравнение, олицетворение, гиперболы, антитеза, аллегория, анафора, звукопись (аллитерация, ассонанс), стихотворный метр (хорей, ямб, дактиль, амфибрахий, анапест), ритм, рифма, строфа, афоризм);

6) рассматривать отдельные изученные произведения в рамках историко-литературного процесса (определять и учитывать при анализе принадлежность произведения к историческому времени, определенному литературному направлению);

7) выделять в произведениях элементы художественной формы и обнаруживать связи между ними, определять родо-жанровую специфику изученного художественного произведения;

8) сопоставлять произведения, их фрагменты, образы персонажей, литературные явления и факты, сюжеты разных литературных произведений, темы, проблемы, жанры, художественные приемы, эпизоды текста, особенности языка;

9) сопоставлять изученные и самостоятельно прочитанные произведения художественной литературы с произведениями других видов искусства

(изобразительное искусство, музыка, театр, балет, кино, фотоискусство, компьютерная графика);

10) выразительно читать стихи и прозу, в том числе наизусть (не менее 11 поэтических произведений, не выученных ранее), передавая личное отношение к произведению (с учетом литературного развития, индивидуальных особенностей обучающихся);

11) пересказывать изученное и самостоятельно прочитанное произведение, используя различные виды пересказов, обстоятельно отвечать на вопросы и самостоятельно формулировать вопросы к тексту; пересказывать сюжет и вычленять фабулу;

12) участвовать в беседе и диалоге о прочитанном произведении, соотносить собственную позицию с позицией автора и позициями участников диалога, давать аргументированную оценку прочитанному;

13) создавать устные и письменные высказывания разных жанров (объемом не менее 200 слов), писать сочинение-рассуждение по заданной теме с опорой на прочитанные произведения; исправлять и редактировать собственные письменные тексты; собирать материал и обрабатывать информацию, необходимую для составления плана, таблицы, схемы, доклада, конспекта, аннотации, эссе, отзыва, литературно-творческой работы на самостоятельно выбранную литературную или публицистическую тему, применяя различные виды цитирования;

14) интерпретировать и оценивать текстуально изученные и самостоятельно прочитанные художественные произведения древнерусской, классической русской и зарубежной литературы и современных авторов с использованием методов смыслового чтения и эстетического анализа;

15) понимать важность чтения и изучения произведений фольклора и художественной литературы как способа познания мира и окружающей действительности, источника эмоциональных и эстетических впечатлений, а также средства собственного развития;

16) самостоятельно планировать свое досуговое чтение, обогащать свой литературный кругозор по рекомендациям учителя и сверстников, а также проверенных информационно-телекоммуникационных ресурсов сети "Интернет", в том числе за счет произведений современной литературы;

17) участвовать в коллективной и индивидуальной проектной и исследовательской деятельности и публично представлять полученные результаты;

18) самостоятельно использовать энциклопедии, словари и справочники, в том числе в электронной форме, пользоваться электронными библиотеками и другими справочными материалами, в том числе из числа верифицированных электронных ресурсов, включенных в федеральный перечень.

Предметные результаты изучения литературы. К концу обучения в 9 классе обучающийся научится:

1) понимать духовно-нравственную и культурно-эстетическую ценность литературы, осознавать ее роль в формировании гражданской ответственности и патриотизма, уважения к своей Родине и ее героической истории, укреплении единства многонационального народа Российской Федерации;

2) понимать специфические черты литературы как вида словесного искусства, выявлять главные, отличия художественного текста от текста научного, делового, публицистического;

3) владеть умением самостоятельного смыслового и эстетического анализа произведений художественной литературы (от древнерусской до современной), анализировать литературные произведения разных жанров, воспринимать, анализировать, интерпретировать и оценивать прочитанное (с учетом литературного развития обучающихся), понимать условность художественной картины мира, отраженной в литературных произведениях с учетом неоднозначности заложенных в них художественных смыслов;

4) анализировать произведение в единстве формы и содержания, определять тематику и проблематику произведения, его родовую и жанровую принадлежность; выявлять позицию героя, повествователя, рассказчика и авторскую позицию, учитывая художественные особенности произведения и отраженные в нем реалии, характеризовать героев-персонажей, давать их сравнительные характеристики, оценивать систему образов; выявлять особенности композиции и основной конфликт произведения, характеризовать авторский пафос; выявлять и осмысливать формы авторской оценки героев, событий, характер авторских взаимоотношений с читателем как адресатом произведения, объяснять свое понимание нравственно-философской, социально-исторической и эстетической проблематики произведений (с учетом литературного развития обучающихся), выявлять языковые особенности художественного произведения, поэтической и прозаической речи, находить основные изобразительно-выразительные средства, характерные для творческой манеры писателя, определять их художественные функции, выявлять особенности авторского языка и стиля;

5) овладеть сущностью и пониманием смысловых функций теоретиколитературных понятий и самостоятельно использовать их в процессе анализа и интерпретации произведений, оформления собственных оценок и наблюдений (художественная литература и устное народное творчество, проза и поэзия; художественный образ, факт, вымысел, литературные направления (классицизм, сентиментализм, романтизм, реализм), роды (лирика, эпос, драма), жанры (рассказ, притча, повесть, роман, комедия, драма, трагедия, баллада, послание, поэма, ода, элегия, песня, отрывок, сонет, лироэпические (поэма, баллада)), форма и содержание литературного произведения, тема, идея, проблематика, пафос (героический, патриотический, гражданский и другие), сюжет, композиция, эпиграф, стадии развития действия: экспозиция, завязка, развитие действия, (кульминация, развязка, эпилог, авторское (лирическое) отступление), конфликт, система образов, образ автора, повествователь, рассказчик, литературный герой (персонаж), лирический герой, лирический персонаж, речевая характеристика героя, портрет, пейзаж, интерьер, художественная деталь, символ, подтекст, психологизм, реплика, диалог, монолог; ремарка, юмор, ирония, сатира, сарказм, гротеск, эпитет, метафора, метонимия, сравнение, олицетворение, гипербола, умолчание, параллелизм, антитеза, аллегория; риторический вопрос, риторическое восклицание, инверсия, анафора, повтор, художественное время и пространство, звукопись (аллитерация, ассонанс), стиль; стихотворный метр (хорей, ямб, дактиль, амфибрахий, анапест), ритм, рифма, строфа, афоризм);

6) рассматривать изученные и самостоятельно прочитанные произведения в рамках историко-литературного процесса (определять и учитывать при анализе принадлежность произведения к историческому времени, определенному литературному направлению);

7) выявлять связь между важнейшими фактами биографии писателей (в том числе А.С. Грибоедова, А.С. Пушкина, М.Ю. Лермонтова, Н.В. Гоголя) и особенностями исторической эпохи, авторского мировоззрения, проблематики произведений;

8) выделять в произведениях элементы художественной формы и обнаруживать связи между ними; определять родо-жанровую специфику изученного и самостоятельно прочитанного художественного произведения;

9) сопоставлять произведения, их фрагменты (с учетом внутритекстовых и межтекстовых связей), образы персонажей, литературные явления и факты, сюжеты разных, литературных произведений, темы, проблемы, жанры, художественные приемы, эпизоды текста, особенности языка;

10) сопоставлять изученные и самостоятельно прочитанные произведения художественной литературы с произведениями других видов искусства (изобразительное искусство, музыка, театр, балет, кино, фотоискусство, компьютерная графика);

11) выразительно читать стихи и прозу, в том числе наизусть (не менее 12 поэтических произведений, не выученных ранее), передавая личное отношение к произведению (с учетом литературного развития, индивидуальных особенностей обучающихся);

12) пересказывать изученное и самостоятельно прочитанное произведение, используя различные виды устных и письменных пересказов, обстоятельно отвечать на вопросы по прочитанному произведению и самостоятельно формулировать вопросы к тексту; пересказывать сюжет и вычленять фабулу;

13) участвовать в беседе и диалоге о прочитанном произведении, в учебной дискуссии на литературные темы, соотносить собственную позицию с позицией автора и мнениями участников дискуссии, давать аргументированную оценку прочитанному и отстаивать свою точку зрения, используя литературные аргументы;

14) создавать устные и письменные высказывания разных жанров (объемом не менее 250 слов), писать сочинение-рассуждение по заданной теме с опорой на прочитанные произведения, представлять развернутый устный или письменный ответ на проблемный вопрос, исправлять и редактировать собственные и чужие письменные тексты, собирать материал и обрабатывать информацию, необходимую для составления плана, таблицы, схемы, доклада, конспекта, аннотации, эссе, отзыва, рецензии, литературно-творческой работы на самостоятельно выбранную литературную или публицистическую тему, применяя различные виды цитирования;

15) самостоятельно интерпретировать и оценивать текстуально изученные и самостоятельно прочитанные художественные произведения древнерусской, классической русской и зарубежной литературы и современных авторов с использованием методов смыслового чтения и эстетического анализа;

16) понимать важность вдумчивого чтения и изучения произведений фольклора и художественной литературы как способа познания мира и

окружающей действительности, источника эмоциональных и эстетических впечатлений, а также средства собственного развития;

17) самостоятельно планировать свое досуговое чтение, обогащать свой литературный кругозор по рекомендациям учителя и сверстников, а также проверенных ресурсов информационно-телекоммуникационной сети "Интернет", в том числе за счет произведений современной литературы;

18) участвовать в коллективной и индивидуальной проектной и исследовательской деятельности и уметь публично презентовать полученные результаты;

19) уметь самостоятельно пользоваться энциклопедиями, словарями и справочной литературой, информационно-справочными системами, в том числе в электронной форме, пользоваться каталогами библиотек, библиографическими указателями, системой поиска в информационно-телекоммуникационной сети "Интернет", работать с электронными библиотеками и другими справочными материалами, в том числе из числа верифицированных электронных ресурсов, включенных в федеральный перечень.

## ТЕМАТИЧЕСКОЕ ПЛАНИРОВАНИЕ

### 5 КЛАСС

№ п/п	Наименование разделов и тем программы	Количество часов	Электронные (цифровые) образовательные ресурсы
		Всего	
<b>Раздел 1. Мифология</b>			
1.1	Мифы народов России и мира	3	Библиотека ЦОК <a href="https://m.edsoo.ru/7f413e80">https://m.edsoo.ru/7f413e80</a>
Итого по разделу		3	
<b>Раздел 2. Фольклор</b>			
2.1	Малые жанры: пословицы, поговорки, загадки	2	Библиотека ЦОК <a href="https://m.edsoo.ru/7f413e80">https://m.edsoo.ru/7f413e80</a>
2.2	Сказки народов России и народов мира	5	Библиотека ЦОК <a href="https://m.edsoo.ru/7f413e80">https://m.edsoo.ru/7f413e80</a>
Итого по разделу		7	
<b>Раздел 3. Литература первой половины XIX века</b>			
3.1	И. А. Крылов. Басни (три по выбору). «Волк на псарне», «Листы и Корни», «Свинья под Дубом», «Квартет», «Осёл и Соловей», «Ворона и Лисица»	4	Библиотека ЦОК <a href="https://m.edsoo.ru/7f413e80">https://m.edsoo.ru/7f413e80</a>

3.2	А. С. Пушкин. Стихотворения (не менее трёх). «Зимнее утро», «Зимний вечер», «Няне» и др. «Сказка о мёртвой царевне и о семи богатырях».	6	Библиотека ЦОК <a href="https://m.edsoo.ru/7f413e80">https://m.edsoo.ru/7f413e80</a>
3.3	М. Ю. Лермонтов. Стихотворение «Бородино»	2	Библиотека ЦОК <a href="https://m.edsoo.ru/7f413e80">https://m.edsoo.ru/7f413e80</a>
3.4	Н. В. Гоголь. Повесть «Ночь перед Рождеством»	2	Библиотека ЦОК <a href="https://m.edsoo.ru/7f413e80">https://m.edsoo.ru/7f413e80</a>
Итого по разделу		14	
<b>Раздел 4. Литература второй половины XIX века</b>			
4.1	И. С. Тургенев. Рассказ «Муму»	5	Библиотека ЦОК <a href="https://m.edsoo.ru/7f413e80">https://m.edsoo.ru/7f413e80</a>
4.2	Н. А. Некрасов. Стихотворения (не менее двух). «Крестьянские дети». «Школьник» и др.. Поэма «Мороз, Красный нос» (фрагмент)	3	Библиотека ЦОК <a href="https://m.edsoo.ru/7f413e80">https://m.edsoo.ru/7f413e80</a>
4.3	Л. Н. Толстой. Рассказ «Кавказский пленник»	5	Библиотека ЦОК <a href="https://m.edsoo.ru/7f413e80">https://m.edsoo.ru/7f413e80</a>
Итого по разделу		13	
<b>Раздел 5. Литература XIX—XX веков</b>			
5.1	Стихотворения отечественных поэтов XIX—XX веков о родной природе и о связи человека с Родиной (не менее пяти). Например, стихотворения А. К. Толстого, Ф. И. Тютчева, А. А. Фета, И. А. Бунина, А. А. Блока, С. А. Есенина, Н. М. Рубцова, Ю. П. Кузнецова	4	Библиотека ЦОК <a href="https://m.edsoo.ru/7f413e80">https://m.edsoo.ru/7f413e80</a>
5.2	Юмористические рассказы отечественных	4	Библиотека ЦОК <a href="https://m.edsoo.ru/7f413e80">https://m.edsoo.ru/7f413e80</a>

	писателей XIX—XX веков. А. П. Чехов (два рассказа по выбору). Например, «Лошадиная фамилия», «Мальчики», «Хирургия» и др. М.М.Зощенко (два рассказа по выбору). Например, «Галоша», «Лёля и Минька», «Ёлка», «Золотые слова», «Встреча» и др.		
5.3	Произведения отечественной литературы о природе и животных (не менее двух). Например, произведения А. И. Куприна, М. М. Пришвина, К. Г. Паустовского	4	Библиотека ЦОК <a href="https://m.edsoo.ru/7f413e80">https://m.edsoo.ru/7f413e80</a>
5.4	А. П. Платонов. Рассказы (один по выбору). Например, «Корова», «Никита» и др.	2	Библиотека ЦОК <a href="https://m.edsoo.ru/7f413e80">https://m.edsoo.ru/7f413e80</a>
5.5	В. П. Астафьев. Рассказ «Васюткино озеро»	2	Библиотека ЦОК <a href="https://m.edsoo.ru/7f413e80">https://m.edsoo.ru/7f413e80</a>
Итого по разделу		16	
<b>Раздел 6. Литература XX—XXI веков</b>			
6.1	Произведения отечественной литературы на тему «Человек на войне» (не менее двух). Например, Л. А. Кассиль. «Дорогие мои мальчишки»; Ю. Я. Яковлев. «Девочки с Васильевского острова»; В. П. Катаев. «Сын полка», К.М.Симонов. "Сын	3	Библиотека ЦОК <a href="https://m.edsoo.ru/7f413e80">https://m.edsoo.ru/7f413e80</a>

	артиллериста" и др.		
6.2	Произведения отечественных писателей XIX–XXI веков на тему детства. (не менее двух), например, произведения В.Г.Короленко, В. П. Катаева, В. П. Крапивина, Ю.П. Казакова, А. Г. Алексина, В. П. Астафьева, В. К. Железникова, Ю.Я.Яковлева, Ю. И. Коваля, А. А. Гиваргизова, М. С. Аромштам, Н. Ю.Абгарян	3	Библиотека ЦОК <a href="https://m.edsoo.ru/7f413e80">https://m.edsoo.ru/7f413e80</a>
6.3	Произведения приключенческого жанра отечественных писателей. (одно по выбору). Например, К. Булычёв «Девочка, с которой ничего не случится», «Миллион приключений» и др. (главы по выбору)	2	Библиотека ЦОК <a href="https://m.edsoo.ru/7f413e80">https://m.edsoo.ru/7f413e80</a>
6.4	Литература народов Российской Федерации. Стихотворения (одно по выбору). Например, Р. Г. Гамзатов. «Песня соловья»; М. Карим. «Эту песню мать мне пела»	1	Библиотека ЦОК <a href="https://m.edsoo.ru/7f413e80">https://m.edsoo.ru/7f413e80</a>
Итого по разделу		9	
<b>Раздел 7. Зарубежная литература</b>			
7.1	Х. К. Андерсен. Сказки (одна по выбору). Например, «Снежная королева», «Соловей»	2	Библиотека ЦОК <a href="https://m.edsoo.ru/7f413e80">https://m.edsoo.ru/7f413e80</a>



7.2	Зарубежная сказочная проза. (одно произведение по выбору). Например, Л.Кэрролл. «Алиса в Стране Чудес» (главы); Дж.Р.Р.Толкин. «Хоббит, или Туда и обратно» (главы) и др.	2	Библиотека ЦОК <a href="https://m.edsoo.ru/7f413e80">https://m.edsoo.ru/7f413e80</a>
7.3	Зарубежная проза о детях и подростках. (два произведения по выбору). Например, М. Твен. «Приключения Тома Сойера» (главы); Дж. Лондон. «Сказание о Кише»; Р. Брэдбери. Рассказы. Например, «Каникулы», «Звук бегущих ног», «Зелёное утро» и др.	1	Библиотека ЦОК <a href="https://m.edsoo.ru/7f413e80">https://m.edsoo.ru/7f413e80</a>
7.4	Зарубежная приключенческая проза. (два произведения по выбору). Например, Р. Л. Стивенсон. «Остров сокровищ», «Чёрная стрела» (главы по выбору) и др.	1	Библиотека ЦОК <a href="https://m.edsoo.ru/7f413e80">https://m.edsoo.ru/7f413e80</a>
7.5	Зарубежная проза о животных. (одно-два произведения по выбору). Например, Э. Сетон-Томпсон. «Королевская аналостанка»; Дж. Даррелл. «Говорящий свёрток»; Дж.	2	Библиотека ЦОК <a href="https://m.edsoo.ru/7f413e80">https://m.edsoo.ru/7f413e80</a>

	Лондон. «Белый Клык»; Дж. Р. Киплинг. «Маугли», «Рикки-Тикки-Тави» и др.		
Итого по разделу		8	
Развитие речи		8	Библиотека ЦОК <a href="https://m.edsoo.ru/7f413e80">https://m.edsoo.ru/7f413e80</a>
Внеклассное чтение		7	Библиотека ЦОК <a href="https://m.edsoo.ru/7f413e80">https://m.edsoo.ru/7f413e80</a>
Итоговые контрольные работы		2	Библиотека ЦОК <a href="https://m.edsoo.ru/7f413e80">https://m.edsoo.ru/7f413e80</a>
<b>Мифология</b> <b>Фольклор</b> <b>Литература первой половины XIX века</b> <b>Литература XIX—XX веков</b> <b>Литература XX—XXI веков</b> <b>Зарубежная литература</b>		15	Библиотека ЦОК <a href="https://m.edsoo.ru/7f413e80">https://m.edsoo.ru/7f413e80</a>
ОБЩЕЕ КОЛИЧЕСТВО ЧАСОВ ПО ПРОГРАММЕ		102	

## 6 КЛАСС

№ п/п	Наименование разделов и тем программы	Количество часов			Электронные (цифровые) образовательные ресурсы
		Все го	Контроль ные работы	Практиче ские работы	
<b>Раздел 1. Античная литература</b>					
1.1	Гомер. Поэмы «Илиада», «Одиссея» (фрагменты)	2			Библиотека ЦОК <a href="https://m.edsoo.ru/7f41542e">https://m.edsoo.ru/7f41542e</a>
Итого по разделу		2			
<b>Раздел 2. Фольклор</b>					
2.1	Былины (не менее двух). Например, «Илья Муромец и Соловей-разбойник», «Садко»	4			Библиотека ЦОК <a href="https://m.edsoo.ru/7f41542e">https://m.edsoo.ru/7f41542e</a>
2.2	Народные песни и баллады народов России и мира. (не менее трёх песен и одной баллады),	3			Библиотека ЦОК <a href="https://m.edsoo.ru/7f41542e">https://m.edsoo.ru/7f41542e</a>

	«Песнь о Роланде» (фрагменты), «Песнь о Нибелунгах» (фрагменты), баллада «Аника-воин» и др.				
Итого по разделу		7			
<b>Раздел 3. Древнерусская литература</b>					
3.1	«Повесть временных лет» (не менее одного фрагмента). Например, «Сказание о белгородском киселе», «Сказание о походе князя Олега на Царьград», «Предание о смерти князя Олега»	2			Библиотека ЦОК <a href="https://m.edsoo.ru/7f41542e">https://m.edsoo.ru/7f41542e</a>
Итого по разделу		2			
<b>Раздел 4. Литература первой половины XIX века</b>					
4.1	А. С. Пушкин. Стихотворения (не менее трёх). «Песнь о вещем Олеге», «Зимняя дорога», «Узник», «Туча» и др. Роман «Дубровский»	8			Библиотека ЦОК <a href="https://m.edsoo.ru/7f41542e">https://m.edsoo.ru/7f41542e</a>
4.2	М. Ю. Лермонтов. Стихотворения (не менее трёх). «Три пальмы», «Листок», «Утёс» и др.	3			Библиотека ЦОК <a href="https://m.edsoo.ru/7f41542e">https://m.edsoo.ru/7f41542e</a>
4.3	А. В. Кольцов. Стихотворения (не менее двух). «Косарь», «Соловей» и др.	2			Библиотека ЦОК <a href="https://m.edsoo.ru/7f41542e">https://m.edsoo.ru/7f41542e</a>
Итого по разделу		13			
<b>Раздел 5. Литература второй половины XIX века</b>					
5.1	Ф. И. Тютчев. Стихотворения	2			Библиотека ЦОК <a href="https://m.edsoo.ru/7f41542e">https://m.edsoo.ru/7f41542e</a>

	(не менее двух). «Есть в осени первоначальной...», «С поляны коршун поднялся...»				<a href="#">2e</a>
5.2	А. А. Фет. Стихотворения (не менее двух). «Учись у них — у дуба, у берёзы...», «Я пришёл к тебе с приветом...»	2			Библиотека ЦОК <a href="https://m.edsoo.ru/7f4154">https://m.edsoo.ru/7f4154</a> <a href="#">2e</a>
5.3	И. С. Тургенев. Рассказ «Бежин луг»	2			Библиотека ЦОК <a href="https://m.edsoo.ru/7f4154">https://m.edsoo.ru/7f4154</a> <a href="#">2e</a>
5.4	Н. С. Лесков. Сказ «Левша»	3			Библиотека ЦОК <a href="https://m.edsoo.ru/7f4154">https://m.edsoo.ru/7f4154</a> <a href="#">2e</a>
5.5	Л. Н. Толстой. Повесть «Детство» (главы)	2			Библиотека ЦОК <a href="https://m.edsoo.ru/7f4154">https://m.edsoo.ru/7f4154</a> <a href="#">2e</a>
5.6	А. П. Чехов. Рассказы (три по выбору). Например, «Толстый и тонкий», «Хамелеон», «Смерть чиновника» и др.	3			Библиотека ЦОК <a href="https://m.edsoo.ru/7f4154">https://m.edsoo.ru/7f4154</a> <a href="#">2e</a>
5.7	А. И. Куприн. Рассказ «Чудесный доктор»	2			Библиотека ЦОК <a href="https://m.edsoo.ru/7f4154">https://m.edsoo.ru/7f4154</a> <a href="#">2e</a>
Итого по разделу		16			
<b>Раздел 6. Литература XX века</b>					
6.1	Стихотворения отечественных поэтов начала XX века. (не менее двух). Например, стихотворения С. А. Есенина, В. В. Маяковского, А. А. Блока и др.	3			Библиотека ЦОК <a href="https://m.edsoo.ru/7f4154">https://m.edsoo.ru/7f4154</a> <a href="#">2e</a>
6.2	Стихотворения отечественных	3			Библиотека ЦОК <a href="https://m.edsoo.ru/7f4154">https://m.edsoo.ru/7f4154</a>

	<p>поэтов XX века. (не менее четырёх стихотворений двух поэтов),  Например, стихотворения О. Ф. Берггольц, В. С. Высоцкого, Е. А. Евтушенко, А. С. Кушнера, Ю. Д. Левитанского, Ю. П. Мориц, Б. Ш. Окуджавы, Д. С. Самойлова</p>				<a href="#">2e</a>
6.3	<p>Проза отечественных писателей конца XX — начала XXI века, в том числе о Великой Отечественной войне. (два произведения по выбору),  Например, Б. Л. Васильев. «Экспонат №»; Б. П. Екимов. «Ночь исцеления»; А. В. Жвалевский и Е. Б. Пастернак. «Правдивая история Деда Мороза» (глава «Очень страшный 1942 Новый год» и др.)</p>	2			Библиотека ЦОК <a href="https://m.edsoo.ru/7f41542e">https://m.edsoo.ru/7f41542e</a>
6.4	<p>В. Г. Распутин. Рассказ «Уроки французского»</p>	2			Библиотека ЦОК <a href="https://m.edsoo.ru/7f41542e">https://m.edsoo.ru/7f41542e</a>
6.5	<p>Произведения отечественных писателей на тему взросления человека. (не менее двух),  Например, Р. П. Погодин. «Кирпичные острова»; Р. И.</p>	3			Библиотека ЦОК <a href="https://m.edsoo.ru/7f41542e">https://m.edsoo.ru/7f41542e</a>

	Фраерман. «Дикая собака Динго, или Повесть о первой любви»; Ю. И. Коваль. «Самая лёгкая лодка в мире» и др.				
6.6	Произведения современных отечественных писателей- фантастов. (не менее двух). Например, А. В. Жвалевский и Е. Б. Пастернак. «Время всегда хорошее»; В. В. Ледерман. «Календарь ма(й)я» и др.	4			Библиотека ЦОК <a href="https://m.edsoo.ru/7f41542e">https://m.edsoo.ru/7f41542e</a>
6.7	Литература народов Российской Федерации. Стихотворения (два по выбору). Напри мер, М. Карим. «Бессмертие» (фрагменты); Г. Тукай. «Родная деревня», «Книга»; К. Кулиев. «Когда на меня навалилась беда...», «Каким бы малым ни был мой народ...», «Что б ни делалось на свете...»	2			Библиотека ЦОК <a href="https://m.edsoo.ru/7f41542e">https://m.edsoo.ru/7f41542e</a>
Итого по разделу		19			
<b>Раздел 7. Зарубежная литература</b>					
7.1	Д. Дефо. «Робинзон Крузо» (главы по выбору)	2			Библиотека ЦОК <a href="https://m.edsoo.ru/7f41542e">https://m.edsoo.ru/7f41542e</a>
7.2	Дж. Свифт. «Путешествия	2			Библиотека ЦОК <a href="https://m.edsoo.ru/7f41542e">https://m.edsoo.ru/7f41542e</a>

	Гулливера» (главы по выбору)				<a href="#">2e</a>
7.3	Произведения зарубежных писателей на тему взросления человека. (не менее двух). Например, Ж. Верн. «Дети капитана Гранта» (главы по выбору); Х. Ли. «Убить пересмешника» (главы по выбору) и др.	4			Библиотека ЦОК <a href="https://m.edsoo.ru/7f4154">https://m.edsoo.ru/7f4154</a> <a href="#">2e</a>
7.4	Произведения современных зарубежных писателей-фантастов. (не менее двух). Например, Дж. К. Роулинг. «Гарри Поттер» (главы по выбору), Д. У. Джонс. «Дом с характером» и др.	3			Библиотека ЦОК <a href="https://m.edsoo.ru/7f4154">https://m.edsoo.ru/7f4154</a> <a href="#">2e</a>
Итого по разделу		11			
Развитие речи		8			Библиотека ЦОК <a href="https://m.edsoo.ru/7f4154">https://m.edsoo.ru/7f4154</a> <a href="#">2e</a>
Внеклассное чтение		7			Библиотека ЦОК <a href="https://m.edsoo.ru/7f4154">https://m.edsoo.ru/7f4154</a> <a href="#">2e</a>
Итоговые контрольные работы		2	2		Библиотека ЦОК <a href="https://m.edsoo.ru/7f4154">https://m.edsoo.ru/7f4154</a> <a href="#">2e</a>
<b>Античная литература</b> <b>Фольклор</b> <b>Древнерусская литература</b> <b>Литература первой половины XIX века</b> <b>Литература второй половины XIX века</b> <b>Литература XX века</b> <b>Зарубежная литература</b>		15			Библиотека ЦОК <a href="https://m.edsoo.ru/7f4154">https://m.edsoo.ru/7f4154</a> <a href="#">2e</a>

ОБЩЕЕ КОЛИЧЕСТВО ЧАСОВ ПО ПРОГРАММЕ	102	2	0	
---	-----	---	---	--

**7 КЛАСС**

№ п / п	Наименование разделов и тем программы	Количество часов			Электронные (цифровые) образовательные ресурсы
		Все го	Контроль ные работы	Практиче ские работы	
<b>Раздел 1. Древнерусская литература</b>					
1.1	Древнерусские повести. (одна повесть по выбору). Например, «Поучение» Владимира Мономаха (в сокращении)	1			Библиотека ЦОК <a href="https://m.edsoo.ru/7f41727e">https://m.edsoo.ru/7f41727e</a>
Итого по разделу		1			
<b>Раздел 2. Литература первой половины XIX века</b>					
2.1	А. С. Пушкин. Стихотворения (не менее четырёх). Например, «Во глубине сибирских руд...», «19 октября» («Роняет лес багряный свой убор...»), «И. И. Пущину», «На холмах Грузии лежит ночная мгла...» и др. «Повести Белкина» («Станционный смотритель» и др.). Поэма «Полтава» (фрагмент)	6			Библиотека ЦОК <a href="https://m.edsoo.ru/7f41727e">https://m.edsoo.ru/7f41727e</a>
2.2	М. Ю. Лермонтов. Стихотворения (не менее четырёх). Например, «Узник», «Парус», «Тучи», «Желанье»	4			Библиотека ЦОК <a href="https://m.edsoo.ru/7f41727e">https://m.edsoo.ru/7f41727e</a>



	(«Отворите мне темницу...»), «Когда волнуется желтеющая нива...», «Ангел», «Молитва» («В минуту жизни трудную...») и др. «Песня про царя Ивана Васильевича, молодого опричника и удалого купца Калашникова»				
2.3	Н. В. Гоголь. Повесть «Тарас Бульба»	3			Библиотека ЦОК <a href="https://m.edsoo.ru/7f41727e">https://m.edsoo.ru/7f41727e</a>
Итого по разделу		13			
<b>Раздел 3. Литература второй половины XIX века</b>					
3.1	И. С. Тургенев. Рассказы из цикла «Записки охотника» (два по выбору). Например, «Бирюк», «Хорь и Калиныч» и др. Стихотворения в прозе. Например, «Русский язык», «Воробей» и др.	3			Библиотека ЦОК <a href="https://m.edsoo.ru/7f41727e">https://m.edsoo.ru/7f41727e</a>
3.2	Л. Н. Толстой. Рассказ «После бала»	3			Библиотека ЦОК <a href="https://m.edsoo.ru/7f41727e">https://m.edsoo.ru/7f41727e</a>
3.3	Н. А. Некрасов. Стихотворения (не менее двух). Например, «Железная дорога», «Размышления у парадного подъезда» и др.	2			Библиотека ЦОК <a href="https://m.edsoo.ru/7f41727e">https://m.edsoo.ru/7f41727e</a>
3.4	Поэзия второй половины XIX века. Ф. И. Тютчев, А. А. Фет, А. К. Толстой и др. (не менее двух стихотворений по выбору)	1			Библиотека ЦОК <a href="https://m.edsoo.ru/7f41727e">https://m.edsoo.ru/7f41727e</a>
3.5	М. Е. Салтыков-	2			Библиотека ЦОК

	Щедрин. Сказки (две по выбору). Например, «Повесть о том, как один мужик двух генералов прокормил», «Дикий помещик», «Премудрый пискарь» и др.				<a href="https://m.edsoo.ru/7f41727e">https://m.edsoo.ru/7f41727e</a>
3.6	Произведения отечественных и зарубежных писателей на историческую тему. (не менее двух). Например, произведения А. К. Толстого, Р. Сабатини, Ф. Купера	2			Библиотека ЦОК <a href="https://m.edsoo.ru/7f41727e">https://m.edsoo.ru/7f41727e</a>
Итого по разделу		13			
<b>Раздел 4. Литература конца XIX — начала XX века</b>					
4.1	А. П. Чехов. Рассказы (один по выбору). Например, «Тоска», «Злоумышленник» и др.	1			Библиотека ЦОК <a href="https://m.edsoo.ru/7f41727e">https://m.edsoo.ru/7f41727e</a>
4.2	М. Горький. Ранние рассказы (одно произведение по выбору). Например, «Старуха Изергиль» (легенда о Данко), «Челкаш» и др.	2			Библиотека ЦОК <a href="https://m.edsoo.ru/7f41727e">https://m.edsoo.ru/7f41727e</a>
4.3	Сатирические произведения отечественной и зарубежной литературы. (не менее двух). Например, М. М. Зощенко, А.Т.Аверченко, Н. Тэффи, О. Генри, Я. Гашека	2			Библиотека ЦОК <a href="https://m.edsoo.ru/7f41727e">https://m.edsoo.ru/7f41727e</a>
Итого по разделу		5			

<b>Раздел 5. Литература первой половины XX века</b>					
5.1	А. С. Грин. Повести и рассказы (одно произведение по выбору). Например, «Алые паруса», «Зелёная лампа» и др.	2			Библиотека ЦОК <a href="https://m.edsoo.ru/7f41727e">https://m.edsoo.ru/7f41727e</a>
5.2	Отечественная поэзия первой половины XX века. Стихотворения на тему мечты и реальности (два-три по выбору). Например, стихотворения А. А. Блока, Н. С. Гумилёва, М. И. Цветаевой и др.	1			Библиотека ЦОК <a href="https://m.edsoo.ru/7f41727e">https://m.edsoo.ru/7f41727e</a>
5.3	В. В. Маяковский. Стихотворения (одно по выбору). Например, «Необычайное приключение, бывшее с Владимиром Маяковским летом на даче», «Хорошее отношение к лошадям» и др.	2			Библиотека ЦОК <a href="https://m.edsoo.ru/7f41727e">https://m.edsoo.ru/7f41727e</a>
5.4	М.А. Шолохов. «Донские рассказы» (один по выбору). Например, «Родинка», «Чужая кровь» и др.	1			Библиотека ЦОК <a href="https://m.edsoo.ru/7f41727e">https://m.edsoo.ru/7f41727e</a>
5.5	А. П. Платонов. Рассказы (один по выбору). Например, «Юшка», «Неизвестный цветок» и др.	1			Библиотека ЦОК <a href="https://m.edsoo.ru/7f41727e">https://m.edsoo.ru/7f41727e</a>
Итого по разделу		7			
<b>Раздел 6. Литература второй половины XX века</b>					
6.1	В. М. Шукшин.	1			Библиотека ЦОК

	Рассказы (один по выбору). Например, «Чудик», «Стенька Разин», «Критики» и др.				<a href="https://m.edsoo.ru/7f41727e">https://m.edsoo.ru/7f41727e</a>
6.2	Стихотворения отечественных поэтов XX—XXI веков. (не менее четырёх стихотворений двух поэтов): например, стихотворения М. И. Цветаевой, Е. А. Евтушенко, Б. А. Ахмадулиной, Ю. Д. Левитанского и др.	2			Библиотека ЦОК <a href="https://m.edsoo.ru/7f41727e">https://m.edsoo.ru/7f41727e</a>
6.3	Произведения отечественных прозаиков второй половины XX — начала XXI века. (не менее двух). Например, произведения Ф. А. Абрамова, В. П. Астафьева, В. И. Белова, Ф. А. Искандера и др.	2			Библиотека ЦОК <a href="https://m.edsoo.ru/7f41727e">https://m.edsoo.ru/7f41727e</a>
6.4	Тема взаимоотношения поколений, становления человека, выбора им жизненного пути. (не менее двух произведений современных отечественных и зарубежных писателей). Например, Л. Л. Волкова «Всем выйти из кадра», Т. В. Михеева. «Лёгкие горы», У. Старк «Умешь ли ты свистеть, Йоханна?» и др.	2			Библиотека ЦОК <a href="https://m.edsoo.ru/7f41727e">https://m.edsoo.ru/7f41727e</a>

Итого по разделу		7			
<b>Раздел 7. Зарубежная литература</b>					
7.1	М. де Сервантес Сааведра. Роман «Хитроумный идальго Дон Кихот Ламанчский» (главы по выбору).	2			Библиотека ЦОК <a href="https://m.edsoo.ru/7f41727e">https://m.edsoo.ru/7f41727e</a>
7.2	Зарубежная новеллистика. (одно-два произведения по выбору). Например, П. Мериме. «Маттео Фальконе»; О. Генри. «Дары волхвов», «Последний лист».	2			Библиотека ЦОК <a href="https://m.edsoo.ru/7f41727e">https://m.edsoo.ru/7f41727e</a>
7.3	А. де Сент Экзюпери. Повесть-сказка «Маленький принц»	3			Библиотека ЦОК <a href="https://m.edsoo.ru/7f41727e">https://m.edsoo.ru/7f41727e</a>
Итого по разделу		7			
Развитие речи		5			Библиотека ЦОК <a href="https://m.edsoo.ru/7f41727e">https://m.edsoo.ru/7f41727e</a>
Внеклассное чтение		2			Библиотека ЦОК <a href="https://m.edsoo.ru/7f41727e">https://m.edsoo.ru/7f41727e</a>
Итоговые контрольные работы		2	2		Библиотека ЦОК <a href="https://m.edsoo.ru/7f41727e">https://m.edsoo.ru/7f41727e</a>
<b>Древнерусская литература Литература первой половины XIX века Литература второй половины XIX века Литература конца XIX — начала XX века Литература первой половины XX века Литература второй половины XX века Зарубежная литература</b>		6			Библиотека ЦОК <a href="https://m.edsoo.ru/7f41727e">https://m.edsoo.ru/7f41727e</a>
ОБЩЕЕ КОЛИЧЕСТВО ЧАСОВ ПО		68	2	0	

ПРОГРАММЕ				
-----------	--	--	--	--

## 8 КЛАСС

№ п/п	Наименование разделов и тем программы	Количество часов			Электронные (цифровые) образовательные ресурсы
		Все го	Контроль ные работы	Практиче ские работы	
<b>Раздел 1. Древнерусская литература</b>					
1.1	Житийная литература (одно произведение по выбору). Например, «Житие Сергия Радонежского», «Житие протопопа Аввакума, им самим написанное»	2			Библиотека ЦОК <a href="https://m.edsoo.ru/7f4196be">https://m.edsoo.ru/7f4196be</a>
Итого по разделу		2			
<b>Раздел 2. Литература XVIII века</b>					
2.1	Д. И. Фонвизин. Комедия «Недоросль»	3			Библиотека ЦОК <a href="https://m.edsoo.ru/7f4196be">https://m.edsoo.ru/7f4196be</a>
Итого по разделу		3			
<b>Раздел 3. Литература первой половины XIX века</b>					
3.1	А. С. Пушкин. Стихотворения (не менее двух). Например, «К Чаадаеву», «Анчар» и др. «Маленькие трагедии» (одна пьеса по выбору). Например, «Моцарт и Сальери», «Каменный гость». Роман «Капитанская дочка»	8			Библиотека ЦОК <a href="https://m.edsoo.ru/7f4196be">https://m.edsoo.ru/7f4196be</a>
3.2	М. Ю. Лермонтов. Стихотворения (не менее двух). Например, «Я не хочу, чтоб свет узнал...», «Из-под таинственной, холодной	5			Библиотека ЦОК <a href="https://m.edsoo.ru/7f4196be">https://m.edsoo.ru/7f4196be</a>

	полумаски...», «Нищий» и др. Поэма «Мцыри»				
3.3	Н. В. Гоголь. Повесть «Шинель», Комедия «Ревизор»	6			Библиотека ЦОК <a href="https://m.edsoo.ru/7f4196be">https://m.edsoo.ru/7f4196be</a>
Итого по разделу		19			
<b>Раздел 4. Литература второй половины XIX века</b>					
4.1	И. С. Тургенев. Повести (одна по выбору). Например, «Ася», «Первая любовь»	2			Библиотека ЦОК <a href="https://m.edsoo.ru/7f4196be">https://m.edsoo.ru/7f4196be</a>
4.2	Ф. М. Достоевский. «Бедные люди», «Белые ночи» (одно произведение по выбору)	2			Библиотека ЦОК <a href="https://m.edsoo.ru/7f4196be">https://m.edsoo.ru/7f4196be</a>
4.3	Л. Н. Толстой. Повести и рассказы (одно произведение по выбору). Например, «Отрочество» (главы)	2			Библиотека ЦОК <a href="https://m.edsoo.ru/7f4196be">https://m.edsoo.ru/7f4196be</a>
Итого по разделу		6			
<b>Раздел 5. Литература первой половины XX века</b>					
5.1	Произведения писателей русского зарубежья (не менее двух по выбору). Напри мер, произведения И. С. Шмелёва, М. А. Осоргина, В. В. Набокова, Н. Тэффи, А. Т. Аверченко и др.	2			Библиотека ЦОК <a href="https://m.edsoo.ru/7f4196be">https://m.edsoo.ru/7f4196be</a>
5.2	Поэзия первой половины XX века (не менее трёх стихотворений на тему «Человек и эпоха»). Напри мер, стихотворения В.	1			Библиотека ЦОК <a href="https://m.edsoo.ru/7f4196be">https://m.edsoo.ru/7f4196be</a>

	В. Маяковского, М. И. Цветаевой, О. Э. Мандельштама, Б. Л. Пастернака и др.				
5.3	М. А. Булгаков (одна повесть по выбору). Например, «Собачье сердце» и др.	3			Библиотека ЦОК <a href="https://m.edsoo.ru/7f4196be">https://m.edsoo.ru/7f4196be</a>
Итого по разделу		6			
<b>Раздел 6. Литература второй половины XX века</b>					
6.1	А. Т. Твардовский. Поэма «Василий Тёркин» (главы «Переправа», «Гармонь», «Два солдата», «Поединок» и др.)	3			Библиотека ЦОК <a href="https://m.edsoo.ru/7f4196be">https://m.edsoo.ru/7f4196be</a>
6.2	А.Н. Толстой. Рассказ «Русский характер»	1			Библиотека ЦОК <a href="https://m.edsoo.ru/7f4196be">https://m.edsoo.ru/7f4196be</a>
6.3	М. А. Шолохов. Рассказ «Судьба человека»	2			Библиотека ЦОК <a href="https://m.edsoo.ru/7f4196be">https://m.edsoo.ru/7f4196be</a>
6.4	А. И. Солженицын. Рассказ «Матрёнин двор»	2			Библиотека ЦОК <a href="https://m.edsoo.ru/7f4196be">https://m.edsoo.ru/7f4196be</a>
6.5	Произведения отечественных прозаиков второй половины XX— XXI века (не менее двух). Например, произведения Е. И. Носова, А. Н. и Б. Н. Стругацких, В. Ф. Тендрякова, Б. П. Екимова и др.	2			Библиотека ЦОК <a href="https://m.edsoo.ru/7f4196be">https://m.edsoo.ru/7f4196be</a>
6.6	Произведения отечественных и зарубежных прозаиков второй половины XX— XXI века (не менее двух произведений на	2			Библиотека ЦОК <a href="https://m.edsoo.ru/7f4196be">https://m.edsoo.ru/7f4196be</a>



	тему «Человек в ситуации нравственного выбора»). Например, произведения В. П. Астафьева, Ю. В. Бондарева, Н. С. Дашевской, Дж. Сэлинджера, К. Патерсон, Б. Кауфман и др.)				
6.7	Поэзия второй половины XX — начала XXI века (не менее трёх стихотворений). Например, стихотворения Н. А. Заболоцкого, М. А. Светлова, М. В. Исаковского, К. М. Симонова, Р. Г. Гамзатова, Б. Ш. Окуджавы, В. С. Высоцкого, А. А. Вознесенского, Е. А. Евтушенко, Р. И. Рождественского, И. А. Бродского, А. С. Кушнера и др.	1			Библиотека ЦОК <a href="https://m.edsoo.ru/7f4196be">https://m.edsoo.ru/7f4196be</a>
Итого по разделу		13			
<b>Раздел 7. Зарубежная литература</b>					
7.1	У. Шекспир. Сонеты (один-два по выбору). Например, № 66 «Измучась всем, я умереть хочу...», № 130 «Её глаза на звёзды не похожи...» и др. Трагедия «Ромео и Джульетта» (фрагменты по выбору).	3			Библиотека ЦОК <a href="https://m.edsoo.ru/7f4196be">https://m.edsoo.ru/7f4196be</a>
7.2	Ж. Б. Мольер. Комедия «Мещанин во дворянстве» (фрагменты по выбору)	2			Библиотека ЦОК <a href="https://m.edsoo.ru/7f4196be">https://m.edsoo.ru/7f4196be</a>
Итого по разделу		5			

Развитие речи	5			Библиотека ЦОК <a href="https://m.edsoo.ru/7f4196be">https://m.edsoo.ru/7f4196be</a>
Внеклассное чтение	2			Библиотека ЦОК <a href="https://m.edsoo.ru/7f4196be">https://m.edsoo.ru/7f4196be</a>
Итоговые контрольные работы	2	2		Библиотека ЦОК <a href="https://m.edsoo.ru/7f4196be">https://m.edsoo.ru/7f4196be</a>
<b>Древнерусская литература</b> <b>Литература XVIII века</b> <b>Литература первой половины XIX века</b> <b>Литература второй половины XIX века</b> <b>Литература первой половины XX века</b> <b>Литература второй половины XX века</b> <b>Зарубежная литература</b>	5			Библиотека ЦОК <a href="https://m.edsoo.ru/7f4196be">https://m.edsoo.ru/7f4196be</a>
ОБЩЕЕ КОЛИЧЕСТВО ЧАСОВ ПО ПРОГРАММЕ	68	2	0	

## 9 КЛАСС

№ п/п	Наименование разделов и тем программы	Количество часов			Электронные (цифровые) образовательные ресурсы
		Все го	Контроль ные работы	Практиче ские работы	
<b>Раздел 1. Древнерусская литература</b>					
1.1	«Слово о полку Игореве»	3			Библиотека ЦОК <a href="https://m.edsoo.ru/7f41b720">https://m.edsoo.ru/7f41b720</a>
Итого по разделу		3			
<b>Раздел 2. Литература XVIII века</b>					
2.1	М. В. Ломоносов. «Ода на день восшествия на Всероссийский престол Ея Величества Государыни Императрицы Елисаветы Петровны 1747 года» и другие стихотворения (по выбору)	2			Библиотека ЦОК <a href="https://m.edsoo.ru/7f41b720">https://m.edsoo.ru/7f41b720</a>

2.2	Г. Р. Державин. Стихотворения (два по выбору).Напри мер, «Властителям и судиям», «Памятник» и др.	2			Библиотека ЦОК <a href="https://m.edsoo.ru/7f41b720">https://m.edsoo.ru/7f41b7 20</a>
2.3	Н. М. Карамзин. Повесть «Бедная Лиза»	2			Библиотека ЦОК <a href="https://m.edsoo.ru/7f41b720">https://m.edsoo.ru/7f41b7 20</a>
Итого по разделу		6			
<b>Раздел 3. Литература первой половины XIX века</b>					
3.1	В. А. Жуковский. Баллады, элегии. (одна- две по выбору). Например, «Светлана», «Невыразимое», «Море» и др.	3			Библиотека ЦОК <a href="https://m.edsoo.ru/7f41b720">https://m.edsoo.ru/7f41b7 20</a>
3.2	А. С. Грибоедов. Комедия «Горе от ума»	8			Библиотека ЦОК <a href="https://m.edsoo.ru/7f41b720">https://m.edsoo.ru/7f41b7 20</a>
3.3	Поэзия пушкинской эпохи. К. Н. Батюшков, А. А. Дельвиг, Н.М.Языков, Е. А. Баратынский (не менее трёх стихотворений по выбору)	2			Библиотека ЦОК <a href="https://m.edsoo.ru/7f41b720">https://m.edsoo.ru/7f41b7 20</a>
3.4	А. С. Пушкин. Стихотворения. Например, «Бесы», «Брожу ли я вдоль улиц шумных...», «...Вновь я посетил...», «Из Пиндемонти», «К морю», «К***» («Я помню чудное мгновенье...»), «Мадонна», «Осень» (отрывок), «Отцы-	15			Библиотека ЦОК <a href="https://m.edsoo.ru/7f41b720">https://m.edsoo.ru/7f41b7 20</a>

	<p>пустынники и жёны непорочны...», «Пора, мой друг, пора! Покоя сердце просит...», «Поэт», «Пророк», «Свободы сеятель пустынный...», «Элегия» («Безумных лет угасшее веселье...»), «Я вас любил: любовь ещё, быть может...», «Я памятник себе воздвиг нерукотворный...» и др. Поэма «Медный всадник». Роман в стихах «Евгений Онегин»</p>				
3.5	<p>М. Ю. Лермонтов. Стихотворения. Например, «Выхожу один я на дорогу...», «Дума», «И скучно и грустно», «Как часто, пёстрою толпою окружён...», «Молитва» («Я, Матерь Божия, ныне с молитвою...»), «Нет, не тебя так пылко я люблю...», «Нет, я не Байрон, я другой...», «Поэт» («Отделкой золотой блистает мой кинжал...»),</p>	11			<p>Библиотека ЦОК  <a href="https://m.edsoo.ru/7f41b720">https://m.edsoo.ru/7f41b720</a></p>

	«Пророк», «Родина», «Смерть Поэта», «Сон» («В полдневный жар в долине Дагестана...»), «Я жить хочу, хочу печали...» и др. Роман «Герой нашего времени»				
3.6	Н. В. Гоголь. Поэма «Мёртвые души»	8			Библиотека ЦОК <a href="https://m.edsoo.ru/7f41b720">https://m.edsoo.ru/7f41b720</a>
3.7	Отечественная проза первой половины XIX в. (одно произведение по выбору). Например, «Лафертовская маковница» Антония Погорельского, «Часы и зеркало» А. А. Бестужева-Марлинского, «Кто виноват?» (главы по выбору) А. И. Герцена и др.	2			Библиотека ЦОК <a href="https://m.edsoo.ru/7f41b720">https://m.edsoo.ru/7f41b720</a>
Итого по разделу		49			
<b>Раздел 4. Зарубежная литература</b>					
4.1	Данте. «Божественная комедия» (не менее двух фрагментов по выбору)	2			Библиотека ЦОК <a href="https://m.edsoo.ru/7f41b720">https://m.edsoo.ru/7f41b720</a>
4.2	У. Шекспир. Трагедия «Гамлет» (фрагменты по выбору)	2			Библиотека ЦОК <a href="https://m.edsoo.ru/7f41b720">https://m.edsoo.ru/7f41b720</a>
4.3	И.В. Гёте. Трагедия «Фауст» (не менее двух фрагментов по	2			Библиотека ЦОК <a href="https://m.edsoo.ru/7f41b720">https://m.edsoo.ru/7f41b720</a>

	выбору).				
4.4	Дж. Г. Байрон. Стихотворения (одно по выбору). Например, «Душа моя мрачна. Скорей, певец, скорей!..», «Прощание Наполеона» и др. Поэма «Паломничеств о Чайльд- Гарольда» (не менее одного фрагмент по выбору)	2			Библиотека ЦОК <a href="https://m.edsoo.ru/7f41b720">https://m.edsoo.ru/7f41b720</a>
4.5	Зарубежная проза первой половины XIX в. (одно произведение по выбору). Например, произведения Э. Т. А. Гофмана, В. Гюго, В. Скотта и др.	3			Библиотека ЦОК <a href="https://m.edsoo.ru/7f41b720">https://m.edsoo.ru/7f41b720</a>
Итого по разделу		11			
Развитие речи		11			Библиотека ЦОК <a href="https://m.edsoo.ru/7f41b720">https://m.edsoo.ru/7f41b720</a>
Внеклассное чтение		4			Библиотека ЦОК <a href="https://m.edsoo.ru/7f41b720">https://m.edsoo.ru/7f41b720</a>
Итоговые контрольные работы		4	4		Библиотека ЦОК <a href="https://m.edsoo.ru/7f41b720">https://m.edsoo.ru/7f41b720</a>
<b>Древнерусская литература</b> <b>Литература XVIII века</b> <b>Литература первой половины XIX века</b> <b>Зарубежная литература</b>		14			Библиотека ЦОК <a href="https://m.edsoo.ru/7f41b720">https://m.edsoo.ru/7f41b720</a>
ОБЩЕЕ КОЛИЧЕСТВО ЧАСОВ ПО ПРОГРАММЕ		102	4	0	

### 2.1.3. ИНОСТРАННЫЙ (АНГЛИЙСКИЙ) ЯЗЫК

Рабочая программа по учебному предмету «Иностранный (английский) язык».

Рабочая программа по учебному предмету «Иностранный (английский) язык» (предметная область «Иностранные языки») (далее соответственно – программа по иностранному (английскому) языку, иностранный (английский) язык) включает пояснительную записку, содержание обучения, планируемые результаты освоения программы по иностранному (английскому) языку.

### **Пояснительная записка.**

Программа по иностранному (английскому) языку на уровне основного общего образования составлена на основе требований к результатам освоения основной образовательной программы, представленных в ФГОС ООО, а также на основе характеристики планируемых результатов духовно-нравственного развития, воспитания и социализации обучающихся, представленной в федеральной рабочей программе воспитания.

Программа по иностранному (английскому) языку разработана с целью оказания методической помощи учителю в создании рабочей программы по учебному предмету, даёт представление о целях образования, развития и воспитания обучающихся на уровне основного общего образования средствами учебного предмета, определяет обязательную (инвариантную) часть содержания программы по иностранному (английскому) языку. Программа по иностранному (английскому) языку устанавливает распределение обязательного предметного содержания по годам обучения, последовательность их изучения с учётом особенностей структуры иностранного (английского) языка, межпредметных связей иностранного (английского) языка с содержанием учебных предметов, изучаемых на уровне основного общего образования, с учётом возрастных особенностей обучающихся. В программе по иностранному (английскому) языку для основного общего образования предусмотрено развитие речевых умений и языковых навыков, представленных в федеральной рабочей программе по иностранному (английскому) языку начального общего образования, что обеспечивает преемственность между уровнями общего образования.

Изучение иностранного (английского) языка направлено на формирование коммуникативной культуры обучающихся, осознание роли иностранного языка как инструмента межличностного и межкультурного взаимодействия, способствует общему речевому развитию обучающихся, воспитанию гражданской идентичности, расширению кругозора, воспитанию чувств и эмоций.

Построение программы по иностранному (английскому) языку имеет нелинейный характер и основано на концентрическом принципе. В каждом классе даются новые элементы содержания и определяются новые требования. В процессе обучения освоенные на определённом этапе грамматические формы и конструкции повторяются и закрепляются на новом лексическом материале и расширяющемся тематическом содержании речи.

Возрастание значимости владения иностранными языками приводит к переосмыслению целей и содержания обучения иностранному (английскому) языку.

Цели иноязычного образования формулируются на ценностном, когнитивном и прагматическом уровнях и воплощаются в личностных, метапредметных и предметных результатах обучения. Иностранные языки являются средством общения и самореализации и социальной адаптации, развития умений поиска, обработки и использования информации в познавательных целях, одним из средств воспитания гражданина, патриота, развития национального самосознания.

Целью иноязычного образования является формирование коммуникативной компетенции обучающихся в единстве таких её составляющих, как:

речевая компетенция – развитие коммуникативных умений в четырёх основных видах речевой деятельности (говорении, аудировании, чтении, письме);

языковая компетенция – овладение новыми языковыми средствами (фонетическими, орфографическими, лексическими, грамматическими) в соответствии с отобранными темами общения; освоение знаний о языковых явлениях изучаемого языка, разных способах выражения мысли в родном и иностранном языках;

социокультурная (межкультурная) компетенция – приобщение к культуре, традициям стран (страны) изучаемого языка в рамках тем и ситуаций общения, отвечающих опыту, интересам, психологическим особенностям обучающихся 5–9 классов на разных этапах (5–7 и 8–9 классы), формирование умения представлять свою страну, её культуру в условиях межкультурного общения;

свою страну, её культуру в условиях межкультурного общения;

компенсаторная компетенция – развитие умений выходить из положения в условиях дефицита языковых средств при получении и передаче информации.

Наряду с иноязычной коммуникативной компетенцией средствами иностранного (английского) языка формируются компетенции: образовательная, ценностно-ориентационная, общекультурная, учебно-познавательная, информационная, социально-трудова и компетенция личностного самосовершенствования.

Основными подходами к обучению иностранному (английскому) языку признаются компетентностный, системно-деятельностный, межкультурный и коммуникативно-когнитивный, что предполагает возможность реализовать поставленные цели, добиться достижения планируемых результатов в рамках содержания, отобранного для основного общего образования, использования новых педагогических технологий (дифференциация, индивидуализация, проектная деятельность и другие) и использования современных средств обучения.

Общее число часов, рекомендованных для изучения иностранного (английского) языка, – 510 часов: в 5 классе – 102 часа (3 часа в неделю), в 6 классе – 102 часа (3 часа в неделю), в 7 классе – 102 часа (3 часа в неделю), в 8 классе – 102 часа (3 часа в неделю), в 9 классе – 102 часа (3 часа в неделю).

Требования к предметным результатам для основного общего образования констатируют необходимость к окончанию 9 класса владения умением общаться на иностранном (английском) языке в разных формах (устно и письменно, непосредственно и опосредованно, в том числе через Интернет) на допороговом уровне (уровне А2 в соответствии с Общеευропейскими компетенциями владения иностранным языком), что позволит выпускникам 9 классов использовать



иностраный (английский) язык для продолжения образования на уровне среднего общего образования и для дальнейшего самообразования.

### **Содержание обучения в 5 классе.**

#### **Коммуникативные умения.**

Формирование умения общаться в устной и письменной форме, используя рецептивные и продуктивные виды речевой деятельности в рамках тематического содержания речи.

Моя семья. Мои друзья. Семейные праздники: день рождения, Новый год.

Внешность и характер человека (литературного персонажа).

Досуг и увлечения (хобби) современного подростка (чтение, кино, спорт).

Здоровый образ жизни: режим труда и отдыха, здоровое питание.

Покупки: одежда, обувь и продукты питания.

Школа, школьная жизнь, школьная форма, изучаемые предметы. Переписка с иностранными сверстниками.

Каникулы в различное время года. Виды отдыха.

Природа: дикие и домашние животные. Погода.

Родной город (село). Транспорт.

Родная страна и страна (страны) изучаемого языка. Их географическое положение, столицы, достопримечательности, культурные особенности (национальные праздники, традиции, обычаи).

Выдающиеся люди родной страны и страны (стран) изучаемого языка: писатели, поэты.

#### **Говорение.**

Развитие коммуникативных умений диалогической речи на базе умений, сформированных на уровне начального общего образования:

диалог этикетного характера: начинать, поддерживать и заканчивать разговор (в том числе разговор по телефону), поздравлять с праздником и вежливо реагировать на поздравление, выражать благодарность, вежливо соглашаться на предложение и отказываться от предложения собеседника;

диалог-побуждение к действию: обращаться с просьбой, вежливо соглашаться (не соглашаться) выполнить просьбу, приглашать собеседника к совместной деятельности, вежливо соглашаться (не соглашаться) на предложение собеседника;

диалог-расспрос: сообщать фактическую информацию, отвечая на вопросы разных видов; запрашивать интересующую информацию.

Вышеперечисленные умения диалогической речи развиваются в стандартных ситуациях неофициального общения с использованием речевых ситуаций, ключевых слов и (или) иллюстраций, фотографий с соблюдением норм речевого этикета, принятых в стране (странах) изучаемого языка.

Объём диалога – до 5 реплик со стороны каждого собеседника.

Развитие коммуникативных умений монологической речи на базе умений, сформированных на уровне начального общего образования:

создание устных связных монологических высказываний с использованием основных коммуникативных типов речи:

описание (предмета, внешности и одежды человека), в том числе характеристика (черты характера реального человека или литературного персонажа);

повествование (сообщение);

изложение (пересказ) основного содержания прочитанного текста;

краткое изложение результатов выполненной проектной работы.

Данные умения монологической речи развиваются в стандартных ситуациях неофициального общения с использованием ключевых слов, вопросов, плана и (или) иллюстраций, фотографий.

Объём монологического высказывания – 5–6 фраз.

### **Аудирование.**

Развитие коммуникативных умений аудирования на базе умений, сформированных на уровне начального общего образования:

при непосредственном общении: понимание на слух речи учителя и одноклассников и вербальная (невербальная) реакция на услышанное;

при опосредованном общении: дальнейшее развитие умений восприятия и понимания на слух несложных адаптированных аутентичных текстов, содержащих отдельные незнакомые слова, с разной глубиной проникновения в их содержание в зависимости от поставленной коммуникативной задачи: с пониманием основного содержания, с пониманием запрашиваемой информации с использованием и без использования иллюстраций.

Аудирование с пониманием основного содержания текста предполагает умение определять основную тему и главные факты (события) в воспринимаемом на слух тексте, игнорировать незнакомые слова, несущественные для понимания основного содержания.

Аудирование с пониманием запрашиваемой информации предполагает умение выделять запрашиваемую информацию, представленную в эксплицитной (явной) форме, в воспринимаемом на слух тексте.

Тексты для аудирования: диалог (беседа), высказывания собеседников в ситуациях повседневного общения, рассказ, сообщение информационного характера.

Время звучания текста (текстов) для аудирования – до 1 минуты.

### **Смысловое чтение.**

Развитие сформированных на уровне начального общего образования умений читать про себя и понимать учебные и несложные адаптированные аутентичные тексты разных жанров и стилей, содержащие отдельные незнакомые слова, с различной глубиной проникновения в их содержание в зависимости от поставленной коммуникативной задачи: с пониманием основного содержания, с пониманием запрашиваемой информации.

Чтение с пониманием основного содержания текста предполагает умение определять основную тему и главные факты (события) в прочитанном тексте, игнорировать незнакомые слова, несущественные для понимания основного содержания.

Чтение с пониманием запрашиваемой информации предполагает умение находить в прочитанном тексте и понимать запрашиваемую информацию, представленную в эксплицитной (явной) форме.

Чтение несплошных текстов (таблиц) и понимание представленной в них информации.

Тексты для чтения: беседа (диалог), рассказ, сказка, сообщение личного характера, отрывок из статьи научно-популярного характера, сообщение информационного характера, стихотворение; несплошной текст (таблица).

Объём текста (текстов) для чтения – 180–200 слов.

#### **Письменная речь.**

Развитие умений письменной речи на базе умений, сформированных на уровне начального общего образования:

списывание текста и выписывание из него слов, словосочетаний, предложений в соответствии с решаемой коммуникативной задачей;

написание коротких поздравлений с праздниками (с Новым годом, Рождеством, днём рождения);

заполнение анкет и формуляров: сообщение о себе основных сведений в соответствии с нормами, принятыми в стране (странах) изучаемого языка;

написание электронного сообщения личного характера в соответствии с нормами неофициального общения, принятыми в стране (странах) изучаемого языка. Объём сообщения – до 60 слов.

#### **Языковые знания и умения.**

##### **Фонетическая сторона речи.**

Различение на слух, без ошибок, ведущих к сбою в коммуникации, произнесение слов с соблюдением правильного ударения и фраз с соблюдением их ритмико-интонационных особенностей, в том числе отсутствия фразового ударения на служебных словах, чтение новых слов согласно основным правилам чтения.

Чтение вслух небольших адаптированных аутентичных текстов, построенных на изученном языковом материале, с соблюдением правил чтения и соответствующей интонации, демонстрирующее понимание текста.

Тексты для чтения вслух: беседа (диалог), рассказ, отрывок из статьи научно-популярного характера, сообщение информационного характера.

Объём текста для чтения вслух – до 90 слов.

##### **Графика, орфография и пунктуация.**

Правильное написание изученных слов.

Правильное использование знаков препинания: точки, вопросительного и восклицательного знаков в конце предложения, запятой при перечислении и обращении, апострофа.

Пунктуационно правильное, в соответствии с нормами речевого этикета, принятыми в стране (странах) изучаемого языка, оформление электронного сообщения личного характера.

##### **Лексическая сторона речи.**

Распознавание и употребление в устной и письменной речи лексических единиц (слов, словосочетаний, речевых клише), обслуживающих ситуации общения в рамках тематического содержания речи, с соблюдением существующей в английском языке нормы лексической сочетаемости.

Объём изучаемой лексики: 625 лексических единиц для продуктивного использования (включая 500 лексических единиц, изученных в 2–4 классах) и 675

лексических единиц для рецептивного усвоения (включая 625 лексических единиц продуктивного минимума).

Основные способы словообразования:

аффиксация:

образование имён существительных при помощи суффиксов -er/-or (teacher/visitor), -ist (scientist, tourist), -sion/-tion (discussion/invitation);

образование имён прилагательных при помощи суффиксов -ful (wonderful), -ian/-an (Russian/American);

образование наречий при помощи суффикса -ly (recently);

образование имён прилагательных, имён существительных и наречий при помощи отрицательного префикса un (unhappy, unreality, unusually).

136.3.2.4. Грамматическая сторона речи.

Распознавание и употребление в устной и письменной речи изученных морфологических форм и синтаксических конструкций английского языка.

Предложения с несколькими обстоятельствами, следующими в определённом порядке.

Вопросительные предложения (альтернативный и разделительный вопросы в Present/Past/Future Simple Tense).

Глаголы в видовременных формах действительного залога в изъявительном наклонении в Present Perfect Tense в повествовательных (утвердительных и отрицательных) и вопросительных предложениях.

Имена существительные во множественном числе, в том числе имена существительные, имеющие форму только множественного числа.

Имена существительные с причастиями настоящего и прошедшего времени.

Наречия в положительной, сравнительной и превосходной степенях, образованные по правилу, и исключения.

**Социокультурные знания и умения.**

Знание и использование социокультурных элементов речевого поведенческого этикета в стране (странах) изучаемого языка в рамках тематического содержания (в ситуациях общения, в том числе «В семье», «В школе», «На улице»).

Знание и использование в устной и письменной речи наиболее употребительной тематической фоновой лексики в рамках отобранного тематического содержания (некоторые национальные праздники, традиции в проведении досуга и питания).

Знание социокультурного портрета родной страны и страны (стран) изучаемого языка: знакомство с традициями проведения основных национальных праздников (Рождества, Нового года и других праздников), с особенностями образа жизни и культуры страны (стран) изучаемого языка (достопримечательностями, выдающимися людьми и другое), с доступными в языковом отношении образцами детской поэзии и прозы на английском языке.

Формирование умений:

писать свои имя и фамилию, а также имена и фамилии своих родственников и друзей на английском языке;

правильно оформлять свой адрес на английском языке (в анкете, формуляре); кратко представлять Россию и страну (страны) изучаемого языка;

кратко представлять некоторые культурные явления родной страны и страны (стран) изучаемого языка (основные национальные праздники, традиции в проведении досуга и питания).

#### **Компенсаторные умения.**

Использование при чтении и аудировании языковой, в том числе контекстуальной, догадки.

Использование при формулировании собственных высказываний, ключевых слов, плана.

Игнорирование информации, не являющейся необходимой для понимания основного содержания, прочитанного (прослушанного) текста или для нахождения в тексте запрашиваемой информации.

#### **Содержание обучения в 6 классе.**

##### **Коммуникативные умения.**

Формирование умения общаться в устной и письменной форме, используя рецептивные и продуктивные виды речевой деятельности в рамках тематического содержания речи.

Взаимоотношения в семье и с друзьями. Семейные праздники.

Внешность и характер человека (литературного персонажа).

Досуг и увлечения (хобби) современного подростка (чтение, кино, театр, спорт).

Здоровый образ жизни: режим труда и отдыха, фитнес, сбалансированное питание.

Покупки: одежда, обувь и продукты питания.

Школа, школьная жизнь, школьная форма, изучаемые предметы, любимый предмет, правила поведения в школе. Переписка с иностранными сверстниками.

Переписка с иностранными сверстниками.

Каникулы в различное время года. Виды отдыха.

Путешествия по России и иностранным странам.

Природа: дикие и домашние животные. Климат, погода.

Жизнь в городе и сельской местности. Описание родного города (села).

Транспорт.

Родная страна и страна (страны) изучаемого языка. Их географическое положение, столицы, население, официальные языки, достопримечательности, культурные особенности (национальные праздники, традиции, обычаи).

Выдающиеся люди родной страны и страны (стран) изучаемого языка: писатели, поэты, учёные.

##### **Говорение.**

Развитие коммуникативных умений диалогической речи, а именно умений вести:

диалог этикетного характера: начинать, поддерживать и заканчивать разговор, вежливо переспрашивать, поздравлять с праздником, выражать пожелания и вежливо реагировать на поздравление, выражать благодарность, вежливо соглашаться на предложение и отказываться от предложения собеседника;

диалог-побуждение к действию: обращаться с просьбой, вежливо соглашаться (не соглашаться) выполнить просьбу, приглашать собеседника к

совместной деятельности, вежливо соглашаться (не соглашаться) на предложение собеседника, объясняя причину своего решения;

диалог-расспрос: сообщать фактическую информацию, отвечая на вопросы разных видов, выражать своё отношение к обсуждаемым фактам и событиям, запрашивать интересующую информацию, переходить с позиции спрашивающего на позицию отвечающего и наоборот.

Вышеперечисленные умения диалогической речи развиваются в стандартных ситуациях неофициального общения в рамках тематического содержания речи с использованием речевых ситуаций, ключевых слов и (или) иллюстраций, фотографий с соблюдением норм речевого этикета, принятых в стране (странах) изучаемого языка.

Объём диалога – до 5 реплик со стороны каждого собеседника.

Развитие коммуникативных умений монологической речи:

создание устных связных монологических высказываний с использованием основных коммуникативных типов речи:

описание (предмета, внешности и одежды человека), в том числе характеристика (черты характера реального человека или литературного персонажа);

повествование (сообщение);

изложение (пересказ) основного содержания прочитанного текста;

краткое изложение результатов выполненной проектной работы.

Данные умения монологической речи развиваются в стандартных ситуациях неофициального общения в рамках тематического содержания речи с использованием ключевых слов, плана, вопросов, таблиц и (или) иллюстраций, фотографий.

Объём монологического высказывания – 7–8 фраз.

### **Аудирование.**

При непосредственном общении: понимание на слух речи учителя и одноклассников и вербальная (невербальная) реакция на услышанное.

При опосредованном общении: дальнейшее развитие восприятия и понимания на слух несложных адаптированных аутентичных аудиотекстов, содержащих отдельные незнакомые слова, с разной глубиной проникновения в их содержание в зависимости от поставленной коммуникативной задачи: с пониманием основного содержания, с пониманием запрашиваемой информации.

Аудирование с пониманием основного содержания текста предполагает умение определять основную тему и главные факты (события) в воспринимаемом на слух тексте; игнорировать незнакомые слова, несущественные для понимания основного содержания.

Аудирование с пониманием запрашиваемой информации, предполагает умение выделять запрашиваемую информацию, представленную в эксплицитной (явной) форме, в воспринимаемом на слух тексте.

Тексты для аудирования: высказывания собеседников в ситуациях повседневного общения, диалог (беседа), рассказ, сообщение информационного характера.

Время звучания текста (текстов) для аудирования – до 1,5 минуты.

### **Смысловое чтение.**

Развитие умения читать про себя и понимать адаптированные аутентичные тексты разных жанров и стилей, содержащие отдельные незнакомые слова, с различной глубиной проникновения в их содержание в зависимости от поставленной коммуникативной задачи: с пониманием основного содержания, с пониманием запрашиваемой информации.

Чтение с пониманием основного содержания текста предполагает умение определять тему (основную мысль), главные факты (события), прогнозировать содержание текста по заголовку (началу текста), игнорировать незнакомые слова, несущественные для понимания основного содержания, понимать интернациональные слова в контексте. Чтение с пониманием запрашиваемой информации предполагает умения находить в прочитанном тексте и понимать запрашиваемую информацию.

Чтение несплошных текстов (таблиц) и понимание представленной в них информации.

Тексты для чтения: беседа; отрывок из художественного произведения, в том числе рассказ, сказка, отрывок из статьи научно-популярного характера, сообщение информационного характера, сообщение личного характера, объявление, кулинарный рецепт, стихотворение, несплошной текст (таблица).

Объём текста (текстов) для чтения – 250–300 слов.

#### **Письменная речь.**

Развитие умений письменной речи:

списывание текста и выписывание из него слов, словосочетаний, предложений в соответствии с решаемой коммуникативной задачей;

заполнение анкет и формуляров: сообщение о себе основных сведений в соответствии с нормами, принятыми в англоговорящих странах;

написание электронного сообщения личного характера в соответствии с нормами неофициального общения, принятыми в стране (странах) изучаемого языка. Объём письма – до 70 слов;

создание небольшого письменного высказывания с использованием образца, плана, иллюстраций. Объём письменного высказывания – до 70 слов.

#### **Языковые знания и умения.**

##### **Фонетическая сторона речи.**

Различение на слух, без фонематических ошибок, ведущих к сбою в коммуникации, произнесение слов с соблюдением правильного ударения и фраз с соблюдением их ритмико-интонационных особенностей, в том числе отсутствия фразового ударения на служебных словах, чтение новых слов согласно основным правилам чтения.

Чтение вслух небольших адаптированных аутентичных текстов, построенных на изученном языковом материале, с соблюдением правил чтения и соответствующей интонации, демонстрирующее понимание текста.

Тексты для чтения вслух: сообщение информационного характера, отрывок из статьи научно-популярного характера, рассказ, диалог (беседа).

Объём текста для чтения вслух – до 95 слов.

##### **Графика, орфография и пунктуация.**

Правильное написание изученных слов.

Правильное использование знаков препинания: точки, вопросительного и восклицательного знаков в конце предложения; запятой при перечислении и обращении; апострофа.

Пунктуационно правильное, в соответствии с нормами речевого этикета, принятыми в стране (странах) изучаемого языка, оформление электронного сообщения личного характера.

### **Лексическая сторона речи.**

Распознавание и употребление в устной и письменной речи лексических единиц (слов, словосочетаний, речевых клише), обслуживающих ситуации общения в рамках тематического содержания речи, с соблюдением существующей в английском языке нормы лексической сочетаемости.

Распознавание и употребление в устной и письменной речи различных средств связи для обеспечения логичности и целостности высказывания.

Объём: около 750 лексических единиц для продуктивного использования (включая 650 лексических единиц, изученных ранее) и около 800 лексических единиц для рецептивного усвоения (включая 750 лексических единиц продуктивного минимума).

Основные способы словообразования:

аффиксация:

образование имён существительных при помощи суффикса -ing (reading);

образование имён прилагательных при помощи суффиксов -al (typical), -ing (amazing), -less (useless), -ive (impressive).

Синонимы. Антонимы. Интернациональные слова.

### **Грамматическая сторона речи.**

Распознавание и употребление в устной и письменной речи изученных морфологических форм и синтаксических конструкций английского языка.

Сложноподчинённые предложения с придаточными определительными с союзными словами who, which, that.

Сложноподчинённые предложения с придаточными времени с союзами for, since.

Предложения с конструкциями as ... as, not so ... as.

Все типы вопросительных предложений (общий, специальный, альтернативный, разделительный вопросы) в Present/Past Continuous Tense.

Глаголы в видо-временных формах действительного залога в изъявительном наклонении в Present/Past Continuous Tense.

Модальные глаголы и их эквиваленты (can/be able to, must/have to, may, should, need).

Слова, выражающие количество (little/a little, few/a few).

Возвратные, неопределённые местоимения (some, any) и их производные (somebody, anybody; something, anything и другие) every и производные (everybody, everything и другие) в повествовательных (утвердительных и отрицательных) и вопросительных предложениях.

Числительные для обозначения дат и больших чисел (100–1000).

### **Социокультурные знания и умения.**

Знание и использование отдельных социокультурных элементов речевого поведенческого этикета в стране (странах) изучаемого языка в рамках



тематического содержания речи (в ситуациях общения, в том числе «Дома», «В магазине»).

Знание и использование в устной и письменной речи наиболее употребительной тематической фоновой лексики в рамках тематического содержания (некоторые национальные праздники, традиции в питании и проведении досуга, этикетные особенности посещения гостей).

Знание социокультурного портрета родной страны и страны (стран) изучаемого языка: знакомство с государственной символикой (флагом), некоторыми национальными символами, традициями проведения основных национальных праздников (Рождества, Нового года, Дня матери и других праздников), с особенностями образа жизни и культуры страны (стран) изучаемого языка (известными достопримечательностями, некоторыми выдающимися людьми), с доступными в языковом отношении образцами детской поэзии и прозы на английском языке.

**Развитие умений:**

писать свои имя и фамилию, а также имена и фамилии своих родственников и друзей на английском языке;

правильно оформлять свой адрес на английском языке (в анкете, формуляре);

кратко представлять Россию и страну (страны) изучаемого языка;

кратко представлять некоторые культурные явления родной страны и страны (стран) изучаемого языка (основные национальные праздники, традиции в проведении досуга и питании), наиболее известные достопримечательности;

кратко рассказывать о выдающихся людях родной страны и страны (стран) изучаемого языка (учёных, писателях, поэтах).

**Компенсаторные умения.**

Использование при чтении и аудировании языковой догадки, в том числе контекстуальной.

Использование при формулировании собственных высказываний, ключевых слов, плана.

Игнорирование информации, не являющейся необходимой для понимания основного содержания прочитанного (прослушанного) текста или для нахождения в тексте запрашиваемой информации.

Сравнение (в том числе установление основания для сравнения) объектов, явлений, процессов, их элементов и основных функций в рамках изученной тематики.

**Содержание обучения в 7 классе.**

**Коммуникативные умения.**

Формирование умения общаться в устной и письменной форме, используя рецептивные и продуктивные виды речевой деятельности в рамках тематического содержания речи.

Взаимоотношения в семье и с друзьями. Семейные праздники. Обязанности по дому.

Внешность и характер человека (литературного персонажа).

Досуг и увлечения (хобби) современного подростка (чтение, кино, театр, музей, спорт, музыка).

Здоровый образ жизни: режим труда и отдыха, фитнес, сбалансированное питание.

Покупки: одежда, обувь и продукты питания.

Школа, школьная жизнь, школьная форма, изучаемые предметы, любимый предмет, правила поведения в школе, посещение школьной библиотеки (ресурсного центра). Переписка с иностранными сверстниками.

Каникулы в различное время года. Виды отдыха. Путешествия по России и иностранным странам.

Природа: дикие и домашние животные. Климат, погода.

Жизнь в городе и сельской местности. Описание родного города (села).

Транспорт.

Средства массовой информации (телевидение, журналы, Интернет).

Родная страна и страна (страны) изучаемого языка. Их географическое положение, столицы, население, официальные языки, достопримечательности, культурные особенности (национальные праздники, традиции, обычаи).

Выдающиеся люди родной страны и страны (стран) изучаемого языка: учёные, писатели, поэты, спортсмены.

### **Говорение.**

Развитие коммуникативных умений диалогической речи, а именно умений вести: диалог этикетного характера, диалог-побуждение к действию, диалог-расспрос, комбинированный диалог, включающий различные виды диалогов:

диалог этикетного характера: начинать, поддерживать и заканчивать разговор, вежливо переспрашивать, поздравлять с праздником, выражать пожелания и вежливо реагировать на поздравление, выражать благодарность, вежливо соглашаться на предложение и отказываться от предложения собеседника;

диалог-побуждение к действию: обращаться с просьбой, вежливо соглашаться (не соглашаться) выполнить просьбу, приглашать собеседника к совместной деятельности, вежливо соглашаться (не соглашаться) на предложение собеседника, объясняя причину своего решения;

диалог-расспрос: сообщать фактическую информацию, отвечая на вопросы разных видов; выражать своё отношение к обсуждаемым фактам и событиям, запрашивать интересующую информацию, переходить с позиции спрашивающего на позицию отвечающего и наоборот.

Данные умения диалогической речи развиваются в стандартных ситуациях неофициального общения в рамках тематического содержания речи с использованием ключевых слов, речевых ситуаций и (или) иллюстраций, фотографий с соблюдением норм речевого этикета, принятых в стране (странах) изучаемого языка.

Объём диалога – до 6 реплик со стороны каждого собеседника.

Развитие коммуникативных умений монологической речи:

создание устных связных монологических высказываний с использованием основных коммуникативных типов речи:

описание (предмета, местности, внешности и одежды человека), в том числе характеристика (черты характера реального человека или литературного персонажа);

повествование (сообщение);

изложение (пересказ) основного содержания, прочитанного (прослушанного) текста;

краткое изложение результатов выполненной проектной работы.

Данные умения монологической речи развиваются в стандартных ситуациях неофициального общения в рамках тематического содержания речи с использованием ключевых слов, планов, вопросов и (или) иллюстраций, фотографий, таблиц.

Объём монологического высказывания – 8–9 фраз.

### **Аудирование.**

При непосредственном общении: понимание на слух речи учителя и одноклассников и вербальная (невербальная) реакция на услышанное.

При опосредованном общении: дальнейшее развитие восприятия и понимания на слух несложных аутентичных текстов, содержащих отдельные незнакомые слова, с разной глубиной проникновения в их содержание в зависимости от поставленной коммуникативной задачи: с пониманием основного содержания, с пониманием запрашиваемой информации.

Аудирование с пониманием основного содержания текста предполагает умение определять основную тему (идею) и главные факты (события) в воспринимаемом на слух тексте, игнорировать незнакомые слова, не существенные для понимания основного содержания.

Аудирование с пониманием запрашиваемой информации предполагает умение выделять запрашиваемую информацию, представленную в эксплицитной (явной) форме, в воспринимаемом на слух тексте.

Тексты для аудирования: диалог (беседа), высказывания собеседников в ситуациях повседневного общения, рассказ, сообщение информационного характера.

Время звучания текста (текстов) для аудирования – до 1,5 минуты.

### **Смысловое чтение.**

Развитие умения читать про себя и понимать несложные аутентичные тексты разных жанров и стилей, содержащие отдельные незнакомые слова, с различной глубиной проникновения в их содержание в зависимости от поставленной коммуникативной задачи: с пониманием основного содержания, с пониманием нужной (запрашиваемой) информации, с полным пониманием содержания текста.

Чтение с пониманием основного содержания текста предполагает умение определять тему (основную мысль), главные факты (события), прогнозировать содержание текста по заголовку (началу текста), последовательность главных фактов (событий), умение игнорировать незнакомые слова, несущественные для понимания основного содержания, понимать интернациональные слова.

Чтение с пониманием нужной (запрашиваемой) информации предполагает умение находить в прочитанном тексте и понимать запрашиваемую информацию.

Чтение с полным пониманием предполагает полное и точное понимание информации, представленной в тексте, в эксплицитной (явной) форме.

Чтение сплошных текстов (таблиц, диаграмм) и понимание представленной в них информации.

Тексты для чтения: интервью, диалог (беседа), отрывок из художественного произведения, в том числе рассказа, отрывок из статьи научно-популярного

характера; сообщение информационного характера, объявление, кулинарный рецепт, сообщение личного характера, стихотворение, несплошной текст (таблица, диаграмма).

Объём текста (текстов) для чтения – до 350 слов.

### **Письменная речь.**

Развитие умений письменной речи:

списывание текста и выписывание из него слов, словосочетаний, предложений в соответствии с решаемой коммуникативной задачей, составление плана прочитанного текста;

заполнение анкет и формуляров: сообщение о себе основных сведений в соответствии с нормами, принятыми в стране (странах) изучаемого языка;

написание электронного сообщения личного характера в соответствии с нормами неофициального общения, принятыми в стране (странах) изучаемого языка. Объём письма – до 90 слов;

создание небольшого письменного высказывания с использованием образца, плана, таблицы. Объём письменного высказывания – до 90 слов.

### **Языковые знания и умения.**

#### **Фонетическая сторона речи.**

Различение на слух, без фонематических ошибок, ведущих к сбою в коммуникации, произнесение слов с соблюдением правильного ударения и фраз с соблюдением их ритмико-интонационных особенностей, в том числе отсутствия фразового ударения на служебных словах, чтение новых слов согласно основным правилам чтения.

Чтение вслух небольших аутентичных текстов, построенных на изученном языковом материале, с соблюдением правил чтения и соответствующей интонации, демонстрирующее понимание текста.

Тексты для чтения вслух: диалог (беседа), рассказ, сообщение информационного характера, отрывок из статьи научно-популярного характера.

Объём текста для чтения вслух – до 100 слов.

#### **Графика, орфография и пунктуация.**

Правильное написание изученных слов.

Правильное использование знаков препинания: точки, вопросительного и восклицательного знаков в конце предложения, запятой при перечислении и обращении; апострофа.

Пунктуационно правильное, в соответствии с нормами речевого этикета, принятыми в стране (странах) изучаемого языка, оформление электронного сообщения личного характера.

#### **Лексическая сторона речи.**

Распознавание и употребление в устной и письменной речи лексических единиц (слов, словосочетаний, речевых клише), обслуживающих ситуации общения в рамках тематического содержания речи, с соблюдением существующей в английском языке нормы лексической сочетаемости.

Распознавание в устной речи и письменном тексте и употребление в устной и письменной речи различных средств связи для обеспечения логичности и целостности высказывания.

Объём – 900 лексических единиц для продуктивного использования (включая 750 лексических единиц, изученных ранее) и 1000 лексических единиц для рецептивного усвоения (включая 900 лексических единиц продуктивного минимума).

Основные способы словообразования:

аффиксация:

образование имён существительных при помощи префикса un (unreality) и при помощи суффиксов: -ment (development), -ness (darkness);

образование имён прилагательных при помощи суффиксов -ly (friendly), -ous (famous), -y (busy);

образование имён прилагательных и наречий при помощи префиксов in-/im- (informal, independently, impossible);

словосложение:

образование сложных прилагательных путём соединения основы прилагательного с основой существительного с добавлением суффикса -ed (blue-eyed).

Многозначные лексические единицы. Синонимы. Антонимы. Интернациональные слова. Наиболее частотные фразовые глаголы.

#### **Грамматическая сторона речи.**

Распознавание и употребление в устной и письменной речи изученных морфологических форм и синтаксических конструкций английского языка.

Предложения со сложным дополнением (Complex Object). Условные предложения реального (Conditional 0, Conditional I) характера.

Предложения с конструкцией to be going to + инфинитив и формы Future Simple Tense и Present Continuous Tense для выражения будущего действия.

Конструкция used to + инфинитив глагола.

Глаголы в наиболее употребительных формах страдательного залога (Present/Past Simple Passive).

Предлоги, употребляемые с глаголами в страдательном залоге.

Модальный глагол might.

Наречия, совпадающие по форме с прилагательными (fast, high; early).

Местоимения other/another, both, all, one.

Количественные числительные для обозначения больших чисел (до 1 000 000).

#### **Социокультурные знания и умения.**

Знание и использование отдельных социокультурных элементов речевого поведенческого этикета в стране (странах) изучаемого языка в рамках тематического содержания (в ситуациях общения, в том числе «В городе», «Проведение досуга», «Во время путешествия»).

Знание и использование в устной и письменной речи наиболее употребительной тематической фоновой лексики в рамках отобранного тематического содержания (основные национальные праздники, традиции в питании и проведении досуга, система образования).

Социокультурный портрет родной страны и страны (стран) изучаемого языка: знакомство с традициями проведения основных национальных праздников (Рождества, Нового года, Дня матери и других праздников), с особенностями образа

жизни и культуры страны (стран) изучаемого языка (известными достопримечательностями; некоторыми выдающимися людьми), с доступными в языковом отношении образцами поэзии и прозы для подростков на английском языке.

**Развитие умений:**

писать свои имя и фамилию, а также имена и фамилии своих родственников и друзей на английском языке;

правильно оформлять свой адрес на английском языке (в анкете);

правильно оформлять электронное сообщение личного характера в соответствии с нормами неофициального общения, принятыми в стране (странах) изучаемого языка;

кратко представлять Россию и страну (страны) изучаемого языка;

кратко представлять некоторые культурные явления родной страны и страны (стран) изучаемого языка (основные национальные праздники, традиции в проведении досуга и питания), наиболее известные достопримечательности;

кратко рассказывать о выдающихся людях родной страны и страны (стран) изучаемого языка (учёных, писателях, поэтах, спортсменах).

**Компенсаторные умения.**

Использование при чтении и аудировании языковой, в том числе контекстуальной, догадки, при непосредственном общении догадываться о значении незнакомых слов с помощью используемых собеседником жестов и мимики.

Переспрашивать, просить повторить, уточняя значение незнакомых слов.

Использование при формулировании собственных высказываний, ключевых слов, плана.

Игнорирование информации, не являющейся необходимой для понимания основного содержания, прочитанного (прослушанного) текста или для нахождения в тексте запрашиваемой информации.

Сравнение (в том числе установление основания для сравнения) объектов, явлений, процессов, их элементов и основных функций в рамках изученной тематики.

**Содержание обучения в 8 классе.**

**Коммуникативные умения.**

Формирование умения общаться в устной и письменной форме, используя рецептивные и продуктивные виды речевой деятельности в рамках тематического содержания речи.

Взаимоотношения в семье и с друзьями.

Внешность и характер человека (литературного персонажа).

Досуг и увлечения (хобби) современного подростка (чтение, кино, театр, музей, спорт, музыка).

Здоровый образ жизни: режим труда и отдыха, фитнес, сбалансированное питание. Посещение врача.

Покупки: одежда, обувь и продукты питания. Карманные деньги.

Школа, школьная жизнь, школьная форма, изучаемые предметы и отношение к ним. Посещение школьной библиотеки (ресурсного центра). Переписка с иностранными сверстниками.

Виды отдыха в различное время года. Путешествия по России и иностранным странам.

Природа: флора и фауна. Проблемы экологии. Климат, погода. Стихийные бедствия.

Условия проживания в городской (сельской) местности. Транспорт.

Средства массовой информации (телевидение, радио, пресса, Интернет). Родная страна и страна (страны) изучаемого языка. Их географическое положение, столицы, население, официальные языки, достопримечательности, культурные особенности (национальные праздники, традиции, обычаи).

Выдающиеся люди родной страны и страны (стран) изучаемого языка: учёные, писатели, поэты, художники, музыканты, спортсмены.

### **Говорение.**

Развитие коммуникативных умений диалогической речи, а именно умений вести разные виды диалогов (диалог этикетного характера, диалог-побуждение к действию, диалог-расспрос, комбинированный диалог, включающий различные виды диалогов):

диалог этикетного характера: начинать, поддерживать и заканчивать разговор, вежливо переспрашивать, поздравлять с праздником, выражать пожелания и вежливо реагировать на поздравление, выражать благодарность, вежливо соглашаться на предложение и отказываться от предложения собеседника;

диалог-побуждение к действию: обращаться с просьбой, вежливо соглашаться (не соглашаться) выполнить просьбу, приглашать собеседника к совместной деятельности, вежливо соглашаться (не соглашаться) на предложение собеседника, объясняя причину своего решения;

диалог-расспрос: сообщать фактическую информацию, отвечая на вопросы разных видов, выражать своё отношение к обсуждаемым фактам и событиям, запрашивать интересующую информацию, переходить с позиции спрашивающего на позицию отвечающего и наоборот.

Данные умения диалогической речи развиваются в стандартных ситуациях неофициального общения в рамках тематического содержания речи с использованием ключевых слов, речевых ситуаций и (или) иллюстраций, фотографий с соблюдением нормы речевого этикета, принятых в стране (странах) изучаемого языка.

Объём диалога – до 7 реплик со стороны каждого собеседника.

Развитие коммуникативных умений монологической речи:

создание устных связных монологических высказываний с использованием основных коммуникативных типов речи:

описание (предмета, местности, внешности и одежды человека), в том числе характеристика (черты характера реального человека или литературного персонажа);

повествование (сообщение);

выражение и аргументирование своего мнения по отношению к услышанному (прочитанному);

изложение (пересказ) основного содержания, прочитанного (прослушанного) текста;

составление рассказа по картинкам;

изложение результатов выполненной проектной работы.

Данные умения монологической речи развиваются в стандартных ситуациях неофициального общения в рамках тематического содержания речи с использованием вопросов, ключевых слов, планов и (или) иллюстраций, фотографий, таблиц.

Объём монологического высказывания – 9–10 фраз.

### **Аудирование.**

При непосредственном общении: понимание на слух речи учителя и одноклассников и вербальная (невербальная) реакция на услышанное, использование переспрос или просьбу повторить для уточнения отдельных деталей.

При опосредованном общении: дальнейшее развитие восприятия и понимания на слух несложных аутентичных текстов, содержащих отдельные неизученные языковые явления, с разной глубиной проникновения в их содержание в зависимости от поставленной коммуникативной задачи: с пониманием основного содержания, с пониманием нужной (интересующей, запрашиваемой) информации.

Аудирование с пониманием основного содержания текста предполагает умение определять основную тему (идею) и главные факты (события) в воспринимаемом на слух тексте, отделять главную информацию от второстепенной, прогнозировать содержание текста по началу аудирования, игнорировать незнакомые слова, не существенные для понимания основного содержания.

Аудирование с пониманием нужной (интересующей, запрашиваемой) информации предполагает умение выделять нужную (интересующую, запрашиваемую) информацию, представленную в эксплицитной (явной) форме, в воспринимаемом на слух тексте.

Тексты для аудирования: диалог (беседа), высказывания собеседников в ситуациях повседневного общения, рассказ, сообщение информационного характера.

Время звучания текста (текстов) для аудирования – до 2 минут.

### **Смысловое чтение.**

Развитие умения читать про себя и понимать несложные аутентичные тексты разных жанров и стилей, содержащие отдельные неизученные языковые явления, с различной глубиной проникновения в их содержание в зависимости от поставленной коммуникативной задачи: с пониманием основного содержания, с пониманием нужной (интересующей, запрашиваемой) информации, с полным пониманием содержания.

Чтение с пониманием основного содержания текста предполагает умения: определять тему (основную мысль), выделять главные факты (события) (опуская второстепенные), прогнозировать содержание текста по заголовку (началу текста), определять логическую последовательность главных фактов, событий, игнорировать незнакомые слова, несущественные для понимания основного содержания, понимать интернациональные слова.

Чтение с пониманием нужной (интересующей, запрашиваемой) информации предполагает умение находить прочитанном тексте и понимать запрашиваемую



информацию, представленную в эксплицитной (явной) форме, оценивать найденную информацию с точки зрения её значимости для решения коммуникативной задачи.

Чтение несплошных текстов (таблиц, диаграмм, схем) и понимание представленной в них информации.

Чтение с полным пониманием содержания несложных аутентичных текстов, содержащих отдельные неизученные языковые явления. В ходе чтения с полным пониманием формируются и развиваются умения полно и точно понимать текст на основе его информационной переработки (смыслового и структурного анализа отдельных частей текста, выборочного перевода), устанавливать причинно-следственную взаимосвязь изложенных в тексте фактов и событий, восстанавливать текст из разрозненных абзацев.

Тексты для чтения: интервью, диалог (беседа), рассказ, отрывок из художественного произведения, отрывок из статьи научно-популярного характера, сообщение информационного характера, объявление, кулинарный рецепт, меню, электронное сообщение личного характера, стихотворение.

Объём текста (текстов) для чтения – 350–500 слов.

### **Письменная речь.**

Развитие умений письменной речи:

составление плана (тезисов) устного или письменного сообщения;

заполнение анкет и формуляров: сообщение о себе основных сведений в соответствии с нормами, принятыми в стране (странах) изучаемого языка;

написание электронного сообщения личного характера в соответствии с нормами неофициального общения, принятыми в стране (странах) изучаемого языка. Объём письма – до 110 слов;

создание небольшого письменного высказывания с использованием образца, плана, таблицы и (или) прочитанного (прослушанного) текста. Объём письменного высказывания – до 110 слов.

### **Языковые знания и умения.**

#### **Фонетическая сторона речи.**

Различение на слух, без фонематических ошибок, ведущих к сбою в коммуникации, произнесение слов с соблюдением правильного ударения и фраз с соблюдением их ритмико-интонационных особенностей, в том числе отсутствия фразового ударения на служебных словах, чтение новых слов согласно основным правилам чтения.

Чтение вслух небольших аутентичных текстов, построенных на изученном языковом материале, с соблюдением правил чтения и соответствующей интонации, демонстрирующее понимание текста.

Тексты для чтения вслух: сообщение информационного характера, отрывок из статьи научно-популярного характера, рассказ, диалог (беседа).

Объём текста для чтения вслух – до 110 слов.

#### **Графика, орфография и пунктуация.**

Правильное написание изученных слов.

Правильное использование знаков препинания: точки, вопросительного и восклицательного знаков в конце предложения, запятой при перечислении и обращении, при вводных словах, обозначающих порядок мыслей и их связь

(например, в английском языке: firstly/first of all, secondly, finally; on the one hand, on the other hand), апострофа.

Пунктуационно правильно в соответствии с нормами речевого этикета, принятыми в стране (странах) изучаемого языка, оформлять электронное сообщение личного характера.

#### **Лексическая сторона речи.**

Распознавание и употребление в устной и письменной речи лексических единиц (слов, словосочетаний, речевых клише), обслуживающих ситуации общения в рамках тематического содержания речи, с соблюдением существующей в английском языке нормы лексической сочетаемости.

Объём – 1050 лексических единиц для продуктивного использования (включая лексические единицы, изученные ранее) и 1250 лексических единиц для рецептивного усвоения (включая 1050 лексических единиц продуктивного минимума).

Основные способы словообразования:

аффиксация:

образование имен существительных при помощи суффиксов: -ance/-ence (performance/residence), -ity (activity); -ship (friendship);

образование имен прилагательных при помощи префикса inter- (international);

образование имен прилагательных при помощи -ed и -ing (interested/interesting);

конверсия:

образование имени существительного от неопределённой формы глагола (to walk – a walk);

образование глагола от имени существительного (a present – to present);

образование имени существительного от прилагательного (rich – the rich);

Многозначные лексические единицы. Синонимы. Антонимы. Интернациональные слова. Наиболее частотные фразовые глаголы. Сокращения и аббревиатуры.

Различные средства связи в тексте для обеспечения его целостности (firstly, however, finally, at last, etc.).

#### **Грамматическая сторона речи.**

Распознавание и употребление в устной и письменной речи изученных морфологических форм и синтаксических конструкций английского языка.

Предложения со сложным дополнением (Complex Object) (I saw her cross/crossing the road.).

Повествовательные (утвердительные и отрицательные), вопросительные и побудительные предложения в косвенной речи в настоящем и прошедшем времени.

Все типы вопросительных предложений в Past Perfect Tense. Согласование времен в рамках сложного предложения.

Согласование подлежащего, выраженного собирательным существительным (family, police) со сказуемым.

Конструкции с глаголами на -ing: to love/hate doing something.

Конструкции, содержащие глаголы-связки to be/to look/to feel/to seem.

Конструкции be/get used to + инфинитив глагола, be/get used to + инфинитив глагол, be/get used to doing something, be/get used to something.

Конструкция both ... and ....

Конструкции с глаголами to stop, to remember, to forget (разница в значении to stop doing smth и to stop to do smth).

Глаголы в видо-временных формах действительного залога в изъявительном наклонении (Past Perfect Tense, Present Perfect Continuous Tense, Future-in-the-Past).

Модальные глаголы в косвенной речи в настоящем и прошедшем времени.

Неличные формы глагола (инфинитив, герундий, причастия настоящего и прошедшего времени).

Наречия too – enough.

Отрицательные местоимения no (и его производные nobody, nothing и другие), none.

### **Социокультурные знания и умения.**

Осуществление межличностного и межкультурного общения с использованием знаний о национально-культурных особенностях своей страны и страны (стран) изучаемого языка, основных социокультурных элементов речевого поведенческого этикета в англоязычной среде, знание и использование в устной и письменной речи наиболее употребительной тематической фоновой лексики в рамках тематического содержания.

Понимание речевых различий в ситуациях официального и неофициального общения в рамках отобранного тематического содержания и использование лексико-грамматических средств с их учётом.

Социокультурный портрет родной страны и страны (стран) изучаемого языка: знакомство с традициями проведения основных национальных праздников (Рождества, Нового года, Дня матери, Дня благодарения и других праздников), с особенностями образа жизни и культуры страны (стран) изучаемого языка (достопримечательностями; некоторыми выдающимися людьми), с доступными в языковом отношении образцами поэзии и прозы для подростков на английском языке.

Осуществление межличностного и межкультурного общения с использованием знаний о национально-культурных особенностях своей страны и страны (стран) изучаемого языка.

Соблюдение нормы вежливости в межкультурном общении.

Знание социокультурного портрета родной страны и страны (стран) изучаемого языка: символики, достопримечательностей, культурных особенностей (национальные праздники, традиции), образцов поэзии и прозы, доступных в языковом отношении.

Развитие умений:

кратко представлять Россию и страну (страны) изучаемого языка (культурные явления, события, достопримечательности);

кратко рассказывать о некоторых выдающихся людях родной страны и страны (стран) изучаемого языка (учёных, писателях, поэтах, художниках, музыкантах, спортсменах и других людях);

оказывать помощь иностранным гостям в ситуациях повседневного общения (объяснить местонахождение объекта, сообщить возможный маршрут и другие ситуации).

#### **Компенсаторные умения.**

Использование при чтении и аудировании языковой, в том числе контекстуальной, догадки, использование при говорении и письме перифраз (толкование), синонимические средства, описание предмета вместо его названия, при непосредственном общении догадываться о значении незнакомых слов с помощью используемых собеседником жестов и мимики.

Переспрашивать, просить повторить, уточняя значение незнакомых слов.

Использование при формулировании собственных высказываний, ключевых слов, плана.

Игнорирование информации, не являющейся необходимой для понимания основного содержания прочитанного (прослушанного) текста или для нахождения в тексте запрашиваемой информации.

Сравнение (в том числе установление основания для сравнения) объектов, явлений, процессов, их элементов и основных функций в рамках изученной тематики.

#### **Содержание обучения в 9 классе.**

##### **Коммуникативные умения.**

Формирование умения общаться в устной и письменной форме, используя рецептивные и продуктивные виды речевой деятельности в рамках тематического содержания речи.

Взаимоотношения в семье и с друзьями. Конфликты и их разрешение.

Внешность и характер человека (литературного персонажа).

Досуг и увлечения (хобби) современного подростка (чтение, кино, театр, музыка, музей, спорт, живопись; компьютерные игры). Роль книги в жизни подростка.

Здоровый образ жизни: режим труда и отдыха, фитнес, сбалансированное питание. Посещение врача.

Покупки: одежда, обувь и продукты питания. Карманные деньги. Молодёжная мода.

Школа, школьная жизнь, изучаемые предметы и отношение к ним. Взаимоотношения в школе: проблемы и их решение. Переписка с иностранными сверстниками.

Виды отдыха в различное время года. Путешествия по России и иностранным странам. Транспорт.

Природа: флора и фауна. Проблемы экологии. Защита окружающей среды. Климат, погода. Стихийные бедствия.

Средства массовой информации (телевидение, радио, пресса, Интернет).

Родная страна и страна (страны) изучаемого языка. Их географическое положение, столицы и крупные города, регионы, население, официальные языки, достопримечательности, культурные особенности (национальные праздники, знаменательные даты, традиции, обычаи), страницы истории.

Выдающиеся люди родной страны и страны (стран) изучаемого языка, их вклад в науку и мировую культуру: государственные деятели, учёные, писатели, поэты, художники, музыканты, спортсмены.

### **Говорение.**

Развитие коммуникативных умений диалогической речи, а именно умений вести комбинированный диалог, включающий различные виды диалогов (этикетный диалог, диалог-побуждение к действию, диалог-расспрос), диалог-обмен мнениями:

диалог этикетного характера: начинать, поддерживать и заканчивать разговор, вежливо переспрашивать, поздравлять с праздником, выражать пожелания и вежливо реагировать на поздравление, выражать благодарность, вежливо соглашаться на предложение и отказываться от предложения собеседника;

диалог-побуждение к действию: обращаться с просьбой, вежливо соглашаться (не соглашаться) выполнить просьбу, приглашать собеседника к совместной деятельности, вежливо соглашаться (не соглашаться) на предложение собеседника, объясняя причину своего решения;

диалог-расспрос: сообщать фактическую информацию, отвечая на вопросы разных видов, выражать своё отношение к обсуждаемым фактам и событиям, запрашивать интересующую информацию, переходить с позиции спрашивающего на позицию отвечающего и наоборот;

диалог-обмен мнениями: выражать свою точку зрения и обосновывать её, высказывать своё согласие (несогласие) с точкой зрения собеседника, выражать сомнение, давать эмоциональную оценку обсуждаемым событиям: восхищение, удивление, радость, огорчение и так далее.

Данные умения диалогической речи развиваются в стандартных ситуациях неофициального общения в рамках тематического содержания речи с использованием ключевых слов, речевых ситуаций и (или) иллюстраций, фотографий или без их использования с соблюдением норм речевого этикета, принятых в стране (странах) изучаемого языка.

Объём диалога – до 8 реплик со стороны каждого собеседника в рамках комбинированного диалога, до 6 реплик со стороны каждого собеседника в рамках диалога-обмена мнениями.

Развитие коммуникативных умений монологической речи: создание устных связных монологических высказываний с использованием основных коммуникативных типов речи:

описание (предмета, местности, внешности и одежды человека), в том числе характеристика (черты характера реального человека или литературного персонажа);

повествование (сообщение);

рассуждение;

выражение и краткое аргументирование своего мнения по отношению к услышанному (прочитанному);

изложение (пересказ) основного содержания прочитанного (прослушанного) текста с выражением своего отношения к событиям и фактам, изложенным в тексте;

составление рассказа по картинкам;

изложение результатов выполненной проектной работы.

Данные умения монологической речи развиваются в стандартных ситуациях неофициального общения в рамках тематического содержания речи с использованием вопросов, ключевых слов, плана и (или) иллюстраций, фотографий, таблиц или без их использования.

Объём монологического высказывания – 10–12 фраз.

#### **Аудирование.**

При непосредственном общении: понимание на слух речи учителя и одноклассников и вербальная (невербальная) реакция на услышанное, использование переспрос или просьбу повторить для уточнения отдельных деталей.

При опосредованном общении: дальнейшее развитие восприятия и понимания на слух несложных аутентичных текстов, содержащих отдельные неизученные языковые явления, с разной глубиной проникновения в их содержание в зависимости от поставленной коммуникативной задачи: с пониманием основного содержания, с пониманием нужной (интересующей, запрашиваемой) информации.

Аудирование с пониманием основного содержания текста предполагает умение определять основную тему (идею) и главные факты (события) в воспринимаемом на слух тексте, отделять главную информацию от второстепенной, прогнозировать содержание текста по началу сообщения, игнорировать незнакомые слова, несущественные для понимания основного содержания.

Аудирование с пониманием нужной (интересующей, запрашиваемой) информации предполагает умение выделять нужную (интересующую, запрашиваемую) информацию, представленную в эксплицитной (явной) форме, в воспринимаемом на слух тексте.

Тексты для аудирования: диалог (беседа), высказывания собеседников в ситуациях повседневного общения, рассказ, сообщение информационного характера.

Языковая сложность текстов для аудирования должна соответствовать базовому уровню (A2 – допороговому уровню по общеевропейской шкале).

Время звучания текста (текстов) для аудирования – до 2 минут.

#### **Смысловое чтение.**

Развитие умения читать про себя и понимать несложные аутентичные тексты разных жанров и стилей, содержащие отдельные неизученные языковые явления, с различной глубиной проникновения в их содержание в зависимости от поставленной коммуникативной задачи: с пониманием основного содержания, с пониманием нужной (интересующей, запрашиваемой) информации, с полным пониманием содержания текста.

Чтение с пониманием основного содержания текста предполагает умения: определять тему (основную мысль), выделять главные факты (события) (опуская второстепенные), прогнозировать содержание текста по заголовку (началу текста), определять логическую последовательность главных фактов, событий, разбивать текст на относительно самостоятельные смысловые части, озаглавливать текст (его отдельные части), игнорировать незнакомые слова, несущественные для понимания основного содержания, понимать интернациональные слова.

Чтение с пониманием нужной (интересующей, запрашиваемой) информации предполагает умение находить прочитанном тексте и понимать запрашиваемую информацию, представленную в эксплицитной (явной) и имплицитной форме

(неявной) форме, оценивать найденную информацию с точки зрения её значимости для решения коммуникативной задачи.

Чтение несплошных текстов (таблиц, диаграмм, схем) и понимание представленной в них информации.

Чтение с полным пониманием содержания несложных аутентичных текстов, содержащих отдельные неизученные языковые явления. В ходе чтения с полным пониманием формируются и развиваются умения полно и точно понимать текст на основе его информационной переработки (смыслового и структурного анализа отдельных частей текста, выборочного перевода), устанавливать причинно-следственную взаимосвязь изложенных в тексте фактов и событий, восстанавливать текст из разрозненных абзацев или путём добавления выпущенных фрагментов.

Тексты для чтения: диалог (беседа), интервью, рассказ, отрывок из художественного произведения, статья научно-популярного характера, сообщение информационного характера, объявление, памятка, инструкция, электронное сообщение личного характера, стихотворение; несплошной текст (таблица, диаграмма).

Языковая сложность текстов для чтения должна соответствовать базовому уровню (А2 – допороговому уровню по общеевропейской шкале).

Объём текста (текстов) для чтения – 500–600 слов.

### **Письменная речь.**

Развитие умений письменной речи:

составление плана (тезисов) устного или письменного сообщения;

заполнение анкет и формуляров: сообщение о себе основных сведений в соответствии с нормами, принятыми в стране (странах) изучаемого языка;

написание электронного сообщения личного характера в соответствии с нормами неофициального общения, принятыми в стране (странах) изучаемого языка (объём письма – до 120 слов);

создание небольшого письменного высказывания с использованием образца, плана, таблицы и (или) прочитанного/прослушанного текста (объём письменного высказывания – до 120 слов);

заполнение таблицы с краткой фиксацией содержания прочитанного (прослушанного) текста;

преобразование таблицы, схемы в текстовый вариант представления информации;

письменное представление результатов выполненной проектной работы (объём – 100–120 слов).

### **Языковые знания и умения.**

#### **Фонетическая сторона речи.**

Различение на слух, без фонематических ошибок, ведущих к сбою в коммуникации, произнесение слов с соблюдением правильного ударения и фраз с соблюдением их ритмико-интонационных особенностей, в том числе отсутствия фразового ударения на служебных словах, чтение новых слов согласно основным правилам чтения.

Выражение модального значения, чувства и эмоции.

Различение на слух британского и американского вариантов произношения в прослушанных текстах или услышанных высказываниях.

Чтение вслух небольших текстов, построенных на изученном языковом материале, с соблюдением правил чтения и соответствующей интонации, демонстрирующее понимание текста.

Тексты для чтения вслух: сообщение информационного характера, отрывок из статьи научно-популярного характера, рассказ, диалог (беседа).

Объём текста для чтения вслух – до 110 слов.

### **Графика, орфография и пунктуация.**

Правильное написание изученных слов.

Правильное использование знаков препинания: точки, вопросительного и восклицательного знаков в конце предложения, запятой при перечислении и обращении, при вводных словах, обозначающих порядок мыслей и их связь (например, в английском языке: firstly/first of all, secondly, finally; on the one hand, on the other hand), апострофа.

Пунктуационно правильное, в соответствии с нормами речевого этикета, принятыми в стране (странах) изучаемого языка, оформление электронного сообщения личного характера.

### **Лексическая сторона речи.**

Распознавание и употребление в устной и письменной речи лексических единиц (слов, словосочетаний, речевых клише), обслуживающих ситуации общения в рамках тематического содержания речи, с соблюдением существующей в английском языке нормы лексической сочетаемости.

Распознавание и употребление в устной и письменной речи различных средств связи для обеспечения логичности и целостности высказывания.

Объём – 1200 лексических единиц для продуктивного использования (включая 1050 лексических единиц, изученных ранее) и 1350 лексических единиц для рецептивного усвоения (включая 1200 лексических единиц продуктивного минимума).

Основные способы словообразования:

аффиксация:

глаголов с помощью префиксов under-, over-, dis-, mis-;

имён прилагательных с помощью суффиксов -able/-ible;

имён существительных с помощью отрицательных префиксов in-/im-;

словосложение:

образование сложных существительных путём соединения основы числительного с основой существительного с добавлением суффикса -ed (eight-legged);

образование сложных существительных путём соединения основ существительных с предлогом (father-in-law);

образование сложных прилагательных путём соединения основы прилагательного с основой причастия настоящего времени (nice-looking);

образование сложных прилагательных путём соединения основы прилагательного с основой причастия прошедшего времени (well-behaved);

конверсия:

образование глагола от имени прилагательного (cool – to cool).

Многозначность лексических единиц. Синонимы. Антонимы. Интернациональные слова. Наиболее частотные фразовые глаголы. Сокращения и аббревиатуры.



Различные средства связи в тексте для обеспечения его целостности (firstly, however, finally, at last, etc.).

### **Грамматическая сторона речи.**

Распознавание и употребление в устной и письменной речи изученных морфологических форм и синтаксических конструкций английского языка.

Предложения со сложным дополнением (Complex Object) (I want to have my hair cut.).

Условные предложения нереального характера (Conditional II).

Конструкции для выражения предпочтения I prefer .../I'd prefer .../I'd rather

....

Конструкция I wish ....

Предложения с конструкцией either ... or, neither ... nor.

Глаголы в видовременных формах действительного залога в изъявительном наклонении (Present/Past/Future Simple Tense, Present/Past Perfect Tense, Present/Past Continuous Tense, Future-in-the-Past) и наиболее употребительных формах страдательного залога (Present/Past Simple Passive, Present Perfect Passive).

Порядок следования имён прилагательных (nice long blond hair).

### **Социокультурные знания и умения.**

Осуществление межличностного и межкультурного общения с использованием знаний о национально-культурных особенностях своей страны и страны (стран) изучаемого языка, основных социокультурных элементов речевого поведенческого этикета в англоязычной среде, знание и использование в устной и письменной речи наиболее употребительной тематической фоновой лексики в рамках отобранного тематического содержания (основные национальные праздники, традиции, обычаи, традиции в питании и проведении досуга, система образования).

Знание социокультурного портрета родной страны и страны (стран) изучаемого языка: знакомство с традициями проведения основных национальных праздников (Рождества, Нового года, Дня матери, Дня благодарения и других праздников), с особенностями образа жизни и культуры страны (стран) изучаемого языка (известными достопримечательностями; некоторыми выдающимися людьми), с доступными в языковом отношении образцами поэзии и прозы для подростков на английском языке.

Формирование элементарного представления о различных вариантах английского языка.

Осуществление межличностного и межкультурного общения с использованием знаний о национально-культурных особенностях своей страны и страны (стран) изучаемого языка.

Соблюдение норм вежливости в межкультурном общении.

Развитие умений:

писать свои имя и фамилию, а также имена и фамилии своих родственников и друзей на английском языке;

правильно оформлять свой адрес на английском языке (в анкете);

правильно оформлять электронное сообщение личного характера в соответствии с нормами неофициального общения, принятыми в стране (странах) изучаемого языка;

кратко представлять Россию и страну (страны) изучаемого языка;

кратко представлять некоторые культурные явления родной страны и страны (стран) изучаемого языка (основные национальные праздники, традиции в проведении досуга и питания, достопримечательности);

кратко представлять некоторых выдающихся людей родной страны и страны (стран) изучаемого языка (учёных, писателей, поэтов, художников, композиторов, музыкантов, спортсменов и других людей);

оказывать помощь иностранным гостям в ситуациях повседневного общения (объяснить местонахождение объекта, сообщить возможный маршрут, уточнить часы работы и другие ситуации).

#### **Компенсаторные умения.**

Использование при чтении и аудировании языковой, в том числе контекстуальной, догадки; при говорении и письме – перифраза (толкования), синонимических средств, описание предмета вместо его названия, при непосредственном общении догадываться о значении незнакомых слов с помощью используемых собеседником жестов и мимики.

Переспрашивать, просить повторить, уточняя значение незнакомых слов.

Использование при формулировании собственных высказываний, ключевых слов, плана.

Игнорирование информации, не являющейся необходимой, для понимания основного содержания, прочитанного (прослушанного) текста или для нахождения в тексте запрашиваемой информации.

Сравнение (в том числе установление основания для сравнения) объектов, явлений, процессов, их элементов и основных функций в рамках изученной тематики.

#### **Планируемые результаты освоения программы по иностранному (английскому) языку на уровне основного общего образования.**

В результате изучения иностранного (английского) языка на уровне основного общего образования у обучающегося будут сформированы личностные, метапредметные и предметные результаты, обеспечивающие выполнение ФГОС ООО и его успешное дальнейшее образование.

Личностные результаты освоения программы основного общего образования достигаются в единстве учебной и воспитательной деятельности организации в соответствии с традиционными российскими социокультурными и духовно-нравственными ценностями, принятыми в обществе правилами и нормами поведения, и способствуют процессам самопознания, самовоспитания и саморазвития, формирования внутренней позиции личности.

Личностные результаты освоения программы основного общего образования отражают готовность обучающихся руководствоваться системой позитивных ценностных ориентаций и расширение опыта деятельности на её основе и в процессе реализации основных направлений воспитательной деятельности, в том числе в части:

1) гражданского воспитания:

готовность к выполнению обязанностей гражданина и реализации его прав, уважение прав, свобод и законных интересов других людей;

активное участие в жизни семьи, организации, местного сообщества, родного края, страны;

неприятие любых форм экстремизма, дискриминации;

понимание роли различных социальных институтов в жизни человека;

представление об основных правах, свободах и обязанностях гражданина, социальных нормах и правилах межличностных отношений в поликультурном и многоконфессиональном обществе;

представление о способах противодействия коррупции;

готовность к разнообразной совместной деятельности, стремление к взаимопониманию и взаимопомощи, активное участие в самоуправлении в образовательной организации;

готовность к участию в гуманитарной деятельности (волонтерство, помощь людям, нуждающимся в ней);

2) патриотического воспитания:

осознание российской гражданской идентичности в поликультурном и многоконфессиональном обществе, проявление интереса к познанию родного языка, истории, культуры Российской Федерации, своего края, народов России;

ценностное отношение к достижениям своей Родины – России, к науке, искусству, спорту, технологиям, боевым подвигам и трудовым достижениям народа;

уважение к символам России, государственным праздникам, историческому и природному наследию и памятникам, традициям разных народов, проживающих в родной стране;

3) духовно-нравственного воспитания:

ориентация на моральные ценности и нормы в ситуациях нравственного выбора;

готовность оценивать своё поведение и поступки, поведение и поступки других людей с позиции нравственных и правовых норм с учётом осознания последствий поступков;

активное неприятие асоциальных поступков, свобода и ответственность личности в условиях индивидуального и общественного пространства;

4) эстетического воспитания:

восприимчивость к разным видам искусства, традициям и творчеству своего и других народов, понимание эмоционального воздействия искусства;

осознание важности художественной культуры как средства коммуникации и самовыражения;

понимание ценности отечественного и мирового искусства, роли этнических культурных традиций и народного творчества;

стремление к самовыражению в разных видах искусства;

5) физического воспитания, формирования культуры здоровья и эмоционального благополучия:

осознание ценности жизни;

ответственное отношение к своему здоровью и установка на здоровый образ жизни (здоровое питание, соблюдение гигиенических правил, сбалансированный режим занятий и отдыха, регулярная физическая активность);

осознание последствий и неприятие вредных привычек (употребление алкоголя, наркотиков, курение) и иных форм вреда для физического и психического здоровья;

соблюдение правил безопасности, в том числе навыков безопасного поведения в Интернет-среде;

способность адаптироваться к стрессовым ситуациям и меняющимся социальным, информационным и природным условиям, в том числе осмысляя собственный опыт и выстраивая дальнейшие цели;

умение принимать себя и других, не осуждая;

умение осознавать эмоциональное состояние себя и других, умение управлять собственным эмоциональным состоянием;

сформированность навыка рефлексии, признание своего права на ошибку и такого же права другого человека;

б) трудового воспитания:

установка на активное участие в решении практических задач (в рамках семьи, организации, населенного пункта, родного края) технологической и социальной направленности, способность инициировать, планировать и самостоятельно выполнять такого рода деятельность;

интерес к практическому изучению профессий и труда различного рода, в том числе на основе применения изучаемого предметного знания;

осознание важности обучения на протяжении всей жизни для успешной профессиональной деятельности и развитие необходимых умений для этого;

готовность адаптироваться в профессиональной среде;

уважение к труду и результатам трудовой деятельности;

осознанный выбор и построение индивидуальной траектории образования и жизненных планов с учётом личных и общественных интересов, и потребностей;

7) экологического воспитания:

ориентация на применение знаний из социальных и естественных наук для решения задач в области окружающей среды, планирования поступков и оценки их возможных последствий для окружающей среды;

повышение уровня экологической культуры, осознание глобального характера экологических проблем и путей их решения; активное неприятие действий, приносящих вред окружающей среде;

осознание своей роли как гражданина и потребителя в условиях взаимосвязи природной, технологической и социальной сред;

готовность к участию в практической деятельности экологической направленности;

8) ценности научного познания:

ориентация в деятельности на современную систему научных представлений об основных закономерностях развития человека, природы и общества, взаимосвязях человека с природной и социальной средой;

овладение языковой и читательской культурой как средством познания мира;

овладение основными навыками исследовательской деятельности, установка на осмысление опыта, наблюдений, поступков и стремление совершенствовать пути достижения индивидуального и коллективного благополучия.

9) адаптации обучающегося к изменяющимся условиям социальной и

природной среды:

освоение обучающимися социального опыта, основных социальных ролей, соответствующих ведущей деятельности возраста, норм и правил общественного поведения, форм социальной жизни в группах и сообществах, включая семью, группы, сформированные по профессиональной деятельности, а также в рамках социального взаимодействия с людьми из другой культурной среды;

способность обучающихся взаимодействовать в условиях неопределённости, открытость опыту и знаниям других;

способность действовать в условиях неопределённости, повышать уровень своей компетентности через практическую деятельность, в том числе умение учиться у других людей, осознавать в совместной деятельности новые знания, навыки и компетенции из опыта других;

навык выявления и связывания образов, способность формирования новых знаний, в том числе способность формулировать идеи, понятия, гипотезы об объектах и явлениях, в том числе ранее не известных, осознавать дефицит собственных знаний и компетентностей, планировать своё развитие;

умение распознавать конкретные примеры понятия по характерным признакам, выполнять операции в соответствии с определением и простейшими свойствами понятия, конкретизировать понятие примерами, использовать понятие и его свойства при решении задач (далее – оперировать понятиями), а также оперировать терминами и представлениями в области концепции устойчивого развития;

умение анализировать и выявлять взаимосвязи природы, общества и экономики;

умение оценивать свои действия с учётом влияния на окружающую среду, достижений целей и преодоления вызовов, возможных глобальных последствий;

способность обучающихся осознавать стрессовую ситуацию, оценивать происходящие изменения и их последствия;

воспринимать стрессовую ситуацию как вызов, требующий контрмер;

оценивать ситуацию стресса, корректировать принимаемые решения и действия;

формулировать и оценивать риски и последствия, формировать опыт, находить позитивное в произошедшей ситуации;

быть готовым действовать в отсутствие гарантий успеха.

В результате изучения иностранного (английского) языка на уровне основного общего образования у обучающегося будут сформированы познавательные универсальные учебные действия, коммуникативные универсальные учебные действия, регулятивные универсальные учебные действия.

У обучающегося будут сформированы следующие базовые логические действия как часть познавательных универсальных учебных действий:

выявлять и характеризовать существенные признаки объектов (явлений);

устанавливать существенный признак классификации, основания для обобщения и сравнения, критерии проводимого анализа;

с учётом предложенной задачи выявлять закономерности и противоречия в рассматриваемых фактах, данных и наблюдениях;

предлагать критерии для выявления закономерностей и противоречий;

выявлять дефицит информации, данных, необходимых для решения поставленной задачи;

выявлять причинно-следственные связи при изучении явлений и процессов;

проводить выводы с использованием дедуктивных и индуктивных умозаключений, умозаключений по аналогии, формулировать гипотезы о взаимосвязях;

самостоятельно выбирать способ решения учебной задачи (сравнивать несколько вариантов решения, выбирать наиболее подходящий с учётом самостоятельно выделенных критериев).

У обучающегося будут сформированы следующие базовые исследовательские действия как часть познавательных универсальных учебных действий:

использовать вопросы как исследовательский инструмент познания;

формулировать вопросы, фиксирующие разрыв между реальным и желательным состоянием ситуации, объекта, самостоятельно устанавливать искомое и данное;

формулировать гипотезу об истинности собственных суждений и суждений других, аргументировать свою позицию, мнение;

проводить по самостоятельно составленному плану опыт, несложный эксперимент, небольшое исследование по установлению особенностей объекта изучения, причинно-следственных связей и зависимости объектов между собой;

оценивать на применимость и достоверность информацию, полученную в ходе исследования (эксперимента);

самостоятельно формулировать обобщения и выводы по результатам проведённого наблюдения, опыта, исследования, владеть инструментами оценки достоверности полученных выводов и обобщений;

прогнозировать возможное дальнейшее развитие процессов, событий и их последствия в аналогичных или сходных ситуациях, выдвигать предположения об их развитии в новых условиях и контекстах.

У обучающегося будут сформированы умения работать с информацией как часть познавательных универсальных учебных действий:

применять различные методы, инструменты и запросы при поиске и отборе информации или данных из источников с учётом предложенной учебной задачи и заданных критериев;

выбирать, анализировать, систематизировать и интерпретировать информацию различных видов и форм представления;

находить сходные аргументы (подтверждающие или опровергающие одну и ту же идею, версию) в различных информационных источниках;

самостоятельно выбирать оптимальную форму представления информации и иллюстрировать решаемые задачи несложными схемами, диаграммами, иной графикой и их комбинациями;

оценивать надёжность информации по критериям, предложенным педагогическим работником или сформулированным самостоятельно;

эффективно запоминать и систематизировать информацию.

Овладение системой универсальных учебных познавательных действий обеспечивает сформированность когнитивных навыков у обучающихся.

У обучающегося будут сформированы умения общения как часть коммуникативных универсальных учебных действий:

воспринимать и формулировать суждения, выражать эмоции в соответствии с целями и условиями общения;

выражать себя (свою точку зрения) в устных и письменных текстах;

распознавать невербальные средства общения, понимать значение социальных знаков, распознавать предпосылки конфликтных ситуаций и смягчать конфликты, вести переговоры;

понимать намерения других, проявлять уважительное отношение к собеседнику и в корректной форме формулировать свои возражения;

в ходе диалога и (или) дискуссии задавать вопросы по существу обсуждаемой темы и высказывать идеи, нацеленные на решение задачи и поддержание общения;

сопоставлять свои суждения с суждениями других участников диалога, обнаруживать различие и сходство позиций;

публично представлять результаты выполненного опыта (эксперимента, исследования, проекта);

самостоятельно выбирать формат выступления с учётом задач презентации и особенностей аудитории и в соответствии с ним составлять устные и письменные тексты с использованием иллюстративных материалов.

У обучающегося будут сформированы умения совместной деятельности как часть коммуникативных универсальных учебных действий:

понимать и использовать преимущества командной и индивидуальной работы при решении конкретной проблемы, обосновывать необходимость применения групповых форм взаимодействия при решении поставленной задачи;

принимать цель совместной деятельности, коллективно строить действия по её достижению: распределять роли, договариваться, обсуждать процесс и результат совместной работы;

обобщать мнения нескольких человек, проявлять готовность руководить, выполнять поручения, подчиняться;

планировать организацию совместной работы, определять свою роль (с учётом предпочтений и возможностей всех участников взаимодействия), распределять задачи между членами команды, участвовать в групповых формах работы (обсуждения, обмен мнениями, мозговые штурмы и иные);

выполнять свою часть работы, достигать качественного результата по своему направлению и координировать свои действия с другими членами команды;

оценивать качество своего вклада в общий продукт по критериям, самостоятельно сформулированным участниками взаимодействия;

сравнивать результаты с исходной задачей и вклад каждого члена команды в достижение результатов, разделять сферу ответственности и проявлять готовность к предоставлению отчёта перед группой.

Овладение системой универсальных учебных коммуникативных действий обеспечивает сформированность социальных навыков и эмоционального интеллекта обучающихся.

У обучающегося будут сформированы умения самоорганизации как часть регулятивных универсальных учебных действий:

выявлять проблемы для решения в жизненных и учебных ситуациях;  
 ориентироваться в различных подходах принятия решений (индивидуальное, принятие решения в группе, принятие решений группой);  
 самостоятельно составлять алгоритм решения задачи (или его часть), выбирать способ решения учебной задачи с учётом имеющихся ресурсов и собственных возможностей, аргументировать предлагаемые варианты решений;  
 составлять план действий (план реализации намеченного алгоритма решения), корректировать предложенный алгоритм с учётом получения новых знаний об изучаемом объекте;  
 проводить выбор и брать ответственность за решение.

У обучающегося будут сформированы умения самоконтроля как часть регулятивных универсальных учебных действий:

владеть способами самоконтроля, самомотивации и рефлексии;  
 давать оценку ситуации и предлагать план её изменения;  
 учитывать контекст и предвидеть трудности, которые могут возникнуть при решении учебной задачи, адаптировать решение к меняющимся обстоятельствам;  
 объяснять причины достижения (недостижения) результатов деятельности, давать оценку приобретённому опыту, находить позитивное в произошедшей ситуации;

вносить коррективы в деятельность на основе новых обстоятельств, изменившихся ситуаций, установленных ошибок, возникших трудностей;

оценивать соответствие результата цели и условиям.

У обучающегося будут сформированы умения эмоционального интеллекта как часть регулятивных универсальных учебных действий:

различать, называть и управлять собственными эмоциями и эмоциями других;

выявлять и анализировать причины эмоций;

ставить себя на место другого человека, понимать мотивы и намерения другого;

регулировать способ выражения эмоций.

У обучающегося будут сформированы умения принимать себя и других как часть регулятивных универсальных учебных действий:

осознанно относиться к другому человеку, его мнению; признавать своё право на ошибку и такое же право другого;

принимать себя и других, не осуждая;

открытость себе и другим;

осознавать невозможность контролировать всё вокруг.

Овладение системой универсальных учебных регулятивных действий обеспечивает формирование смысловых установок личности (внутренняя позиция личности) и жизненных навыков личности (управления собой, самодисциплины, устойчивого поведения).

Предметные результаты освоения программы по иностранному (английскому) языку ориентированы на применение знаний, умений и навыков в учебных ситуациях и реальных жизненных условиях, должны отражать сформированность иноязычной коммуникативной компетенции на допороговом



уровне в совокупности её составляющих – речевой, языковой, социокультурной, компенсаторной, метапредметной (учебно-познавательной).

**Предметные результаты освоения программы по иностранному (английскому) языку к концу обучения в 5 классе:**

1) владеть основными видами речевой деятельности:

говoreние: вести разные виды диалогов (диалог этикетного характера, диалог-побуждение к действию, диалог-расспрос) в рамках тематического содержания речи в стандартных ситуациях неофициального общения с вербальными и (или) зрительными опорами, с соблюдением норм речевого этикета, принятого в стране (странах) изучаемого языка (до 5 реплик со стороны каждого собеседника);

создавать разные виды монологических высказываний (описание, в том числе характеристика, повествование (сообщение) с вербальными и (или) зрительными опорами в рамках тематического содержания речи (объём монологического высказывания – 5–6 фраз), излагать основное содержание прочитанного текста с вербальными и (или) зрительными опорами (объём – 5–6 фраз), кратко излагать результаты выполненной проектной работы (объём – до 6 фраз);

аудирование: воспринимать на слух и понимать несложные адаптированные аутентичные тексты, содержащие отдельные незнакомые слова, со зрительными опорами или без опоры с разной глубиной проникновения в их содержание в зависимости от поставленной коммуникативной задачи: с пониманием основного содержания, с пониманием запрашиваемой информации (время звучания текста (текстов) для аудирования – до 1 минуты);

смысловое чтение: читать про себя и понимать несложные адаптированные аутентичные тексты, содержащие отдельные незнакомые слова, с различной глубиной проникновения в их содержание в зависимости от поставленной коммуникативной задачи: с пониманием основного содержания, с пониманием запрашиваемой информации (объём текста (текстов) для чтения – 180–200 слов), читать про себя несплошные тексты (таблицы) и понимать представленную в них информацию;

письменная речь: писать короткие поздравления с праздниками, заполнять анкеты и формуляры, сообщая о себе основные сведения, в соответствии с нормами, принятыми в стране (странах) изучаемого языка, писать электронное сообщение личного характера, соблюдая речевой этикет, принятый в стране (странах) изучаемого языка (объём сообщения – до 60 слов);

2) владеть фонетическими навыками: различать на слух, без ошибок, ведущих к сбою коммуникации, произносить слова с правильным ударением и фразы с соблюдением их ритмико-интонационных особенностей, в том числе применять правила отсутствия фразового ударения на служебных словах, выразительно читать вслух небольшие адаптированные аутентичные тексты объёмом до 90 слов, построенные на изученном языковом материале, с соблюдением правил чтения и соответствующей интонацией, демонстрируя понимание содержания текста, читать новые слова согласно основным правилам чтения;

владеть орфографическими навыками: правильно писать изученные слова;

владеть пунктуационными навыками: использовать точку, вопросительный и восклицательный знаки в конце предложения, запятую при перечислении и обращении, апостроф, пунктуационно правильно оформлять электронное сообщение личного характера;

3) распознавать в устной речи и письменном тексте 675 лексических единиц (слов, словосочетаний, речевых клише) и правильно употреблять в устной и письменной речи 625 лексических единиц (включая 500 лексических единиц, освоенных на уровне начального общего образования), обслуживающих ситуации общения в рамках отобранного тематического содержания, с соблюдением существующей нормы лексической сочетаемости;

распознавать и употреблять в устной и письменной речи родственные слова, образованные с использованием аффиксации: имена существительные с суффиксами -er/-or, -ist, -sion/-tion, имена прилагательные с суффиксами -ful, -ian/-an, наречия с суффиксом -ly, имена прилагательные, имена существительные и наречия с отрицательным префиксом in-;

распознавать и употреблять в устной и письменной речи изученные синонимы и интернациональные слова;

4) понимать особенности структуры простых и сложных предложений английского языка, различных коммуникативных типов предложений английского языка;

распознавать и употреблять в устной и письменной речи:

предложения с несколькими обстоятельствами, следующими в определённом порядке;

вопросительные предложения (альтернативный и разделительный вопросы в Present/Past/Future Simple Tense);

глаголы в видо-временных формах действительного залога в изъявительном наклонении в Present Perfect Tense в повествовательных (утвердительных и отрицательных) и вопросительных предложениях;

имена существительные во множественном числе, в том числе имена существительные, имеющие форму только множественного числа;

имена существительные с причастиями настоящего и прошедшего времени;

наречия в положительной, сравнительной и превосходной степенях, образованные по правилу, и исключения;

5) владеть социокультурными знаниями и умениями:

использовать отдельные социокультурные элементы речевого поведенческого этикета в стране (странах) изучаемого языка в рамках тематического содержания;

понимать и использовать в устной и письменной речи наиболее употребительную лексику, обозначающую фоновую лексику страны (стран) изучаемого языка в рамках тематического содержания речи;

правильно оформлять адрес, писать фамилии и имена (свои, родственников и друзей) на английском языке (в анкете, формуляре);

обладать базовыми знаниями о социокультурном портрете родной страны и страны (стран) изучаемого языка;

кратко представлять Россию и страны (стран) изучаемого языка;

б) владеть компенсаторными умениями: использовать при чтении и аудировании языковую догадку, в том числе контекстуальную, игнорировать информацию, не являющуюся необходимой для понимания основного содержания, прочитанного (прослушанного) текста или для нахождения в тексте запрашиваемой информации;

7) участвовать в несложных учебных проектах с использованием материалов на английском языке с применением ИКТ, соблюдая правила информационной безопасности при работе в сети Интернет;

8) использовать иноязычные словари и справочники, в том числе информационно-справочные системы в электронной форме.

**Предметные результаты освоения программы по иностранному (английскому) языку к концу обучения в 6 классе:**

1) владеть основными видами речевой деятельности:

говoreние: вести разные виды диалогов (диалог этикетного характера, диалог-побуждение к действию, диалог-расспрос) в рамках отобранного тематического содержания речи в стандартных ситуациях неофициального общения с вербальными и (или) со зрительными опорами, с соблюдением норм речевого этикета, принятого в стране (странах) изучаемого языка (до 5 реплик со стороны каждого собеседника);

создавать разные виды монологических высказываний (описание, в том числе характеристика, повествование (сообщение)) с вербальными и (или) зрительными опорами в рамках тематического содержания речи (объём монологического высказывания – 7–8 фраз), излагать основное содержание прочитанного текста с вербальными и (или) зрительными опорами (объём – 7–8 фраз); кратко излагать результаты выполненной проектной работы (объём – 7–8 фраз);

аудирование: воспринимать на слух и понимать несложные адаптированные аутентичные тексты, содержащие отдельные незнакомые слова, со зрительными опорами или без опоры в зависимости от поставленной коммуникативной задачи: с пониманием основного содержания, с пониманием запрашиваемой информации (время звучания текста (текстов) для аудирования – до 1,5 минут);

смысловое чтение: читать про себя и понимать несложные адаптированные аутентичные тексты, содержащие отдельные незнакомые слова, с различной глубиной проникновения в их содержание в зависимости от поставленной коммуникативной задачи: с пониманием основного содержания, с пониманием запрашиваемой информации (объём текста (текстов) для чтения – 250–300 слов), читать про себя несплошные тексты (таблицы) и понимать представленную в них информацию, определять тему текста по заголовку;

письменная речь: заполнять анкеты и формуляры в соответствии с нормами речевого этикета, принятыми в стране (странах) изучаемого языка, с указанием личной информации, писать электронное сообщение личного характера, соблюдая речевой этикет, принятый в стране (странах) изучаемого языка (объём сообщения – до 70 слов), создавать небольшое письменное высказывание с использованием образца, плана, ключевых слов, картинок (объём высказывания – до 70 слов);

2) владеть фонетическими навыками: различать на слух, без ошибок, ведущих к сбою коммуникации, произносить слова с правильным ударением и

фразы с соблюдением их ритмико-интонационных особенностей, в том числе применять правила отсутствия фразового ударения на служебных словах, выразительно читать вслух небольшие адаптированные аутентичные тексты объёмом до 95 слов, построенные на изученном языковом материале, с соблюдением правил чтения и соответствующей интонацией, демонстрируя понимание содержания текста, читать новые слова согласно основным правилам чтения;

владеть орфографическими навыками: правильно писать изученные слова;

владеть пунктуационными навыками: использовать точку, вопросительный и восклицательный знаки в конце предложения, запятую при перечислении и обращении, апостроф, пунктуационно правильно оформлять электронное сообщение личного характера;

3) распознавать в устной речи и письменном тексте 800 лексических единиц (слов, словосочетаний, речевых клише) и правильно употреблять в устной и письменной речи 750 лексических единиц (включая 650 лексических единиц, освоенных ранее), обслуживающих ситуации общения в рамках тематического содержания, с соблюдением существующей нормы лексической сочетаемости;

распознавать и употреблять в устной и письменной речи родственные слова, образованные с использованием аффиксации: имена существительные с помощью суффикса -ing, имена прилагательные с помощью суффиксов -ing, -less, -ive, -al;

распознавать и употреблять в устной и письменной речи изученные синонимы, антонимы и интернациональные слова;

распознавать и употреблять в устной и письменной речи различные средства связи для обеспечения целостности высказывания;

4) понимать особенности структуры простых и сложных предложений английского языка, различных коммуникативных типов предложений английского языка;

распознавать и употреблять в устной и письменной речи:

сложноподчинённые предложения с придаточными определительными с союзными словами who, which, that;

сложноподчинённые предложения с придаточными времени с союзами for, since;

предложения с конструкциями as ... as, not so ... as;

глаголы в видовременных формах действительного залога в изъявительном наклонении в Present/Past Continuous Tense;

все типы вопросительных предложений (общий, специальный, альтернативный, разделительный вопросы) в Present/ Past Continuous Tense;

модальные глаголы и их эквиваленты (can/be able to, must/ have to, may, should, need);

слова, выражающие количество (little/a little, few/a few);

возвратные, неопределённые местоимения some, any и их производные (somebody, anybody; something, anything, etc.), every и производные (everybody, everything и другие) в повествовательных (утвердительных и отрицательных) и вопросительных предложениях;

числительные для обозначения дат и больших чисел (100–1000);

5) владеть социокультурными знаниями и умениями:

использовать отдельные социокультурные элементы речевого поведенческого этикета в стране (странах) изучаемого языка в рамках тематического содержания речи;

понимать и использовать в устной и письменной речи наиболее употребительную лексику страны (стран) изучаемого языка в рамках тематического содержания речи;

обладать базовыми знаниями о социокультурном портрете родной страны и страны (стран) изучаемого языка;

кратко представлять Россию и страну (страны) изучаемого языка;

б) владеть компенсаторными умениями: использовать при чтении и аудировании языковую догадку, в том числе контекстуальную, игнорировать информацию, не являющуюся необходимой для понимания основного содержания, прочитанного (прослушанного) текста или для нахождения в тексте запрашиваемой информации;

7) участвовать в несложных учебных проектах с использованием материалов на английском языке с применением информационно-коммуникативных технологий, соблюдая правила информационной безопасности при работе в сети Интернет;

8) использовать иноязычные словари и справочники, в том числе информационно-справочные системы в электронной форме;

9) достигать взаимопонимания в процессе устного и письменного общения с носителями иностранного языка, с людьми другой культуры;

10) сравнивать (в том числе устанавливать основания для сравнения) объекты, явления, процессы, их элементы и основные функции в рамках изученной тематики.

### **Предметные результаты освоения программы по иностранному (английскому) языку к концу обучения в 7 классе:**

1) владеть основными видами речевой деятельности:

говорение: вести разные виды диалогов (диалог этикетного характера, диалог-побуждение к действию, диалог-расспрос, комбинированный диалог, включающий различные виды диалогов) в рамках тематического содержания речи в стандартных ситуациях неофициального общения с вербальными и (или) зрительными опорами, с соблюдением норм речевого этикета, принятого в стране (странах) изучаемого языка (до 6 реплик со стороны каждого собеседника);

создавать разные виды монологических высказываний (описание, в том числе характеристика, повествование (сообщение)) с вербальными и (или) зрительными опорами в рамках тематического содержания речи (объём монологического высказывания – 8–9 фраз), излагать основное содержание прочитанного (прослушанного) текста с вербальными и (или) зрительными опорами (объём – 8–9 фраз), кратко излагать результаты выполненной проектной работы (объём – 8–9 фраз);

аудирование: воспринимать на слух и понимать несложные аутентичные тексты, содержащие отдельные незнакомые слова, в зависимости от поставленной коммуникативной задачи: с пониманием основного содержания, с пониманием запрашиваемой информации (время звучания текста (текстов) для аудирования – до 1,5 минут);

смысловое чтение: читать про себя и понимать несложные аутентичные тексты, содержащие отдельные незнакомые слова, с различной глубиной проникновения в их содержание в зависимости от поставленной коммуникативной задачи: с пониманием основного содержания, с пониманием нужной (запрашиваемой) информации, с полным пониманием информации, представленной в тексте в эксплицитной (явной) форме (объем текста (текстов) для чтения – до 350 слов), читать про себя несплошные тексты (таблицы, диаграммы) и понимать представленную в них информацию, определять последовательность главных фактов (событий) в тексте;

письменная речь: заполнять анкеты и формуляры с указанием личной информации; писать электронное сообщение личного характера, соблюдая речевой этикет, принятый в стране (странах) изучаемого языка (объем сообщения – до 90 слов), создавать небольшое письменное высказывание с использованием образца, плана, ключевых слов, таблицы (объем высказывания – до 90 слов);

2) владеть фонетическими навыками: различать различать на слух, без ошибок, ведущих к сбою коммуникации, произносить слова с правильным ударением и фразы с соблюдением их ритмико-интонационных особенностей, в том числе применять правила отсутствия фразового ударения на служебных словах, выразительно читать вслух небольшие аутентичные тексты объемом до 100 слов, построенные на изученном языковом материале, с соблюдением правил чтения и соответствующей интонацией, читать новые слова согласно основным правилам чтения;

владеть орфографическими навыками: правильно писать изученные слова;

владеть пунктуационными навыками: использовать точку, вопросительный и восклицательный знаки в конце предложения, запятую при перечислении и обращении, апостроф, пунктуационно правильно оформлять электронное сообщение личного характера;

3) распознавать в устной речи и письменном тексте 1000 лексических единиц (слов, словосочетаний, речевых клише) и правильно употреблять в устной и письменной речи 900 лексических единиц, обслуживающих ситуации общения в рамках тематического содержания, с соблюдением существующей нормы лексической сочетаемости;

распознавать и употреблять в устной и письменной речи родственные слова, образованные с использованием аффиксации: имена существительные с помощью суффиксов -ness, -ment, имена прилагательные с помощью суффиксов -ous, -ly, -y, имена прилагательные и наречия с помощью отрицательных префиксов in-/im-, сложные имена прилагательные путем соединения основы прилагательного с основой существительного с добавлением суффикса -ed (blue-eyed);

распознавать и употреблять в устной и письменной речи изученные синонимы, антонимы, многозначные слова, интернациональные слова, наиболее частотные фразовые глаголы;

распознавать и употреблять в устной и письменной речи различные средства связи в тексте для обеспечения логичности и целостности высказывания;

4) понимать особенности структуры простых и сложных предложений и различных коммуникативных типов предложений английского языка;

распознавать и употреблять в устной и письменной речи:

предложения со сложным дополнением (Complex Object);  
 условные предложения реального (Conditional 0, Conditional I) характера;  
 предложения с конструкцией to be going to + инфинитив и формы Future Simple Tense и Present Continuous Tense для выражения будущего действия;  
 конструкцию used to + инфинитив глагола;  
 глаголы в наиболее употребительных формах страдательного залога (Present/Past Simple Passive);  
 предлоги, употребляемые с глаголами в страдательном залоге;  
 модальный глагол might;  
 наречия, совпадающие по форме с прилагательными (fast, high; early);  
 местоимения other/another, both, all, one;  
 количественные числительные для обозначения больших чисел (до 1 000 000);

5) владеть социокультурными знаниями и умениями:

использовать отдельные социокультурные элементы речевого поведенческого этикета, принятые в стране (странах) изучаемого языка в рамках тематического содержания;

понимать и использовать в устной и письменной речи наиболее употребительную тематическую фоновую лексику страны (стран) изучаемого языка в рамках тематического содержания речи;

обладать базовыми знаниями о социокультурном портрете и культурном наследии родной страны и страны (стран) изучаемого языка;

кратко представлять Россию и страну (страны) изучаемого языка;

6) владеть компенсаторными умениями: использовать при чтении и аудировании языковую догадку, в том числе контекстуальную, при непосредственном общении – переспрашивать, просить повторить, уточняя значение незнакомых слов, игнорировать информацию, не являющуюся необходимой для понимания основного содержания, прочитанного (прослушанного) текста или для нахождения в тексте запрашиваемой информации;

7) участвовать в несложных учебных проектах с использованием материалов на английском языке с применением информационно-коммуникативных технологий, соблюдая правила информационной безопасности при работе в сети Интернет;

8) использовать иноязычные словари и справочники, в том числе информационно-справочные системы в электронной форме;

9) достигать взаимопонимания в процессе устного и письменного общения с носителями иностранного языка, с людьми другой культуры;

10) сравнивать (в том числе устанавливать основания для сравнения) объекты, явления, процессы, их элементы и основные функции в рамках изученной тематики.

**Предметные результаты освоения программы по иностранному (английскому) языку к концу обучения в 8 классе:**

1) владеть основными видами речевой деятельности:

говорение: вести разные виды диалогов (диалог этикетного характера, диалог-побуждение к действию, диалог-расспрос, комбинированный диалог, включающий различные виды диалогов) в рамках тематического содержания речи в

стандартных ситуациях неофициального общения с вербальными и (или) зрительными опорами, с соблюдением норм речевого этикета, принятого в стране (странах) изучаемого языка (до 7 реплик со стороны каждого собеседника);

создавать разные виды монологических высказываний (описание, в том числе характеристика, повествование (сообщение)) с вербальными и (или) зрительными опорами в рамках тематического содержания речи (объём монологического высказывания – до 9–10 фраз), выражать и кратко аргументировать своё мнение, излагать основное содержание прочитанного (прослушанного) текста с вербальными и (или) зрительными опорами (объём – 9–10 фраз), излагать результаты выполненной проектной работы (объём – 9–10 фраз);

аудирование: воспринимать на слух и понимать несложные аутентичные тексты, содержащие отдельные неизученные языковые явления, в зависимости от поставленной коммуникативной задачи: с пониманием основного содержания, с пониманием нужной (интересующей, запрашиваемой) информации (время звучания текста (текстов) для аудирования – до 2 минут), прогнозировать содержание звучащего текста по началу сообщения;

смысловое чтение: читать про себя и понимать несложные аутентичные тексты, содержащие отдельные неизученные языковые явления, с различной глубиной проникновения в их содержание в зависимости от поставленной коммуникативной задачи: с пониманием основного содержания, с пониманием нужной (интересующей, запрашиваемой) информации, с полным пониманием содержания (объём текста (текстов) для чтения – 350–500 слов), читать не сплошные тексты (таблицы, диаграммы) и понимать представленную в них информацию, определять последовательность главных фактов (событий) в тексте;

письменная речь: заполнять анкеты и формуляры, сообщая о себе основные сведения, в соответствии с нормами, принятыми в стране (странах) изучаемого языка, писать электронное сообщение личного характера, соблюдая речевой этикет, принятый в стране (странах) изучаемого языка (объём сообщения – до 110 слов), создавать небольшое письменное высказывание с использованием образца, плана, таблицы и (или) прочитанного (прослушанного) текста (объём высказывания – до 110 слов);

2) владеть фонетическими навыками: различать на слух, без ошибок, ведущих к сбою коммуникации, произносить слова с правильным ударением и фразы с соблюдением их ритмико-интонационных особенностей, в том числе применять правила отсутствия фразового ударения на служебных словах, владеть правилами чтения и выразительно читать вслух небольшие тексты объёмом до 110 слов, построенные на изученном языковом материале, с соблюдением правил чтения и соответствующей интонацией, демонстрирующей понимание текста, читать новые слова согласно основным правилам чтения, владеть орфографическими навыками: правильно писать изученные слова;

владеть пунктуационными навыками: использовать точку, вопросительный и восклицательный знаки в конце предложения, запятую при перечислении и обращении, апостроф, пунктуационно правильно оформлять электронное сообщение личного характера;

3) распознавать в устной речи и письменном тексте 1250 лексических единиц (слов, словосочетаний, речевых клише) и правильно употреблять в устной и



письменной речи 1050 лексических единиц, обслуживающих ситуации общения в рамках тематического содержания, с соблюдением существующих норм лексической сочетаемости;

распознавать и употреблять в устной и письменной речи родственные слова, образованные с использованием аффиксации: имена существительные с помощью суффиксов -ity, -ship, -ance/-ence, имена прилагательные с помощью префикса inter-;

распознавать и употреблять в устной и письменной речи родственные слова, образованные с помощью конверсии (имя существительное от неопределённой формы глагола (to walk – a walk), глагол от имени существительного (a present – to present), имя существительное от прилагательного (rich – the rich);

распознавать и употреблять в устной и письменной речи изученные многозначные слова, синонимы, антонимы; наиболее частотные фразовые глаголы, сокращения и аббревиатуры;

распознавать и употреблять в устной и письменной речи различные средства связи в тексте для обеспечения логичности и целостности высказывания;

4) понимать особенностей структуры простых и сложных предложений английского языка, различных коммуникативных типов предложений английского языка;

распознавать и употреблять в устной и письменной речи:

предложения со сложным дополнением (Complex Object);

все типы вопросительных предложений в Past Perfect Tense;

повествовательные (утвердительные и отрицательные), вопросительные и побудительные предложения в косвенной речи в настоящем и прошедшем времени;

согласование времён в рамках сложного предложения;

согласование подлежащего, выраженного собирательным существительным (family, police), со сказуемым;

конструкции с глаголами на -ing: to love/hate doing something;

конструкции, содержащие глаголы-связки to be/to look/to feel/to seem;

конструкции be/get used to do something; be/get used doing something;

конструкцию both ... and ...;

конструкции с глаголами to stop, to remember, to forget (разница в значении to stop doing smth и to stop to do smth);

глаголы в видовременных формах действительного залога в изъявительном наклонении (Past Perfect Tense, Present Perfect Continuous Tense, Future-in-the-Past);

модальные глаголы в косвенной речи в настоящем и прошедшем времени;

неличные формы глагола (инфинитив, герундий, причастия настоящего и прошедшего времени);

наречия too – enough;

отрицательные местоимения no (и его производные nobody, nothing, etc.), none;

5) владеть социокультурными знаниями и умениями:

осуществлять межличностное и межкультурное общение, используя знания о национально-культурных особенностях своей страны и страны (стран) изучаемого языка и освоив основные социокультурные элементы речевого поведенческого этикета в стране (странах) изучаемого языка в рамках тематического содержания речи;

кратко представлять родную страну/малую родину и страну (страны) изучаемого языка (культурные явления и события; достопримечательности, выдающиеся люди);

оказывать помощь иностранным гостям в ситуациях повседневного общения (объяснить местонахождение объекта, сообщить возможный маршрут);

6) владеть компенсаторными умениями: использовать при чтении и аудировании языковую, в том числе контекстуальную, догадку, при непосредственном общении – переспрашивать, просить повторить, уточняя значение незнакомых слов, игнорировать информацию, не являющуюся необходимой для понимания основного содержания, прочитанного (прослушанного) текста или для нахождения в тексте запрашиваемой информации;

7) понимать речевые различия в ситуациях официального и неофициального общения в рамках отобранного тематического содержания и использовать лексико-грамматические средства с их учётом;

8) рассматривать несколько вариантов решения коммуникативной задачи в продуктивных видах речевой деятельности (говорении и письменной речи);

9) участвовать в несложных учебных проектах с использованием материалов на английском языке с применением информационно-коммуникативных технологий, соблюдая правила информационной безопасности при работе в сети Интернет;

10) использовать иноязычные словари и справочники, в том числе информационно-справочные системы в электронной форме;

11) достигать взаимопонимания в процессе устного и письменного общения с носителями иностранного языка, людьми другой культуры;

12) сравнивать (в том числе устанавливать основания для сравнения) объекты, явления, процессы, их элементы и основные функции в рамках изученной тематики.

### **Предметные результаты освоения программы по иностранному (английскому) языку к концу обучения в 9 классе:**

1) владеть основными видами речевой деятельности:

говорение: вести комбинированный диалог, включающий различные виды диалогов (диалог этикетного характера, диалог-побуждение к действию, диалог-расспрос), диалог-обмен мнениями в рамках тематического содержания речи в стандартных ситуациях неофициального общения с вербальными и (или) зрительными опорами или без опор, с соблюдением норм речевого этикета, принятого в стране (странах) изучаемого языка (до 6–8 реплик со стороны каждого собеседника);

создавать разные виды монологических высказываний (описание, в том числе характеристика, повествование (сообщение), рассуждение) с вербальными и (или) зрительными опорами или без опор в рамках тематического содержания речи (объём монологического высказывания – до 10–12 фраз), излагать основное содержание прочитанного (прослушанного) текста со зрительными и (или) вербальными опорами (объём – 10–12 фраз), излагать результаты выполненной проектной работы (объём – 10–12 фраз);

аудирование: воспринимать на слух и понимать несложные аутентичные тексты, содержащие отдельные неизученные языковые явления, в зависимости от

поставленной коммуникативной задачи: с пониманием основного содержания, с пониманием нужной (интересующей, запрашиваемой) информации (время звучания текста (текстов) для аудирования – до 2 минут);

смысловое чтение: читать про себя и понимать несложные аутентичные тексты, содержащие отдельные неизученные языковые явления, с различной глубиной проникновения в их содержание в зависимости от поставленной коммуникативной задачи: с пониманием основного содержания, с пониманием нужной (интересующей, запрашиваемой) информации, с полным пониманием содержания (объём текста (текстов) для чтения – 500–600 слов), читать про себя несплошные тексты (таблицы, диаграммы) и понимать представленную в них информацию, обобщать и оценивать полученную при чтении информацию;

письменная речь: заполнять анкеты и формуляры, сообщая о себе основные сведения, в соответствии с нормами, принятыми в стране (странах) изучаемого языка, писать электронное сообщение личного характера, соблюдая речевой этикет, принятый в стране (странах) изучаемого языка (объём сообщения – до 120 слов), создавать небольшое письменное высказывание с использованием образца, плана, таблицы, прочитанного (прослушанного) текста (объём высказывания – до 120 слов), заполнять таблицу, кратко фиксируя содержание прочитанного (прослушанного) текста, письменно представлять результаты выполненной проектной работы (объём – 100–120 слов);

2) владеть фонетическими навыками: различать на слух, без ошибок, ведущих к сбою коммуникации, произносить слова с правильным ударением и фразы с соблюдением их ритмико-интонационных особенностей, в том числе применять правила отсутствия фразового ударения на служебных словах, владеть правилами чтения и выразительно читать вслух небольшие тексты объёмом до 120 слов, построенные на изученном языковом материале, с соблюдением правил чтения и соответствующей интонацией, демонстрируя понимание содержания текста, читать новые слова согласно основным правилам чтения.

владеть орфографическими навыками: правильно писать изученные слова;

владеть пунктуационными навыками: использовать точку, вопросительный и восклицательный знаки в конце предложения, запятую при перечислении и обращении, апостроф, пунктуационно правильно оформлять электронное сообщение личного характера;

3) распознавать в устной речи и письменном тексте 1350 лексических единиц (слов, словосочетаний, речевых клише) и правильно употреблять в устной и письменной речи 1200 лексических единиц, обслуживающих ситуации общения в рамках тематического содержания, с соблюдением существующей нормы лексической сочетаемости;

распознавать и употреблять в устной и письменной речи родственные слова, образованные с использованием аффиксации: глаголы с помощью префиксов *under-*, *over-*, *dis-*, *mis-*, имена прилагательные с помощью суффиксов *-able/-ible*, имена существительные с помощью отрицательных префиксов *in-/im-*, сложное прилагательное путём соединения основы числительного с основой существительного с добавлением суффикса *-ed* (*eight-legged*), сложное существительное путём соединения основ существительного с предлогом (*mother-in-law*), сложное прилагательное путём соединения основы прилагательного с

основой причастия I (nice-looking), сложное прилагательное путём соединения наречия с основой причастия II (well-behaved), глагол от прилагательного (cool – to cool);

распознавать и употреблять в устной и письменной речи изученные синонимы, антонимы, интернациональные слова, наиболее частотные фразовые глаголы, сокращения и аббревиатуры;

распознавать и употреблять в устной и письменной речи различные средства связи в тексте для обеспечения логичности и целостности высказывания;

4) понимать особенности структуры простых и сложных предложений и различных коммуникативных типов предложений английского языка;

распознавать и употреблять в устной и письменной речи:

предложения со сложным дополнением (Complex Object) (I want to have my hair cut.);

предложения с I wish;

условные предложения нереального характера (Conditional II);

конструкцию для выражения предпочтения I prefer .../I'd prefer .../I'd rather...;

предложения с конструкцией either ... or, neither ... nor;

формы страдательного залога Present Perfect Passive;

порядок следования имён прилагательных (nice long blond hair);

5) владеть социокультурными знаниями и умениями:

понимать и использовать в устной и письменной речи наиболее употребительную тематическую фоновую лексику страны (стран) изучаемого языка в рамках тематического содержания речи (основные национальные праздники, обычаи, традиции);

выражать модальные значения, чувства и эмоции;

иметь элементарные представления о различных вариантах английского языка;

обладать базовыми знаниями о социокультурном портрете и культурном наследии родной страны и страны (стран) изучаемого языка, представлять Россию и страну (страны) изучаемого языка, оказывать помощь иностранным гостям в ситуациях повседневного общения;

6) владеть компенсаторными умениями: использовать при говорении переспрос, использовать при говорении и письме перифраз (толкование), синонимические средства, описание предмета вместо его названия, при чтении и аудировании – языковую догадку, в том числе контекстуальную, игнорировать информацию, не являющуюся необходимой для понимания основного содержания, прочитанного (прослушанного) текста или для нахождения в тексте запрашиваемой информации;

7) рассматривать несколько вариантов решения коммуникативной задачи в продуктивных видах речевой деятельности (говорении и письменной речи);

8) участвовать в несложных учебных проектах с использованием материалов на английском языке с применением информационно-коммуникативных технологий, соблюдая правила информационной безопасности при работе в сети Интернет;

9) использовать иноязычные словари и справочники, в том числе информационно-справочные системы в электронной форме;

10) достигать взаимопонимания в процессе устного и письменного общения с носителями иностранного языка, людьми другой культуры;

11) сравнивать (в том числе устанавливать основания для сравнения) объекты, явления, процессы, их элементы и основные функции в рамках изученной тематики.

## ТЕМАТИЧЕСКОЕ ПЛАНИРОВАНИЕ 5 КЛАСС

№ п/п	Наименование разделов и тем программы	Кол-о часов	Электронные образовательные ресурсы (цифровые)
1	Моя семья. Мои друзья. Семейные праздники (день рождения, Новый год)	10	<a href="https://uchi.ru/">https://uchi.ru/</a> <a href="https://skyeng.ru/">https://skyeng.ru/</a> <a href="://www.liveworksheets.com/">://www.liveworksheets.com/</a>
2	Внешность и характер человека/литературного персонажа.	7	<a href="https://uchi.ru/">https://uchi.ru/</a> <a href="https://skyeng.ru/">https://skyeng.ru/</a> <a href="://www.liveworksheets.com/">://www.liveworksheets.com/</a>
3	Досуг и увлечения/хобби современного подростка (чтение, кино, спорт).	10	<a href="https://uchi.ru/">https://uchi.ru/</a> <a href="https://skyeng.ru/">https://skyeng.ru/</a> <a href="://www.liveworksheets.com/">://www.liveworksheets.com/</a>
4	Здоровый образ жизни: режим труда и отдыха. Здоровое питание.	10	<a href="https://uchi.ru/">https://uchi.ru/</a> <a href="https://skyeng.ru/">https://skyeng.ru/</a> <a href="://www.liveworksheets.com/">://www.liveworksheets.com/</a>
5	Покупки: одежда, обувь и продукты питания	7	<a href="https://uchi.ru/">https://uchi.ru/</a> <a href="https://skyeng.ru/">https://skyeng.ru/</a> <a href="://www.liveworksheets.com/">://www.liveworksheets.com/</a>
6	Школа, школьная жизнь, школьная форма, изучаемые предметы. Переписка с зарубежными сверстниками.	15	<a href="https://uchi.ru/">https://uchi.ru/</a> <a href="https://skyeng.ru/">https://skyeng.ru/</a> <a href="://www.liveworksheets.com/">://www.liveworksheets.com/</a>
7	Каникулы в различное время года. Виды Отдыха.	7	<a href="https://uchi.ru/">https://uchi.ru/</a> <a href="https://skyeng.ru/">https://skyeng.ru/</a> <a href="://www.liveworksheets.com/">://www.liveworksheets.com/</a>

<b>8</b>	Природа: дикие и домашние животные. Погода.	<b>10</b>	<a href="https://uchi.ru/">https://uchi.ru/</a> <a href="https://skyeng.ru/">https://skyeng.ru/</a> <a href="://www.liveworksheets.com/">://www.liveworksheets.com/</a>
<b>9</b>	Родной город/ село. Транспорт	<b>10</b>	<a href="https://uchi.ru/">https://uchi.ru/</a> <a href="https://skyeng.ru/">https://skyeng.ru/</a> <a href="://www.liveworksheets.com/">://www.liveworksheets.com/</a>
<b>10</b>	Родная страна и страна/страны изучаемого языка. Их географическое положение, столицы, достопримечательности, культурные особенности (национальные праздники, традиции, обычаи)	<b>10</b>	<a href="https://uchi.ru/">https://uchi.ru/</a> <a href="https://skyeng.ru/">https://skyeng.ru/</a> <a href="://www.liveworksheets.com/">://www.liveworksheets.com/</a>
<b>11</b>	Выдающиеся люди родной страны и страны/ стран изучаемого языка: писатели, поэты.	<b>6</b>	<a href="https://uchi.ru/">https://uchi.ru/</a> <a href="https://skyeng.ru/">https://skyeng.ru/</a> <a href="://www.liveworksheets.com/">://www.liveworksheets.com/</a>
<b>ОБЩЕЕ КОЛИЧЕСТВО ЧАСОВ ПО ПРОГРАММЕ</b>		<b>102</b>	

### 6 КЛАСС

<b>№ п/п</b>	<b>Наименование разделов и тем программы</b>	<b>Кол -во ч.</b>	<b>Электронные образовательные ресурсы (цифровые)</b>
<b>1</b>	Взаимоотношения в семье и с друзьями.  Семейные праздники.	<b>10</b>	<a href="https://uchi.ru/">https://uchi.ru/</a> <a href="https://skyeng.ru/">https://skyeng.ru/</a> <a href="://www.liveworksheets.com/">://www.liveworksheets.com/</a>
<b>2</b>	Внешность и характер человека/литературного персонажа	<b>7</b>	<a href="https://resh.edu.ru/subject/11/">https://resh.edu.ru/subject/11/</a> <a href="https://resh.edu.ru/subject/11/6/">https://resh.edu.ru/subject/11/6/</a>
<b>3</b>	Досуг и увлечения/хобби современного подростка (чтение, кино, театр, спорт).	<b>10</b>	<a href="https://resh.edu.ru/subject/lesson/9672/start/">https://resh.edu.ru/subject/lesson/9672/start/</a> <a href="https://resh.edu.ru/subject/lesson/7782/start/">https://resh.edu.ru/subject/lesson/7782/start/</a> <a href="https://resh.edu.ru/subject/lesson/7872/start/">https://resh.edu.ru/subject/lesson/7872/start/</a>

<b>4</b>	Здоровый образ жизни: режим труда и отдыха. Фитнес, сбалансированное питание	<b>10</b>	<a href="https://resh.edu.ru/subject/lesson/7742/start/">https://resh.edu.ru/subject/lesson/7742/start/</a>
<b>5</b>	Покупки: одежда, обувь и продукты питания	<b>8</b>	
<b>6</b>	Школа. Школьная жизнь, школьная форма, изучаемые предметы, любимый предмет, правила поведения в школе. Переписка с зарубежными сверстниками.	<b>10</b>	
<b>7</b>	Каникулы в различное время года. Виды Отдыха.	<b>10</b>	
<b>8</b>	Природа: дикие и домашние животные. Климат, погода.	<b>7</b>	
<b>9</b>	Жизнь в городе/сельской местности. Описание родного города/села. Транспорт	<b>10</b>	
<b>10</b>	Родная страна и страна/страны изучаемого языка. Их географическое положение, столицы, население; официальные языки; достопримечательности; культурные особенности (национальные праздники, традиции, обычаи)	<b>10</b>	
<b>11</b>	Выдающиеся люди родной страны и страны/ стран изучаемого языка: ученые, писатели, поэты	<b>10</b>	

ОБЩЕЕ КОЛИЧЕСТВО ЧАСОВ ПО ПРОГРАММЕ	<b>102</b>	
-------------------------------------	------------	--

### 7 КЛАСС

№ п/п	Наименование разделов и тем программы	Кол -во ч.	Электронные образовательные ресурсы (цифровые)
<b>1</b>	Взаимоотношения в семье и с друзьями. Семейные праздники. Обязанности по дому	<b>10</b>	<a href="https://uchi.ru/">https://uchi.ru/</a> <a href="https://skyeng.ru/">https://skyeng.ru/</a> <a href="http://www.liveworksheets.com/">://www.liveworksheets.com/</a>  <a href="https://resh.edu.ru/subject/11/">https://resh.edu.ru/subject/11/</a>  <a href="https://resh.edu.ru/subject/11/7/">https://resh.edu.ru/subject/11/7/</a>  <a href="https://resh.edu.ru/subject/lesson/9672/start/">https://resh.edu.ru/subject/lesson/9672/start/</a>  <a href="https://resh.edu.ru/subject/lesson/7782/start/">https://resh.edu.ru/subject/lesson/7782/start/</a>  <a href="https://resh.edu.ru/subject/lesson/7872/start/">https://resh.edu.ru/subject/lesson/7872/start/</a>  <a href="https://resh.edu.ru/subject/lesson/7742/start/">https://resh.edu.ru/subject/lesson/7742/start/</a>
<b>2</b>	Внешность и характер человека/литературного персонажа.	<b>7</b>	
<b>3</b>	Досуг и увлечения/хобби современного подростка (чтение, кино, театр, музей, спорт, музыка).	<b>10</b>	
<b>4</b>	Здоровый образ жизни: режим труда и отдыха. Сбалансированное питание.	<b>10</b>	
<b>5</b>	Покупки: одежда, обувь и продукты питания	<b>7</b>	
<b>6</b>	Школа. Школьная жизнь, школьная форма, Изучаемые предметы, любимый предмет, правила поведения в школе, посещение школьной библиотеки/ресурсного центра. Переписка с зарубежными сверстниками	<b>10</b>	
<b>7</b>	Каникулы в различное время года. Виды отдыха. Путешествия по России и зарубежным странам.	<b>9</b>	
<b>8</b>	Природа: дикие и домашние животные.	<b>7</b>	



	Климат. Погода		
<b>9</b>	Жизнь в городе и сельской местности. Описание родного города/села. Транспорт	<b>6</b>	
<b>10</b>	Средства массовой информации. Телевидение. Журналы. Интернет	<b>5</b>	
<b>11</b>	Родная страна и страна/страны изучаемого языка. Их географическое положение, столицы; население; официальные языки; достопримечательности ; культурные особенности (национальные праздники, традиции, обычаи)	<b>10</b>	
	Выдающиеся люди родной страны и страны/ стран изучаемого языка: учёные, писатели, поэты, спортсмены	<b>10</b>	
<b>ОБЩЕЕ КОЛИЧЕСТВО ЧАСОВ ПО ПРОГРАММЕ</b>		<b>102</b>	

## 8 КЛАСС

<b>№ п/п</b>	<b>Наименование разделов и тем программы</b>	<b>Кол-о часов</b>	<b>Электронные образовательные ресурсы (цифровые)</b>
1.	Взаимоотношения в семье и с друзьями.	10	<a href="https://uchi.ru/">https://uchi.ru/</a> <a href="https://skyeng.ru/">https://skyeng.ru/</a> <a href="https://www.liveworksheets.com/">://www.liveworksheets.com/</a> <a href="https://resh.edu.ru/subject/11/">https://resh.edu.ru/subject/11/</a> <a href="https://resh.edu.ru/subject/11/8/">https://resh.edu.ru/subject/11/8/</a> <a href="https://resh.edu.ru/subject/lesson/9672/start/">https://resh.edu.ru/subject/lesson/9672/start/</a> <a href="https://resh.edu.ru/subject/lesson/7782/start/">https://resh.edu.ru/subject/lesson/7782/start/</a>
2.	Внешность и характер человека/литературного персонажа.	5	
3.	Досуг и увлечения/хобби современного подростка (чтение, кино, театр, музей,	10	

	спорт, музыка).		<a href="https://resh.edu.ru/subject/lesson/7872/start/">https://resh.edu.ru/subject/lesson/7872/start/</a>
4.	Здоровый образ жизни. Режим труда и отдыха. Фитнес. Сбалансированное питание. Посещение врача.	10	<a href="https://resh.edu.ru/subject/lesson/7742/start/">https://resh.edu.ru/subject/lesson/7742/start/</a>
5.	Покупки: одежда, обувь и продукты питания. Карманные деньги.	6	
6.	Школа, школьная жизнь, школьная форма, изучаемые предметы и отношение к ним. Посещение школьной библиотеки/ресурсного центра. Переписка с зарубежными сверстниками.	10	
7.	Виды отдыха в различное время года. Путешествия по России и зарубежным странам.	7	
8.	Природа: флора и фауна. Проблемы экологии. Климат, погода. Стихийные бедствия.	10	
9.	Условия проживания в городской/сельской местности. Транспорт	7	
10.	Средства массовой информации. Телевидение. Радио. Пресса. Интернет	7	
11.	Родная страна и страна/страны изучаемого языка. Их географическое положение, столицы; население; официальные языки; достопримечательности, культурные особенности	10	

	(национальные праздники, традиции, обычаи)		
12.	Выдающиеся люди родной страны и страны/ стран изучаемого языка: учёные, писатели, художники, музыканты, поэты, спортсмены.	10	
	<b>ОБЩЕЕ КОЛИЧЕСТВО ЧАСОВ ПО ПРОГРАММЕ</b>	102	

### 9 КЛАСС

№ п/п	Наименование разделов и тем программы	Кол-во часов	Электронные образовательные ресурсы (цифровые)
1.	Взаимоотношения в семье и с друзьями. Конфликты и их решения.	10	<a href="https://uchi.ru/">https://uchi.ru/</a> <a href="https://skyeng.ru/">https://skyeng.ru/</a> <a href="https://www.liveworksheets.com/">://www.liveworksheets.com/</a>
2.	Внешность и характер человека/литературного персонажа.	7	<a href="https://resh.edu.ru/subject/11/">https://resh.edu.ru/subject/11/</a> <a href="https://resh.edu.ru/subject/11/9/">https://resh.edu.ru/subject/11/9/</a>
3.	Досуг и увлечения/хобби современного подростка (чтение, кино, театр, музыка, музей, спорт, живопись; компьютерные игры). Роль книги в жизни подростка.	10	<a href="https://resh.edu.ru/subject/lesson/9672/start/">https://resh.edu.ru/subject/lesson/9672/start/</a> <a href="https://resh.edu.ru/subject/lesson/7782/start/">https://resh.edu.ru/subject/lesson/7782/start/</a> <a href="https://resh.edu.ru/subject/lesson/7872/start/">https://resh.edu.ru/subject/lesson/7872/start/</a> <a href="https://resh.edu.ru/subject/lesson/7742/start/">https://resh.edu.ru/subject/lesson/7742/start/</a>
4.	Здоровый образ жизни. Режим труда и отдыха. Фитнес. Сбалансированное питание. Посещение врача.	10	
5.	Покупки: одежда, обувь и продукты питания. Карманные деньги. Молодёжная мода	7	
6.	Школа, школьная жизнь, школьная форма, изучаемые предметы и отношение к ним. Взаимоотношения в	8	

	школе, проблемы и их решение. Переписка с зарубежными сверстниками.		
7.	Виды отдыха в различное время года. Путешествия по России и зарубежным странам. Транспорт.	10	
8.	Природа: флора и фауна. Проблемы экологии. Защита окружающей среды. Климат, погода. Стихийные бедствия.	10	
9.	Средства массовой информации. Телевидение. Радио. Пресса. Интернет	10	
10.	Родная страна и страна/страны изучаемого языка. Их географическое положение, столицы и крупные города; регионы; население; официальные языки. Достопримечательности, культурные особенности (национальные праздники, знаменательные даты, традиции, обычаи); страницы истории.	10	
11.	Выдающиеся люди родной страны и страны/ стран изучаемого языка, их вклад в науку и мировую культуру: государственные деятели, учёные, писатели, поэты, художники, музыканты, спортсмены.	10	
	ОБЩЕЕ КОЛИЧЕСТВО ЧАСОВ ПО ПРОГРАММЕ	102	

---

#### **2.1.4. ИСТОРИЯ**

##### **Рабочая программа по учебному предмету "История".**

Рабочая программа по учебному предмету "История" (предметная область "Общественно-научные предметы") (далее соответственно - программа по истории, история) включает пояснительную записку, содержание обучения, планируемые результаты освоения программы по истории.

##### **Пояснительная записка.**

Программа по истории разработана с целью оказания методической помощи учителю истории в создании рабочей программы по учебному предмету, ориентированной на современные тенденции в образовании и активные методики обучения.

Программа по истории дает представление о целях, общей стратегии обучения, воспитания и развития обучающихся средствами истории, устанавливает обязательное предметное содержание, предусматривает распределение его по классам и структурирование его по разделам и темам курса.

Место истории в системе основного общего образования определяется его познавательным и мировоззренческим значением, воспитательным потенциалом, вкладом в становление личности человека. История представляет собирательную картину жизни людей во времени, их социального, созидательного, нравственного опыта. Она служит важным ресурсом самоидентификации личности в окружающем социуме, культурной среде от уровня семьи до уровня своей страны и мира в целом. История дает возможность познания и понимания человека и общества в связи прошлого, настоящего и будущего.

Целью школьного исторического образования является формирование и развитие личности школьника, способного к самоидентификации и определению своих ценностных ориентиров на основе осмысления и освоения исторического опыта своей страны и человечества в целом, активно и творчески применяющего исторические знания и предметные умения в учебной и социальной практике. Данная цель предполагает формирование у обучающихся целостной картины российской и мировой истории, понимание места и роли современной России в мире, важности вклада каждого ее народа, его культуры в общую историю страны и мировую историю, формирование личностной позиции по отношению к прошлому и настоящему Отечества.

Задачами изучения истории являются:

формирование у молодого поколения ориентиров для гражданской, этнонациональной, социальной, культурной самоидентификации в окружающем мире;

овладение знаниями об основных этапах развития человеческого общества, при особом внимании к месту и роли России во всемирно-историческом процессе;

воспитание учащихся в духе патриотизма, уважения к своему Отечеству - многонациональному Российскому государству, в соответствии с идеями

взаимопонимания, согласия и мира между людьми и народами, в духе демократических ценностей современного общества;

развитие способностей учащихся анализировать содержащуюся в различных источниках информацию о событиях и явлениях прошлого и настоящего, рассматривать события в соответствии с принципом историзма, в их динамике, взаимосвязи и взаимообусловленности;

формирование у школьников умений применять исторические знания в учебной и внешкольной деятельности, в современном поликультурном, полиэтничном и многоконфессиональном обществе.

Общее число часов, рекомендованных для изучения истории, - 340, в 5 - 9 классах по 2 часа в неделю при 34 учебных неделях, в 9 классе рекомендуется предусмотреть 14 часов на изучение модуля "Введение в новейшую историю России".

Последовательность изучения тем в рамках программы по истории в пределах одного класса может варьироваться.

Таблица 1

Структура и последовательность изучения курсов в рамках учебного предмета "История"

Класс	Курсы в рамках учебного предмета "История"	Примерное количество учебных часов
5	Всеобщая история. История Древнего мира	68
6	Всеобщая история. История Средних веков История России. От Руси к Российскому государству	23
		45
7	Всеобщая история. Новая история. XVI - XVII вв. История России. Россия в XVI - XVII вв.: от великого княжества к царству	23
		45
8	Всеобщая история. Новая история. XVIII в. История России. Россия в конце XVII - XVIII вв.: от царства к империи	23
		45
9	Всеобщая история. Новая история. XIX - начало XX в. История России. Российская империя в XIX - начале XX в.	
		68

9	Модуль "Введение в новейшую историю России"	14
---	---	----

### **Содержание обучения в 5 классе.**

#### **История Древнего мира.**

Введение. Что изучает история. Источники исторических знаний. Специальные (вспомогательные) исторические дисциплины. Историческая хронология (счет лет "до н. э." и "н. э."). Историческая карта.

#### **Первобытность.**

Происхождение, расселение и эволюция древнейшего человека. Условия жизни и занятия первобытных людей. Овладение огнем. Появление человека разумного. Охота и собирательство. Присваивающее хозяйство. Род и родовые отношения.

Древнейшие земледельцы и скотоводы: трудовая деятельность, изобретения. Появление ремесел. Производящее хозяйство. Развитие обмена и торговли. Переход от родовой к соседской общине. Появление знати. Представления об окружающем мире, верования первобытных людей. Искусство первобытных людей.

Разложение первобытнообщинных отношений. На пороге цивилизации.

#### **Древний мир.**

Понятие и хронологические рамки истории Древнего мира. Карта Древнего мира.

#### **Древний Восток.**

Понятие "Древний Восток". Карта Древневосточного мира.

#### **Древний Египет.**

Природа Египта. Условия жизни и занятия древних египтян. Возникновение государственной власти. Объединение Египта. Управление государством (фараон, вельможи, чиновники). Положение и повинности населения. Развитие земледелия, скотоводства, ремесел. Рабы.

Отношения Египта с соседними народами. Египетское войско. Завоевательные походы фараонов; Тутмос III. Могущество Египта при Рамсесе II.

Религиозные верования египтян. Боги Древнего Египта. Храмы и жрецы. Пирамиды и гробницы. Фараон-реформатор Эхнатон. Познания древних египтян (астрономия, математика, медицина). Письменность (иероглифы, папирус). Открытие Ж.Ф. Шампольона. Искусство Древнего Египта (архитектура, рельефы, фрески).

#### **Древние цивилизации Месопотамии.**

Природные условия Месопотамии (Междуречья). Занятия населения. Древнейшие города-государства. Создание единого государства. Письменность. Мифы и сказания.

Древний Вавилон. Царь Хаммурапи и его законы.

Ассирия. Завоевания ассирийцев. Создание сильной державы. Культурные сокровища Ниневии. Гибель империи.

Усиление Нововавилонского царства. Легендарные памятники города Вавилона.

#### **Восточное Средиземноморье в древности.**

Природные условия, их влияние на занятия жителей. Финикия: развитие ремесел, караванной и морской торговли. Города-государства. Финикийская колонизация. Финикийский алфавит. Палестина и ее население. Возникновение Израильского государства. Царь Соломон. Религиозные верования. Ветхозаветные предания.

#### **Персидская держава.**

Завоевания персов. Государство Ахеменидов. Великие цари: Кир II Великий, Дарий I. Расширение территории державы. Государственное устройство. Центр и сатрапии, управление империей. Религия персов.

#### **Древняя Индия.**

Природные условия Древней Индии. Занятия населения. Древнейшие города-государства. Приход ариев в Северную Индию. Держава Маурьев. Государство Гуптов. Общественное устройство, варны. Религиозные верования древних индийцев. Легенды и сказания. Возникновение и распространение буддизма. Культурное наследие Древней Индии (эпос и литература, художественная культура, научное познание).

#### **Древний Китай.**

Природные условия Древнего Китая. Хозяйственная деятельность и условия жизни населения. Древнейшие царства. Создание объединенной империи. Цинь Шихуанди. Возведение Великой Китайской стены. Правление династии Хань. Жизнь в империи: правители и подданные, положение различных групп населения. Развитие ремесел и торговли. Великий шелковый путь. Религиозно-философские учения. Конфуций. Научные знания и изобретения древних китайцев. Храмы.

#### **Древняя Греция. Эллинизм.**

##### **Древнейшая Греция.**

Природные условия Древней Греции. Занятия населения. Древнейшие государства на Крите. Расцвет и гибель Минойской цивилизации. Государства Ахейской Греции (Микены, Тиринф). Троянская война. Вторжение дорийских племен. Поэмы Гомера "Илиада", "Одиссея".

##### **Греческие полисы.**

Подъем хозяйственной жизни после "темных веков". Развитие земледелия и ремесла. Становление полисов, их политическое устройство. Аристократия и демос. Великая греческая колонизация. Метрополии и колонии.

Афины: утверждение демократии. Законы Солона. Реформы Клисфена, их значение. Спарта: основные группы населения, политическое устройство. Организация военного дела. Спартанское воспитание.

Греко-персидские войны. Причины войн. Походы персов на Грецию. Битва при Марафоне, ее значение. Усиление афинского могущества; Фемистокл. Битва при Фермопилах. Захват персами Аттики. Победы греков в Саламинском сражении, при Платеях и Микале. Итоги греко-персидских войн.

Возвышение Афинского государства. Афины при Перикле. Хозяйственная жизнь. Развитие рабовладения. Пелопоннесская война: причины, участники, итоги. Упадок Эллады.

##### **Культура Древней Греции.**

Религия древних греков; пантеон богов. Храмы и жрецы. Развитие наук. Греческая философия. Школа и образование. Литература. Греческое искусство:



архитектура, скульптура. Повседневная жизнь и быт древних греков. Досуг (театр, спортивные состязания). Общегреческие игры в Олимпии.

#### **Македонские завоевания. Эллинизм.**

Возвышение Македонии. Политика Филиппа II. Главенство Македонии над греческими полисами. Коринфский союз. Александр Македонский и его завоевания на Востоке. Распад державы Александра Македонского. Эллинистические государства Востока. Культура эллинистического мира. Александрия Египетская.

#### **Древний Рим.**

##### **Возникновение Римского государства.**

Природа и население Апеннинского полуострова в древности. Этрусские города-государства. Наследие этрусков. Легенды об основании Рима. Рим эпохи царей. Республика римских граждан. Патриции и плебеи. Управление и законы. Римское войско. Верования древних римлян. Боги. Жрецы. Завоевание Римом Италии.

##### **Римские завоевания в Средиземноморье.**

Войны Рима с Карфагеном. Ганнибал; битва при Каннах. Поражение Карфагена. Установление господства Рима в Средиземноморье. Римские провинции.

##### **Поздняя Римская республика. Гражданские войны.**

Подъем сельского хозяйства. Латифундии. Рабство. Борьба за аграрную реформу. Деятельность братьев Гракхов: проекты реформ, мероприятия, итоги. Гражданская война и установление диктатуры Суллы. Восстание Спартака. Участие армии в гражданских войнах. Первый триумвират. Гай Юлий Цезарь: путь к власти, диктатура. Борьба между наследниками Цезаря. Победа Октавиана.

##### **Расцвет и падение Римской империи.**

Установление императорской власти. Октавиан Август. Императоры Рима: завоеватели и правители. Римская империя: территория, управление. Римское гражданство. Повседневная жизнь в столице и провинциях. Возникновение и распространение христианства. Император Константин I, перенос столицы в Константинополь. Разделение Римской империи на Западную и Восточную части.

Начало Великого переселения народов. Рим и варвары. Падение Западной Римской империи.

##### **Культура Древнего Рима.**

Римская литература, золотой век поэзии. Ораторское искусство; Цицерон. Развитие наук. Римские историки. Искусство Древнего Рима: архитектура, скульптура. Пантеон.

##### **Обобщение.**

Историческое и культурное наследие цивилизаций Древнего мира.

#### **Содержание обучения в 6 классе.**

##### **Всеобщая история. История Средних веков.**

##### **Введение.**

Средние века: понятие, хронологические рамки и периодизация Средневековья.

##### **Народы Европы в раннее Средневековье.**

Падение Западной Римской империи и образование варварских королевств. Завоевание франками Галлии. Хлодвиг. Усиление королевской власти. Салическая правда. Принятие франками христианства.

Франкское государство в VIII - IX вв. Усиление власти майор домов. Карл Мартелл и его военная реформа. Завоевания Карла Великого. Управление империей. "Каролингское возрождение". Верденский раздел, его причины и значение.

Образование государств во Франции, Германии, Италии. Священная Римская империя. Британия и Ирландия в раннее Средневековье. Норманны: общественный строй, завоевания. Ранние славянские государства. Возникновение Венгерского королевства. Христианизация Европы. Светские правители и папы.

#### **Византийская империя в VI - XI вв.**

Территория, население империи ромеев. Византийские императоры; Юстиниан. Кодификация законов. Внешняя политика Византии. Византия и славяне. Власть императора и церковь. Церковные соборы. Культура Византии. Образование и книжное дело. Художественная культура (архитектура, мозаика, фреска, иконопись).

#### **Арабы в VI - XI вв.**

Природные условия Аравийского полуострова. Основные занятия арабов. Традиционные верования. Пророк Мухаммад и возникновение ислама. Хиджра. Победа новой веры. Коран. Завоевания арабов. Арабский халифат, его расцвет и распад. Культура исламского мира. Образование и наука. Роль арабского языка. Расцвет литературы и искусства. Архитектура.

#### **Средневековое европейское общество.**

Аграрное производство. Натуральное хозяйство. Феодалное землевладение. Знать и рыцарство: социальный статус, образ жизни. Замок сеньора. Куртуазная культура. Крестьянство: зависимость от сеньора, повинности, условия жизни. Крестьянская община.

Города - центры ремесла, торговли, культуры. Население городов. Цехи и гильдии. Городское управление. Борьба городов за самоуправление. Средневековые города-республики. Развитие торговли. Ярмарки. Торговые пути в Средиземноморье и на Балтике. Ганза. Облик средневековых городов. Образ жизни и быт горожан.

Церковь и духовенство. Разделение христианства на католицизм и православие. Борьба пап за независимость церкви от светской власти. Крестовые походы: цели, участники, итоги. Духовно-рыцарские ордены. Ереси: причины возникновения и распространения. Преследование еретиков.

#### **Государства Европы в XII - XV вв.**

Усиление королевской власти в странах Западной Европы. Сословнопредставительная монархия. Образование централизованных государств в Англии, Франции. Столетняя война; Ж. Д'Арк. Священная Римская империя в XII - XV вв. Польско-литовское государство в XIV - XV вв. Реконкиста и образование централизованных государств на Пиренейском полуострове. Итальянские государства в XII - XV вв. Развитие экономики в европейских странах в период зрелого Средневековья. Обострение социальных противоречий в XIV в. (Жакерия, восстание Уота Тайлера). Гуситское движение в Чехии.

Византийская империя и славянские государства в XII - XV вв. Экспансия турок-османов. Османские завоевания на Балканах. Падение Константинополя.

### **Культура средневековой Европы.**

Представления средневекового человека о мире. Место религии в жизни человека и общества. Образование: школы и университеты. Сословный характер культуры. Средневековый эпос. Рыцарская литература. Городской и крестьянский фольклор. Романский и готический стили в художественной культуре. Развитие знаний о природе и человеке. Гуманизм. Раннее Возрождение: художники и их творения. Изобретение европейского книгопечатания; И. Гутенберг.

### **Страны Востока в Средние века.**

Османская империя: завоевания турок-османов (Балканы, падение Византии), управление империей, положение покоренных народов. Монгольская держава: общественный строй монгольских племен, завоевания Чингисхана и его потомков, управление подчиненными территориями. Китай: империи, правители и подданные, борьба против завоевателей. Япония в Средние века: образование государства, власть императоров и управление сегунов. Индия: раздробленность индийских княжеств, вторжение мусульман, Делийский султанат.

Культура народов Востока. Литература. Архитектура. Традиционные искусства и ремесла.

### **Государства доколумбовой Америки в Средние века.**

Цивилизации майя, ацтеков и инков: общественный строй, религиозные верования, культура. Появление европейских завоевателей.

### **Обобщение.**

Историческое и культурное наследие Средних веков.

### **История России. От Руси к Российскому государству.**

#### **Введение.**

Роль и место России в мировой истории. Проблемы периодизации российской истории. Источники по истории России.

### **Народы и государства на территории нашей страны в древности. Восточная Европа в середине I тыс. н. э.**

Заселение территории нашей страны человеком. Палеолитическое искусство. Петроглифы Беломорья и Онежского озера. Особенности перехода от присваивающего хозяйства к производящему. Ареалы древнейшего земледелия и скотоводства. Появление металлических орудий и их влияние на первобытное общество. Центры древнейшей металлургии. Кочевые общества евразийских степей в эпоху бронзы и раннем железном веке. Степь и ее роль в распространении культурных взаимовлияний. Появление первого в мире колесного транспорта.

Народы, проживавшие на этой территории до середины I тыс. до н. э. Скифы и скифская культура. Античные города-государства Северного Причерноморья. Боспорское царство. Пантикапей. Античный Херсонес. Скифское царство в Крыму. Дербент.

Великое переселение народов. Миграция готов. Нашествие гуннов. Вопрос о славянской прародине и происхождении славян. Расселение славян, их разделение на три ветви - восточных, западных и южных. Славянские общности Восточной Европы. Их соседи - балты и финно-угры. Хозяйство восточных славян, их

общественный строй и политическая организация. Возникновение княжеской власти. Традиционные верования.

Страны и народы Восточной Европы, Сибири и Дальнего Востока. Тюркский каганат. Хазарский каганат. Волжская Булгария.

### **Русь в IX - начале XII в.**

**Образование государства Русь.** Исторические условия складывания русской государственности: природно-климатический фактор и политические процессы в Европе в конце I тыс. н. э. Формирование новой политической и этнической карты континента.

Первые известия о Руси. Проблема образования государства.

Русь. Скандинавы на Руси. Начало династии Рюриковичей.

Формирование территории государства Русь. Дань и полюдье. Первые русские князья. Отношения с Византийской империей, странами Центральной, Западной и Северной Европы, кочевниками европейских степей. Русь в международной торговле. Путь "из варяг в греки". Волжский торговый путь. Языческий пантеон.

Принятие христианства и его значение. Византийское наследие на Руси.

**Русь в конце X - начале XII в.** Территория и население государства Русь (Русская земля). Крупнейшие города Руси.

Новгород как центр освоения Севера Восточной Европы, колонизация Русской равнины. Территориально-политическая структура Руси, волости. Органы власти: князь, посадник, тысяцкий, вече. Внутриполитическое развитие. Борьба за власть между сыновьями Владимира Святого. Ярослав Мудрый. Русь при Ярославичах. Владимир Мономах. Русская церковь.

Общественный строй Руси: дискуссии в исторической науке.

Князья, дружина. Духовенство. Городское население. Купцы.

Категории рядового и зависимого населения. Древнерусское право: Русская Правда, церковные уставы.

Русь в социально-политическом контексте Евразии. Внешняя политика и международные связи: отношения с Византией, печенегами, половцами (Дешт-и-Кипчак), странами Центральной, Западной и Северной Европы. Херсонес в культурных контактах Руси и Византии.

**Культурное пространство. Русь в общеевропейском культурном контексте. Картина мира средневекового человека.**

Повседневная жизнь, сельский и городской быт. Положение женщины. Дети и их воспитание. Календарь и хронология.

Культура Руси. Формирование единого культурного пространства. Кирилло-мефодиевская традиция на Руси. Письменность. Распространение грамотности, берестяные грамоты.

"Новгородская псалтирь". "Остромирово Евангелие". Появление древнерусской литературы. "Слово о Законе и Благодати".

Произведения летописного жанра. "Повесть временных лет". Первые русские жития. Произведения Владимира Мономаха. Иконопись. Искусство книги. Архитектура. Начало храмового строительства: Десятинная церковь, София Киевская, София Новгородская. Материальная культура. Ремесло. Военное дело и оружие.

### **Русь в середине XII - начале XIII в.**

Формирование системы земель - самостоятельных государств. Важнейшие земли, управляемые ветвями княжеского рода Рюриковичей: Черниговская, Смоленская, Галицкая, Волынская, Суздальская. Земли, имевшие особый статус: Киевская и Новгородская. Эволюция общественного строя и права; внешняя политика русских земель.

Формирование региональных центров культуры: летописание и памятники литературы: Киево-Печерский патерик, моление Даниила Заточника, "Слово о полку Игореве". Белокаменные храмы Северо-Восточной Руси: Успенский собор во Владимире, церковь Покрова на Нерли, Георгиевский собор Юрьева-Польского.

#### **Русские земли и их соседи в середине XIII - XIV в.**

Возникновение Монгольской империи. Завоевания Чингисхана и его потомков. Походы Батые на Восточную Европу. Возникновение Золотой Орды. Судьбы русских земель после монгольского нашествия. Система зависимости русских земель от ордынских ханов (так называемое ордынское иго).

Южные и западные русские земли. Возникновение Литовского государства и включение в его состав части русских земель. Северо-западные земли: Новгородская и Псковская. Политический строй Новгорода и Пскова. Роль вече и князя. Новгород и немецкая Ганза.

Ордена крестоносцев и борьба с их экспансией на западных границах Руси. Александр Невский. Взаимоотношения с Ордой. Княжества Северо-Восточной Руси. Борьба за великое княжение Владимирское. Противостояние Твери и Москвы. Усиление Московского княжества. Дмитрий Донской. Куликовская битва. Закрепление первенствующего положения московских князей.

Перенос митрополичьей кафедры в Москву. Роль Православной церкви в ордынский период русской истории. Святитель Алексей Московский и преподобный Сергей Радонежский.

Народы и государства степной зоны Восточной Европы и Сибири в XIII - XV вв. Золотая орда: государственный строй, население, экономика, культура. Города и кочевые степи. Принятие ислама. Ослабление государства во второй половине XIV в., нашествие Тимура.

Распад Золотой Орды, образование татарских ханств. Казанское ханство. Сибирское ханство. Астраханское ханство. Ногайская Орда. Крымское ханство. Касимовское ханство. Народы Северного Кавказа. Итальянские фактории Причерноморья (Каффа, Тана, Солдайя и другие) и их роль в системе торговых и политических связей Руси с Западом и Востоком.

Культурное пространство. Изменения в представлениях о картине мира в Евразии в связи с завершением монгольских завоеваний. Культурное взаимодействие цивилизаций. Межкультурные связи и коммуникации (взаимодействие и взаимовлияние русской культуры и культур народов Евразии). Летописание. Литературные памятники Куликовского цикла. Жития. Епифаний Премудрый. Архитектура. Каменные соборы Кремля. Изобразительное искусство. Феофан Грек. Андрей Рублев.

#### **Формирование единого Русского государства в XV в.**

Борьба за русские земли между Литовским и Московским государствами. Объединение русских земель вокруг Москвы. Междоусобная война в Московском княжестве второй четверти XV в. Василий Темный. Новгород и Псков в XV в.:

политический строй, отношения с Москвой, Ливонским орденом, Ганзой, Великим княжеством Литовским. Падение Византии и рост церковно-политической роли Москвы в православном мире. Теория "Москва - третий Рим". Иван III. Присоединение Новгорода и Твери. Ликвидация зависимости от Орды. Расширение международных связей Московского государства. Принятие общерусского Судебника. Формирование аппарата управления единого государства. Перемены в устройстве двора великого князя: новая государственная символика; царский титул и регалии; дворцовое и церковное строительство. Московский Кремль.

Культурное пространство. Изменения восприятия мира. Сакрализация великокняжеской власти. Флорентийская уния. Установление автокефалии Русской церкви. Внутрицерковная борьба (иосифляне и нестяжатели). Ереси. Геннадиевская Библия. Развитие культуры единого Русского государства. Летописание: общерусское и региональное. Житийная литература. "Хождение за три моря" Афанасия Никитина. Архитектура. Русская икона как феномен мирового искусства. Повседневная жизнь горожан и сельских жителей в древнерусский и раннемосковский периоды.

Наш край с древнейших времен до конца XV в. Материал по истории своего края привлекается при рассмотрении ключевых событий и процессов отечественной истории.

### **Обобщение.**

## **Содержание обучения в 7 классе.**

### **Всеобщая история. История Нового времени. Конец XV - XVII в.**

#### **Введение.**

Понятие "Новое время". Хронологические рамки и периодизация истории Нового времени.

#### 5.1.2. Великие географические открытия.

Предпосылки Великих географических открытий. Поиски европейцами морских путей в страны Востока. Экспедиции Колумба. Тордесильясский договор 1494 г. Открытие Васко да Гамой морского пути в Индию. Кругосветное плавание Магеллана. Плавания Тасмана и открытие Австралии. Завоевания конкистадоров в Центральной и Южной Америке (Ф. Кортес, Ф. Писарро). Европейцы в Северной Америке. Поиски северо-восточного морского пути в Китай и Индию. Политические, экономические и культурные последствия Великих географических открытий конца XV - XVI в.

#### **Изменения в европейском обществе в XVI - XVII вв.**

Развитие техники, горного дела, производства металлов. Появление мануфактур. Возникновение капиталистических отношений. Распространение наемного труда в деревне. Расширение внутреннего и мирового рынков. Изменения в сословной структуре общества, появление новых социальных групп. Повседневная жизнь обитателей городов и деревень.

#### **Реформация и контрреформация в Европе.**

Причины Реформации. Начало Реформации в Германии; М. Лютер. Развертывание Реформации и Крестьянская война в Германии. Распространение протестантизма в Европе. Кальвинизм. Религиозные войны. Борьба католической церкви против реформационного движения. Контрреформация. Инквизиция.

### **Государства Европы в XVI - XVII вв.**

Абсолютизм и сословное представительство. Преодоление раздробленности. Борьба за колониальные владения. Начало формирования колониальных империй.

Испания под властью потомков католических королей. Внутренняя и внешняя политика испанских Габсбургов. Национально-освободительное движение в Нидерландах: цели, участники, формы борьбы. Итоги и значение Нидерландской революции.

Франция: путь к абсолютизму. Королевская власть и централизация управления страной. Католики и гугеноты. Религиозные войны. Генрих IV. Нантский эдикт 1598 г. Людовик XIII и кардинал Ришелье. Фронда. Французский абсолютизм при Людовике XIV.

Англия. Развитие капиталистического предпринимательства в городах и деревнях. Огораживания. Укрепление королевской власти при Тюдорах. Генрих VIII и королевская реформация. "Золотой век" Елизаветы I.

Английская революция середины XVII в. Причины, участники, этапы революции. Размежевание в революционном лагере. О. Кромвель. Итоги и значение революции. Реставрация Стюартов. Славная революция. Становление английской парламентской монархии.

Страны Центральной, Южной и Юго-Восточной Европы. В мире империй и вне его. Германские государства. Итальянские земли. Положение славянских народов. Образование Речи Посполитой.

### **Международные отношения в XVI - XVII вв.**

Борьба за первенство, военные конфликты между европейскими державами. Столкновение интересов в приобретении колониальных владений и господстве на торговых путях. Противостояние османской экспансии в Европе. Образование державы австрийских Габсбургов. Тридцатилетняя война. Вестфальский мир.

### **Европейская культура в раннее Новое время.**

Высокое Возрождение в Италии: художники и их произведения. Северное Возрождение. Мир человека в литературе раннего Нового времени. М. Сервантес. У. Шекспир. Стили художественной культуры (барокко, классицизм). Французский театр эпохи классицизма. Развитие науки: переворот в естествознании, возникновение новой картины мира. Выдающиеся ученые и их открытия (Н. Коперник, И. Ньютон). Утверждение рационализма.

### **Страны Востока в XVI - XVII вв.**

Османская империя: на вершине могущества. Сулейман I Великолепный: завоеватель, законодатель. Управление многонациональной империей. Османская армия. Индия при Великих Моголах. Начало проникновения европейцев. Ост-Индские компании. Китай в эпоху Мин. Экономическая и социальная политика государства. Утверждение маньчжурской династии Цин. Япония: борьба знатных кланов за власть, установление сегуната Токугава, укрепление централизованного государства.

"Закрытие" страны для иноземцев. Культура и искусство стран Востока в XVI - XVII вв.

### **Обобщение.**

Историческое и культурное наследие Раннего Нового времени.

## **История России. Россия в XVI - XVII вв.: от Великого княжества к царству.**

### **Россия в XVI в.**

**Завершение объединения русских земель.** Княжение Василия III. Завершение объединения русских земель вокруг Москвы: присоединение Псковской, Смоленской, Рязанской земель. Отмирание удельной системы. Укрепление великокняжеской власти. Внешняя политика Московского княжества в первой трети XVI в.: война с Великим княжеством Литовским, отношения с Крымским и Казанским ханствами, посольства в европейские государства.

Органы государственной власти. Приказная система: формирование первых приказных учреждений. Боярская дума, ее роль в управлении государством. "Малая дума". Местничество. Местное управление: наместники и волостели, система кормлений. Государство и церковь.

**Царствование Ивана IV. Регентство Елены Глинской.** Сопротивление удельных князей великокняжеской власти. Унификация денежной системы.

Период боярского правления. Борьба за власть между боярскими кланами. Губная реформа. Московское восстание 1547 г. Ереси.

Принятие Иваном IV царского титула. Реформы середины XVI в. "Избранная рада": ее состав и значение. Появление Земских соборов: дискуссии о характере народного представительства. Отмена кормлений. Система налогообложения. Судебник 1550 г. Стоглавый собор. Земская реформа - формирование органов местного самоуправления.

Внешняя политика России в XVI в. Создание стрелецких полков и "Уложение о службе". Присоединение Казанского и Астраханского ханств. Значение включения Среднего и Нижнего Поволжья в состав Российского государства. Войны с Крымским ханством. Битва при Молодях. Укрепление южных границ. Ливонская война: причины и характер. Ликвидация Ливонского ордена. Причины и результаты поражения России в Ливонской войне. Поход Ермака Тимофеевича на Сибирское ханство. Начало присоединения к России Западной Сибири.

Социальная структура российского общества. Дворянство. Служилые люди. Формирование Государева двора и "служилых городов". Торгово-ремесленное население городов. Духовенство. Начало закрепощения крестьян: Указ о "заповедных летах". Формирование вольного казачества.

Многонациональный состав населения Русского государства. Финно-угорские народы. Народы Поволжья после присоединения к России. Служилые татары. Существование религий в Российском государстве. Русская православная церковь. Мусульманское духовенство.

Опричнина, дискуссия о ее причинах и характере. Опричный террор. Разгром Новгорода и Пскова. Московские казни 1570 г. Результаты и последствия опричнины. Противоречивость личности Ивана Грозного. Результаты и цена преобразований.

**Россия в конце XVI в.** Царь Федор Иванович. Борьба за власть в боярском окружении. Правление Бориса Годунова. Учреждение патриаршества. Тявзинский мирный договор со Швецией: восстановление позиций России в Прибалтике. Противостояние с Крымским ханством. Строительство российских крепостей и



засечных черт. Продолжение закрепощения крестьянства: Указ об "урочных летах". Пресечение царской династии Рюриковичей.

### **Смута в России.**

#### **Накануне Смуты. Династический кризис. Земский собор.**

1598 г. и избрание на царство Бориса Годунова. Политика Бориса Годунова в отношении боярства. Голод 1601 - 1603 гг. и обострение социально-экономического кризиса.

**Смутное время начала XVII в. Дискуссия о его причинах.** Самозванцы и самозванство. Личность Лжедмитрия I и его политика. Восстание 1606 г. и убийство самозванца.

Царь Василий Шуйский. Восстание Ивана Болотникова. Перерастание внутреннего кризиса в гражданскую войну. Лжедмитрий II. Вторжение на территорию России польско-литовских отрядов. Тушинский лагерь самозванца под Москвой.

Оборона Троице-Сергиева монастыря. Выборгский договор между Россией и Швецией. Поход войска М.В. Скопина-Шуйского и Я.-П. Делагарди и распад тушинского лагеря. Открытое вступление Речи Посполитой в войну против России. Оборона Смоленска.

Свержение Василия Шуйского и переход власти к "семибоярщине". Договор об избрании на престол польского принца Владислава и вступление польско-литовского гарнизона в Москву. Подъем национально-освободительного движения. Патриарх Гермоген. Московское восстание 1611 г. и сожжение города оккупантами. Первое и второе земские ополчения. Захват Новгорода шведскими войсками. "Совет всея земли".

Освобождение Москвы в 1612 г.

**Окончание Смуты. Земский собор 1613 г. и его роль в укреплении государственности.** Избрание на царство Михаила Федоровича Романова. Борьба с казачьими выступлениями против центральной власти. Столбовский мир со Швецией: утрата выхода к Балтийскому морю. Продолжение войны с Речью Посполитой. Поход принца Владислава на Москву. Заключение Деулинского перемирия с Речью Посполитой. Итоги и последствия Смутного времени.

### **Россия в XVII в.**

**Россия при первых Романовых.** Царствование Михаила Федоровича. Восстановление экономического потенциала страны. Продолжение закрепощения крестьян. Земские соборы. Роль патриарха Филарета в управлении государством.

Царь Алексей Михайлович. Укрепление самодержавия. Ослабление роли Боярской думы в управлении государством. Развитие приказного строя. Приказ Тайных дел. Усиление воеводской власти в уездах и постепенная ликвидация земского самоуправления. Затухание деятельности Земских соборов.

Правительство Б.И. Морозова и И.Д. Милославского: итоги его деятельности. Патриарх Никон, его конфликт с царской властью. Раскол в Церкви. Протопоп Аввакум, формирование религиозной традиции старообрядчества. Царь Федор Алексеевич. Отмена местничества. Налоговая (податная) реформа.

**Экономическое развитие России в XVII в.** Первые мануфактуры. Ярмарки. Укрепление внутренних торговых связей и развитие хозяйственной специализации

регионов Российского государства. Торговый и Новоторговый уставы. Торговля с европейскими странами и Востоком.

**Социальная структура российского общества.** Государев двор, служилый город, духовенство, торговые люди, посадское население, стрельцы, служилые иноземцы, казаки, крестьяне, холопы. Русская деревня в XVII в. Городские восстания середины XVII в. Соляной бунт в Москве. Псковско-Новгородское восстание. Соборное уложение 1649 г. Завершение оформления крепостного права и территория его распространения. Денежная реформа 1654 г. Медный бунт. Побег крестьян на Дон и в Сибирь. Восстание Степана Разина.

**Внешняя политика России в XVII в.** Возобновление дипломатических контактов со странами Европы и Азии после Смуты. Смоленская война. Поляновский мир. Контакты с православным населением Речи Посполитой: противодействие полонизации, распространению католичества. Контакты с Запорожской Сечью. Восстание Богдана Хмельницкого. Переяславская рада. Вхождение земель Войска Запорожского в состав России. Война между Россией и Речью Посполитой 1654 - 1667 гг. Андрусовское перемирие. Русско-шведская война 1656 - 1658 гг. и ее результаты. Укрепление южных рубежей.

Белгородская засечная черта. Конфликты с Османской империей. "Азовское осадное сидение". "Чигиринская война" и Бахчисарайский мирный договор. Отношения России со странами Западной Европы. Военные столкновения с маньчжурами и империей Цин (Китаем).

#### **Освоение новых территорий. Народы России в XVII в.**

Эпоха Великих географических открытий и русские географические открытия. Плавание Семена Дежнева. Выход к Тихому океану. Походы Ерофея Хабарова и Василия Пояркова и исследование бассейна реки Амур. Освоение Поволжья и Сибири.

Калмыцкое ханство. Ясачное налогообложение. Переселение русских на новые земли. Миссионерство и христианизация. Межэтнические отношения. Формирование многонациональной элиты.

#### **Культурное пространство XVI - XVII вв.**

Изменения в картине мира человека в XVI - XVII вв. и повседневная жизнь. Жилище и предметы быта. Семья и семейные отношения. Религия и суеверия. Проникновение элементов европейской культуры в быт высших слоев населения страны.

Архитектура. Дворцово-храмовый ансамбль Соборной площади в Москве. Шатровый стиль в архитектуре. Антонио Солари, Алевиз Фрязин, Петрок Малой. Собор Покрова на Рву. Монастырские ансамбли (Кирилло-Белозерский, Соловецкий, Ново-Иерусалимский). Крепости (Китай-город, Смоленский, Астраханский, Ростовский кремль). Федор Конь. Приказ каменных дел. Деревянное зодчество. Изобразительное искусство. Симон Ушаков. Ярославская школа иконописи. Парсунная живопись.

Летописание и начало книгопечатания. Лицевой свод. Домострой. Переписка Ивана Грозного с князем Андреем Курбским. Публицистика Смутного времени. Усиление светского начала в российской культуре. Симеон Полоцкий. Немецкая слобода как проводник европейского культурного влияния. Посадская сатира XVII в.

Развитие образования и научных знаний. Школы при Аптекарском и Посольском приказах. "Синописис" Иннокентия Гизеля - первое учебное пособие по истории.

Наш край в XVI - XVII вв.

### **Обобщение.**

### **Содержание обучения в 8 классе.**

### **Всеобщая история. История Нового времени. XVIII в.**

#### **Введение.**

#### **Век Просвещения.**

Истоки европейского Просвещения. Достижения естественных наук и распространение идей рационализма. Английское Просвещение; Дж. Локк и Т. Гоббс. Секуляризация (обмирщение) сознания. Культ Разума. Франция - центр Просвещения. Философские и политические идеи Ф.М. Вольтера, Ш.Л. Монтескье, Ж.Ж. Руссо. "Энциклопедия" (Д. Дидро, Ж. Д'Аламбер). Германское Просвещение. Распространение идей Просвещения в Америке. Влияние просветителей на изменение представлений об отношениях власти и общества. "Союз королей и философов".

#### **Государства Европы в XVIII в.**

#### **Монархии в Европе XVIII в.: абсолютные и парламентские монархии.**

Просвещенный абсолютизм: правители, идеи, практика. Политика в отношении сословий: старые порядки и новые веяния. Государство и Церковь. Секуляризация церковных земель. Экономическая политика власти. Меркантилизм.

**Великобритания в XVIII в.** Королевская власть и парламент. Тори и виги. Предпосылки промышленного переворота в Англии. Технические изобретения и создание первых машин. Появление фабрик, замена ручного труда машинным. Социальные и экономические последствия промышленного переворота. Условия труда и быта фабричных рабочих. Движения протеста. Луддизм.

**Франция.** Абсолютная монархия: политика сохранения старого порядка. Попытки проведения реформ. Королевская власть и сословия.

**Германские государства, монархия Габсбургов, итальянские земли в XVIII в.** Раздробленность Германии. Возвышение Пруссии. Фридрих II Великий. Габсбургская монархия в XVIII в. Правление Марии Терезии и Иосифа II. Реформы просвещенного абсолютизма. Итальянские государства: политическая раздробленность. Усиление власти Габсбургов над частью итальянских земель.

**Государства Пиренейского полуострова.** Испания: проблемы внутреннего развития, ослабление международных позиций. Реформы в правление Карла III. Попытки проведения реформ в Португалии. Управление колониальными владениями Испании и Португалии в Южной Америке. Недовольство населения колоний политикой метрополий.

#### **Британские колонии в Северной Америке: борьба за независимость.**

Создание английских колоний на американской земле. Состав европейских переселенцев. Складывание местного самоуправления. Колонисты и индейцы. Южные и северные колонии: особенности экономического развития и социальных отношений. Противоречия между метрополией и колониями. "Бостонское чаепитие". Первый Континентальный конгресс (1774) и начало Войны за

независимость. Первые сражения войны. Создание регулярной армии под командованием Дж. Вашингтона. Принятие Декларации независимости (1776).

Перелом в войне и ее завершение. Поддержка колонистов со стороны России. Итоги Войны за независимость. Конституция (1787). "Отцы-основатели". Билль о правах (1791). Значение завоевания североамериканскими штатами независимости.

### **Французская революция конца XVIII в.**

Причины революции. Хронологические рамки и основные этапы революции. Начало революции. Декларация прав человека и гражданина. Политические течения и деятели революции (Ж.Ж. Дантон, Ж.-П. Марат). Упразднение монархии и провозглашение республики. Вареннский кризис. Начало войн против европейских монархов. Казнь короля. Вандея. Политическая борьба в годы республики. Конвент и "революционный порядок управления". Комитет общественного спасения. М. Робеспьер. Террор. Отказ от основ "старого мира": культ разума, борьба против церкви, новый календарь. Термидорианский переворот (27 июля 1794 г.). Учреждение Директории. Наполеон Бонапарт. Государственный переворот 18 - 19 брюмера (ноябрь 1799 г.). Установление режима консульства. Итоги и значение революции.

### **Европейская культура в XVIII в.**

Развитие науки. Новая картина мира в трудах математиков, физиков, астрономов. Достижения в естественных науках и медицине. Продолжение географических открытий. Распространение образования. Литература XVIII в.: жанры, писатели, великие романы. Художественные стили: классицизм, барокко, рококо. Музыка духовная и светская. Театр: жанры, популярные авторы, произведения. Сословный характер культуры. Повседневная жизнь обитателей городов и деревень.

### **Международные отношения в XVIII в.**

Проблемы европейского баланса сил и дипломатия. Участие России в международных отношениях в XVIII в. Северная война (1700 - 1721). Династические войны "за наследство".

Семилетняя война (1756 - 1763). Разделы Речи Посполитой. Войны антифранцузских коалиций против революционной Франции. Колониальные захваты европейских держав.

### **Страны Востока в XVIII в.**

Османская империя: от могущества к упадку. Положение населения. Попытки проведения реформ; Селим III. Индия. Ослабление империи Великих Моголов. Борьба европейцев за владения в Индии. Утверждение британского владычества. Китай. Империя Цин в XVIII в.: власть маньчжурских императоров, система управления страной. Внешняя политика империи Цин; отношения с Россией. "Закрытие" Китая для иностранцев. Япония в XVIII в. Сегуны и даймэ. Положение сословий. Культура стран Востока в XVIII в.

### **Обобщение. Историческое и культурное наследие XVIII в.**

**История России. Россия в конце XVII X VIII в.: от царства к империи.**

**Введение.**

**Россия в эпоху преобразований Петра I.**

**Причины и предпосылки преобразований.** Россия и Европа в конце XVII в. Модернизация как жизненно важная национальная задача. Начало царствования

Петра I, борьба за власть. Правление царевны Софьи. Стрелецкие бунты. Хованщина. Первые шаги на пути преобразований. Азовские походы. Великое посольство и его значение. Сподвижники Петра I.

**Экономическая политика.** Строительство заводов и мануфактур. Создание базы металлургической индустрии на Урале. Оружейные заводы и корабельные верфи. Роль государства в создании промышленности. Преобладание крепостного и подневольного труда. Принципы меркантилизма и протекционизма. Таможенный тариф 1724 г. Введение подушной подати.

**Социальная политика.** Консолидация дворянского сословия, повышение его роли в управлении страной. Указ о единонаследии и Табель о рангах. Противоречия в политике по отношению к купечеству и городским сословиям: расширение их прав в местном управлении и усиление налогового гнета. Положение крестьян. Переписи населения (ревизии).

**Реформы управления.** Реформы местного управления (бурмистры и Ратуша), городская и областная (губернская) реформы. Сенат, коллегии, органы надзора и суда. Усиление централизации и бюрократизации управления. Генеральный регламент. Санкт-Петербург - новая столица.

Первые гвардейские полки. Создание регулярной армии, военного флота. Рекрутские наборы.

**Церковная реформа.** Упразднение патриаршества, учреждение Синода. Положение инославных конфессий.

**Оппозиция реформам Петра I.** Социальные движения в первой четверти XVIII в. Восстания в Астрахани, Башкирии, на Дону. Дело царевича Алексея.

**Внешняя политика.** Северная война. Причины и цели войны. Неудачи в начале войны и их преодоление. Битва при д. Лесной и победа под Полтавой. Прутский поход. Борьба за гегемонию на Балтике. Сражения у м. Гангут и о. Гренгам. Ништадтский мир и его последствия. Закрепление России на берегах Балтики. Провозглашение России империей. Каспийский поход Петра I.

**Преобразования Петра I в области культуры.** Доминирование светского начала в культурной политике. Влияние культуры стран зарубежной Европы. Привлечение иностранных специалистов. Введение нового летоисчисления, гражданского шрифта и гражданской печати. Первая газета "Ведомости". Создание сети школ и специальных учебных заведений. Развитие науки. Открытие Академии наук в Петербурге. Кунсткамера. Светская живопись, портрет петровской эпохи. Скульптура и архитектура. Памятники раннего барокко.

Повседневная жизнь и быт правящей элиты и основной массы населения. Перемены в образе жизни российского дворянства. "Юности честное зерцало". Новые формы общения в дворянской среде. Ассамблеи, балы, светские государственные праздники. Европейский стиль в одежде, развлечениях, питании. Изменения в положении женщин.

Итоги, последствия и значение петровских преобразований. Образ Петра I в русской культуре.

### **Россия после Петра I. Дворцовые перевороты.**

Причины нестабильности политического строя. Дворцовые перевороты. Фаворитизм. Создание Верховного тайного совета. Крушение политической карьеры А.Д. Меншикова. Кондиции "верховников" и приход к власти Анны

Иоанновны. Кабинет министров. Роль Э. Бирона, А.И. Остермана, А.П. Вольнского, Б.Х. Миниха в управлении и политической жизни страны.

Укрепление границ империи на восточной и юго-восточной окраинах. Переход Младшего жуза под суверенитет Российской империи. Война с Османской империей.

Россия при Елизавете Петровне. Экономическая и финансовая политика. Деятельность П.И. Шувалова. Создание Дворянского и Купеческого банков. Усиление роли косвенных налогов. Ликвидация внутренних таможен. Распространение монополий в промышленности и внешней торговле. Основание Московского университета. М.В. Ломоносов и И.И. Шувалов. Россия в международных конфликтах 1740 - 1750-х гг. Участие в Семилетней войне.

Петр III. Манифест о вольности дворянства. Причины переворота 28 июня 1762 г.

### **Россия в 1760 - 1790-х гг. Правление Екатерины II и Павла I.**

**Внутренняя политика Екатерины II.** Личность императрицы. Идеи Просвещения. "Просвещенный абсолютизм", его особенности в России. Секуляризация церковных земель. Деятельность Уложенной комиссии. Экономическая и финансовая политика правительства. Начало выпуска ассигнаций. Отмена монополий, умеренность таможенной политики. Вольное экономическое общество. Губернская реформа. Жалованные грамоты дворянству и городам. Положение сословий. Дворянство - "первенствующее сословие" империи. Привлечение представителей сословий к местному управлению. Создание дворянских обществ в губерниях и уездах. Расширение привилегий гильдейского купечества в налоговой сфере и городском управлении.

Национальная политика и народы России в XVIII в. Унификация управления на окраинах империи. Ликвидация гетманства на Левобережной Украине и Войска Запорожского. Формирование Кубанского казачества. Активизация деятельности по привлечению иностранцев в Россию. Расселение колонистов в Новороссии, Поволжье, других регионах. Укрепление веротерпимости по отношению к неправославным и нехристианским конфессиям. Политика по отношению к исламу. Башкирские восстания. Формирование черты оседлости.

**Экономическое развитие России во второй половине XVIII в.** Крестьяне: крепостные, государственные, монастырские. Условия жизни крепостной деревни. Права помещика по отношению к своим крепостным. Барщинное и оброчное хозяйство. Дворовые люди. Роль крепостного строя в экономике страны.

Промышленность в городе и деревне. Роль государства, купечества, помещиков в развитии промышленности. Крепостной и вольнонаемный труд. Привлечение крепостных оброчных крестьян к работе на мануфактурах. Развитие крестьянских промыслов. Рост текстильной промышленности: распространение производства хлопчатобумажных тканей. Начало известных предпринимательских династий: Морозовы, Рябушинские, Гарелины, Прохоровы, Демидовы и другие.

Внутренняя и внешняя торговля. Торговые пути внутри страны. Водно-транспортные системы: Вышневолоцкая, Тихвинская, Мариинская и другие Ярмарки и их роль во внутренней торговле. Макарьевская, Ирбитская, Свенская, Коренная ярмарки. Ярмарки Малороссии. Партнеры России во внешней торговле в Европе и в мире. Обеспечение активного внешнеторгового баланса.

**Обострение социальных противоречий.** Чумной бунт в Москве. Восстание под предводительством Емельяна Пугачева. Антидворянский и антикрепостнический характер движения. Роль казачества, народов Урала и Поволжья в восстании. Влияние восстания на внутреннюю политику и развитие общественной мысли.

**Внешняя политика России второй половины XVIII в., ее основные задачи.** Н.И. Панин и А.А. Безбородко. Борьба России за выход к Черному морю. Войны с Османской империей. П.А. Румянцев, А.В. Суворов, Ф.Ф. Ушаков, победы российских войск под их руководством. Присоединение Крыма и Северного Причерноморья. Организация управления Новороссией. Строительство новых городов и портов. Основание Пятигорска, Севастополя, Одессы, Херсона. Г.А. Потемкин. Путешествие Екатерины II на юг в 1787 г.

Участие России в разделах Речи Посполитой. Политика России в Польше до начала 1770-х гг.: стремление к усилению российского влияния в условиях сохранения польского государства. Участие России в разделах Польши вместе с империей Габсбургов и Пруссией. Первый, второй и третий разделы.

Борьба поляков за национальную независимость. Восстание под предводительством Т. Костюшко.

**Россия при Павле I.** Личность Павла I и ее влияние на политику страны. Основные принципы внутренней политики. Ограничение дворянских привилегий. Укрепление абсолютизма через отказ от принципов "просвещенного абсолютизма" и усиление бюрократического и полицейского характера государства и личной власти императора. Акт о престолонаследии и Манифест о "трехдневной барщине". Политика по отношению к дворянству, взаимоотношения со столичной знатью. Меры в области внешней политики. Причины дворцового переворота 11 марта 1801 г.

Участие России в борьбе с революционной Францией. Итальянский и Швейцарский походы А.В. Суворова. Действия эскадры Ф.Ф. Ушакова в Средиземном море.

### **Культурное пространство Российской империи в XVIII в.**

Идеи Просвещения в российской общественной мысли, публицистике и литературе. Литература народов России в XVIII в. Первые журналы. Общественные идеи в произведениях А.П. Сумарокова, Г.Р. Державина, Д.И. Фонвизина. Н.И. Новиков, материалы о положении крепостных крестьян в его журналах. А.Н. Радищев и его "Путешествие из Петербурга в Москву".

Русская культура и культура народов России в XVIII в. Развитие новой светской культуры после преобразований Петра I. Укрепление взаимосвязей с культурой стран зарубежной Европы. Масонство в России. Распространение в России основных стилей и жанров европейской художественной культуры (барокко, классицизм, рококо). Вклад в развитие русской культуры ученых, художников, мастеров, прибывших из-за рубежа. Усиление внимания к жизни и культуре русского народа и историческому прошлому России к концу столетия.

Культура и быт российских сословий. Дворянство: жизнь и быт дворянской усадьбы. Духовенство. Купечество. Крестьянство.

Российская наука в XVIII в. Академия наук в Петербурге. Изучение страны - главная задача российской науки. Географические экспедиции. Вторая Камчатская

экспедиция. Освоение Аляски и Северо-Западного побережья Америки. Российско-американская компания. Исследования в области отечественной истории. Изучение российской словесности и развитие русского литературного языка. Российская академия. Е.Р. Дашкова.

М.В. Ломоносов и его роль в становлении российской науки и образования.

Образование в России в XVIII в. Основные педагогические идеи. Воспитание "новой породы" людей. Основание воспитательных домов в Санкт-Петербурге и Москве, Института благородных девиц в Смольном монастыре. Сословные учебные заведения для юношества из дворянства. Московский университет - первый российский университет.

Русская архитектура XVIII в. Строительство Петербурга, формирование его городского плана. Регулярный характер застройки Петербурга и других городов. Барокко в архитектуре Москвы и Петербурга. Переход к классицизму, создание архитектурных ансамблей в стиле классицизма в обеих столицах. В.И. Баженов, М.Ф. Казаков, Ф.Ф. Растрелли.

Изобразительное искусство в России, его выдающиеся мастера и произведения. Академия художеств в Петербурге. Расцвет жанра парадного портрета в середине XVIII в. Новые веяния в изобразительном искусстве в конце столетия.

Наш край в XVIII в.

**Обобщение.**

**Содержание обучения в 9 классе.**

**Всеобщая история. История Нового времени. XIX - начало XX в.**

**Введение.**

**Европа в начале XIX в.**

Провозглашение империи Наполеона I во Франции. Реформы. Законодательство. Наполеоновские войны. Антинаполеоновские коалиции. Политика Наполеона в завоеванных странах. Отношение населения к завоевателям: сопротивление, сотрудничество. Поход армии Наполеона в Россию и крушение Французской империи. Венский конгресс: цели, главные участники, решения. Создание Священного союза.

**Развитие индустриального общества в первой половине XIX в.: экономика, социальные отношения, политические процессы.**

Промышленный переворот, его особенности в странах Европы и США. Изменения в социальной структуре общества. Распространение социалистических идей; социалисты-утописты.

Выступления рабочих. Социальные и национальные движения в странах Европы. Оформление консервативных, либеральных, радикальных политических течений и партий.

**Политическое развитие европейских стран в 1815 - 1840-е гг.**

Франция: Реставрация, Июльская монархия, Вторая республика. Великобритания: борьба за парламентскую реформу; чартизм. Нарастание освободительных движений. Освобождение Греции. Европейские революции 1830 г. и 1848 - 1849 гг. Возникновение и распространение марксизма.

**Страны Европы и Северной Америки в середине XIX - начале XX в.**



**Великобритания в Викторианскую эпоху. "Мастерская мира".** Рабочее движение. Политические и социальные реформы. Британская колониальная империя; доминионы.

**Франция.** Империя Наполеона III: внутренняя и внешняя политика. Активизация колониальной экспансии. Франко-германская война 1870 - 1871 гг. Парижская коммуна.

**Италия.** Подъем борьбы за независимость итальянских земель. К. Кавур, Дж. Гарибальди. Образование единого государства. Король Виктор Эммануил II.

**Германия.** Движение за объединение германских государств. О. Бисмарк. Северогерманский союз. Провозглашение Германской империи. Социальная политика. Включение империи в систему внешнеполитических союзов и колониальные захваты.

**Страны Центральной и Юго-Восточной Европы во второй половине XIX - начале XX в.** Габсбургская империя: экономическое и политическое развитие, положение народов, национальные движения. Провозглашение дуалистической Австро-Венгерской монархии (1867). Югославянские народы: борьба за освобождение от османского господства. Русско-турецкая война 1877 - 1878 гг., ее итоги.

**Соединенные Штаты Америки.** Север и Юг: экономика, социальные отношения, политическая жизнь. Проблема рабства; аболиционизм. Гражданская война (1861 - 1865): причины, участники, итоги. А. Линкольн. Восстановление Юга. Промышленный рост в конце XIX в.

**Экономическое и социально-политическое развитие стран Европы и США в конце XIX - начале XX в.**

Завершение промышленного переворота. Вторая промышленная революция. Индустриализация. Монополистический капитализм. Технический прогресс в промышленности и сельском хозяйстве. Развитие транспорта и средств связи. Миграция из Старого в Новый Свет. Положение основных социальных групп. Рабочее движение и профсоюзы. Образование социалистических партий.

**Страны Латинской Америки в XIX - начале XX в.**

Политика метрополий в латиноамериканских владениях. Колониальное общество. Освободительная борьба: задачи, участники, формы выступлений. Ф.Д. Туссен-Лувертюр, С. Боливар. Провозглашение независимых государств. Влияние США на страны Латинской Америки. Традиционные отношения; латифундизм. Проблемы модернизации. Мексиканская революция 1910 - 1917 гг.: участники, итоги, значение.

**Страны Азии в XIX - начале XX в.**

Япония. Внутренняя и внешняя политика сегуната Токугава. "Открытие Японии". Реставрация Мэйдзи. Введение конституции. Модернизация в экономике и социальных отношениях. Переход к политике завоеваний.

Китай. Империя Цин. "Опиумные войны". Восстание тайпинов. "Открытие" Китая. Политика "самоусиления". Восстание "ихэтуаней". Революция 1911 - 1913 гг. Сунь Ятсен.

Османская империя. Традиционные устои и попытки проведения реформ. Политика Танзимата. Принятие конституции. Младотурецкая революция 1908 - 1909 гг.

Революция 1905 - 1911 г. в Иране.

Индия. Колониальный режим. Индийское национальное движение. Восстание сипаев (1857 - 1859). Объявление Индии владением британской короны. Политическое развитие Индии во второй половине XIX в. Создание Индийского национального конгресса. Б. Тилак, М.К. Ганди.

#### **Народы Африки в XIX - начале XX в.**

Завершение колониального раздела мира. Колониальные порядки и традиционные общественные отношения в странах Африки. Выступления против колонизаторов. Англо-бурская война.

#### **Развитие культуры в XIX - начале XX в.**

Научные открытия и технические изобретения в XIX - начале XX в. Революция в физике. Достижения естествознания и медицины. Развитие философии, психологии и социологии.

Распространение образования. Технический прогресс и изменения в условиях труда и повседневной жизни людей. Художественная культура XIX - начала XX в. Эволюция стилей в литературе, живописи: классицизм, романтизм, реализм. Импрессионизм. Модернизм. Смена стилей в архитектуре. Музыкальное и театральное искусство. Рождение кинематографа. Деятели культуры: жизнь и творчество.

#### **Международные отношения в XIX - начале XX в.**

Венская система международных отношений. Внешнеполитические интересы великих держав и политика союзов в Европе. Восточный вопрос. Колониальные захваты и колониальные империи. Старые и новые лидеры индустриального мира. Активизация борьбы за передел мира. Формирование военно-политических блоков великих держав. Первая Гаагская мирная конференция (1899). Международные конфликты и войны в конце XIX - начале XX в. (испано-американская война, русско-японская война, боснийский кризис). Балканские войны.

#### **Обобщение. Историческое и культурное наследие XIX в.**

#### **История России. Российская империя в XIX - начале XX в.**

##### **Введение.**

##### **Александровская эпоха: государственный либерализм.**

Проекты либеральных реформ Александра I. Внешние и внутренние факторы. Негласный комитет. Реформы государственного управления. М.М. Сперанский.

Внешняя политика России. Война России с Францией 1805 - 1807 гг. Тильзитский мир. Война со Швецией 1808 - 1809 г. и присоединение Финляндии. Война с Турцией и Бухарестский мир 1812 г. Отечественная война 1812 г. - важнейшее событие российской и мировой истории XIX в. Венский конгресс и его решения. Священный союз. Возрастание роли России в европейской политике после победы над Наполеоном и Венского конгресса.

Либеральные и охранительные тенденции во внутренней политике. Польская конституция 1815 г. Военные поселения.

Дворянская оппозиция самодержавию. Тайные организации:

Союз спасения, Союз благоденствия, Северное и Южное общества. Восстание декабристов 14 декабря 1825 г.

##### **Николаевское самодержавие: государственный консерватизм.**

Реформаторские и консервативные тенденции в политике Николая I. Экономическая политика в условиях политического консерватизма. Государственная регламентация общественной жизни: централизация управления, политическая полиция, кодификация законов, цензура, попечительство об образовании. Крестьянский вопрос. Реформа государственных крестьян П.Д. Киселева 1837 - 1841 гг. Официальная идеология: "православие, самодержавие, народность". Формирование профессиональной бюрократии.

Расширение, империи: русско-иранская и русско-турецкая войны. Россия и Западная Европа: особенности взаимного восприятия. "Священный союз". Россия и революции в Европе. Восточный вопрос. Распад Венской системы. Крымская война. Героическая оборона Севастополя. Парижский мир 1856 г.

Сословная структура российского общества. Крепостное хозяйство. Помещик и крестьянин, конфликты и сотрудничество. Промышленный переворот и его особенности в России. Начало железнодорожного строительства. Москва и Петербург: спор двух столиц. Города как административные, торговые и промышленные центры. Городское самоуправление.

Общественная жизнь в 1830 - 1850-е гг. Роль литературы, печати, университетов в формировании независимого общественного мнения. Общественная мысль: официальная идеология, славянофилы и западники, зарождение социалистической мысли. Складывание теории русского социализма. А.И. Герцен. Влияние немецкой философии и французского социализма на русскую общественную мысль. Россия и Европа как центральный пункт общественных дебатов.

**Культурное пространство империи в первой половине XIX в.**  
Национальные корни отечественной культуры и западные влияния.

Государственная политика в области культуры. Основные стили в художественной культуре: романтизм, классицизм, реализм. Ампи́р как стиль империи. Культ гражданственности. Золотой век русской литературы. Формирование русской музыкальной школы. Театр, живопись, архитектура. Развитие науки и техники. Географические экспедиции. Открытие Антарктиды. Деятельность Русского географического общества. Школы и университеты. Народная культура. Культура повседневности: обретение комфорта. Жизнь в городе и в усадьбе. Российская культура как часть европейской культуры.

**Народы России в первой половине XIX в.**

Многообразие культур и религий Российской империи. Православная церковь и основные конфессии (католичество, протестантство, ислам, иудаизм, буддизм). Конфликты и сотрудничество между народами. Особенности административного управления на окраинах империи. Царство Польское. Польское восстание 1830 - 1831 гг. Присоединение Грузии и Закавказья. Кавказская война. Движение Шамиля.

**Социальная и правовая модернизация страны при Александре II.**

Реформы 1860 - 1870-х гг. - движение к правовому государству и гражданскому обществу. Крестьянская реформа 1861 г. и ее последствия. Крестьянская община. Земская и городская реформы. Становление общественного самоуправления. Судебная реформа и развитие правового сознания. Военные реформы. Утверждение начал сословности в правовом строе страны. Конституционный вопрос.

Многовекторность внешней политики империи. Завершение Кавказской войны. Присоединение Средней Азии. Россия и Балканы. Русско-турецкая война 1877 - 1878 гг. Россия на Дальнем Востоке.

#### **Россия в 1880 - 1890-х гг.**

"Народное самодержавие" Александра III. Идеология самобытного развития России. Государственный национализм. Реформы и "контрреформы". Политика консервативной стабилизации. Ограничение общественной самодеятельности. Местное самоуправление и самодержавие. Независимость суда. Права университетов и власть попечителей. Печать и цензура. Экономическая модернизация через государственное вмешательство в экономику. Форсированное развитие промышленности. Финансовая политика. Консервация аграрных отношений.

Пространство империи. Основные сферы и направления внешнеполитических интересов. Упрочение статуса великой державы. Освоение государственной территории.

Сельское хозяйство и промышленность. Пореформенная деревня: традиции и новации. Общинное землевладение и крестьянское хозяйство. Взаимозависимость помещичьего и крестьянского хозяйств. Помещичье "оскудение". Социальные типы крестьян и помещиков. Дворяне-предприниматели.

Индустриализация и урбанизация. Железные дороги и их роль в экономической и социальной модернизации. Миграции сельского населения в города. Рабочий вопрос и его особенности в России. Государственные, общественные и частнопредпринимательские способы его решения.

#### **Культурное пространство империи во второй половине XIX в.**

Культура и быт народов России во второй половине XIX в. Развитие городской культуры. Технический прогресс и перемены в повседневной жизни. Развитие транспорта, связи. Рост образования и распространение грамотности. Появление массовой печати. Роль печатного слова в формировании общественного мнения. Народная, элитарная и массовая культура. Российская культура XIX в. как часть мировой культуры. Становление национальной научной школы и ее вклад в мировое научное знание. Достижения российской науки. Общественная значимость художественной культуры. Литература, живопись, музыка, театр. Архитектура и градостроительство.

#### **Этнокультурный облик империи.**

Основные регионы и народы Российской империи и их роль в жизни страны. Правовое положение различных этносов и конфессий. Процессы национального и религиозного возрождения у народов Российской империи. Национальные движения народов России. Взаимодействие национальных культур и народов. Национальная политика самодержавия. Укрепление автономии Финляндии. Польское восстание 1863 г. Прибалтика. Еврейский вопрос. Поволжье. Северный Кавказ и Закавказье. Север, Сибирь, Дальний Восток. Средняя Азия. Миссии Русской православной церкви и ее знаменитые миссионеры.

#### **Формирование гражданского общества и основные направления общественных движений.**

Общественная жизнь в 1860 - 1890-х гг. Рост общественной самодеятельности. Расширение публичной сферы (общественное самоуправление, печать, образование,

суд). Феномен интеллигенции. Общественные организации. Благотворительность. Студенческое движение. Рабочее движение. Женское движение.

Идейные течения и общественное движение. Влияние позитивизма, дарвинизма, марксизма и других направлений европейской общественной мысли. Консервативная мысль. Национализм. Либерализм и его особенности в России. Русский социализм. Русский анархизм. Формы политической оппозиции: земское движение, революционное подполье и эмиграция. Народничество и его эволюция. Народнические кружки: идеология и практика. Большое общество пропаганды. "Хождение в народ". "Земля и воля" и ее раскол. "Черный передел" и "Народная воля". Политический терроризм. Распространение марксизма и формирование социал-демократии. Группа "Освобождение труда". "Союз борьбы за освобождение рабочего класса". I съезд РСДРП.

### **Россия на пороге XX в.**

**На пороге нового века: динамика и противоречия развития.** Экономический рост. Промышленное развитие. Новая география экономики. Урбанизация и облик городов. Отечественный и иностранный капитал, его роль в индустриализации страны. Россия - мировой экспортер хлеба. Аграрный вопрос. Демография, социальная стратификация. Разложение сословных структур. Формирование новых социальных страт. Буржуазия. Рабочие: социальная характеристика и борьба за права. Средние городские слои. Типы сельского землевладения и хозяйства. Помещики и крестьяне. Положение женщины в обществе. Церковь в условиях кризиса имперской идеологии. Распространение светской этики и культуры.

Имперский центр и регионы. Национальная политика, этнические элиты и национально-культурные движения.

**Россия в системе международных отношений.** Политика на Дальнем Востоке. Русско-японская война 1904 - 1905 гг. Оборона Порт-Артура. Цусимское сражение.

**Первая российская революция 1905 - 1907 гг.** Начало парламентаризма в России. Николай II и его окружение.

Деятельность В.К. Плеве на посту министра внутренних дел.

Оппозиционное либеральное движение. "Союз освобождения".

Банкетная кампания.

Предпосылки Первой российской революции. Формы социальных протестов. Деятельность профессиональных революционеров. Политический терроризм.

"Кровавое воскресенье" 9 января 1905 г. Выступления рабочих, крестьян, средних городских слоев, солдат и матросов. Всероссийская октябрьская политическая стачка. Манифест 17 октября 1905 г. Формирование многопартийной системы. Политические партии, массовые движения и их лидеры. Неонароднические партии и организации (социалисты-революционеры). Социал-демократия: большевики и меньшевики. Либеральные партии (кадеты, октябристы). Национальные партии. Правомонархические партии в борьбе с революцией. Советы и профсоюзы. Декабрьское 1905 г. вооруженное восстание в Москве. Особенности революционных выступлений в 1906 - 1907 гг.

Избирательный закон 11 декабря 1905 г. Избирательная кампания в I Государственную думу. Основные государственные законы 23 апреля 1906 г. Деятельность I и II Государственной думы: итоги и уроки.

**Общество и власть после революции.** Уроки революции: политическая стабилизация и социальные преобразования. П.А. Столыпин: программа системных реформ, масштаб и результаты. Незавершенность преобразований и нарастание социальных противоречий. III и IV Государственная дума.

Идейно-политический спектр. Общественный и социальный подъем.

Обострение международной обстановки. Блоковая система и участие в ней России. Россия в преддверии мировой катастрофы.

**Серебряный век российской культуры.** Новые явления в художественной литературе и искусстве. Мировоззренческие ценности и стиль жизни. Литература начала XX в. Живопись.

"Мир искусства". Архитектура. Скульптура. Драматический театр: традиции и новаторство. Музыка. "Русские сезоны" в Париже. Зарождение российского кинематографа.

Развитие народного просвещения: попытка преодоления разрыва между образованным обществом и народом. Открытия российских ученых. Достижения гуманитарных наук. Формирование русской философской школы. Вклад России начала XX в. в мировую культуру.

**Наш край в XIX - начале XX в.**

**Обобщение.**

**Планируемые результаты освоения программы по истории на уровне основного общего образования.**

К важнейшим личностным результатам изучения истории относятся:

1) в сфере патриотического воспитания: осознание российской гражданской идентичности в поликультурном и многоконфессиональном обществе, проявление интереса к познанию родного языка, истории, культуры Российской Федерации, своего края, народов России; ценностное отношение к достижениям своей Родины - России, к науке, искусству, спорту, технологиям, боевым подвигам и трудовым достижениям народа; уважение к символам России, государственным праздникам, историческому и природному наследию и памятникам, традициям разных народов, проживающих в родной стране;

2) в сфере гражданского воспитания: осмысление исторической традиции и примеров гражданского служения Отечеству; готовность к выполнению обязанностей гражданина и реализации его прав; уважение прав, свобод и законных интересов других людей; активное участие в жизни семьи, образовательной организации, местного сообщества, родного края, страны; неприятие любых форм экстремизма, дискриминации; неприятие действий, наносящих ущерб социальной и природной среде;

3) в духовно-нравственной сфере: представление о традиционных духовнонравственных ценностях народов России; ориентация на моральные ценности и нормы современного российского общества в ситуациях нравственного выбора; готовность оценивать свое поведение и поступки, а также поведение и

поступки других людей с позиции нравственных и правовых норм с учетом осознания последствий поступков; активное неприятие асоциальных поступков;

4) в понимании ценности научного познания: осмысление значения истории как знания о развитии человека и общества, о социальном, культурном и нравственном опыте предшествующих поколений; овладение навыками познания и оценки событий прошлого с позиций историзма; формирование и сохранение интереса к истории как важной составляющей современного общественного сознания;

5) в сфере эстетического воспитания: представление о культурном многообразии своей страны и мира; осознание важности культуры как воплощения ценностей общества и средства коммуникации; понимание ценности отечественного и мирового искусства, роли этнических культурных традиций и народного творчества; уважение к культуре своего и других народов;

6) в формировании ценностного отношения к жизни и здоровью: осознание ценности жизни и необходимости ее сохранения (в том числе - на основе примеров из истории); представление об идеалах гармоничного физического и духовного развития человека в исторических обществах (в античном мире, эпоху Возрождения) и в современную эпоху;

7) в сфере трудового воспитания: понимание на основе знания истории значения трудовой деятельности людей как источника развития человека и общества; представление о разнообразии существовавших в прошлом и современных профессий; уважение к труду и результатам трудовой деятельности человека; определение сферы профессионально-ориентированных интересов, построение индивидуальной траектории образования и жизненных планов;

8) в сфере экологического воспитания: осмысление исторического опыта взаимодействия людей с природной средой; осознание глобального характера экологических проблем современного мира и необходимости защиты окружающей среды; активное неприятие действий, приносящих вред окружающей среде; готовность к участию в практической деятельности экологической направленности;

9) в сфере адаптации к меняющимся условиям социальной и природной среды: представления об изменениях природной и социальной среды в истории, об опыте адаптации людей к новым жизненным условиям, о значении совместной деятельности для конструктивного ответа на природные и социальные вызовы.

В результате изучения истории на уровне основного общего образования у обучающегося будут сформированы познавательные универсальные учебные действия, коммуникативные универсальные учебные действия, регулятивные универсальные учебные действия, совместная деятельность.

У обучающегося будут сформированы следующие базовые логические действия как часть познавательных универсальных учебных действий:

систематизировать и обобщать исторические факты (в форме таблиц, схем);

выявлять характерные признаки исторических явлений;

раскрывать причинно-следственные связи событий;

сравнивать события, ситуации, выявляя общие черты и различия;

формулировать и обосновывать выводы.

У обучающегося будут сформированы следующие базовые исследовательские действия как часть познавательных универсальных учебных действий:

- определять познавательную задачу;
- намечать путь ее решения и осуществлять подбор исторического материала, объекта;
- систематизировать и анализировать исторические факты, осуществлять реконструкцию исторических событий; соотносить полученный результат с имеющимся знанием;
- определять новизну и обоснованность полученного результата;
- представлять результаты своей деятельности в различных формах (сообщение, эссе, презентация, реферат, учебный проект и другие).
- У обучающегося будут сформированы следующие умения работать с информацией как часть познавательных универсальных учебных действий:
  - осуществлять анализ учебной и внеучебной исторической информации (учебник, тексты исторических источников, научно-популярная литература, интернет-ресурсы и другие) - извлекать информацию из источника;
  - различать виды источников исторической информации;
  - высказывать суждение о достоверности и значении информации источника (по критериям, предложенным учителем или сформулированным самостоятельно).
- У обучающегося будут сформированы следующие умения общения как часть коммуникативных универсальных учебных действий:
  - представлять особенности взаимодействия людей в исторических обществах и современном мире;
  - участвовать в обсуждении событий и личностей прошлого, раскрывать различие и сходство высказываемых оценок; выражать и аргументировать свою точку зрения в устном высказывании, письменном тексте;
  - публично представлять результаты выполненного исследования, проекта; осваивать и применять правила межкультурного взаимодействия в школе и социальном окружении.
- У обучающегося будут сформированы следующие умения в части регулятивных универсальных учебных действий:
  - владеть приемами самоорганизации своей учебной и общественной работы (выявление проблемы, требующей решения; составление плана действий и определение способа решения);
  - владеть приемами самоконтроля - осуществление самоконтроля, рефлексии и самооценки полученных результатов;
  - вносить коррективы в свою работу с учетом установленных ошибок, возникших трудностей.
  - выявлять на примерах исторических ситуаций роль эмоций в отношениях между людьми;
  - ставить себя на место другого человека, понимать мотивы действий другого (в исторических ситуациях и окружающей действительности);
  - регулировать способ выражения своих эмоций с учетом позиций и мнений других участников общения.
- У обучающегося будут сформированы следующие умения совместной деятельности:
  - осознавать на основе исторических примеров значение совместной работы как эффективного средства достижения поставленных целей;



планировать и осуществлять совместную работу, коллективные учебные проекты по истории, в том числе - на региональном материале;

определять свое участие в общей работе и координировать свои действия с другими членами команды.

Предметные результаты освоения программы по истории на уровне основного общего образования должны обеспечивать:

1) умение определять последовательность событий, явлений, процессов; соотносить события истории разных стран и народов с историческими периодами, событиями региональной и мировой истории, события истории родного края и истории России, определять современников исторических событий, явлений, процессов;

2) умение выявлять особенности развития культуры, быта и нравов народов в различные исторические эпохи;

3) овладение историческими понятиями и их использование для решения учебных и практических задач;

4) умение рассказывать на основе самостоятельно составленного плана об исторических событиях, явлениях, процессах истории родного края, истории России и мировой истории и их участниках, демонстрируя понимание исторических явлений, процессов и знание необходимых фактов, дат, исторических понятий;

5) умение выявлять существенные черты и характерные признаки исторических событий, явлений, процессов;

6) умение устанавливать причинно-следственные, пространственные, временные связи исторических событий, явлений, процессов изучаемого периода, их взаимосвязь (при наличии) с важнейшими событиями XX - начала XXI в. (Февральская и Октябрьская революции 1917 г., Великая Отечественная война, распад СССР, сложные 1990-е гг., возрождение страны с 2000-х гг., воссоединение Крыма с Россией в 2014 г.); характеризовать итоги и историческое значение событий;

7) умение сравнивать исторические события, явления, процессы в различные исторические эпохи;

8) умение определять и аргументировать собственную или предложенную точку зрения с опорой на фактический материал, в том числе используя источники разных типов;

9) умение различать основные типы исторических источников: письменные, вещественные, аудиовизуальные;

10) умение находить и критически анализировать для решения познавательной задачи исторические источники разных типов (в том числе по истории родного края), оценивать их полноту и достоверность, соотносить с историческим периодом; соотносить извлеченную информацию с информацией из других источников при изучении исторических событий, явлений, процессов; привлекать контекстную информацию при работе с историческими источниками;

11) умение читать и анализировать историческую карту (схему); характеризовать на основе исторической карты (схемы) исторические события, явления, процессы; сопоставлять информацию, представленную на исторической карте (схеме), с информацией из других источников;

12) умение анализировать текстовые, визуальные источники исторической информации, представлять историческую информацию в виде таблиц, схем, диаграмм;

13) умение осуществлять с соблюдением правил информационной безопасности поиск исторической информации в справочной литературе, информационно-телекоммуникационной сети "Интернет" для решения познавательных задач, оценивать полноту и верифицированность информации;

14) приобретение опыта взаимодействия с людьми другой культуры, национальной и религиозной принадлежности на основе национальных ценностей современного российского общества: гуманистических и демократических ценностей, идеи мира и взаимопонимания между народами, людьми разных культур, уважения к историческому наследию народов России.

Положения развернуты и структурированы в программе по истории в виде планируемых результатов, относящихся к ключевым компонентам познавательной деятельности школьников при изучении истории, от работы с хронологией и историческими фактами до применения знаний в общении, социальной практике.

Предметные результаты изучения истории включают:

1) целостные представления об историческом пути человечества, разных народов и государств; о преемственности исторических эпох; о месте и роли России в мировой истории;

2) базовые знания об основных этапах и ключевых событиях отечественной и всемирной истории;

3) способность применять понятийный аппарат исторического знания и приемы исторического анализа для раскрытия сущности и значения событий и явлений прошлого и современности;

4) умение работать с основными видами современных источников исторической информации (учебник, научно-популярная литература, ресурсы информационно-телекоммуникационной сети "Интернет" другие), оценивая их информационные особенности и достоверность с применением метапредметного подхода;

5) умение работать историческими (аутентичными) письменными, изобразительными и вещественными источниками - извлекать, анализировать, систематизировать и интерпретировать содержащуюся в них информацию, определять информационную ценность и значимость источника;

6) способность представлять описание (устное или письменное) событий, явлений, процессов истории родного края, истории России и мировой истории и их участников, основанное на знании исторических фактов, дат, понятий;

7) владение приемами оценки значения исторических событий и деятельности исторических личностей в отечественной и всемирной истории;

8) способность применять исторические знания в школьном и внешкольном общении как основу диалога в поликультурной среде, взаимодействовать с людьми другой культуры, национальной и религиозной принадлежности на основе ценностей современного российского общества;

9) осознание необходимости сохранения исторических и культурных памятников своей страны и мира;

10) умение устанавливать взаимосвязи событий, явлений, процессов прошлого с важнейшими событиями XX - начала XXI в.

Достижение предметных результатов может быть обеспечено в том числе введением отдельного учебного модуля "Введение в Новейшую историю России", предваряющего систематическое изучение отечественной истории XX - XXI вв. в 10 - 11 классах. Изучение данного модуля призвано сформировать базу для овладения знаниями об основных этапах и ключевых событиях истории России Новейшего времени (Российская революция 1917 - 1922 гг., Великая Отечественная война 1941 - 1945 гг., распад СССР, возрождение страны с 2000-х гг., воссоединение Крыма с Россией в 2014 г.).

Предметные результаты изучения истории носят комплексный характер, в них органично сочетаются познавательно-исторические, мировоззренческие и метапредметные компоненты.

Предметные результаты изучения истории проявляются в освоенных учащимися знаниях и видах деятельности. Они представлены в следующих основных группах:

1) Знание хронологии, работа с хронологией: указывать хронологические рамки и периоды ключевых процессов, даты важнейших событий отечественной и всеобщей истории, соотносить год с веком, устанавливать последовательность и длительность исторических событий.

2) Знание исторических фактов, работа с фактами: характеризовать место, обстоятельства, участников, результаты важнейших исторических событий; группировать (классифицировать) факты по различным признакам.

3) Работа с исторической картой (картами, размещенными в учебниках, атласах, на электронных носителях и других): читать историческую карту с опорой на легенду, находить и показывать на исторической карте территории государств, маршруты передвижений значительных групп людей, места значительных событий и другие.

4) Работа с историческими источниками (фрагментами аутентичных источников): проводить поиск необходимой информации в одном или нескольких источниках (материальных, письменных, визуальных и другие), сравнивать данные разных источников, выявлять их сходство и различия, высказывать суждение об информационной (художественной) ценности источника.

5) Описание (реконструкция): рассказывать (устно или письменно) об исторических событиях, их участниках; характеризовать условия и образ жизни, занятия людей в различные исторические эпохи, составлять описание исторических объектов, памятников на основе текста и иллюстраций учебника, дополнительной литературы, макетов и другое.

6) Анализ, объяснение: различать факт (событие) и его описание (факт источника, факт историка), соотносить единичные исторические факты и общие явления; называть характерные, существенные признаки исторических событий и явлений; раскрывать смысл, значение важнейших исторических понятий; сравнивать исторические события, явления, определять в них общее и различия; излагать суждения о причинах и следствиях исторических событий.

7) Работа с версиями, оценками: приводить оценки исторических событий и личностей, изложенные в учебной литературе, объяснять, какие факты, аргументы

лежат в основе отдельных точек зрения; определять и объяснять (аргументировать) свое отношение и оценку наиболее значительных событий и личностей в истории; составлять характеристику исторической личности (по предложенному или самостоятельно составленному плану).

8) Применение исторических знаний и умений: опираться на исторические знания при выяснении причин и сущности, а также оценке современных событий, использовать знания об истории и культуре своего и других народов в общении в школе и внешкольной жизни, как основу диалога в поликультурной среде, способствовать сохранению памятников истории и культуры.

Приведенный перечень предметных результатов по истории служит ориентиром для планирования и организации познавательной деятельности школьников при изучении истории (в том числе - разработки системы познавательных задач), при измерении и оценке достигнутых учащимися результатов.

Предметные результаты изучения истории в 5 - 9 классах представлены в виде общего перечня для курсов отечественной и всеобщей истории, что должно способствовать углублению содержательных связей двух курсов, выстраиванию единой линии развития познавательной деятельности учащихся. Названные ниже результаты формируются в работе с комплексом учебных пособий - учебниками, настенными и электронными картами и атласами, хрестоматиями и другими.

Предметные результаты изучения истории в 5 классе.

Знание хронологии, работа с хронологией:

объяснять смысл основных хронологических понятий (век, тысячелетие, до нашей эры, наша эра);

называть даты важнейших событий истории Древнего мира, по дате устанавливать принадлежность события к веку, тысячелетию;

определять длительность и последовательность событий, периодов истории Древнего мира, вести счет лет до нашей эры и нашей эры.

Знание исторических фактов, работа с фактами:

указывать (называть) место, обстоятельства, участников, результаты важнейших событий истории Древнего мира;

группировать, систематизировать факты по заданному признаку.

Работа с исторической картой:

находить и показывать на исторической карте природные и исторические объекты (расселение человеческих общностей в эпоху первобытности и Древнего мира, территории древнейших цивилизаций и государств, места важнейших исторических событий), используя легенду карты;

устанавливать на основе картографических сведений связь между условиями среды обитания людей и их занятиями.

Работа с историческими источниками:

называть и различать основные типы исторических источников (письменные, визуальные, вещественные), приводить примеры источников разных типов;

различать памятники культуры изучаемой эпохи и источники, созданные в последующие эпохи, приводить примеры;

извлекать из письменного источника исторические факты (имена, названия событий, даты и другие); находить в визуальных памятниках изучаемой эпохи

ключевые знаки, символы; раскрывать смысл (главную идею) высказывания, изображения.

Историческое описание (реконструкция):

характеризовать условия жизни людей в древности;

рассказывать о значительных событиях древней истории, их участниках;

рассказывать об исторических личностях Древнего мира (ключевых моментах их биографии, роли в исторических событиях);

давать краткое описание памятников культуры эпохи первобытности и древнейших цивилизаций.

Анализ, объяснение исторических событий, явлений:

раскрывать существенные черты государственного устройства древних обществ, положения основных групп населения, религиозных верований людей в древности;

сравнивать исторические явления, определять их общие черты;

иллюстрировать общие явления, черты конкретными примерами;

объяснять причины и следствия важнейших событий древней истории.

Рассмотрение исторических версий и оценок, определение своего отношения к наиболее значимым событиям и личностям прошлого:

излагать оценки наиболее значительных событий и личностей древней истории, приводимые в учебной литературе;

высказывать на уровне эмоциональных оценок отношение к поступкам людей прошлого, к памятникам культуры.

Применение исторических знаний:

раскрывать значение памятников древней истории и культуры, необходимость сохранения их в современном мире;

выполнять учебные проекты по истории Первобытности и Древнего мира (в том числе с привлечением регионального материала), оформлять полученные результаты в форме сообщения, альбома, презентации.

Предметные результаты изучения истории в 6 классе.

Знание хронологии, работа с хронологией:

называть даты важнейших событий Средневековья, определять их принадлежность к веку, историческому периоду;

называть этапы отечественной и всеобщей истории Средних веков, их хронологические рамки (периоды Средневековья, этапы становления и развития Русского государства);

устанавливать длительность и синхронность событий истории Руси и всеобщей истории.

Знание исторических фактов, работа с фактами:

указывать (называть) место, обстоятельства, участников, результаты важнейших событий отечественной и всеобщей истории эпохи Средневековья;

группировать, систематизировать факты по заданному признаку (составление систематических таблиц).

Работа с исторической картой:

находить и показывать на карте исторические объекты, используя легенду карты; давать словесное описание их местоположения;

извлекать из карты информацию о территории, экономических и культурных центрах Руси и других государств в Средние века, о направлениях крупнейших передвижений людей - походов, завоеваний, колонизаций, о ключевых событиях средневековой истории.

Работа с историческими источниками:

различать основные виды письменных источников Средневековья (летописи, хроники, законодательные акты, духовная литература, источники личного происхождения);

характеризовать авторство, время, место создания источника;

выделять в тексте письменного источника исторические описания (хода событий, действий людей) и объяснения (причин, сущности, последствий исторических событий);

находить в визуальном источнике и вещественном памятнике ключевые символы, образы;

характеризовать позицию автора письменного и визуального исторического источника.

Историческое описание (реконструкция):

рассказывать о ключевых событиях отечественной и всеобщей истории в эпоху Средневековья, их участниках;

составлять краткую характеристику (исторический портрет) известных деятелей отечественной и всеобщей истории средневековой эпохи (известные биографические сведения, личные качества, основные деяния);

рассказывать об образе жизни различных групп населения в средневековых обществах на Руси и в других странах;

представлять описание памятников материальной и художественной культуры изучаемой эпохи.

Анализ, объяснение исторических событий, явлений:

раскрывать существенные черты экономических и социальных отношений и политического строя на Руси и в других государствах, ценностей, господствовавших в средневековых обществах, представлений средневекового человека о мире;

объяснять смысл ключевых понятий, относящихся к данной эпохе отечественной и всеобщей истории, конкретизировать их на примерах исторических событий, ситуаций;

объяснять причины и следствия важнейших событий отечественной и всеобщей истории эпохи Средневековья (находить в учебнике и излагать суждения о причинах и следствиях исторических событий, соотносить объяснение причин и следствий событий, представленное в нескольких текстах);

проводить синхронизацию и сопоставление однотипных событий и процессов отечественной и всеобщей истории (по предложенному плану), выделять черты сходства и различия.

Рассмотрение исторических версий и оценок, определение своего отношения к наиболее значимым событиям и личностям прошлого:

излагать оценки событий и личностей эпохи Средневековья, приводимые в учебной и научно-популярной литературе, объяснять, на каких фактах они основаны;

высказывать отношение к поступкам и качествам людей средневековой эпохи с учетом исторического контекста и восприятия современного человека.

Применение исторических знаний:

объяснять значение памятников истории и культуры Руси и других стран эпохи Средневековья, необходимость сохранения их в современном мире;

выполнять учебные проекты по истории Средних веков (в том числе на региональном материале).

Предметные результаты изучения истории в 7 классе.

Знание хронологии, работа с хронологией:

называть этапы отечественной и всеобщей истории Нового времени, их хронологические рамки;

локализовать во времени ключевые события отечественной и всеобщей истории XVI - XVII вв., определять их принадлежность к части века (половина, треть, четверть);

устанавливать синхронность событий отечественной и всеобщей истории XVI - XVII вв.

Знание исторических фактов, работа с фактами:

указывать (называть) место, обстоятельства, участников, результаты важнейших событий отечественной и всеобщей истории XVI - XVII вв.;

группировать, систематизировать факты по заданному признаку (группировка событий по их принадлежности к историческим процессам, составление таблиц, схем).

Работа с исторической картой:

использовать историческую карту как источник информации о границах России и других государств, важнейших исторических событиях и процессах отечественной и всеобщей истории XVI - XVII вв.;

устанавливать на основе карты связи между географическим положением страны и особенностями ее экономического, социального и политического развития.

Работа с историческими источниками:

различать виды письменных исторических источников (официальные, личные, литературные и другие);

характеризовать обстоятельства и цель создания источника, раскрывать его информационную ценность;

проводить поиск информации в тексте письменного источника, визуальных и вещественных памятниках эпохи;

сопоставлять и систематизировать информацию из нескольких однотипных источников.

Историческое описание (реконструкция):

рассказывать о ключевых событиях отечественной и всеобщей истории XVI - XVII вв., их участниках;

составлять краткую характеристику известных персоналий отечественной и всеобщей истории XVI - XVII вв. (ключевые факты биографии, личные качества, деятельность);

рассказывать об образе жизни различных групп населения в России и других странах в раннее Новое время;

представлять описание памятников материальной и художественной культуры изучаемой эпохи.

Анализ, объяснение исторических событий, явлений:

раскрывать существенные черты экономического, социального и политического развития России и других стран в XVI - XVII вв., европейской реформации, новых веяний в духовной жизни общества, культуре, революций XVI - XVII вв. в европейских странах;

объяснять смысл ключевых понятий, относящихся к данной эпохе отечественной и всеобщей истории, конкретизировать их на примерах исторических событий, ситуаций;

объяснять причины и следствия важнейших событий отечественной и всеобщей истории XVI-XVII вв. (выявлять в историческом тексте и излагать суждения о причинах и следствиях событий, систематизировать объяснение причин и следствий событий, представленное в нескольких текстах);

проводить сопоставление однотипных событий и процессов отечественной и всеобщей истории (раскрывать повторяющиеся черты исторических ситуаций, выделять черты сходства и различия).

Рассмотрение исторических версий и оценок, определение своего отношения к наиболее значимым событиям и личностям прошлого:

излагать альтернативные оценки событий и личностей отечественной и всеобщей истории XVI - XVII вв., представленные в учебной литературе; объяснять, на чем основываются отдельные мнения;

выражать отношение к деятельности исторических личностей XVI - XVII вв. с учетом обстоятельств изучаемой эпохи и в современной шкале ценностей.

Применение исторических знаний:

раскрывать на примере перехода от средневекового общества к обществу Нового времени, как меняются со сменой исторических эпох представления людей о мире, системы общественных ценностей;

объяснять значение памятников истории и культуры России и других стран XVI - XVII вв. для времени, когда они появились, и для современного общества;

выполнять учебные проекты по отечественной и всеобщей истории XVI - XVII вв. (в том числе на региональном материале).

Предметные результаты изучения истории в 8 классе.

Знание хронологии, работа с хронологией:

называть даты важнейших событий отечественной и всеобщей истории XVIII в.; определять их принадлежность к историческому периоду, этапу;

устанавливать синхронность событий отечественной и всеобщей истории XVIII в.

Знание исторических фактов, работа с фактами:

указывать (называть) место, обстоятельства, участников, результаты важнейших событий отечественной и всеобщей истории XVIII в.;

группировать, систематизировать факты по заданному признаку (по принадлежности к историческим процессам и другим), составлять систематические таблицы, схемы.



Работа с исторической картой: выявлять и показывать на карте изменения, произошедшие в результате значительных социально-экономических и политических событий и процессов отечественной и всеобщей истории XVIII в.

Работа с историческими источниками:

различать источники официального и личного происхождения, публицистические произведения (называть их основные виды, информационные особенности);

объяснять назначение исторического источника, раскрывать его информационную ценность;

извлекать, сопоставлять и систематизировать информацию о событиях отечественной и всеобщей истории XVIII в. из взаимодополняющих письменных, визуальных и вещественных источников.

Историческое описание (реконструкция):

рассказывать о ключевых событиях отечественной и всеобщей истории XVIII в., их участниках;

составлять характеристику (исторический портрет) известных деятелей отечественной и всеобщей истории XVIII в. на основе информации учебника и дополнительных материалов;

составлять описание образа жизни различных групп населения в России и других странах в XVIII в.;

представлять описание памятников материальной и художественной культуры изучаемой эпохи (в виде сообщения, аннотации).

Анализ, объяснение исторических событий, явлений:

раскрывать существенные черты экономического, социального и политического развития России и других стран в XVIII в., изменений, происшедших в XVIII в. в разных сферах жизни российского общества, промышленного переворота в европейских странах, абсолютизма как формы правления, идеологии Просвещения, революций XVIII в., внешней политики Российской империи в системе международных отношений рассматриваемого периода;

объяснять смысл ключевых понятий, относящихся к данной эпохе отечественной и всеобщей истории, конкретизировать их на примерах исторических событий, ситуаций;

объяснять причины и следствия важнейших событий отечественной и всеобщей истории XVIII в. (выявлять в историческом тексте суждения о причинах и следствиях событий, систематизировать объяснение причин и следствий событий, представленное в нескольких текстах);

проводить сопоставление однотипных событий и процессов отечественной и всеобщей истории XVIII в. (раскрывать повторяющиеся черты исторических ситуаций, выделять черты сходства и различия).

Рассмотрение исторических версий и оценок, определение своего отношения к наиболее значимым событиям и личностям прошлого:

анализировать высказывания историков по спорным вопросам отечественной и всеобщей истории XVIII в. (выявлять обсуждаемую проблему, мнение автора, приводимые аргументы, оценивать степень их убедительности);

различать в описаниях событий и личностей XVIII в. ценностные категории, значимые для данной эпохи (в том числе для разных социальных слоев), выражать свое отношение к ним.

Применение исторических знаний:

раскрывать (объяснять), как сочетались в памятниках культуры России XVIII в. европейские влияния и национальные традиции, показывать на примерах; выполнять учебные проекты по отечественной и всеобщей истории XVIII в. (в том числе на региональном материале).

Предметные результаты изучения истории в 9 классе.

Знание хронологии, работа с хронологией:

называть даты (хронологические границы) важнейших событий и процессов отечественной и всеобщей истории XIX - начала XX в.; выделять этапы (периоды) в развитии ключевых событий и процессов;

выявлять синхронность (асинхронность) исторических процессов отечественной и всеобщей истории XIX - начала XX в.;

определять последовательность событий отечественной и всеобщей истории XIX - начала XX в. на основе анализа причинно-следственных связей.

Знание исторических фактов, работа с фактами: характеризовать место, обстоятельства, участников, результаты важнейших событий отечественной и всеобщей истории XIX - начала XX в.;

группировать, систематизировать факты по самостоятельно определяемому признаку (хронологии, принадлежности к историческим процессам, типологическим основаниям и другим), составлять систематические таблицы.

Работа с исторической картой:

выявлять и показывать на карте изменения, произошедшие в результате значительных социально-экономических и политических событий и процессов отечественной и всеобщей истории XIX - начала XX в.;

определять на основе карты влияние географического фактора на развитие различных сфер жизни страны (группы стран).

Работа с историческими источниками:

представлять в дополнение к известным ранее видам письменных источников особенности таких материалов, как произведения общественной мысли, газетная публицистика, программы политических партий, статистические данные;

определять тип и вид источника (письменного, визуального);

выявлять принадлежность источника определенному лицу, социальной группе, общественному течению и другим;

извлекать, сопоставлять и систематизировать информацию о событиях отечественной и всеобщей истории XIX - начала XX в. из разных письменных, визуальных и вещественных источников;

различать в тексте письменных источников факты и интерпретации событий прошлого.

Историческое описание (реконструкция):

представлять развернутый рассказ о ключевых событиях отечественной и всеобщей истории XIX - начала XX в. с использованием визуальных материалов (устно, письменно в форме короткого эссе, презентации);

составлять развернутую характеристику исторических личностей XIX - начала XX в. с описанием и оценкой их деятельности (сообщение, презентация, эссе);

составлять описание образа жизни различных групп населения в России и других странах в XIX - начале XX в., показывая изменения, происшедшие в течение рассматриваемого периода;

представлять описание памятников материальной и художественной культуры изучаемой эпохи, их назначения, использованных при их создании технических и художественных приемов и другое.

Анализ, объяснение исторических событий, явлений:

раскрывать существенные черты экономического, социального и политического развития России и других стран в XIX - начале XX в., процессов модернизации в мире и России, масштабных социальных движений и революций в рассматриваемый период, международных отношений рассматриваемого периода и участия в них России;

объяснять смысл ключевых понятий, относящихся к данной эпохе отечественной и всеобщей истории; соотносить общие понятия и факты;

объяснять причины и следствия важнейших событий отечественной и всеобщей истории XIX - начала XX в. (выявлять в историческом тексте суждения о причинах и следствиях событий, систематизировать объяснение причин и следствий событий, представленное в нескольких текстах, определять и объяснять свое отношение к существующим трактовкам причин и следствий исторических событий);

проводить сопоставление однотипных событий и процессов отечественной и всеобщей истории XIX - начала XX в. (указывать повторяющиеся черты исторических ситуаций, выделять черты сходства и различия, раскрывать, чем объяснялось своеобразие ситуаций в России, других странах).

Рассмотрение исторических версий и оценок, определение своего отношения к наиболее значимым событиям и личностям прошлого:

сопоставлять высказывания историков, содержащие разные мнения по спорным вопросам отечественной и всеобщей истории XIX - начала XX в., объяснять, что могло лежать в их основе;

оценивать степень убедительности предложенных точек зрения, формулировать и аргументировать свое мнение;

объяснять, какими ценностями руководствовались люди в рассматриваемую эпоху (на примерах конкретных ситуаций, персоналий), выражать свое отношение к ним.

Применение исторических знаний:

распознавать в окружающей среде, в том числе в родном городе, регионе памятники материальной и художественной культуры XIX - начала XX в., объяснять, в чем заключалось их значение для времени их создания и для современного общества;

выполнять учебные проекты по отечественной и всеобщей истории XIX - начала XX в. (в том числе на региональном материале);

объяснять, в чем состоит наследие истории XIX - начала XX в. для России, других стран мира, высказывать и аргументировать свое отношение к культурному наследию в общественных обсуждениях.

### **Учебный модуль "Введение в новейшую историю России.**

Пояснительная записка.

Программа учебного модуля "Введение в Новейшую историю России" (далее - Программа модуля) составлена на основе положений и требований к освоению предметных результатов программы основного общего образования, представленных в , с учетом федеральной программы воспитания, Концепции преподавания учебного курса "История России" в образовательных организациях, реализующих основные общеобразовательные программы (утверждена Решением Коллегии Министерства просвещения Российской Федерации, протокол от 23 октября 2020 г.).

Общая характеристика учебного модуля "Введение в Новейшую историю России".

Место учебного модуля "Введение в Новейшую историю России" в системе основного общего образования определяется его познавательным и мировоззренческим значением для становления личности выпускника уровня основного общего образования. Содержание учебного модуля, его воспитательный потенциал призван реализовать условия для формирования у подрастающего поколения граждан целостной картины российской истории, осмысления роли современной России в мире, важности вклада каждого народа в общую историю Отечества, позволит создать основу для овладения знаниями об основных этапах и событиях новейшей истории России на уровне среднего общего образования.

Учебный модуль "Введение в Новейшую историю России" имеет также историко-просветительскую направленность, формируя у молодежи способность и готовность к защите исторической правды и сохранению исторической памяти, противодействию фальсификации исторических фактов <16>.

-----  
<16> Президента Российской Федерации от 2 июля 2021 г. N 400 "О Стратегии национальной безопасности Российской Федерации" (Собрание законодательства Российской Федерации, 2021, N 27, ст. 5351).

Программа модуля является основой планирования процесса освоения школьниками предметного материала до 1914 г. и установлению его взаимосвязей с важнейшими событиями Новейшего периода истории России.

9.1.3. Цели изучения учебного модуля "Введение в Новейшую историю России":

формирование у молодого поколения ориентиров для гражданской, этнонациональной, социальной, культурной самоидентификации в окружающем мире;

владение знаниями об основных этапах развития человеческого общества при особом внимании к месту и роли России во всемирно-историческом процессе;

воспитание учащихся в духе патриотизма, гражданственности, уважения к своему Отечеству - многонациональному Российскому государству, в соответствии с идеями взаимопонимания, согласия и мира между людьми и народами, в духе демократических ценностей современного общества;

развитие способностей учащихся анализировать содержащуюся в различных источниках информацию о событиях и явлениях прошлого и настоящего, рассматривать события в соответствии с принципом историзма, в их динамике, взаимосвязи и взаимообусловленности;

формирование у школьников умений применять исторические знания в учебной и внешкольной деятельности, в современном поликультурном, полиэтничном и многоконфессиональном обществе;

формирование личностной позиции обучающихся по отношению не только к прошлому, но и к настоящему родной страны.

Место и роль учебного модуля "Введение в Новейшую историю России".

Учебный модуль "Введение в Новейшую историю России" призван обеспечивать достижение образовательных результатов при изучении истории на уровне основного общего образования.

определяет содержание и направленность учебного модуля на развитие умений обучающихся "устанавливать причинно-следственные, пространственные, временные связи исторических событий, явлений, процессов, их взаимосвязь (при наличии) с важнейшими событиями XX - начала XXI в.; характеризовать итоги и историческое значение событий".

Таким образом, согласно своему назначению учебный модуль призван познакомить обучающихся с ключевыми событиями новейшей истории России, предвзятое систематическое изучение отечественной истории XX - начала XXI в. в 10 - 11 классах. Кроме того, при изучении региональной истории, при реализации федеральной программы воспитания и организации внеурочной деятельности педагоги получают возможность опираться на представления обучающихся о наиболее значимых событиях Новейшей истории России, об их предпосылках (истоках), главных итогах и значении.

Модуль "Введение в Новейшую историю России" может быть реализован в двух вариантах:

при самостоятельном планировании учителем процесса освоения школьниками предметного материала до 1914 г. для установления его взаимосвязей с важнейшими событиями Новейшего периода истории России (в курсе "История России", включающем темы модуля). В этом случае предполагается, что в тематическом планировании темы, содержащиеся в Программе модуля "Введение в Новейшую историю России", даются в логической и смысловой взаимосвязи с темами, содержащимися в программе по истории. При таком варианте реализации модуля количество часов на изучение курса История России в 9 классе рекомендуется увеличить на 14 учебных часов;

в виде целостного последовательного учебного курса, изучаемого за счет части учебного плана, формируемой участниками образовательных отношений из перечня, предлагаемого образовательной организацией, включающей, в частности, учебные модули по выбору обучающихся, родителей (законных представителей) несовершеннолетних обучающихся, в том числе предусматривающие удовлетворение различных интересов обучающихся (рекомендуемый объем - 14 учебных часов).

Таблица 2

## Реализация модуля в курсе "История России" 9 класса

Программа курса "История России" (9 класс)	Примерное количество часов	Программа учебного модуля "Введение в Новейшую историю России"	Примерное количество часов
Введение	1	Введение	1
Первая российская революция 1905 - 1907 гг.	1	Февральская и Октябрьская революции 1917 г.	3
Отечественная война 1812 г. - важнейшее событие российской и мировой истории XIX в. Крымская война. Героическая оборона Севастополя	2	Великая Отечественная война (1941 - 1945 гг.)	4
Социальная и правовая модернизация страны при Александре II. Этнокультурный облик империи. Формирование гражданского общества и основные направления общественных движений	19	Распад СССР. Становление новой России (1992 - 1999 гг.)	2
На пороге нового века		Возрождение страны	
Крымская война. Героическая оборона Севастополя. Общество и власть после революции. Уроки революции:	3	Воссоединение Крыма с Россией	3

политическая стабилизация и социальные преобразования. П. А. Столыпин: программа системных реформ, масштаб и результаты			
Обобщение	1	Итоговое повторение	1

Содержание учебного модуля "Введение в Новейшую историю России".

Таблица 3

Структура и последовательность изучения модуля как целостного учебного курса

N	Темы курса	Примерное количество часов
1	Введение	1
2	Февральская и Октябрьская революции 1917 г.	3
2	Великая Отечественная война (1941 - 1945 гг.)	4
3	Распад СССР. Становление новой России (1992 - 1999 гг.)	2
4	Возрождение страны с 2000-х гг. Воссоединение Крыма с Россией	3
5	Итоговое повторение	1

### **Введение.**

Преимственность всех этапов отечественной истории. Период Новейшей истории страны (с 1914 г. по настоящее время). Важнейшие события, процессы XX - начала XXI в.

Февральская и Октябрьская революции 1917 г.

Российская империя накануне Февральской революции 1917 г.: общенациональный кризис.

**Февральское восстание в Петрограде. Отречение Николая II.**

Падение монархии. Временное правительство и Советы, их руководители.

Демократизация жизни страны. Тяготы войны и обострение внутривластного кризиса. Угроза территориального распада страны.

Цели и лозунги большевиков. В.И. Ленин как политический деятель. Вооруженное восстание в Петрограде 25 октября (7 ноября) 1917 г. Свержение Временного правительства и взятие власти большевиками. Советское правительство (Совет народных комиссаров) и первые преобразования большевиков. Образование РККА. Советская национальная политика. Образование РСФСР как добровольного союза народов России.

Гражданская война как национальная трагедия. Военная интервенция. Политика белых правительств А.В. Колчака, А. И. Деникина и П.Н. Врангеля.

Переход страны к мирной жизни. Образование СССР. Революционные события в России глазами соотечественников и мира. Русское зарубежье.

Влияние революционных событий на общемировые процессы XX в., историю народов России.

### **Великая Отечественная война (1941 - 1945 гг.).**

План "Барбаросса" и цели гитлеровской Германии в войне с СССР. Нападение на СССР 22 июня 1941 г. Причины отступления Красной Армии в первые месяцы войны. "Все для фронта! Все для победы!": мобилизация сил на отпор врагу и перестройка экономики на военный лад.

Битва за Москву. Парад 7 ноября 1941 г. на Красной площади. Срыв германских планов молниеносной войны.

Блокада Ленинграда. Дорога жизни. Значение героического сопротивления Ленинграда.

Гитлеровский план "Ост". Преступления нацистов и их пособников на территории СССР. Разграбление и уничтожение культурных ценностей. Холокост. Гитлеровские лагеря уничтожения (лагеря смерти).

Коренной перелом в ходе Великой Отечественной войны. Сталинградская битва. Битва на Курской дуге.

Прорыв и снятие блокады Ленинграда. Битва за Днепр. Массовый героизм советских людей, представителей всех народов СССР, на фронте и в тылу. Организация борьбы в тылу врага: партизанское движение и подпольщики. Юные герои фронта и тыла. Патриотическое служение представителей религиозных конфессий. Вклад деятелей культуры, ученых и конструкторов в общенародную борьбу с врагом.

Освобождение оккупированной территории СССР. Белорусская наступательная операция (операция "Багратион") Красной Армии.

СССР и союзники. Ленд-лиз. Высадка союзников в Нормандии и открытие Второго фронта. Освободительная миссия Красной Армии в Европе. Битва за Берлин. Безоговорочная капитуляция Германии и окончание Великой Отечественной войны.

Разгром милитаристской Японии. 3 сентября - окончание Второй мировой войны.

Источники Победы советского народа. Выдающиеся полководцы Великой Отечественной войны. Решающая роль СССР в победе антигитлеровской коалиции.



Людские и материальные потери СССР. Всемирно-историческое значение Победы СССР в Великой Отечественной войне.

Окончание Второй мировой войны. Осуждение главных военных преступников и их пособников (Нюрнбергский, Токийский и Хабаровский процессы).

Попытки искажения истории Второй мировой войны и роли советского народа в победе над гитлеровской Германией и ее союзниками. РФ о защите исторической правды.

Города-герои. Дни воинской славы и памятные даты в России. Указы Президента Российской Федерации об утверждении почетных званий "Города воинской славы", "Города трудовой доблести", а также других мерах, направленных на увековечивание памяти о Великой Победе.

9 мая 1945 г. - День Победы советского народа в Великой Отечественной войне 1941 - 1945 гг. Парад на Красной площади и праздничные шествия в честь Дня Победы. Акции "Георгиевская ленточка" и "Бескозырка", марш "Бессмертный полк" в России и за рубежом. Ответственность за искажение истории Второй мировой войны.

#### **Распад СССР. Становление новой России (1992 - 1999 гг.).**

Наращение кризисных явлений в СССР. М.С. Горбачев. Межнациональные конфликты. "Парад суверенитетов". Принятие Декларации о государственном суверенитете РСФСР.

Референдум о сохранении СССР и введении поста Президента.

РСФСР. Избрание Б.Н. Ельцина Президентом РСФСР.

Объявление государственной независимости союзными республиками. Юридическое оформление распада СССР и создание Содружества Независимых Государств (Беловежское соглашение). Россия как преемник СССР на международной арене.

Распад СССР и его последствия для России и мира.

Становление Российской Федерации как суверенного государства (1991 - 1993 гг.). Референдум по проекту Конституции.

России. Принятие Российской Федерации 1993 г. и ее значение.

Сложные 1990-е гг. Трудности и просчеты экономических преобразований в стране. Совершенствование новой российской государственности. Угроза государственному единству.

Россия на постсоветском пространстве. СНГ и Союзное государство. Значение сохранения Россией статуса ядерной державы.

Добровольная отставка Б.Н. Ельцина.

#### **Возрождение страны с 2000-х гг.**

**Российская Федерация в начале XXI века: на пути восстановления и укрепления страны.** Вступление в должность Президента Российской Федерации В.В. Путина. Восстановление единого правового пространства страны. Экономическая интеграция на постсоветском пространстве. Борьба с терроризмом. Укрепление Вооруженных Сил Российской Федерации. Приоритетные национальные проекты.

Восстановление лидирующих позиций России в международных отношениях. Отношения с США и Евросоюзом.

#### **Воссоединение Крыма с Россией.**

Крым в составе Российского государства в XX. Крым в 1991 - 2014 гг. Государственный переворот в Киеве в феврале 2014 г. Декларация о независимости Автономной Республики Крым и города Севастополя (11 марта 2014 г.). Подписание Договора между Российской Федерацией и Республикой Крым о принятии в Российскую Федерацию Республики Крым и образовании в составе РФ новых субъектов. Федеральный конституционный закон от 21 марта 2014 г. о принятии в Российскую Федерацию Республики Крым и образовании в составе Российской Федерации новых субъектов - Республики Крым и города федерального значения Севастополя.

Воссоединение Крыма с Россией, его значение и международные последствия.

**Российская Федерация на современном этапе.** "Человеческий капитал", "Комфортная среда для жизни", "Экономический рост" - основные направления национальных проектов 2019 - 2024 гг. Разработка семейной политики. Пропаганда спорта и здорового образа жизни. Россия в борьбе с коронавирусной пандемией. Реализация крупных экономических проектов (строительство Крымского моста, трубопроводов "Сила Сибири", "Северный поток" и другие). Поддержка одаренных детей в России (образовательный центр "Сириус" и другие).

Общероссийское голосование по поправкам к России (2020 г.).

Признание Россией ДНР и ЛНР (2022 г.).

Значение исторических традиций и культурного наследия для современной России. Воссоздание Российского исторического общества (РИО) и Российского военно-исторического общества (РВИО). Исторические парки "Россия - Моя история". Военно-патриотический парк культуры и отдыха Вооруженных Сил Российской Федерации "Патриот". Мемориальный парк Победы на Поклонной горе и Ржевский мемориал Советскому Солдату. Всероссийский проект "Без срока давности". Новые информационные ресурсы о Великой Победе.

#### **Итоговое повторение.**

История родного края в годы революций и Гражданской войны.

Наши земляки - герои Великой Отечественной войны (1941 - 1945 гг.).

Наш регион в конце XX - начале XXI вв.

Трудовые достижения родного края.

Планируемые результаты освоения учебного модуля "Введение в Новейшую историю России".

Личностные и метапредметные результаты являются приоритетными при освоении содержания учебного модуля "Введение в Новейшую историю России".

Содержание учебного модуля "Введение в Новейшую историю России" способствует процессу формирования внутренней позиции личности как особого ценностного отношения к себе, окружающим людям и жизни в целом, готовности выпускника основной школы действовать на основе системы позитивных ценностных ориентаций.

Содержание учебного модуля "Введение в Новейшую историю России" ориентировано на следующие важнейшие убеждения и качества школьника, которые должны проявляться как в его учебной деятельности, так и при реализации направлений воспитательной деятельности образовательной организации в сферах:

1) гражданского воспитания: готовность к выполнению обязанностей гражданина и реализации его прав, уважение прав, свобод и законных интересов других людей; активное участие в жизни семьи, образовательной организации, местного сообщества, родного края, страны; неприятие любых форм экстремизма, дискриминации; понимание роли различных социальных институтов в жизни человека; представление об основных правах, свободах и обязанностях гражданина, социальных нормах и правилах межличностных отношений в поликультурном и многоконфессиональном обществе, представление о способах противодействия коррупции; готовность к разнообразной совместной деятельности, стремление к взаимопониманию и взаимопомощи, активное участие в школьном самоуправлении; готовность к участию в гуманитарной деятельности;

2) патриотического воспитания: осознание российской гражданской идентичности в поликультурном и многоконфессиональном обществе, проявление интереса к познанию родного языка, истории, культуры Российской Федерации, своего края, народов России, ценностное отношение к достижениям своей Родины - России, к науке, искусству, спорту, технологиям, боевым подвигам и трудовым достижениям народа, уважение к символам России, государственным праздникам, историческому и природному наследию, памятникам и символам воинской славы, традициям разных народов, проживающих в родной стране;

3) духовно-нравственного воспитания: ориентация на моральные ценности и нормы в ситуациях нравственного выбора, готовность оценивать свое поведение и поступки, поведение и поступки других людей с позиции нравственных и правовых норм с учетом осознания последствий поступков, активное неприятие асоциальных поступков, свобода и ответственность личности в условиях индивидуального и общественного пространства.

Содержание учебного модуля "Введение в Новейшую историю России" также ориентировано на понимание роли этнических культурных традиций - в области эстетического воспитания, на формирование ценностного отношения к здоровью, жизни и осознание необходимости их сохранения, следования правилам безопасного поведения в интернет-среде, активное участие в решении практических задач социальной направленности, уважение к труду и результатам трудовой деятельности, готовность к участию в практической деятельности экологической направленности.

При освоении содержания учебного модуля "Введение в Новейшую историю России" обучающиеся продолжают осмысление ценности научного познания, освоение системы научных представлений об основных закономерностях развития общества, расширение социального опыта для достижения индивидуального и коллективного благополучия, в том числе в ходе овладения языковой и читательской культурой, основными навыками исследовательской деятельности. Важным также является подготовить выпускника основной школы к изменяющимся условиям социальной среды, стрессоустойчивость, открытость опыту и знаниям других.

В результате изучения учебного модуля "Введение в Новейшую историю России" у обучающегося будут сформированы познавательные универсальные учебные действия, коммуникативные универсальные учебные действия, регулятивные универсальные учебные действия, совместная деятельность.

У обучающегося будут сформированы следующие базовые логические действия как часть познавательных универсальных учебных действий:

выявлять и характеризовать существенные признаки, итоги и значение ключевых событий и процессов Новейшей истории России;

выявлять причинно-следственные, пространственные и временные связи (при наличии) изученных ранее исторических событий, явлений, процессов с историей России XX - начала XXI в., выявлять закономерности и противоречия в рассматриваемых фактах с учетом предложенной задачи, классифицировать, самостоятельно выбирать основания и критерии для классификации;

выявлять дефициты информации, данных, необходимых для решения поставленной задачи; делать выводы, создавать обобщения о взаимосвязях с использованием дедуктивных, индуктивных умозаключений и по аналогии, строить логические рассуждения; самостоятельно выбирать способ решения учебной задачи.

У обучающегося будут сформированы следующие базовые исследовательские действия как часть познавательных универсальных учебных действий:

использовать вопросы как исследовательский инструмент познания, формулировать вопросы, фиксирующие разрыв между реальным и желательным состоянием ситуации, объекта, самостоятельно устанавливать искомое и данное; формулировать гипотезу об истинности собственных суждений и суждений других, аргументировать свою позицию, мнение; проводить по самостоятельно составленному плану небольшое исследование по установлению причинно-следственных связей событий и процессов;

оценивать на применимость и достоверность информацию; самостоятельно формулировать обобщения и выводы по результатам проведенного небольшого исследования, владеть инструментами оценки достоверности полученных выводов и обобщений; прогнозировать возможное дальнейшее развитие процессов, событий и их последствия, в аналогичных или сходных ситуациях, выдвигать предположения об их развитии в новых условиях и контекстах.

У обучающегося будут сформированы следующие умения работать с информацией как часть познавательных универсальных учебных действий:

применять различные методы, инструменты и запросы при поиске и отборе информации или данных из источников с учетом предложенной учебной задачи и заданных критериев;

выбирать, анализировать, систематизировать и интерпретировать информацию различных видов и форм представления (справочная, научно-популярная литература, интернет-ресурсы и другие);

находить сходные аргументы (подтверждающие или опровергающие одну и ту же идею, версию) в различных информационных источниках; самостоятельно выбирать оптимальную форму представления информации и иллюстрировать решаемые задачи несложными схемами, диаграммами, иной графикой и их комбинациями; оценивать надежность информации по критериям, предложенным или сформулированным самостоятельно; эффективно запоминать и систематизировать информацию.

У обучающегося будут сформированы следующие умения общения как часть коммуникативных универсальных учебных действий:

воспринимать и формулировать суждения, выражать эмоции в соответствии с целями и условиями общения; выражать себя (свою точку зрения) в устных и письменных текстах;

распознавать невербальные средства общения, понимать значение социальных знаков, знать и распознавать предпосылки конфликтных ситуаций и смягчать конфликты;

понимать намерения других, проявлять уважительное отношение к собеседнику и в корректной форме формулировать свои возражения;

умение формулировать вопросы (в диалоге, дискуссии) по существу обсуждаемой темы и высказывать идеи, нацеленные на решение задачи и поддержание благожелательности общения; сопоставлять свои суждения с суждениями других участников диалога, обнаруживать различие и сходство позиций;

публично представлять результаты выполненного исследования, проекта; самостоятельно выбирать формат выступления с учетом задач презентации и особенностей аудитории и в соответствии с ним составлять устные и письменные тексты с использованием иллюстративных материалов, исторических источников и другие.

У обучающегося будут сформированы следующие умения в части регулятивных универсальных учебных действий:

выявлять проблемы для решения в жизненных и учебных ситуациях; ориентироваться в различных подходах к принятию решений (индивидуально, в группе, групповой);

самостоятельно составлять алгоритм решения задачи (или его часть), выбирать способ решения учебной задачи с учетом имеющихся ресурсов и собственных возможностей, аргументировать предлагаемые варианты решений; составлять план действий (план реализации намеченного алгоритма решения или его части), корректировать предложенный алгоритм (или его часть) с учетом получения новых знаний об изучаемом объекте; делать выбор и брать ответственность за решение;

проявлять способность к самоконтролю, самомотивации и рефлексии, к адекватной оценке и изменению ситуации; объяснять причины достижения (недостижения) результатов деятельности, давать оценку приобретенному опыту, находить позитивное в произошедшей ситуации, вносить коррективы в деятельность на основе новых обстоятельств, изменившихся ситуаций, установленных ошибок, возникших трудностей; оценивать соответствие результата цели и условиям;

выявлять на примерах исторических ситуаций роль эмоций в отношениях между людьми;

ставить себя на место другого человека, понимать мотивы действий другого (в исторических ситуациях и окружающей действительности);

регулировать способ выражения своих эмоций с учетом позиций и мнений других участников общения.

У обучающегося будут сформированы следующие умения совместной деятельности:

понимать и использовать преимущества командной и индивидуальной работы при решении конкретной проблемы, обосновывать необходимость применения групповых форм взаимодействия при решении поставленной задачи;

принимать цель совместной деятельности, коллективно строить действия по ее достижению (распределять роли, договариваться, обсуждать процесс и результат совместной работы; планировать организацию совместной работы, определять свою роль (с учетом предпочтений и возможностей всех участников взаимодействия), распределять задачи между членами команды, участвовать в групповых формах работы);

выполнять свою часть работы, достигать качественного результата по своему направлению и координировать свои действия с действиями других членов команды; оценивать качество своего вклада в общий продукт по критериям, самостоятельно сформулированным участниками взаимодействия;

сравнивать результаты с исходной задачей и вкладом каждого члена команды в достижение результатов, разделять сферу ответственности и проявлять готовность к предоставлению отчета перед группой.

## ТЕМАТИЧЕСКОЕ ПЛАНИРОВАНИЕ

### 5 КЛАСС

№ п/п	Наименование разделов и тем программы	Количество часов	Электронные (цифровые) образовательные ресурсы
		Всего	
<b>Раздел 1. История Древнего мира</b>			
1.1	Введение	2	Библиотека ЦОК <a href="https://m.edsoo.ru/7f41393a">https://m.edsoo.ru/7f41393a</a>
1.2	Первобытность	4	Библиотека ЦОК <a href="https://m.edsoo.ru/7f41393a">https://m.edsoo.ru/7f41393a</a>
Итого по разделу		6	
<b>Раздел 2. Древний мир. Древний Восток</b>			
2.1	Древний Египет	7	Библиотека ЦОК <a href="https://m.edsoo.ru/7f41393a">https://m.edsoo.ru/7f41393a</a>
2.2	Древние цивилизации Месопотамии	4	Библиотека ЦОК <a href="https://m.edsoo.ru/7f41393a">https://m.edsoo.ru/7f41393a</a>
2.3	Восточное Средиземноморье в древности	2	Библиотека ЦОК <a href="https://m.edsoo.ru/7f41393a">https://m.edsoo.ru/7f41393a</a>
2.4	Персидская держава	2	Библиотека ЦОК <a href="https://m.edsoo.ru/7f41393a">https://m.edsoo.ru/7f41393a</a>
2.5	Древняя Индия	2	Библиотека ЦОК <a href="https://m.edsoo.ru/7f41393a">https://m.edsoo.ru/7f41393a</a>
2.6	Древний Китай	3	Библиотека ЦОК <a href="https://m.edsoo.ru/7f41393a">https://m.edsoo.ru/7f41393a</a>
Итого по разделу		20	
<b>Раздел 3. Древняя Греция. Эллинизм</b>			
3.1	Древнейшая Греция	4	Библиотека ЦОК

			<a href="https://m.edsoo.ru/7f41393a">https://m.edsoo.ru/7f41393a</a>
3.2	Греческие полисы	10	Библиотека ЦОК <a href="https://m.edsoo.ru/7f41393a">https://m.edsoo.ru/7f41393a</a>
3.3	Культура Древней Греции	3	Библиотека ЦОК <a href="https://m.edsoo.ru/7f41393a">https://m.edsoo.ru/7f41393a</a>
3.4	Македонские завоевания. Эллинизм	3	Библиотека ЦОК <a href="https://m.edsoo.ru/7f41393a">https://m.edsoo.ru/7f41393a</a>
Итого по разделу		20	
<b>Раздел 4. Древний Рим</b>			
4.1	Возникновение Римского государства	3	Библиотека ЦОК <a href="https://m.edsoo.ru/7f41393a">https://m.edsoo.ru/7f41393a</a>
4.2	Римские завоевания в Средиземноморье	3	Библиотека ЦОК <a href="https://m.edsoo.ru/7f41393a">https://m.edsoo.ru/7f41393a</a>
4.3	Поздняя Римская республика. Гражданские войны	5	Библиотека ЦОК <a href="https://m.edsoo.ru/7f41393a">https://m.edsoo.ru/7f41393a</a>
4.4	Расцвет и падение Римской империи	6	Библиотека ЦОК <a href="https://m.edsoo.ru/7f41393a">https://m.edsoo.ru/7f41393a</a>
4.5	Культура Древнего Рима	3	Библиотека ЦОК <a href="https://m.edsoo.ru/7f41393a">https://m.edsoo.ru/7f41393a</a>
Итого по разделу		20	
<b>История Древнего мира</b>		2	
ОБЩЕЕ КОЛИЧЕСТВО ЧАСОВ ПО ПРОГРАММЕ		68	

## 6 КЛАСС

№ п/п	Наименование разделов и тем программы	Количество часов			Электронные (цифровые) образовательные ресурсы
		Всего	Контрольные работы	Практические работы	
<b>Раздел 1. Всеобщая история. История Средних веков</b>					
1.1	Введение	1			Библиотека ЦОК <a href="https://m.edsoo.ru/7f414c04">https://m.edsoo.ru/7f414c04</a>
1.2	Народы Европы в раннее Средневековье	4			Библиотека ЦОК <a href="https://m.edsoo.ru/7f414c04">https://m.edsoo.ru/7f414c04</a>
1.3	Византийская империя в VI—XI вв.	2			Библиотека ЦОК <a href="https://m.edsoo.ru/7f414c04">https://m.edsoo.ru/7f414c04</a>
1.4	Арабы в VI—XI вв.	2			Библиотека ЦОК <a href="https://m.edsoo.ru/7f414c04">https://m.edsoo.ru/7f414c04</a>
1.5	Средневековое европейское общество	3			Библиотека ЦОК <a href="https://m.edsoo.ru/7f414c04">https://m.edsoo.ru/7f414c04</a>

1.6	Государства Европы в XII—XV вв.	4			Библиотека ЦОК <a href="https://m.edsoo.ru/7f414c04">https://m.edsoo.ru/7f414c04</a>
1.7	Культура средневековой Европы	2			Библиотека ЦОК <a href="https://m.edsoo.ru/7f414c04">https://m.edsoo.ru/7f414c04</a>
1.8	Страны Востока в Средние века	3			Библиотека ЦОК <a href="https://m.edsoo.ru/7f414c04">https://m.edsoo.ru/7f414c04</a>
1.9	Государства доколумбовой Америки в Средние века	1			Библиотека ЦОК <a href="https://m.edsoo.ru/7f414c04">https://m.edsoo.ru/7f414c04</a>
1.10	Всеобщая история. История Средних веков	1			Библиотека ЦОК <a href="https://m.edsoo.ru/7f414c04">https://m.edsoo.ru/7f414c04</a>
Итого по разделу		23			
<b>Раздел 2. История России. От Руси к Российскому государству</b>					
2.1	Введение	1			Библиотека ЦОК <a href="https://m.edsoo.ru/7f414a6a">https://m.edsoo.ru/7f414a6a</a>
2.2	Народы и государства на территории нашей страны в древности. Восточная Европа в середине I тыс. н. э.	5			Библиотека ЦОК <a href="https://m.edsoo.ru/7f414a6a">https://m.edsoo.ru/7f414a6a</a>
2.3	Русь в IX — начале XII в.	13			Библиотека ЦОК <a href="https://m.edsoo.ru/7f414a6a">https://m.edsoo.ru/7f414a6a</a>
2.4	Русь в середине XII — начале XIII в.	6			Библиотека ЦОК <a href="https://m.edsoo.ru/7f414a6a">https://m.edsoo.ru/7f414a6a</a>
2.5	Русские земли и их соседи в середине XIII — XIV в.	10			Библиотека ЦОК <a href="https://m.edsoo.ru/7f414a6a">https://m.edsoo.ru/7f414a6a</a>
2.6	Формирование единого Русского государства в XV в.	8			Библиотека ЦОК <a href="https://m.edsoo.ru/7f414a6a">https://m.edsoo.ru/7f414a6a</a>
2.7	История России. От Руси к Российскому государству	2			Библиотека ЦОК <a href="https://m.edsoo.ru/7f414a6a">https://m.edsoo.ru/7f414a6a</a>
Итого по разделу		45			



ОБЩЕЕ КОЛИЧЕСТВО ЧАСОВ ПО ПРОГРАММЕ	68	0	0	
--	----	---	---	--

**7 КЛАСС**

№ п/п	Наименование разделов и тем программы	Количество часов			Электронные (цифровые) образовательные ресурсы
		Всего	Конт роль ные работ ы	Практ ически е работ ы	
<b>Раздел 1. Всеобщая история. История Нового времени. Конец XV — XVII в.</b>					
1.1	Введение	1			Библиотека ЦОК <a href="https://m.edsoo.ru/7f416a9a">https://m.edsoo.ru/7f416a9a</a>
1.2	Великие географические открытия	2			Библиотека ЦОК <a href="https://m.edsoo.ru/7f416a9a">https://m.edsoo.ru/7f416a9a</a>
1.3	Изменения в европейском обществе XVI—XVII вв.	2			Библиотека ЦОК <a href="https://m.edsoo.ru/7f416a9a">https://m.edsoo.ru/7f416a9a</a>
1.4	Реформация и Контрреформация в Европе	2			Библиотека ЦОК <a href="https://m.edsoo.ru/7f416a9a">https://m.edsoo.ru/7f416a9a</a>
1.5	Государства Европы в XVI—XVII вв.	7			Библиотека ЦОК <a href="https://m.edsoo.ru/7f416a9a">https://m.edsoo.ru/7f416a9a</a>
1.6	Международные отношения в XVI—XVII вв.	2			Библиотека ЦОК <a href="https://m.edsoo.ru/7f416a9a">https://m.edsoo.ru/7f416a9a</a>
1.7	Европейская культура в раннее Новое время	3			Библиотека ЦОК <a href="https://m.edsoo.ru/7f416a9a">https://m.edsoo.ru/7f416a9a</a>
1.8	Страны Востока в XVI—XVII вв.	3			Библиотека ЦОК <a href="https://m.edsoo.ru/7f416a9a">https://m.edsoo.ru/7f416a9a</a>
1.9	Всеобщая история. История Нового времени. Конец XV — XVII в.	1			Библиотека ЦОК <a href="https://m.edsoo.ru/7f416a9a">https://m.edsoo.ru/7f416a9a</a>
Итого по разделу		23			
<b>Раздел 2. История России. Россия в XVI—XVII вв.: от Великого княжества к царству</b>					
2.1	Россия в XVI в.	13			Библиотека ЦОК <a href="https://m.edsoo.ru/7f4168ec">https://m.edsoo.ru/7f4168ec</a>
2.2	Смута в России	9			Библиотека ЦОК

					<a href="https://m.edsoo.ru/7f4168ec">https://m.edsoo.ru/7f4168ec</a>
2.3	Россия в XVII в.	16			Библиотека ЦОК <a href="https://m.edsoo.ru/7f4168ec">https://m.edsoo.ru/7f4168ec</a>
2.4	Культурное пространство XVI-XVII вв.	5			Библиотека ЦОК <a href="https://m.edsoo.ru/7f4168ec">https://m.edsoo.ru/7f4168ec</a>
2.5	История России. Россия в XVI—XVII вв.: от Великого княжества к царству	2			Библиотека ЦОК <a href="https://m.edsoo.ru/7f4168ec">https://m.edsoo.ru/7f4168ec</a>
Итого по разделу		45			
ОБЩЕЕ КОЛИЧЕСТВО ЧАСОВ ПО ПРОГРАММЕ		68	0	0	

## 8 КЛАСС

№ п/п	Наименование разделов и тем программы	Количество часов			Электронные (цифровые) образовательные ресурсы
		Всего	Контрольные работы	Практические работы	
<b>Раздел 1. Всеобщая история. История Нового времени. XVIII в.</b>					
1.1	Введение	1			Библиотека ЦОК <a href="https://m.edsoo.ru/7f418bce">https://m.edsoo.ru/7f418bce</a>
1.2	Век Просвещения	2			Библиотека ЦОК <a href="https://m.edsoo.ru/7f418bce">https://m.edsoo.ru/7f418bce</a>
1.3	Государства Европы в XVIII в.	6			Библиотека ЦОК <a href="https://m.edsoo.ru/7f418bce">https://m.edsoo.ru/7f418bce</a>
1.4	Британские колонии в Северной Америке: борьба за независимость	2			Библиотека ЦОК <a href="https://m.edsoo.ru/7f418bce">https://m.edsoo.ru/7f418bce</a>
1.5	Французская революция конца XVIII в.	3			Библиотека ЦОК <a href="https://m.edsoo.ru/7f418bce">https://m.edsoo.ru/7f418bce</a>
1.6	Европейская культура в XVIII в.	3			Библиотека ЦОК <a href="https://m.edsoo.ru/7f418bce">https://m.edsoo.ru/7f418bce</a>
1.7	Международные отношения в XVIII в.	2			Библиотека ЦОК <a href="https://m.edsoo.ru/7f418bce">https://m.edsoo.ru/7f418bce</a>
1.8	Страны Востока	3			Библиотека ЦОК

	в XVIII в.				<a href="https://m.edsoo.ru/7f418bce">https://m.edsoo.ru/7f418bce</a>
1.9	Всеобщая история. История Нового времени. XVIII в	1			Библиотека ЦОК <a href="https://m.edsoo.ru/7f418bce">https://m.edsoo.ru/7f418bce</a>
Итого по разделу		23			
<b>Раздел 2. История России. Россия в конце XVII — XVIII в.: от царства к империи</b>					
2.1	Введение	1			Библиотека ЦОК <a href="https://m.edsoo.ru/7f418a34">https://m.edsoo.ru/7f418a34</a>
2.2	Россия в эпоху преобразований Петра I	11			Библиотека ЦОК <a href="https://m.edsoo.ru/7f418a34">https://m.edsoo.ru/7f418a34</a>
2.3	Россия после Петра I. Дворцовые перевороты	7			Библиотека ЦОК <a href="https://m.edsoo.ru/7f418a34">https://m.edsoo.ru/7f418a34</a>
2.4	Россия в 1760-1790-х гг. Правление Екатерины II и Павла I	18			Библиотека ЦОК <a href="https://m.edsoo.ru/7f418a34">https://m.edsoo.ru/7f418a34</a>
2.5	Культурное пространство Российской империи в XVIII в.	6			Библиотека ЦОК <a href="https://m.edsoo.ru/7f418a34">https://m.edsoo.ru/7f418a34</a>
2.6	История России. Россия в конце XVII — XVIII в.: от царства к империи	2			Библиотека ЦОК <a href="https://m.edsoo.ru/7f418a34">https://m.edsoo.ru/7f418a34</a>
Итого по разделу		45			
ОБЩЕЕ КОЛИЧЕСТВО ЧАСОВ ПО ПРОГРАММЕ		68	0	0	

**9 КЛАСС**

№ п/п	Наименование разделов и тем программы	Количество часов			Электронные (цифровые) образовательные ресурсы
		Всего	Контрольные работы	Практические работы	
<b>Раздел 1. Всеобщая история. История Нового времени. XIX — начало XX в.</b>					
1.1	Введение	1			Библиотека ЦОК <a href="https://m.edsoo.ru/7f41adc0">https://m.edsoo.ru/7f41adc0</a>
1.2	Европа в начале	2			Библиотека ЦОК

	XIX в.				<a href="https://m.edsoo.ru/7f41adc0">https://m.edsoo.ru/7f41adc0</a>
1.3	Развитие индустриального общества в первой половине XIX в.: экономика, социальные отношения, политические процессы	2			Библиотека ЦОК <a href="https://m.edsoo.ru/7f41adc0">https://m.edsoo.ru/7f41adc0</a>
1.4	Политическое развитие европейских стран в 1815—1840-е гг.	2			Библиотека ЦОК <a href="https://m.edsoo.ru/7f41adc0">https://m.edsoo.ru/7f41adc0</a>
1.5	Страны Европы и Северной Америки в середине XIX - начале XX в.	6			Библиотека ЦОК <a href="https://m.edsoo.ru/7f41adc0">https://m.edsoo.ru/7f41adc0</a>
1.6	Страны Латинской Америки в XIX - начале XX в.	2			Библиотека ЦОК <a href="https://m.edsoo.ru/7f41adc0">https://m.edsoo.ru/7f41adc0</a>
1.7	Страны Азии в XIX - начале XX века	3			Библиотека ЦОК <a href="https://m.edsoo.ru/7f41adc0">https://m.edsoo.ru/7f41adc0</a>
1.8	Народы Африки в XIX — начале XX в.	1			Библиотека ЦОК <a href="https://m.edsoo.ru/7f41adc0">https://m.edsoo.ru/7f41adc0</a>
1.9	Развитие культуры в XIX — начале XX в.	2			Библиотека ЦОК <a href="https://m.edsoo.ru/7f41adc0">https://m.edsoo.ru/7f41adc0</a>
1.10	Международные отношения в XIX - начале XX в.	1			Библиотека ЦОК <a href="https://m.edsoo.ru/7f41adc0">https://m.edsoo.ru/7f41adc0</a>
1.11	Всеобщая история. История Нового времени. XIX — начало XX в.	1			Библиотека ЦОК <a href="https://m.edsoo.ru/7f41adc0">https://m.edsoo.ru/7f41adc0</a>
Итого по разделу		23			
<b>Раздел 2. История России. Российская империя в XIX — начале XX в.</b>					
2.1	Введение	1			Библиотека ЦОК <a href="https://m.edsoo.ru/7f41ac44">https://m.edsoo.ru/7f41ac44</a>
2.2	Александровская эпоха: государственный либерализм	7			Библиотека ЦОК <a href="https://m.edsoo.ru/7f41ac44">https://m.edsoo.ru/7f41ac44</a>
2.3	Николаевское	5			Библиотека ЦОК

	самодержавие: государственный консерватизм				<a href="https://m.edsoo.ru/7f41ac44">https://m.edsoo.ru/7f41ac44</a>
2.4	Культурное пространство империи в первой половине XIX в.	3			Библиотека ЦОК <a href="https://m.edsoo.ru/7f41ac44">https://m.edsoo.ru/7f41ac44</a>
2.5	Народы России в первой половине XIX в.	2			Библиотека ЦОК <a href="https://m.edsoo.ru/7f41ac44">https://m.edsoo.ru/7f41ac44</a>
2.6	Социальная и правовая модернизация страны при Александре II	6			Библиотека ЦОК <a href="https://m.edsoo.ru/7f41ac44">https://m.edsoo.ru/7f41ac44</a>
2.7	Россия в 1880- 1890-х гг.	4			Библиотека ЦОК <a href="https://m.edsoo.ru/7f41ac44">https://m.edsoo.ru/7f41ac44</a>
2.8	Культурное пространство империи во второй половине XIX в.	3			Библиотека ЦОК <a href="https://m.edsoo.ru/7f41ac44">https://m.edsoo.ru/7f41ac44</a>
2.9	Этнокультурный облик империи	2			Библиотека ЦОК <a href="https://m.edsoo.ru/7f41ac44">https://m.edsoo.ru/7f41ac44</a>
2.10	Формирование гражданского общества и основные направления общественных движений	2			Библиотека ЦОК <a href="https://m.edsoo.ru/7f41ac44">https://m.edsoo.ru/7f41ac44</a>
2.11	Россия на пороге XX в.	9			Библиотека ЦОК <a href="https://m.edsoo.ru/7f41ac44">https://m.edsoo.ru/7f41ac44</a>
2.12	История России. Российская империя в XIX — начале XX в.	1			Библиотека ЦОК <a href="https://m.edsoo.ru/7f41ac44">https://m.edsoo.ru/7f41ac44</a>
Итого по разделу		45			
<b>Раздел 3. Учебный модуль. "Введение в Новейшую историю России"</b>					
3.1	Введение	1			Библиотека ЦОК <a href="https://m.edsoo.ru/7f41ac44">https://m.edsoo.ru/7f41ac44</a>
3.2	Российская революция 1917—1922 гг.	4			Библиотека ЦОК <a href="https://m.edsoo.ru/7f41ac44">https://m.edsoo.ru/7f41ac44</a>
3.3	Великая Отечественная война 1941— 1945 гг.	5			Библиотека ЦОК <a href="https://m.edsoo.ru/7f41ac44">https://m.edsoo.ru/7f41ac44</a>
3.4	Распад СССР. Становление	2			Библиотека ЦОК <a href="https://m.edsoo.ru/7f41ac44">https://m.edsoo.ru/7f41ac44</a>

	новой России (1992—1999 гг.)				
3.5	Возрождение страны с 2000-х гг. Воссоединение Крыма с Россией	3			Библиотека ЦОК <a href="https://m.edsoo.ru/7f41ac44">https://m.edsoo.ru/7f41ac44</a>
3.6	Введение в Новейшую историю России	2			Библиотека ЦОК <a href="https://m.edsoo.ru/7f41ac44">https://m.edsoo.ru/7f41ac44</a>
Итого по модулю		17			
ОБЩЕЕ КОЛИЧЕСТВО ЧАСОВ ПО ПРОГРАММЕ		85	0	0	

### 2.1.5. ОБЩЕСТВОЗНАНИЕ

#### **Рабочая программа по учебному предмету "Обществознание".**

Рабочая программа по учебному предмету "Обществознание" (предметная область "Общественно-научные предметы") (далее соответственно - программа по обществознанию, обществознание) включает пояснительную записку, содержание обучения, планируемые результаты освоения программы по обществознанию.

#### **Пояснительная записка.**

Программа по обществознанию составлена на основе положений и требований к результатам освоения основной образовательной программы, представленных в , в соответствии с Концепцией преподавания учебного предмета "Обществознание", а также с учетом федеральной программы воспитания и подлежит непосредственному применению при реализации обязательной части ООП ООО.

Обществознание играет ведущую роль в выполнении образовательной организацией функции интеграции молодежи в современное общество: учебный предмет позволяет последовательно раскрывать учащимся подросткового возраста особенности современного общества, различные аспекты взаимодействия в современных условиях людей друг с другом, с основными институтами государства и гражданского общества, регулирующие эти взаимодействия социальные нормы.

Изучение обществознания, включающего знания о российском обществе и направлениях его развития в современных условиях, об основах конституционного строя нашей страны, правах и обязанностях человека и гражданина, способствует воспитанию российской гражданской идентичности, готовности к служению Отечеству, приверженности национальным ценностям.

Привлечение при изучении обществознания различных источников социальной информации помогает обучающимся освоить язык современной культурной, социально-экономической и политической коммуникации, вносит свой вклад в формирование метапредметных умений извлекать необходимые сведения, осмысливать, преобразовывать и применять их.

Изучение обществознания содействует вхождению обучающихся в мир культуры и общественных ценностей и в то же время открытию и утверждению

собственного "Я", формированию способности к рефлексии, оценке своих возможностей и осознанию своего места в обществе.

Целями обществоведческого образования на уровне основного общего образования являются:

воспитание общероссийской идентичности, патриотизма, гражданственности, социальной ответственности, правового самосознания, приверженности базовым ценностям нашего народа;

развитие у обучающихся понимания приоритетности общенациональных интересов, приверженности правовым принципам, закрепленным в Российской Федерации и законодательстве Российской Федерации;

развитие личности на исключительно важном этапе ее социализации - в подростковом возрасте, становление ее духовно-нравственной, политической и правовой культуры, социального поведения, основанного на уважении закона и правопорядка, развитие интереса к изучению социальных и гуманитарных дисциплин; способности к личному самоопределению, самореализации, самоконтролю; мотивации к высокопроизводительной, наукоемкой трудовой деятельности;

формирование у обучающихся целостной картины общества, адекватной современному уровню знаний и доступной по содержанию для школьников подросткового возраста; освоение учащимися знаний об основных сферах человеческой деятельности, социальных институтах, нормах, регулирующих общественные отношения, необходимые для взаимодействия с социальной средой и выполнения типичных социальных ролей человека и гражданина;

владение умениями функционально грамотного человека (получать из разнообразных источников и критически осмысливать социальную информацию, систематизировать, анализировать полученные данные; освоение способов познавательной, коммуникативной, практической деятельности, необходимых для участия в жизни гражданского общества и государства);

создание условий для освоения обучающимися способов успешного взаимодействия с различными политическими, правовыми, финансово-экономическими и другими социальными институтами для реализации личностного потенциала в современном динамично развивающемся российском обществе;

формирование опыта применения полученных знаний и умений для выстраивания отношений между людьми различных национальностей и вероисповеданий в общегражданской и в семейно-бытовой сферах; для соотнесения своих действий и действий других людей с нравственными ценностями и нормами поведения, установленными законом; содействия правовыми способами и средствами защите правопорядка в обществе.

В соответствии с учебным планом основного общего образования обществознание изучается с 6 по 9 класс, общее количество рекомендованных учебных часов составляет 136 часов, по 1 часу в неделю при 34 учебных неделях.

### **Содержание обучения в 6 классе.**

#### **Человек и его социальное окружение.**

Биологическое и социальное в человеке. Черты сходства и различия человека и животного. Потребности человека (биологические, социальные, духовные). Способности человека.

Индивид, индивидуальность, личность. Возрастные периоды жизни человека и формирование личности. Отношения между поколениями. Особенности подросткового возраста.

Люди с ограниченными возможностями здоровья, их особые потребности и социальная позиция.

Цели и мотивы деятельности. Виды деятельности (игра, труд, учение). Познание человеком мира и самого себя как вид деятельности.

Право человека на образование. Школьное образование. Права и обязанности учащегося.

Общение. Цели и средства общения. Особенности общения подростков. Общение в современных условиях.

Отношения в малых группах. Групповые нормы и правила. Лидерство в группе. Межличностные отношения (деловые, личные).

Отношения в семье. Роль семьи в жизни человека и общества. Семейные традиции. Семейный досуг. Свободное время подростка.

Отношения с друзьями и сверстниками. Конфликты в межличностных отношениях.

### **Общество, в котором мы живем.**

Что такое общество. Связь общества и природы. Устройство общественной жизни. Основные сферы жизни общества и их взаимодействие.

Социальные общности и группы. Положение человека в обществе.

Что такое экономика. Взаимосвязь жизни общества и его экономического развития. Виды экономической деятельности. Ресурсы и возможности экономики нашей страны.

Политическая жизнь общества. Россия - многонациональное государство.

Государственная власть в нашей стране. Государственный Герб, Государственный Флаг, Государственный Гимн Российской Федерации. Наша страна в начале XXI века. Место нашей Родины среди современных государств.

Культурная жизнь. Духовные ценности, традиционные ценности русского народа.

Развитие общества. Усиление взаимосвязей стран и народов в условиях современного общества.

Глобальные проблемы современности и возможности их решения усилиями международного сообщества и международных организаций.

### **Содержание обучения в 7 классе.**

#### **Социальные ценности и нормы.**

Общественные ценности. Свобода и ответственность гражданина. Гражданственность и патриотизм. Гуманизм.

Социальные нормы как регуляторы общественной жизни и поведения человека в обществе. Виды социальных норм. Традиции и обычаи.

Принципы и нормы морали. Добро и зло. Нравственные чувства человека. Совесть и стыд.



Моральный выбор. Моральная оценка поведения людей и собственного поведения. Влияние моральных норм на общество и человека.

Право и его роль в жизни общества. Право и мораль.

#### **Человек как участник правовых отношений.**

Правоотношения и их особенности. Правовая норма. Участники правоотношений. Правоспособность и дееспособность. Правовая оценка поступков и деятельности человека. Правомерное поведение. Правовая культура личности.

Правонарушение и юридическая ответственность. Проступок и преступление. Опасность правонарушений для личности и общества.

Права и свободы человека и гражданина Российской Федерации. Гарантия и защита прав и свобод человека и гражданина в Российской Федерации. Конституционные обязанности гражданина Российской Федерации. Права ребенка и возможности их защиты.

Российской Федерации - основной закон. Законы и подзаконные акты. Отрасли права.

Основы гражданского права. Физические и юридические лица в гражданском праве. Право собственности, защита прав собственности.

Основные виды гражданско-правовых договоров. Договор купли-продажи. Права потребителей и возможности их защиты. Несовершеннолетние как участники гражданско-правовых отношений.

Основы семейного права. Важность семьи в жизни человека, общества и государства. Условия заключения брака в Российской Федерации. Права и обязанности детей и родителей. Защита прав и интересов детей, оставшихся без попечения родителей.

Основы трудового права. Стороны трудовых отношений, их права и обязанности. Трудовой договор. Заключение и прекращение трудового договора. Рабочее время и время отдыха. Особенности правового статуса несовершеннолетних при осуществлении трудовой деятельности.

Виды юридической ответственности. Гражданско-правовые проступки и гражданско-правовая ответственность. Административные проступки и административная ответственность. Дисциплинарные проступки и дисциплинарная ответственность. Преступления и уголовная ответственность. Особенности юридической ответственности несовершеннолетних.

Правоохранительные органы в Российской Федерации. Структура правоохранительных органов Российской Федерации. Функции правоохранительных органов.

#### **Содержание обучения в 8 классе.**

##### **Человек в экономических отношениях.**

Экономическая жизнь общества. Потребности и ресурсы, ограниченность ресурсов. Экономический выбор.

Экономическая система и ее функции. Собственность. Производство - источник экономических благ. Факторы производства. Трудовая деятельность.

Производительность труда. Разделение труда.

Предпринимательство. Виды и формы предпринимательской деятельности.

Обмен. Деньги и их функции. Торговля и ее формы. Рыночная экономика. Конкуренция. Спрос и предложение.

Рыночное равновесие. Невидимая рука рынка. Многообразие рынков.

Предприятие в экономике. Издержки, выручка и прибыль. Как повысить эффективность производства.

Заработная плата и стимулирование труда. Занятость и безработица.

Финансовый рынок и посредники (банки, страховые компании, кредитные союзы, участники фондового рынка). Услуги финансовых посредников.

Основные типы финансовых инструментов: акции и облигации.

Банковские услуги, предоставляемые гражданам (депозит, кредит, платежная карта, денежные переводы, обмен валюты). Дистанционное банковское обслуживание. Страховые услуги. Защита прав потребителя финансовых услуг.

Экономические функции домохозяйств. Потребление домашних хозяйств. Потребительские товары и товары длительного пользования. Источники доходов и расходов семьи. Семейный бюджет. Личный финансовый план. Способы и формы сбережений.

Экономические цели и функции государства. Налоги. Доходы и расходы государства. Государственный бюджет. Государственная бюджетная и денежно-кредитная политика Российской Федерации. Государственная политика по развитию конкуренции.

#### **Человек в мире культуры.**

Культура, ее многообразие и формы. Влияние духовной культуры на формирование личности. Современная молодежная культура.

Наука. Естественные и социально-гуманитарные науки. Роль науки в развитии общества.

Образование. Личностная и общественная значимость образования в современном обществе. Образование в Российской Федерации. Самообразование.

Политика в сфере культуры и образования в Российской Федерации.

Понятие религии. Роль религии в жизни человека и общества. Свобода совести и свобода вероисповедания. Национальные и мировые религии. Религии и религиозные объединения в Российской Федерации.

Что такое искусство. Виды искусств. Роль искусства в жизни человека и общества.

Роль информации и информационных технологий в современном мире. Информационная культура и информационная безопасность. Правила безопасного поведения в Интернете.

#### **Содержание обучения в 9 классе.**

##### **Человек в политическом измерении.**

Политика и политическая власть. Государство - политическая организация общества. Признаки государства. Внутренняя и внешняя политика.

Форма государства. Монархия и республика - основные формы правления. Унитарное и федеративное государственно-территориальное устройство.

Политический режим и его виды.

Демократия, демократические ценности. Правовое государство и гражданское общество.

Участие граждан в политике. Выборы, референдум. Политические партии, их роль в демократическом обществе.

Общественно-политические организации.

### **Гражданин и государство.**

Основы конституционного строя Российской Федерации. Россия - демократическое федеративное правовое государство с республиканской формой правления. Россия - социальное государство. Основные направления и приоритеты социальной политики российского государства. Россия - светское государство.

Законодательные, исполнительные и судебные органы государственной власти в Российской Федерации. Президент - Глава государства Российская Федерация. Федеральное Собрание Российской Федерации: Государственная Дума и Совет Федерации. Правительство Российской Федерации. Судебная система в Российской Федерации. Конституционный Суд Российской Федерации. Верховный Суд Российской Федерации.

Государственное управление. Противодействие коррупции в Российской Федерации.

Государственно-территориальное устройство Российской Федерации. Субъекты Российской Федерации: республика, край, область, город федерального значения, автономная область, автономный округ. Конституционный статус субъектов Российской Федерации.

Местное самоуправление.

Российской Федерации о правовом статусе человека и гражданина. Гражданство Российской Федерации. Взаимосвязь конституционных прав, свобод и обязанностей гражданина Российской Федерации.

### **Человек в системе социальных отношений.**

Социальная структура общества. Многообразие социальных общностей и групп.

Социальная мобильность.

Социальный статус человека в обществе. Социальные роли. Ролевой набор подростка.

Социализация личности.

Роль семьи в социализации личности. Функции семьи. Семейные ценности. Основные роли членов семьи.

Этнос и нация. Россия - многонациональное государство. Этноты и нации в диалоге культур.

Социальная политика Российского государства. Социальные конфликты и пути их разрешения. Отклоняющееся поведение. Опасность наркомании и алкоголизма для человека и общества. Профилактика негативных отклонений поведения. Социальная и личная значимость здорового образа жизни.

### **Человек в современном изменяющемся мире.**

Информационное общество. Сущность глобализации. Причины, проявления и последствия глобализации, ее противоречия. Глобальные проблемы и возможности их решения. Экологическая ситуация и способы ее улучшения.

Молодежь - активный участник общественной жизни. Волонтерское движение.

Профессии настоящего и будущего. Непрерывное образование и карьера.

Здоровый образ жизни. Социальная и личная значимость здорового образа жизни. Мода и спорт.

Современные формы связи и коммуникации: как они изменили мир. Особенности общения в виртуальном пространстве.

Перспективы развития общества.

### **Планируемые результаты освоения программы по обществознанию.**

Личностные результаты изучения обществознания воплощают традиционные российские социокультурные и духовно-нравственные ценности, принятые в обществе нормы поведения, отражают готовность обучающихся руководствоваться ими в жизни, во взаимодействии с другими людьми, при принятии собственных решений. Они достигаются в единстве учебной и воспитательной деятельности в процессе развития у обучающихся установки на решение практических задач социальной направленности и опыта конструктивного социального поведения по основным направлениям воспитательной деятельности, в том числе в части:

1) гражданского воспитания: готовность к выполнению обязанностей гражданина и реализации его прав, уважение прав, свобод и законных интересов других людей, активное участие в жизни семьи, образовательной организации, местного сообщества, родного края, страны, неприятие любых форм экстремизма, дискриминации, понимание роли различных социальных институтов в жизни человека, представление об основных правах, свободах и обязанностях гражданина, социальных нормах и правилах межличностных отношений в поликультурном и многоконфессиональном обществе, представление о способах противодействия коррупции; готовность к разнообразной созидательной деятельности, стремление к взаимопониманию и взаимопомощи; активное участие в школьном самоуправлении; готовность к участию в гуманитарной деятельности;

2) патриотического воспитания: осознание российской гражданской идентичности в поликультурном и многоконфессиональном обществе, проявление интереса к познанию родного языка, истории, культуры Российской Федерации, своего края, народов России, ценностное отношение к достижениям своей Родины - России, к науке, искусству, спорту, технологиям, боевым подвигам и трудовым достижениям народа, уважение к символам России, государственным праздникам, историческому, природному наследию и памятникам, традициям разных народов, проживающих в родной стране;

3) духовно-нравственного воспитания: ориентация на моральные ценности и нормы в ситуациях нравственного выбора, готовность оценивать свое поведение и поступки, поведение и поступки других людей с позиции нравственных и правовых норм с учетом осознания последствий поступков; активное неприятие асоциальных поступков; свобода и ответственность личности в условиях индивидуального и общественного пространства;

4) эстетического воспитания: восприимчивость к разным видам искусства, традициям и творчеству своего и других народов, понимание эмоционального воздействия искусства, осознание важности художественной культуры как средства коммуникации и самовыражения, понимание ценности отечественного и мирового искусства, этнических культурных традиций и народного творчества, стремление к самовыражению в разных видах искусства;

5) физического воспитания, формирования культуры здоровья и эмоционального благополучия: осознание ценности жизни; ответственное отношение к своему здоровью и установка на здоровый образ жизни, осознание последствий и неприятие вредных привычек (употребление алкоголя, наркотиков, курение) и иных форм вреда для физического и психического здоровья; соблюдение правил безопасности, в том числе навыки безопасного поведения в интернет-среде, способность адаптироваться к стрессовым ситуациям и меняющимся социальным, информационным и природным условиям, в том числе осмысляя собственный опыт и выстраивая дальнейшие цели, умение принимать себя и других, не осуждая, сформированность навыков рефлексии, признание своего права на ошибку и такого же права другого человека;

6) трудового воспитания: установка на активное участие в решении практических задач (в рамках семьи, образовательной организации, города, края) технологической и социальной направленности, способность инициировать, планировать и самостоятельно выполнять такого рода деятельность, интерес к практическому изучению профессий и труда различного рода, в том числе на основе применения изучаемого предметного знания; осознание важности обучения на протяжении всей жизни для успешной профессиональной деятельности и развитие необходимых умений для этого, уважение к труду и результатам трудовой деятельности, осознанный выбор и построение индивидуальной траектории образования и жизненных планов с учетом личных и общественных интересов и потребностей;

7) экологического воспитания: ориентация на применение знаний из социальных и естественных наук для решения задач в области окружающей среды, планирования поступков и оценка возможных последствий своих действий для окружающей среды; повышение уровня экологической культуры, осознание глобального характера экологических проблем и путей их решения; активное неприятие действий, приносящих вред окружающей среде; осознание своей роли как гражданина и потребителя в условиях взаимосвязи природной, технологической и социальной сред, готовность к участию в практической деятельности экологической направленности;

8) ценности научного познания: ориентация в деятельности на современную систему научных представлений об основных закономерностях развития человека, природы и общества, о взаимосвязях человека с природной и социальной средой; овладение языковой и читательской культурой как средством познания мира, овладение основными навыками исследовательской деятельности, установка на осмысление опыта, наблюдений, поступков и стремление совершенствовать пути достижения индивидуального и коллективного благополучия.

Личностные результаты, обеспечивающие адаптацию обучающегося к изменяющимся условиям социальной и природной среды:

освоение обучающимися социального опыта, основных социальных ролей, соответствующих ведущей деятельности возраста, норм и правил общественного поведения, форм социальной жизни в группах и сообществах, включая семью, группы, сформированные по профессиональной деятельности, а также в рамках социального взаимодействия с людьми из другой культурной среды;

способность обучающихся во взаимодействии в условиях неопределенности, открытость опыту и знаниям других;

способность действовать в условиях неопределенности, открытость опыту и знаниям других, повышать уровень своей компетентности через практическую деятельность, в том числе умение учиться у других людей; осознавать в совместной деятельности новые знания, навыки и компетенции из опыта других;

навык выявления и связывания образов, способность формирования новых знаний, в том числе способность формулировать идеи, понятия, гипотезы об объектах и явлениях, в том числе ранее неизвестных, осознавать дефицит собственных знаний и компетентностей, планировать свое развитие;

умение распознавать конкретные примеры понятия по характерным признакам, выполнять операции в соответствии с определением и простейшими свойствами понятия, конкретизировать понятие примерами, использовать понятие и его свойства при решении задач (далее - оперировать понятиями), а также оперировать терминами и представлениями в области концепции устойчивого развития;

умение анализировать и выявлять взаимосвязи природы, общества и экономики;

умение оценивать свои действия с учетом влияния на окружающую среду, достижений целей и преодоления вызовов, возможных глобальных последствий;

способность обучающихся осознавать стрессовую ситуацию, оценивать происходящие изменения и их последствия, воспринимать стрессовую ситуацию как вызов, требующий контрмер;

оценивать ситуацию стресса, корректировать принимаемые решения и действия, формулировать и оценивать риски и последствия, формировать опыт, уметь находить позитивное в произошедшей ситуации; быть готовым действовать в отсутствие гарантий успеха.

В результате изучения обществознания на уровне основного общего образования у обучающегося будут сформированы познавательные универсальные учебные действия, коммуникативные универсальные учебные действия, регулятивные универсальные учебные действия, совместная деятельность.

У обучающегося будут сформированы следующие базовые логические действия как часть познавательных универсальных учебных действий:

выявлять и характеризовать существенные признаки социальных явлений и процессов;

устанавливать существенный признак классификации социальных фактов, основания для их обобщения и сравнения, критерии проводимого анализа;

с учетом предложенной задачи выявлять закономерности и противоречия в рассматриваемых фактах, данных и наблюдениях;

предлагать критерии для выявления закономерностей и противоречий;

выявлять дефицит информации, данных, необходимых для решения поставленной задачи;

выявлять причинно-следственные связи при изучении явлений и процессов;

делать выводы с использованием дедуктивных и индуктивных умозаключений, умозаключений по аналогии, формулировать гипотезы о взаимосвязях;

самостоятельно выбирать способ решения учебной задачи (сравнивать несколько вариантов решения, выбирать наиболее подходящий с учетом самостоятельно выделенных критериев).

осознавать невозможность контролировать все вокруг.

У обучающегося будут сформированы следующие базовые исследовательские действия как часть познавательных универсальных учебных действий:

использовать вопросы как исследовательский инструмент познания;

формулировать вопросы, фиксирующие разрыв между реальным и желательным состоянием ситуации, объекта, самостоятельно устанавливать искомое и данное;

формулировать гипотезу об истинности собственных суждений и суждений других, аргументировать свою позицию, мнение;

проводить по самостоятельно составленному плану небольшое исследование по установлению особенностей объекта изучения, причинно-следственных связей и зависимостей объектов между собой;

оценивать на применимость и достоверность информацию, полученную в ходе исследования;

самостоятельно формулировать обобщения и выводы по результатам проведенного наблюдения, исследования, владеть инструментами оценки достоверности полученных выводов и обобщений;

прогнозировать возможное дальнейшее развитие процессов, событий и их последствия в аналогичных или сходных ситуациях, выдвигать предположения об их развитии в новых условиях и контекстах.

У обучающегося будут сформированы следующие умения работать с информацией как часть познавательных универсальных учебных действий:

применять различные методы, инструменты и запросы при поиске и отборе информации или данных из источников с учетом предложенной учебной задачи и заданных критериев;

выбирать, анализировать, систематизировать и интерпретировать информацию различных видов и форм представления;

находить сходные аргументы (подтверждающие или опровергающие одну и ту же идею, версию) в различных информационных источниках;

самостоятельно выбирать оптимальную форму представления информации;

оценивать надежность информации по критериям, предложенным педагогическим работником или сформулированным самостоятельно;

эффективно запоминать и систематизировать информацию.

У обучающегося будут сформированы следующие умения общения как часть коммуникативных универсальных учебных действий:

воспринимать и формулировать суждения, выражать эмоции в соответствии с целями и условиями общения;

выражать себя (свою точку зрения) в устных и письменных текстах; распознавать невербальные средства общения, понимать значение социальных знаков, знать и распознавать предпосылки конфликтных ситуаций и смягчать конфликты, вести переговоры;

понимать намерения других, проявлять уважительное отношение к собеседнику и в корректной форме формулировать свои возражения;

в ходе диалога и (или) дискуссии задавать вопросы по существу обсуждаемой темы и высказывать идеи, нацеленные на решение задачи и поддержание благожелательности общения;

сопоставлять свои суждения с суждениями других участников диалога, обнаруживать различие и сходство позиций;

публично представлять результаты выполненного исследования, проекта; самостоятельно выбирать формат выступления с учетом задач презентации и особенностей аудитории и в соответствии с ним составлять устные и письменные тексты с использованием иллюстративных материалов.

У обучающегося будут сформированы следующие умения самоорганизации как части регулятивных универсальных учебных действий:

выявлять проблемы для решения в жизненных и учебных ситуациях; ориентироваться в различных подходах принятия решений (индивидуальное, принятие решения в группе, принятие решений в группе);

самостоятельно составлять алгоритм решения задачи (или его часть), выбирать способ решения учебной задачи с учетом имеющихся ресурсов и собственных возможностей, аргументировать предлагаемые варианты решений;

составлять план действий (план реализации намеченного алгоритма решения), корректировать предложенный алгоритм с учетом получения новых знаний об изучаемом объекте;

делать выбор и брать ответственность за решение.

У обучающегося будут сформированы следующие умения самоконтроля, эмоционального интеллекта как части регулятивных универсальных учебных действий:

владеть способами самоконтроля, самомотивации и рефлексии;

давать адекватную оценку ситуации и предлагать план ее изменения;

учитывать контекст и предвидеть трудности, которые могут возникнуть при решении учебной задачи, адаптировать решение к меняющимся обстоятельствам;

объяснять причины достижения (недостижения) результатов деятельности, давать оценку приобретенному опыту, уметь находить позитивное в произошедшей ситуации;

вносить коррективы в деятельность на основе новых обстоятельств, изменившихся ситуаций, установленных ошибок, возникших трудностей;

оценивать соответствие результата цели и условиям;

различать, называть и управлять собственными эмоциями и эмоциями других; выявлять и анализировать причины эмоций;

ставить себя на место другого человека, понимать мотивы и намерения другого;

регулировать способ выражения эмоций;

осознанно относиться к другому человеку, его мнению;

признавать свое право на ошибку и такое же право другого;

принимать себя и других, не осуждая;

открытость себе и другим.

У обучающегося будут сформированы следующие умения совместной деятельности:



понимать и использовать преимущества командной и индивидуальной работы при решении конкретной проблемы, обосновывать необходимость применения групповых форм взаимодействия при решении поставленной задачи;

принимать цель совместной деятельности, коллективно строить действия по ее достижению: распределять роли, договариваться, обсуждать процесс и результат совместной работы;

уметь обобщать мнения нескольких людей, проявлять готовность руководить, выполнять поручения, подчиняться;

планировать организацию совместной работы, определять свою роль (с учетом предпочтений и возможностей всех участников взаимодействия), распределять задачи между членами команды, участвовать в групповых формах работы (обсуждения, обмен мнений, "мозговые штурмы" и иные);

выполнять свою часть работы, достигать качественного результата по своему направлению и координировать свои действия с другими членами команды;

оценивать качество своего вклада в общий продукт по критериям, самостоятельно сформулированным участниками взаимодействия; сравнивать результаты с исходной задачей и вклад каждого члена команды в достижение результатов, разделять сферу ответственности и проявлять готовность к предоставлению отчета перед группой.

Предметные результаты освоения программы по обществознанию на уровне основного общего образования должны обеспечивать:

1) освоение и применение системы знаний о социальных свойствах человека, особенностях его взаимодействия с другими людьми, важности семьи как базового социального института, характерных чертах общества; содержании и значении социальных норм, регулирующих общественные отношения, включая правовые нормы, регулирующие типичные для несовершеннолетнего и членов его семьи общественные отношения (в том числе нормы гражданского, трудового и семейного права, основы налогового законодательства), процессах и явлениях в экономической (в области макро- и микроэкономики), социальной, духовной и политической сферах жизни общества; основах конституционного строя и организации государственной власти в Российской Федерации, правовом статусе гражданина Российской Федерации (в том числе несовершеннолетнего), системе образования в Российской Федерации; основах государственной бюджетной и денежно-кредитной, социальной политики, политики в сфере культуры и образования, противодействию коррупции в Российской Федерации, обеспечении безопасности личности, общества и государства, в том числе от терроризма и экстремизма;

2) умение характеризовать традиционные российские духовно-нравственные ценности (в том числе защита человеческой жизни, прав и свобод человека, семья, созидательный труд, служение Отечеству, нормы морали и нравственности, гуманизм, милосердие, справедливость, взаимопомощь, коллективизм, историческое единство народов России, преемственность истории нашей Родины), государство как социальный институт;

3) умение приводить примеры (в том числе моделировать ситуации) деятельности людей, социальных объектов, явлений, процессов определенного типа в различных сферах общественной жизни, их структурных элементов и проявлений

основных функций; разного типа социальных отношений, ситуаций, регулируемых различными видами социальных норм, в том числе связанных с правонарушениями и наступлением юридической ответственности, связи политических потрясений и социально-экономического кризиса в государстве;

4) умение классифицировать по разным признакам (в том числе устанавливать существенный признак классификации) социальные объекты, явления, процессы, относящиеся к различным сферам общественной жизни, их существенные признаки, элементы и основные функции;

5) умение сравнивать (в том числе устанавливать основания для сравнения) деятельность людей, социальные объекты, явления, процессы в различных сферах общественной жизни, их элементы и основные функции;

6) умение устанавливать и объяснять взаимосвязи социальных объектов, явлений, процессов в различных сферах общественной жизни, их элементов и основных функций, включая взаимодействия общества и природы, человека и общества, сфер общественной жизни, гражданина и государства; связи политических потрясений и социально-экономических кризисов в государстве;

7) умение использовать полученные знания для объяснения (устного и письменного) сущности, взаимосвязей явлений, процессов социальной действительности, в том числе для аргументированного объяснения роли информации и информационных технологий в современном мире, социальной и личной значимости здорового образа жизни, роли непрерывного образования, опасности наркомании и алкоголизма для человека и общества; необходимости правомерного налогового поведения, противодействия коррупции, проведения в отношении нашей страны международной политики "сдерживания"; для осмысления личного социального опыта при исполнении типичных для несовершеннолетнего социальных ролей;

8) умение с опорой на обществоведческие знания, факты общественной жизни и личный социальный опыт определять и аргументировать с точки зрения социальных ценностей и норм свое отношение к явлениям, процессам социальной действительности;

9) умение решать в рамках изученного материала познавательные и практические задачи, отражающие выполнение типичных для несовершеннолетнего социальных ролей, типичные социальные взаимодействия в различных сферах общественной жизни, в том числе процессы формирования, накопления и инвестирования сбережений;

10) овладение смысловым чтением текстов обществоведческой тематики, в том числе извлечений из Российской Федерации и других нормативных правовых актов; умение составлять на их основе план, преобразовывать текстовую информацию в модели (таблицу, диаграмму, схему) и преобразовывать предложенные модели в текст;

11) овладение приемами поиска и извлечения социальной информации (текстовой, графической, аудиовизуальной) по заданной теме из различных адаптированных источников (в том числе учебных материалов) и публикаций средств массовой информации (далее - СМИ) с соблюдением правил информационной безопасности при работе в информационно-телекоммуникационной сети "Интернет";

12) умение анализировать, обобщать, систематизировать, конкретизировать и критически оценивать социальную информацию, включая экономико-статистическую, из адаптированных источников (в том числе учебных материалов) и публикаций СМИ, соотносить ее с собственными знаниями о моральном и правовом регулировании поведения человека, личным социальным опытом, используя обществоведческие знания, формулировать выводы, подкрепляя их аргументами;

13) умение оценивать собственные поступки и поведение других людей с точки зрения их соответствия моральным, правовым и иным видам социальных норм, экономической рациональности (включая вопросы, связанные с личными финансами и предпринимательской деятельностью, для оценки рисков осуществления финансовых махинаций, применения недобросовестных практик), осознание неприемлемости всех форм антиобщественного поведения;

14) приобретение опыта использования полученных знаний, включая основы финансовой грамотности, в практической (включая выполнение проектов индивидуально и в группе) деятельности, в повседневной жизни для реализации и защиты прав человека и гражданина, прав потребителя (в том числе потребителя финансовых услуг) и осознанного выполнения гражданских обязанностей, для анализа потребления домашнего хозяйства, составления личного финансового плана, для выбора профессии и оценки собственных перспектив в профессиональной сфере, а также опыта публичного представления результатов своей деятельности в соответствии с темой и ситуацией общения, особенностями аудитории и регламентом;

15) приобретение опыта самостоятельного заполнения формы (в том числе электронной) и составления простейших документов (заявления, обращения, декларации, доверенности, личного финансового плана, резюме);

16) приобретение опыта осуществления совместной, включая взаимодействие с людьми другой культуры, национальной и религиозной принадлежности на основе национальных ценностей современного российского общества (гуманистических и демократических ценностей, идей мира и взаимопонимания между народами, людьми разных культур), осознание ценности культуры и традиций народов России.

К концу обучения в 6 классе обучающийся получит следующие предметные результаты по отдельным темам программы по обществознанию:

**Человек и его социальное окружение:**

осваивать и применять знания о социальных свойствах человека, формировании личности, деятельности человека и ее видах, образовании, правах и обязанностях учащихся, общении и его правилах, особенностях взаимодействия человека с другими людьми;

характеризовать традиционные российские духовно-нравственные ценности на примерах семьи, семейных традиций; характеризовать основные потребности человека, показывать их индивидуальный характер, особенности личностного становления и социальной позиции людей с ограниченными возможностями здоровья (далее - ОВЗ), деятельность человека, образование и его значение для человека и общества;

приводить примеры деятельности людей, ее различных мотивов и особенностей в современных условиях; малых групп, положения человека в группе; конфликтных ситуаций в малой группе и конструктивных разрешений конфликтов; проявлений лидерства, соперничества и сотрудничества людей в группах;

классифицировать по разным признакам виды деятельности человека, потребности людей;

сравнивать понятия "индивид", "индивидуальность", "личность"; свойства человека и животных, виды деятельности (игра, труд, учение);

устанавливать и объяснять взаимосвязи людей в малых группах, целей, способов и результатов деятельности, целей и средств общения;

использовать полученные знания для объяснения (устного и письменного) сущности общения как социального явления, познания человеком мира и самого себя как вида деятельности, роли непрерывного образования, значения личного социального опыта при осуществлении образовательной деятельности и общения в школе, семье, группе сверстников;

определять и аргументировать с опорой на обществоведческие знания и личный социальный опыт свое отношение к людям с ОВЗ, к различным способам выражения личной индивидуальности, к различным формам неформального общения подростков;

решать познавательные и практические задачи, касающиеся прав и обязанностей учащегося, отражающие особенности отношений в семье, со сверстниками, старшими и младшими;

овладевать смысловым чтением текстов обществоведческой тематики, в том числе извлечений из законодательства Российской Федерации; составлять на их основе план, преобразовывать текстовую информацию в таблицу, схему;

искать и извлекать информацию о связи поколений в нашем обществе, об особенностях подросткового возраста, о правах и обязанностях учащегося из разных адаптированных источников (в том числе учебных материалов) и публикаций СМИ с соблюдением правил информационной безопасности при работе в информационно-телекоммуникационной сети "Интернет";

анализировать, обобщать, систематизировать, оценивать социальную информацию о человеке и его социальном окружении из адаптированных источников (в том числе учебных материалов) и публикаций в СМИ;

оценивать собственные поступки и поведение других людей в ходе общения, в ситуациях взаимодействия с людьми с ОВЗ; оценивать свое отношение к учебе как важному виду деятельности;

приобретать опыт использования полученных знаний в практической деятельности, в повседневной жизни для выстраивания отношений с представителями старших поколений, со сверстниками и младшими по возрасту, активного участия в жизни школы и класса;

приобретать опыт совместной деятельности, включая взаимодействие с людьми другой культуры, национальной и религиозной принадлежности на основе гуманистических ценностей, взаимопонимания между людьми разных культур.

Общество, в котором мы живем:

осваивать и применять знания об обществе и природе, положении человека в обществе, процессах и явлениях в экономической жизни общества, явлениях в

политической жизни общества, о народах России, о государственной власти в Российской Федерации; культуре и духовной жизни, типах общества, глобальных проблемах;

характеризовать устройство общества, российское государство, высшие органы государственной власти в Российской Федерации, традиционные российские духовно-нравственные ценности, особенности информационного общества;

приводить примеры разного положения людей в обществе, видов экономической деятельности, глобальных проблем;

классифицировать социальные общности и группы;

сравнивать социальные общности и группы, положение в обществе различных людей; различные формы хозяйствования;

устанавливать взаимодействия общества и природы, человека и общества, деятельности основных участников экономики;

использовать полученные знания для объяснения (устного и письменного) влияния природы на общество и общества на природу сущности и взаимосвязей явлений, процессов социальной действительности;

определять и аргументировать с опорой на обществоведческие знания, факты общественной жизни и личный социальный опыт свое отношение к проблемам взаимодействия человека и природы, сохранению духовных ценностей русского народа;

решать познавательные и практические задачи (в том числе задачи, отражающие возможности юного гражданина внести свой вклад в решение экологической проблемы);

овладевать смысловым чтением текстов обществоведческой тематики, касающихся отношений человека и природы, устройства общественной жизни, основных сфер жизни общества;

извлекать информацию из разных источников о человеке и обществе, включая информацию о народах России;

анализировать, обобщать, систематизировать, оценивать социальную информацию, включая экономико-статистическую, из адаптированных источников (в том числе учебных материалов) и публикаций в СМИ; используя обществоведческие знания, формулировать выводы;

оценивать собственные поступки и поведение других людей с точки зрения их соответствия духовным традициям общества;

использовать полученные знания, включая основы финансовой грамотности, в практической деятельности, направленной на охрану природы; защиту прав потребителя (в том числе потребителя финансовых услуг), на соблюдение традиций общества, в котором мы живем;

осуществлять совместную деятельность, включая взаимодействие с людьми другой культуры, национальной и религиозной принадлежности на основе взаимопонимания между людьми разных культур; осознавать ценность культуры и традиций народов России.

К концу обучения в 7 классе обучающийся получит следующие предметные результаты по отдельным темам программы по обществознанию:

Социальные ценности и нормы:

осваивать и применять знания о социальных ценностях; о содержании и значении социальных норм, регулирующих общественные отношения;

характеризовать традиционные российские духовно-нравственные ценности (в том числе защита человеческой жизни, прав и свобод человека, гуманизм, милосердие), моральные нормы и их роль в жизни общества;

приводить примеры гражданственности и патриотизма; ситуаций морального выбора, ситуаций, регулируемых различными видами социальных норм;

классифицировать социальные нормы, их существенные признаки и элементы; сравнивать отдельные виды социальных норм;

устанавливать и объяснять влияние социальных норм на общество и человека; использовать полученные знания для объяснения (устного и письменного) сущности социальных норм;

определять и аргументировать с опорой на обществоведческие знания, факты общественной жизни и личный социальный опыт свое отношение к явлениям социальной действительности с точки зрения социальных ценностей, к социальным нормам как регуляторам общественной жизни и поведения человека в обществе;

решать познавательные и практические задачи, отражающие действие социальных норм как регуляторов общественной жизни и поведения человека;

овладевать смысловым чтением текстов обществоведческой тематики, касающихся гуманизма, гражданственности, патриотизма;

извлекать информацию из разных источников о принципах и нормах морали, проблеме морального выбора;

анализировать, обобщать, систематизировать, оценивать социальную информацию из адаптированных источников (в том числе учебных материалов) и публикаций в СМИ, соотносить ее с собственными знаниями о моральном и правовом регулировании поведения человека;

оценивать собственные поступки, поведение людей с точки зрения их соответствия нормам морали;

использовать полученные знания о социальных нормах в повседневной жизни; самостоятельно заполнять форму (в том числе электронную) и составлять простейший документ (заявление);

осуществлять совместную деятельность, включая взаимодействие с людьми другой культуры, национальной и религиозной принадлежности на основе гуманистических ценностей, взаимопонимания между людьми разных культур.

#### Человек как участник правовых отношений:

осваивать и применять знания о сущности права, о правоотношении как социальном и юридическом явлении, правовых нормах, регулирующих типичные для несовершеннолетнего и членов его семьи общественные отношения, правовом статусе гражданина Российской Федерации (в том числе несовершеннолетнего), правонарушениях и их опасности для личности и общества;

характеризовать право как регулятор общественных отношений, конституционные права и обязанности гражданина Российской Федерации, права ребенка в Российской Федерации;

приводить примеры и моделировать ситуации, в которых возникают правоотношения, и ситуации, связанные с правонарушениями и наступлением юридической ответственности; способы защиты прав ребенка в Российской Федерации;

Федерации, примеры, поясняющие опасность правонарушений для личности и общества;

классифицировать по разным признакам (в том числе устанавливать существенный признак классификации) нормы права, выделяя существенные признаки;

сравнивать (в том числе устанавливать основания для сравнения) проступок и преступление, дееспособность малолетних в возрасте от 6 до 14 лет и несовершеннолетних в возрасте от 14 до 18 лет;

устанавливать и объяснять взаимосвязи, включая взаимодействия гражданина и государства, между правовым поведением и культурой личности, между особенностями дееспособности несовершеннолетнего и его юридической ответственностью;

использовать полученные знания для объяснения сущности права, роли права в обществе, необходимости правомерного поведения, включая налоговое поведение и противодействие коррупции, различий между правомерным и противоправным поведением, проступком и преступлением; для осмысления личного социального опыта при исполнении типичных для несовершеннолетнего социальных ролей (члена семьи, учащегося, члена ученической общественной организации);

определять и аргументировать с опорой на обществоведческие знания, факты общественной жизни и личный социальный опыт свое отношение к роли правовых норм как регуляторов общественной жизни и поведения человека;

решать познавательные и практические задачи, отражающие действие правовых норм как регуляторов общественной жизни и поведения человека, анализировать жизненные ситуации и принимать решения, связанные с исполнением типичных для несовершеннолетнего социальных ролей (члена семьи, учащегося, члена ученической общественной организации);

овладевать смысловым чтением текстов обществоведческой тематики: отбирать информацию из фрагментов Российской Федерации и других нормативных правовых актов, из предложенных учителем источников о правах и обязанностях граждан, гарантиях и защите прав и свобод человека и гражданина в Российской Федерации, о правах ребенка и способах их защиты и составлять на их основе план, преобразовывать текстовую информацию в таблицу, схему;

искать и извлекать информацию о сущности права и значении правовых норм, о правовой культуре, о гарантиях и защите прав и свобод человека и гражданина в Российской Федерации, выявлять соответствующие факты из разных адаптированных источников (в том числе учебных материалов) и публикаций средств массовой информации с соблюдением правил информационной безопасности при работе в информационно-телекоммуникационной сети "Интернет";

анализировать, обобщать, систематизировать, оценивать социальную информацию из адаптированных источников (в том числе учебных материалов) и публикаций СМИ, соотносить ее с собственными знаниями о правовом регулировании поведения человека, личным социальным опытом, используя обществоведческие знания, формулировать выводы, подкрепляя их аргументами;

оценивать собственные поступки и поведение других людей с точки зрения их соответствия правовым нормам; выражать свою точку зрения, участвовать в дискуссии;

использовать полученные знания о праве и правовых нормах в практической деятельности (выполнять проблемные задания, индивидуальные и групповые проекты), в повседневной жизни для осознанного выполнения гражданских обязанностей (для реализации и защиты прав человека и гражданина, прав потребителя, выбора профессии и оценки собственных перспектив в профессиональной сфере с учетом приобретенных представлений о профессиях в сфере права, включая деятельность правоохранительных органов), публично представлять результаты своей деятельности (в рамках изученного материала, включая проектную деятельность), в соответствии с темой и ситуацией общения, особенностями аудитории и регламентом;

самостоятельно заполнять форму (в том числе электронную) и составлять простейший документ при получении паспорта гражданина Российской Федерации;

осуществлять совместную деятельность, включая взаимодействие с людьми другой культуры, национальной и религиозной принадлежности на основе национальных ценностей современного российского общества: гуманистических и демократических ценностей, идей мира и взаимопонимания между народами, людьми разных культур.

Основы российского права:

осваивать и применять знания о Российской Федерации, других нормативных правовых актах, содержании и значении правовых норм, об отраслях права, о правовых нормах, регулирующих типичные для несовершеннолетнего и членов его семьи общественные отношения (в гражданском, трудовом и семейном, административном, уголовном праве); о защите прав несовершеннолетних, о юридической ответственности (гражданско-правовой, дисциплинарной, административной, уголовной), о правоохранительных органах, об обеспечении безопасности личности, общества и государства, в том числе от терроризма и экстремизма;

характеризовать роль Российской Федерации в системе российского права; правоохранительных органов в защите правопорядка, обеспечении социальной стабильности и справедливости; гражданско-правовые отношения, сущность семейных правоотношений; способы защиты интересов и прав детей, оставшихся без попечения родителей;

содержание трудового договора, виды правонарушений и виды наказаний;

приводить примеры законов и подзаконных актов и моделировать ситуации, регулируемые нормами гражданского, трудового, семейного, административного и уголовного права, в том числе связанные с применением санкций за совершенные правонарушения;

классифицировать по разным признакам виды нормативных правовых актов, виды правонарушений и юридической ответственности по отраслям права (в том числе устанавливать существенный признак классификации);

сравнивать (в том числе устанавливать основания для сравнения) сферы регулирования различных отраслей права (гражданского, трудового, семейного,



административного и уголовного), права и обязанности работника и работодателя, имущественные и личные неимущественные отношения;

устанавливать и объяснять взаимосвязи прав и обязанностей работника и работодателя, прав и обязанностей членов семьи, традиционных российских ценностей и личных неимущественных отношений в семье;

использовать полученные знания об отраслях права в решении учебных задач для объяснения взаимосвязи гражданской правоспособности и дееспособности, значения семьи в жизни человека, общества и государства, социальной опасности и неприемлемости уголовных и административных правонарушений, экстремизма, терроризма, коррупции и необходимости противостоять им;

определять и аргументировать свое отношение к защите прав участников трудовых отношений с опорой на знания в области трудового права, к правонарушениям, формулировать аргументированные выводы о недопустимости нарушения правовых норм;

решать познавательные и практические задачи, отражающие типичные взаимодействия, регулируемые нормами гражданского, трудового, семейного, административного и уголовного права;

овладевать смысловым чтением текстов обществоведческой тематики: отбирать информацию из фрагментов нормативных правовых актов (Гражданский Российской Федерации, Семейный Российской Федерации, Трудовой Российской Федерации, Российской Федерации об административных правонарушениях, Уголовный Российской Федерации), из предложенных учителем источников о правовых нормах, правоотношениях и специфике их регулирования, преобразовывать текстовую информацию в таблицу, схему;

искать и извлекать информацию по правовой тематике в сфере гражданского, трудового, семейного, административного и уголовного права: выявлять соответствующие факты из разных адаптированных источников (в том числе учебных материалов) и публикаций СМИ с соблюдением правил информационной безопасности при работе в информационно-телекоммуникационной сети "Интернет";

анализировать, обобщать, систематизировать, оценивать социальную информацию из адаптированных источников (в том числе учебных материалов) и публикаций СМИ, соотносить ее с собственными знаниями об отраслях права (гражданского, трудового, семейного, административного и уголовного) и личным социальным опытом; используя обществоведческие знания, формулировать выводы, подкрепляя их аргументами, о применении санкций за совершенные правонарушения, о юридической ответственности несовершеннолетних;

оценивать собственные поступки и поведение других людей с точки зрения их соответствия нормам гражданского, трудового, семейного, административного и уголовного права;

использовать полученные знания о нормах гражданского, трудового, семейного, административного и уголовного права в практической деятельности (выполнять проблемные задания, индивидуальные и групповые проекты), в повседневной жизни для осознанного выполнения обязанностей, правомерного поведения, реализации и защиты своих прав; публично представлять результаты своей деятельности (в рамках изученного материала, включая проектную

деятельность), в соответствии с темой и ситуацией общения, особенностями аудитории и регламентом;

самостоятельно заполнять форму (в том числе электронную) и составлять простейший документ (заявление о приеме на работу);

осуществлять совместную деятельность, включая взаимодействие с людьми другой культуры, национальной и религиозной принадлежности, на основе национальных ценностей современного российского общества: гуманистических и демократических ценностей, идей мира и взаимопонимания между народами, людьми разных культур.

К концу обучения в 8 классе обучающийся получит следующие предметные результаты по отдельным темам программы по обществознанию:

Человек в экономических отношениях:

осваивать и применять знания об экономической жизни общества, ее основных проявлениях, экономических системах, собственности, механизме рыночного регулирования экономики, финансовых отношениях, роли государства в экономике, видах налогов, основах государственной бюджетной и денежно-кредитной политики, о влиянии государственной политики на развитие конкуренции;

характеризовать способы координации хозяйственной жизни в различных экономических системах, объекты спроса и предложения на рынке труда и финансовом рынке; функции денег;

приводить примеры способов повышения эффективности производства; деятельности и проявления основных функций различных финансовых посредников, использования способов повышения эффективности производства;

классифицировать (в том числе устанавливать существенный признак классификации) механизмы государственного регулирования экономики; сравнивать различные способы хозяйствования;

устанавливать и объяснять связи политических потрясений и социально-экономических кризисов в государстве;

использовать полученные знания для объяснения причин достижения (недостижения) результатов экономической деятельности; для объяснения основных механизмов государственного регулирования экономики, государственной политики по развитию конкуренции, социально-экономической роли и функций предпринимательства, причин и последствий безработицы, необходимости правомерного налогового поведения;

определять и аргументировать с точки зрения социальных ценностей и с опорой на обществоведческие знания, факты общественной жизни свое отношение к предпринимательству и развитию собственного бизнеса;

решать познавательные и практические задачи, связанные с осуществлением экономических действий, на основе рационального выбора в условиях ограниченных ресурсов, с использованием различных способов повышения эффективности производства, отражающие типичные ситуации и социальные взаимодействия в сфере экономической деятельности; отражающие процессы;

овладевать смысловым чтением, преобразовывать текстовую экономическую информацию в модели (таблица, схема, график и другое), в том числе о свободных

и экономических благах, о видах и формах предпринимательской деятельности, экономических и социальных последствиях безработицы;

извлекать информацию из адаптированных источников, публикаций СМИ и информационно-телекоммуникационной сети "Интернет" о тенденциях развития экономики в нашей стране, о борьбе с различными формами финансового мошенничества;

анализировать, обобщать, систематизировать, конкретизировать и критически оценивать социальную информацию, включая экономико-статистическую, из адаптированных источников (в том числе учебных материалов) и публикаций СМИ, соотносить ее с личным социальным опытом; используя обществоведческие знания, формулировать выводы, подкрепляя их аргументами;

оценивать собственные поступки и поступки других людей с точки зрения их экономической рациональности (сложившиеся модели поведения производителей и потребителей; граждан, защищающих свои экономические интересы; практики осуществления экономических действий на основе рационального выбора в условиях ограниченных ресурсов; использования различных способов повышения эффективности производства, распределения семейных ресурсов, для оценки рисков осуществления финансовых мошенничеств, применения недобросовестных практик);

приобретать опыт использования знаний, включая основы финансовой грамотности, в практической деятельности и повседневной жизни для анализа потребления домашнего хозяйства, структуры семейного бюджета, составления личного финансового плана; для выбора профессии и оценки собственных перспектив в профессиональной сфере; выбора форм сбережений; для реализации и защиты прав потребителя (в том числе финансовых услуг), осознанного выполнения гражданских обязанностей, выбора профессии и оценки собственных перспектив в профессиональной сфере;

приобретать опыт составления простейших документов (личный финансовый план, заявление, резюме);

осуществлять совместную деятельность, включая взаимодействие с людьми другой культуры, национальной и религиозной принадлежности, на основе гуманистических ценностей, взаимопонимания между людьми разных культур.

Человек в мире культуры:

осваивать и применять знания о процессах и явлениях в духовной жизни общества, о науке и образовании, системе образования в Российской Федерации, о религии, мировых религиях, об искусстве и его видах; об информации как важном ресурсе современного общества;

характеризовать духовно-нравственные ценности (в том числе нормы морали и нравственности, гуманизм, милосердие, справедливость) нашего общества, искусство как сферу деятельности, информационную культуру и информационную безопасность;

приводить примеры политики российского государства в сфере культуры и образования; влияния образования на социализацию личности; правил информационной безопасности;

классифицировать по разным признакам формы и виды культуры;

сравнивать формы культуры, естественные и социально-гуманитарные науки, виды искусств;

устанавливать и объяснять взаимосвязь развития духовной культуры и формирования личности, взаимовлияние науки и образования;

использовать полученные знания для объяснения роли непрерывного образования;

определять и аргументировать с точки зрения социальных ценностей и с опорой на обществоведческие знания, факты общественной жизни свое отношение к информационной культуре и информационной безопасности, правилам безопасного поведения в информационно-телекоммуникационной сети "Интернет";

решать познавательные и практические задачи, касающиеся форм и многообразия духовной культуры;

овладевать смысловым чтением текстов по проблемам развития современной культуры, составлять план, преобразовывать текстовую информацию в модели (таблицу, диаграмму, схему) и преобразовывать предложенные модели в текст;

осуществлять поиск информации об ответственности современных ученых, о религиозных объединениях в Российской Федерации, о роли искусства в жизни человека и общества, о видах мошенничества в Интернете в разных источниках информации;

анализировать, систематизировать, критически оценивать и обобщать социальную информацию, представленную в разных формах (описательную, графическую, аудиовизуальную), при изучении культуры, науки и образования;

оценивать собственные поступки, поведение людей в духовной сфере жизни общества;

использовать полученные знания для публичного представления результатов своей деятельности в сфере духовной культуры в соответствии с особенностями аудитории и регламентом;

приобретать опыт осуществления совместной деятельности при изучении особенностей разных культур, национальных и религиозных ценностей.

К концу обучения в 9 классе обучающийся получит следующие предметные результаты по отдельным темам программы по обществознанию:

**Человек в политическом измерении:**

осваивать и применять знания о государстве, его признаках и форме, внутренней и внешней политике, о демократии и демократических ценностях, о конституционном статусе гражданина Российской Федерации, о формах участия граждан в политике, выборах и референдуме, о политических партиях;

характеризовать государство как социальный институт; принципы и признаки демократии, демократические ценности; роль государства в обществе на основе его функций; правовое государство;

приводить примеры государств с различными формами правления, государственно-территориального устройства и политическим режимом; реализации функций государства на примере внутренней и внешней политики России; политических партий и иных общественных объединений граждан; законного участия граждан в политике; связи политических потрясений и социально-экономического кризиса в государстве;

классифицировать современные государства по разным признакам; элементы формы государства; типы политических партий; типы общественно-политических организаций;

сравнивать (в том числе устанавливать основания для сравнения) политическую власть с другими видами власти в обществе; демократические и недемократические политические режимы, унитарное и федеративное территориально-государственное устройство, монархию и республику, политическую партию и общественно-политическое движение, выборы и референдум;

устанавливать и объяснять взаимосвязи в отношениях между человеком, обществом и государством; между правами человека и гражданина и обязанностями граждан, связи политических потрясений и социально-экономических кризисов в государстве;

использовать полученные знания для объяснения сущности политики, политической власти, значения политической деятельности в обществе; для объяснения взаимосвязи правового государства и гражданского общества; для осмысления личного социального опыта при исполнении социальной роли гражданина; о роли информации и информационных технологий в современном мире для аргументированного объяснения роли СМИ в современном обществе и государстве;

определять и аргументировать неприемлемость всех форм антиобщественного поведения в политике с точки зрения социальных ценностей и правовых норм;

решать в рамках изученного материала познавательные и практические задачи, отражающие типичные взаимодействия между субъектами политики; выполнение социальных ролей избирателя, члена политической партии, участника общественно-политического движения;

овладевать смысловым чтением фрагментов Российской Федерации, других нормативных правовых актов, учебных и иных текстов обществоведческой тематики, связанных с деятельностью субъектов политики, преобразовывать текстовую информацию в таблицу или схему о функциях государства, политических партий, формах участия граждан в политике;

искать и извлекать информацию о сущности политики, государстве и его роли в обществе: по заданию учителя выявлять соответствующие факты из разных адаптированных источников (в том числе учебных материалов) и публикаций СМИ с соблюдением правил информационной безопасности при работе в информационно-телекоммуникационной сети "Интернет";

анализировать и конкретизировать социальную информацию о формах участия граждан нашей страны в политической жизни, о выборах и референдуме;

оценивать политическую деятельность различных субъектов политики с точки зрения учета в ней интересов развития общества, ее соответствия гуманистическим и демократическим ценностям: выражать свою точку зрения, отвечать на вопросы, участвовать в дискуссии;

использовать полученные знания в практической учебной деятельности (включая выполнение проектов индивидуально и в группе), в повседневной жизни для реализации прав гражданина в политической сфере; а также в публичном

представлении результатов своей деятельности в соответствии с темой и ситуацией общения, особенностями аудитории и регламентом;

осуществлять совместную деятельность, включая взаимодействие с людьми другой культуры, национальной и религиозной принадлежности, на основе национальных ценностей современного российского общества: гуманистических и демократических ценностей, идей мира и взаимопонимания между народами, людьми разных культур: выполнять учебные задания в парах и группах, исследовательские проекты.

#### 7.8.2. Гражданин и государство:

осваивать и применять знания об основах конституционного строя и организации государственной власти в Российской Федерации, государственно-территориальном устройстве Российской Федерации, деятельности высших органов власти и управления в Российской Федерации; об основных направлениях внутренней политики Российской Федерации;

характеризовать Россию как демократическое федеративное правовое государство с республиканской формой правления, как социальное государство, как светское государство; статус и полномочия Президента Российской Федерации, особенности формирования и функции Государственной Думы и Совета Федерации, Правительства Российской Федерации;

приводить примеры и моделировать ситуации в политической сфере жизни общества, связанные с осуществлением полномочий высших органов государственной власти Российской Федерации, субъектов Федерации; деятельности политических партий; политики в сфере культуры и образования, бюджетной и денежно-кредитной политики, политики в сфере противодействия коррупции, обеспечения безопасности личности, общества и государства, в том числе от терроризма и экстремизма;

классифицировать по разным признакам (в том числе устанавливать существенный признак классификации) полномочия высших органов государственной власти Российской Федерации;

сравнивать с опорой на Российской Федерации полномочия центральных органов государственной власти и субъектов Российской Федерации;

устанавливать и объяснять взаимосвязи ветвей власти и субъектов политики в Российской Федерации, федерального центра и субъектов Российской Федерации, между правами человека и гражданина и обязанностями граждан;

использовать полученные знания для характеристики роли Российской Федерации в современном мире; для объяснения сущности проведения в отношении нашей страны международной политики "сдерживания"; для объяснения необходимости противодействия коррупции;

с опорой на обществоведческие знания, факты общественной жизни и личный социальный опыт определять и аргументировать с точки зрения ценностей гражданственности и патриотизма свое отношение к внутренней и внешней политике Российской Федерации, к проводимой по отношению к нашей стране политике "сдерживания";

решать познавательные и практические задачи, отражающие процессы, явления и события в политической жизни Российской Федерации, в международных отношениях;

систематизировать и конкретизировать информацию о политической жизни в стране в целом, в субъектах Российской Федерации, о деятельности высших органов государственной власти, об основных направлениях внутренней и внешней политики, об усилиях нашего государства в борьбе с экстремизмом и международным терроризмом;

овладевать смысловым чтением текстов обществоведческой тематики: отбирать информацию об основах конституционного строя Российской Федерации, гражданстве Российской Федерации, конституционном статусе человека и гражданина, о полномочиях высших органов государственной власти, местном самоуправлении и его функциях из фрагментов Российской Федерации, других нормативных правовых актов и из предложенных учителем источников и учебных материалов, составлять на их основе план, преобразовывать текстовую информацию в таблицу, схему;

искать и извлекать информацию об основных направлениях внутренней и внешней политики Российской Федерации, высших органов государственной власти, о статусе субъекта Федерации, в котором проживают обучающиеся: выявлять соответствующие факты из публикаций СМИ с соблюдением правил информационной безопасности при работе в Интернете;

анализировать, обобщать, систематизировать и конкретизировать информацию о важнейших изменениях в российском законодательстве, о ключевых решениях высших органов государственной власти и управления Российской Федерации, субъектов Российской Федерации, соотносить ее с собственными знаниями о политике, формулировать выводы, подкрепляя их аргументами;

оценивать собственные поступки и поведение других людей в гражданско-правовой сфере с позиций национальных ценностей нашего общества, уважения норм российского права, выражать свою точку зрения, отвечать на вопросы, участвовать в дискуссии;

использовать полученные знания о государстве Российская Федерация в практической учебной деятельности (выполнять проблемные задания, индивидуальные и групповые проекты), в повседневной жизни для осознанного выполнения гражданских обязанностей; публично представлять результаты своей деятельности (в рамках изученного материала, включая проектную деятельность) в соответствии с темой и ситуацией общения, особенностями аудитории и регламентом;

самостоятельно заполнять форму (в том числе электронную) и составлять простейший документ при использовании портала государственных услуг;

осуществлять совместную деятельность, включая взаимодействие с людьми другой культуры, национальной и религиозной принадлежности на основе национальных ценностей современного российского общества: гуманистических и демократических ценностей, идей мира и взаимопонимания между народами, людьми разных культур.

Человек в системе социальных отношений:

осваивать и применять знания о социальной структуре общества, социальных общностях и группах; социальных статусах, ролях, социализации личности; важности семьи как базового социального института; об этносе и нациях,

этническом многообразии современного человечества, диалоге культур, отклоняющемся поведении и здоровом образе жизни;

характеризовать функции семьи в обществе; основы социальной политики Российского государства;

приводить примеры различных социальных статусов, социальных ролей, социальной политики Российского государства;

классифицировать социальные общности и группы;

сравнивать виды социальной мобильности;

устанавливать и объяснять причины существования разных социальных групп; социальных различий и конфликтов;

использовать полученные знания для осмысления личного социального опыта при выполнении типичных для несовершеннолетних социальных ролей; аргументированного объяснения социальной и личной значимости здорового образа жизни, опасности наркомании и алкоголизма для человека и общества;

определять и аргументировать с опорой на обществоведческие знания, факты общественной жизни и личный социальный опыт свое отношение к разным этносам;

решать познавательные и практические задачи, отражающие типичные социальные взаимодействия; направленные на распознавание отклоняющегося поведения и его видов;

осуществлять смысловое чтение текстов и составлять на основе учебных текстов план (в том числе отражающий изученный материал о социализации личности);

извлекать информацию из адаптированных источников, публикаций СМИ и Интернета о межнациональных отношениях, об историческом единстве народов России; преобразовывать информацию из текста в модели (таблицу, диаграмму, схему) и из предложенных моделей в текст;

анализировать, обобщать, систематизировать текстовую и статистическую социальную информацию из адаптированных источников, учебных материалов и публикаций СМИ об отклоняющемся поведении, его причинах и негативных последствиях; о выполнении членами семьи своих социальных ролей; о социальных конфликтах; критически оценивать современную социальную информацию;

оценивать собственные поступки и поведение, демонстрирующее отношение к людям других национальностей; осознавать неприемлемость антиобщественного поведения;

использовать полученные знания в практической деятельности для выстраивания собственного поведения с позиции здорового образа жизни;

осуществлять совместную деятельность с людьми другой национальной и религиозной принадлежности на основе веротерпимости и взаимопонимания между людьми разных культур.

Человек в современном изменяющемся мире:

осваивать и применять знания об информационном обществе, глобализации, глобальных проблемах;

характеризовать сущность информационного общества; здоровый образ жизни; глобализацию как важный общемировой интеграционный процесс;



приводить примеры глобальных проблем и возможных путей их решения; участия молодежи в общественной жизни; влияния образования на возможности профессионального выбора и карьерного роста;

сравнивать требования к современным профессиям; устанавливать и объяснять причины и последствия глобализации; использовать полученные знания о современном обществе для решения познавательных задач и анализа ситуаций, включающих объяснение (устное и письменное) важности здорового образа жизни, связи здоровья и спорта в жизни человека;

определять и аргументировать с опорой на обществоведческие знания, факты общественной жизни и личный социальный опыт свое отношение к современным формам коммуникации; к здоровому образу жизни;

решать в рамках изученного материала познавательные и практические задачи, связанные с волонтерским движением; отражающие особенности коммуникации в виртуальном пространстве;

осуществлять смысловое чтение текстов (научно-популярных, публицистических и других) по проблемам современного общества, глобализации; непрерывного образования; выбора профессии;

осуществлять поиск и извлечение социальной информации (текстовой, графической, аудиовизуальной) из различных источников о глобализации и ее последствиях; о роли непрерывного образования в современном обществе.

## ТЕМАТИЧЕСКОЕ ПЛАНИРОВАНИЕ

---

### 6 КЛАСС

№ п/п	Наименование разделов и тем программы	Количество часов	Электронные (цифровые) образовательные ресурсы
		Всего	
<b>Раздел 1. Человек и его социальное окружение</b>			
1.1	Социальное становление человека	6	Библиотека ЦОК <a href="https://m.edsoo.ru/7f415294">https://m.edsoo.ru/7f415294</a>
1.2	Деятельность человека. Учебная деятельность школьника	4	Библиотека ЦОК <a href="https://m.edsoo.ru/7f415294">https://m.edsoo.ru/7f415294</a>
1.3	Общение и его роль в жизни человека	2	Библиотека ЦОК <a href="https://m.edsoo.ru/7f415294">https://m.edsoo.ru/7f415294</a>
1.4	Человек в малой группе	8	Библиотека ЦОК <a href="https://m.edsoo.ru/7f415294">https://m.edsoo.ru/7f415294</a>
Итого по разделу		20	
<b>Раздел 2. Общество, в котором мы живём</b>			
2.1	Общество — совместная	2	Библиотека ЦОК <a href="https://m.edsoo.ru/7f415294">https://m.edsoo.ru/7f415294</a>

	жизнь людей		
2.2	Положение человека в обществе	1	Библиотека ЦОК <a href="https://m.edsoo.ru/7f415294">https://m.edsoo.ru/7f415294</a>
2.3	Роль экономики в жизни общества. Основные участники экономики	1	Библиотека ЦОК <a href="https://m.edsoo.ru/7f415294">https://m.edsoo.ru/7f415294</a>
2.4	Политическая жизнь	2	Библиотека ЦОК <a href="https://m.edsoo.ru/7f415294">https://m.edsoo.ru/7f415294</a>
2.5	Культурная жизнь	1	Библиотека ЦОК <a href="https://m.edsoo.ru/7f415294">https://m.edsoo.ru/7f415294</a>
2.6	Развитие общества	3	Библиотека ЦОК <a href="https://m.edsoo.ru/7f415294">https://m.edsoo.ru/7f415294</a>
Итого по разделу		10	
Защита проектов		4	Библиотека ЦОК
ОБЩЕЕ КОЛИЧЕСТВО ЧАСОВ ПО ПРОГРАММЕ		34	

## 7 КЛАСС

№ п/п	Наименование разделов и тем программы	Количество часов			Электронные (цифровые) образовательные ресурсы
		Всего	Контрольные работы	Практические работы	
<b>Раздел 1. Социальные ценности и нормы</b>					
1.1	Социальные ценности	2			Библиотека ЦОК <a href="https://m.edsoo.ru/7f4170e4">https://m.edsoo.ru/7f4170e4</a>
1.2	Социальные нормы	2			Библиотека ЦОК <a href="https://m.edsoo.ru/7f4170e4">https://m.edsoo.ru/7f4170e4</a>
1.3	Мораль и моральный выбор. Право и мораль	8	1		Библиотека ЦОК <a href="https://m.edsoo.ru/7f4170e4">https://m.edsoo.ru/7f4170e4</a>
Итого по разделу		12			
<b>Раздел 2. Человек как участник правовых отношений</b>					
2.1	Правоотношения	3			Библиотека ЦОК <a href="https://m.edsoo.ru/7f4170e4">https://m.edsoo.ru/7f4170e4</a>
2.2	Правонарушения и их опасность для личности и общества	2			Библиотека ЦОК <a href="https://m.edsoo.ru/7f4170e4">https://m.edsoo.ru/7f4170e4</a>
2.3	Защита прав и свобод человека и гражданина	2			Библиотека ЦОК <a href="https://m.edsoo.ru/7f4170e4">https://m.edsoo.ru/7f4170e4</a>
Итого по разделу		7			

<b>Раздел 3. Основы российского права</b>				
3.1	Как устроено российское право	1		Библиотека ЦОК <a href="https://m.edsoo.ru/7f4170e4">https://m.edsoo.ru/7f4170e4</a>
3.2	Основы гражданского права	2		Библиотека ЦОК <a href="https://m.edsoo.ru/7f4170e4">https://m.edsoo.ru/7f4170e4</a>
3.3	Основы семейного права	2		Библиотека ЦОК <a href="https://m.edsoo.ru/7f4170e4">https://m.edsoo.ru/7f4170e4</a>
3.4	Основы трудового права	2		Библиотека ЦОК <a href="https://m.edsoo.ru/7f4170e4">https://m.edsoo.ru/7f4170e4</a>
3.5	Виды юридической ответственности	2		Библиотека ЦОК <a href="https://m.edsoo.ru/7f4170e4">https://m.edsoo.ru/7f4170e4</a>
3.6	Правоохранительные органы в Российской Федерации	2		Библиотека ЦОК <a href="https://m.edsoo.ru/7f4170e4">https://m.edsoo.ru/7f4170e4</a>
Итого по разделу		11		
Защита проектов		4	1	Библиотека ЦОК <a href="https://m.edsoo.ru/7f4170e4">https://m.edsoo.ru/7f4170e4</a>
ОБЩЕЕ КОЛИЧЕСТВО ЧАСОВ ПО ПРОГРАММЕ		34	2	0

## 8 КЛАСС

№ п/п	Наименование разделов и тем программы	Количество часов			Электронные (цифровые) образовательные ресурсы
		Всего	Контрольные работы	Практические работы	
<b>Раздел 1. Человек в экономических отношениях</b>					
1.1	Экономика — основа жизнедеятельности человека	5			Библиотека ЦОК <a href="https://m.edsoo.ru/7f419196">https://m.edsoo.ru/7f419196</a>
1.2	Рыночные отношения в экономике	5			Библиотека ЦОК <a href="https://m.edsoo.ru/7f419196">https://m.edsoo.ru/7f419196</a>
1.3	Финансовые отношения в экономике	5			Библиотека ЦОК <a href="https://m.edsoo.ru/7f419196">https://m.edsoo.ru/7f419196</a>
1.4	Домашнее хозяйство	3			Библиотека ЦОК <a href="https://m.edsoo.ru/7f419196">https://m.edsoo.ru/7f419196</a>
1.5	Экономические цели и функции государства	2	1		Библиотека ЦОК <a href="https://m.edsoo.ru/7f419196">https://m.edsoo.ru/7f419196</a>

Итого по разделу		20			
<b>Раздел 2. Человек в мире культуры</b>					
2.1	Культура, её многообразие и формы	1			Библиотека ЦОК <a href="https://m.edsoo.ru/7f419196">https://m.edsoo.ru/7f419196</a>
2.2	Наука и образование в Российской Федерации	4			Библиотека ЦОК <a href="https://m.edsoo.ru/7f419196">https://m.edsoo.ru/7f419196</a>
2.3	Роль религии в жизни общества	2			Библиотека ЦОК <a href="https://m.edsoo.ru/7f419196">https://m.edsoo.ru/7f419196</a>
2.4	Роль искусства в жизни человека	2			Библиотека ЦОК <a href="https://m.edsoo.ru/7f419196">https://m.edsoo.ru/7f419196</a>
2.5	Роль информации в современном мире	1			Библиотека ЦОК <a href="https://m.edsoo.ru/7f419196">https://m.edsoo.ru/7f419196</a>
Итого по разделу		10			
Защита проектов		4	1		Библиотека ЦОК <a href="https://m.edsoo.ru/7f419196">https://m.edsoo.ru/7f419196</a>
ОБЩЕЕ КОЛИЧЕСТВО ЧАСОВ ПО ПРОГРАММЕ		34	2	0	

## 9 КЛАСС

№ п/п	Наименование разделов и тем программы	Количество часов			Электронные (цифровые) образовательные ресурсы
		Всего	Контрольные работы	Практические работы	
<b>Раздел 1. Человек в политическом измерении</b>					
1.1	Политика и политическая власть	3			Библиотека ЦОК <a href="https://m.edsoo.ru/7f41b414">https://m.edsoo.ru/7f41b414</a>
1.2	Участие граждан в политике	3			Библиотека ЦОК <a href="https://m.edsoo.ru/7f41b414">https://m.edsoo.ru/7f41b414</a>
Итого по разделу		6			
<b>Раздел 2. Гражданин и государство</b>					
2.1	Основы конституционного строя Российской Федерации	2			Библиотека ЦОК <a href="https://m.edsoo.ru/7f41b414">https://m.edsoo.ru/7f41b414</a>

2.2	Высшие органы государственной власти в Российской Федерации	2			Библиотека ЦОК <a href="https://m.edsoo.ru/7f41b414">https://m.edsoo.ru/7f41b414</a>
2.3	Государственное территориальное устройство Российской Федерации	2			Библиотека ЦОК <a href="https://m.edsoo.ru/7f41b414">https://m.edsoo.ru/7f41b414</a>
2.4	Конституция Российской Федерации о правовом статусе человека и гражданина	2	1		Библиотека ЦОК <a href="https://m.edsoo.ru/7f41b414">https://m.edsoo.ru/7f41b414</a>
Итого по разделу		8			
<b>Раздел 3. Человек в системе социальных отношений</b>					
3.1	Социальные общности и группы	2			Библиотека ЦОК <a href="https://m.edsoo.ru/7f41b414">https://m.edsoo.ru/7f41b414</a>
3.2	Статусы и роли. Социализация личности. Семья и её функции	4			Библиотека ЦОК <a href="https://m.edsoo.ru/7f41b414">https://m.edsoo.ru/7f41b414</a>
3.3	Этносы и нации в современном обществе. Социальная политика Российского государства	3			Библиотека ЦОК <a href="https://m.edsoo.ru/7f41b414">https://m.edsoo.ru/7f41b414</a>
3.4	Отклоняющееся поведение и здоровый образ жизни	2			Библиотека ЦОК <a href="https://m.edsoo.ru/7f41b414">https://m.edsoo.ru/7f41b414</a>
Итого по разделу		11			
Человек в современном изменяющемся мире		5			Библиотека ЦОК <a href="https://m.edsoo.ru/7f41b414">https://m.edsoo.ru/7f41b414</a>
Защита проектов		4	1		Библиотека ЦОК <a href="https://m.edsoo.ru/7f41b414">https://m.edsoo.ru/7f41b414</a>
ОБЩЕЕ КОЛИЧЕСТВО ЧАСОВ ПО ПРОГРАММЕ		34	2	0	

### **2.1.6. ОСНОВЫ ДУХОВНО-НРАВСТВЕННОЙ КУЛЬТУРЫ НАРОДОВ РОССИИ**

Рабочая программа по учебному курсу «Основы духовно-нравственной культуры народов России».

Рабочая программа по учебному курсу «Основы духовно-нравственной культуры народов России» (предметная область «Основы духовно-нравственной культуры народов России») (далее соответственно – программа по ОДНКНР, ОДНКНР) включает пояснительную записку, содержание обучения, планируемые результаты освоения программы по ОДНКНР.

#### **Пояснительная записка.**

Программа по ОДНКНР составлена на основе требований к результатам освоения основной образовательной программы основного общего образования, представленных в ФГОС ООО, с учетом федеральной рабочей программы воспитания.

В программе по ОДНКНР соблюдается преемственность с федеральным государственным образовательным стандартом начального общего образования, учитываются возрастные и психологические особенности обучающихся на уровне основного общего образования, необходимость формирования межпредметных связей. Учебный курс «Основы духовно-нравственной культуры народов России» носит культурологический и воспитательный характер, главный результат обучения ОДНКНР – духовно-нравственное развитие обучающихся в духе общероссийской гражданской идентичности на основе традиционных российских духовно-нравственных ценностей.

В процессе изучения курса ОДНКНР обучающиеся получают возможность систематизировать, расширять и углублять полученные в рамках общественно-научных дисциплин знания и представления о структуре и закономерностях развития социума, о прошлом и настоящем родной страны, находить в истории российского общества существенные связи с традиционной духовно-нравственной культурой России.

Курс ОДНКНР формируется и преподаётся в соответствии с принципами культурологичности и культуросообразности, научности содержания и подхода к отбору информации, соответствия требованиям возрастной педагогики и психологии.

В процессе изучения курса ОДНКНР обучающиеся получают представление о существенных взаимосвязях между материальной и духовной культурой, обусловленности культурных реалий современного общества его духовно-нравственным обликом, изучают основные компоненты культуры, её специфические инструменты самопрезентации, исторические и современные особенности духовно-нравственного развития народов России.

Содержание курса ОДНКНР направлено на формирование нравственного идеала, гражданской идентичности личности обучающегося и воспитание патриотических чувств к Родине (осознание себя как гражданина своего Отечества), формирование исторической памяти.

Материал курса ОДНКНР представлен через актуализацию макроуровня

(Россия в целом как многонациональное, поликонфессиональное государство с едиными для всех законами, общероссийскими духовно-нравственными и культурными ценностями), на микроуровне (собственная идентичность, осознанная как часть малой Родины, семьи и семейных традиций, этнической и религиозной истории, к которой принадлежит обучающийся как личность).

Принцип культурологичности в преподавании ОДНКНР означает важность культурологического, а не конфессионального подхода, отсутствие культурной, этнической, религиозной ангажированности в содержании предмета и его смысловых акцентах.

Принцип научности подходов и содержания в преподавании ОДНКНР означает важность терминологического единства, необходимость освоения основных научных подходов к рассмотрению культуры и усвоению научной терминологии для понимания культурообразующих элементов и формирования познавательного интереса к этнокультурным и религиозным феноменам.

Принцип соответствия требованиям возрастной педагогики и психологии включает отбор тем и содержания курса согласно приоритетным зонам ближайшего развития для 5–6 классов, когнитивным способностям и социальным потребностям обучающихся, содержанию гуманитарных и общественно-научных учебных предметов.

Принцип формирования гражданского самосознания и общероссийской гражданской идентичности обучающихся в процессе изучения курса ОДНКНР включает осознание важности наднационального и надконфессионального гражданского единства народов России как основополагающего элемента в воспитании патриотизма и любви к Родине. Данный принцип реализуется через поиск объединяющих черт в духовно-нравственной жизни народов России, их культуре, религии и историческом развитии.

Целями изучения учебного курса ОДНКНР являются:

формирование общероссийской гражданской идентичности обучающихся через изучение культуры (единого культурного пространства) России в контексте процессов этноконфессионального согласия и взаимодействия, взаимопроникновения и мирного сосуществования народов, религий, национальных культур;

создание условий для становления у обучающихся мировоззрения на основе традиционных российских духовно-нравственных ценностей, ведущих к осознанию своей принадлежности к многонациональному народу Российской Федерации;

формирование и сохранение уважения к ценностям и убеждениям представителей разных национальностей и вероисповеданий, а также способности к диалогу с представителями других культур и мировоззрений;

идентификация собственной личности как полноправного субъекта культурного, исторического и цивилизационного развития Российской Федерации.

Цели курса ОДНКНР определяют следующие задачи:

овладение предметными компетенциями, имеющими преимущественное значение для формирования гражданской идентичности обучающегося;

приобретение и усвоение знаний о нормах общественной морали и нравственности как основополагающих элементах духовной культуры современного общества;

развитие представлений о значении духовно-нравственных ценностей и нравственных норм для достойной жизни личности, семьи, общества, ответственного отношения к будущему отцовству и материнству;

становление компетенций межкультурного взаимодействия как способности и готовности вести межличностный, межкультурный, межконфессиональный диалог при осознании и сохранении собственной культурной идентичности;

формирование основ научного мышления обучающихся через систематизацию знаний и представлений, полученных на уроках литературы, истории, изобразительного искусства, музыки;

обучение рефлексии собственного поведения и оценке поведения окружающих через развитие навыков обоснованных нравственных суждений, оценок и выводов;

воспитание уважительного и бережного отношения к историческому, религиозному и культурному наследию народов Российской Федерации;

содействие осознанному формированию мировоззренческих ориентиров, основанных на приоритете традиционных российских духовно-нравственных ценностей;

формирование патриотизма как формы гражданского самосознания через понимание роли личности в истории и культуре, осознание важности социального взаимодействия, гражданской идентичности.

Изучение курса ОДНКНР вносит значительный вклад в достижение главных целей основного общего образования, способствуя:

расширению и систематизации знаний и представлений обучающихся о культуре и духовных традициях народов России, о нравственных ценностях, полученных при изучении основ религиозной культуры и светской этики, окружающего мира, литературного чтения и других предметов начального общего образования;

углублению представлений о светской этике, религиозной культуре народов Российской Федерации, их роли в развитии современного общества;

формированию основ морали и нравственности, воплощённых в семейных, этнокультурных и религиозных ценностях, ориентированных на соизмерение своих поступков с нравственными идеалами, на осознание своих обязанностей перед обществом и государством;

воспитанию патриотизма, уважения к истории, языку, культурным и религиозным традициям своего народа и других народов Российской Федерации, толерантному отношению к людям другой культуры, умению принимать и ценить ценности других культур, находить в них общее и особенное, черты, способствующие взаимному обогащению культур;

пробуждению интереса к культуре других народов, проявлению уважения, способности к сотрудничеству, взаимодействию на основе поиска общих культурных стратегий и идеалов;

осознанию приоритетной значимости духовно-нравственных ценностей, проявляющейся в преобладании этических, интеллектуальных, альтруистических мотивов над потребительскими и эгоистическими;

раскрытию природы духовно-нравственных ценностей российского общества, объединяющих светскость и духовность;



формированию ответственного отношения к учению и труду, готовности и способности, обучающихся к саморазвитию и самообразованию на основе мотивации к обучению и познанию, осознанному выбору ценностных ориентаций, способствующих развитию общества в целом;

получению научных представлений о культуре и её функциях, особенностях взаимодействия с социальными институтами, способности их применять в анализе и изучении социально-культурных явлений в истории и культуре Российской Федерации и современном обществе, давать нравственные оценки поступков и событий на основе осознания главенствующей роли духовно-нравственных ценностей в социальных и культурно-исторических процессах;

развитию информационной культуры обучающихся, компетенций в отборе, использовании и структурировании информации, а также возможностей для активной самостоятельной познавательной деятельности.

Общее число часов, рекомендованных для изучения курса ОДНКНР, – 68 часов: в 5 классе – 34 часа (1 час в неделю), в 6 классе – 34 часа (1 час в неделю).

### **Содержание обучения в 5 классе.**

#### **Тематический блок 1. «Россия – наш общий дом».**

Тема 1. Зачем изучать курс «Основы духовно-нравственной культуры народов России»?

Формирование и закрепление гражданского единства. Родина и Отечество. Традиционные ценности и ролевые модели. Традиционная семья. Всеобщий характер морали и нравственности. Русский язык и единое культурное пространство. Риски и угрозы духовно-нравственной культуре народов России.

Тема 2. Наш дом – Россия.

Россия – многонациональная страна. Многонациональный народ Российской Федерации. Россия как общий дом. Дружба народов.

Тема 3. Язык и история.

Что такое язык? Как в языке народа отражается его история? Язык как инструмент культуры. Важность коммуникации между людьми. Языки народов мира, их взаимосвязь.

Тема 4. Русский язык – язык общения и язык возможностей. Русский язык – основа российской культуры. Как складывался русский язык: вклад народов России в его развитие. Русский язык как культуuroобразующий проект и язык межнационального общения. Важность общего языка для всех народов России. Возможности, которые даёт русский язык.

Тема 5. Истоки родной культуры.

Что такое культура. Культура и природа. Роль культуры в жизни общества. Многообразие культур и его причины. Единство культурного пространства России.

Тема 6. Материальная культура.

Материальная культура: архитектура, одежда, пища, транспорт, техника. Связь между материальной культурой и духовно-нравственными ценностями общества.

Тема 7. Духовная культура.

Духовно-нравственная культура. Искусство, наука, духовность. Мораль, нравственность, ценности. Художественное осмысление мира. Символ и знак. Духовная культура как реализация ценностей.

Тема 8. Культура и религия.

Религия и культура. Что такое религия, её роль в жизни общества и человека. Государствообразующие религии России. Единство ценностей в религиях России.

Тема 9. Культура и образование.

Зачем нужно учиться? Культура как способ получения нужных знаний. Образование как ключ к социализации и духовно-нравственному развитию человека.

Тема 10. Многообразие культур России (практическое занятие).

Единство культур народов России. Что значит быть культурным человеком? Знание о культуре народов России.

**Тематический блок 2. «Семья и духовно-нравственные ценности».**

Тема 11. Семья – хранитель духовных ценностей.

Семья – базовый элемент общества. Семейные ценности, традиции и культура. Помощь сиротам как духовно-нравственный долг человека.

Тема 12. Родина начинается с семьи.

История семьи как часть истории народа, государства, человечества. Как связаны Родина и семья? Что такое Родина и Отечество?

Тема 13. Традиции семейного воспитания в России.

Семейные традиции народов России. Межнациональные семьи. Семейное воспитание как трансляция ценностей.

Тема 14. Образ семьи в культуре народов России. Произведения устного поэтического творчества (сказки, поговорки и другие) о семье и семейных обязанностях. Семья в литературе и произведениях разных видов искусства.

Тема 15. Труд в истории семьи.

Социальные роли в истории семьи. Роль домашнего труда.

Роль нравственных норм в благополучии семьи.

Тема 16. Семья в современном мире (практическое занятие). Рассказ о своей семье (с использованием фотографий, книг, писем и другого). Семейное древо. Семейные традиции.

**Тематический блок 3. «Духовно-нравственное богатство личности».**

Тема 17. Личность – общество – культура.

Что делает человека человеком? Почему человек не может жить вне общества. Связь между обществом и культурой как реализация духовно-нравственных ценностей.

Тема 18. Духовный мир человека. Человек – творец культуры. Культура как духовный мир человека. Мораль. Нравственность. Патриотизм. Реализация ценностей в культуре. Творчество: что это такое? Границы творчества. Традиции и новации в культуре. Границы культур. Созидательный труд. Важность труда как творческой деятельности, как реализации.

Тема 19. Личность и духовно-нравственные ценности. Мораль и нравственность в жизни человека. Взаимопомощь, сострадание, милосердие, любовь, дружба, коллективизм, патриотизм, любовь к близким.

**Тематический блок 4. «Культурное единство России».**

Тема 20. Историческая память как духовно-нравственная ценность.

Что такое история и почему она важна? История семьи – часть истории народа, государства, человечества. Важность исторической памяти, недопустимость

её фальсификации. Преемственность поколений.

Тема 21. Литература как язык культуры.

Литература как художественное осмысление действительности. От сказки к роману. Зачем нужны литературные произведения? Внутренний мир человека и его духовность.

Тема 22. Взаимовлияние культур.

Взаимодействие культур. Межпоколенная и межкультурная трансляция. Обмен ценностными установками и идеями. Примеры межкультурной коммуникации как способ формирования общих духовно-нравственных ценностей.

Тема 23. Духовно-нравственные ценности российского народа. Жизнь, достоинство, права и свободы человека, патриотизм, гражданственность, служение Отечеству и ответственность за его судьбу, высокие нравственные идеалы, крепкая семья, созидательный труд, приоритет духовного над материальным, гуманизм, милосердие, справедливость, коллективизм, взаимопомощь, историческая память и преемственность поколений, единство народов России.

Тема 24. Регионы России: культурное многообразие. Исторические и социальные причины культурного разнообразия. Каждый регион уникален. Малая Родина – часть общего Отечества.

Тема 25. Праздники в культуре народов России.

Что такое праздник? Почему праздники важны. Праздничные традиции в России. Народные праздники как память культуры, как воплощение духовно-нравственных идеалов.

Тема 26. Памятники архитектуры в культуре народов России.

Памятники как часть культуры: исторические, художественные, архитектурные. Культура как память. Музеи. Храмы. Дворцы. Исторические здания как свидетели истории. Архитектура и духовно-нравственные ценности народов России.

Тема 27. Музыкальная культура народов России.

Музыка. Музыкальные произведения. Музыка как форма выражения эмоциональных связей между людьми. Народные инструменты. История народа в его музыке и инструментах.

Тема 28. Изобразительное искусство народов России.

Художественная реальность. Скульптура: от религиозных сюжетов к современному искусству. Храмовые росписи и фольклорные орнаменты. Живопись, графика. Выдающиеся художники разных народов России.

Тема 29. Фольклор и литература народов России. Пословицы и поговорки. Эпос и сказка. Фольклор как отражение истории народа и его ценностей, морали и нравственности. Национальная литература. Богатство культуры народа в его литературе.

Тема 30. Бытовые традиции народов России: пища, одежда, дом (практическое занятие).

Рассказ о бытовых традициях своей семьи, народа, региона. Доклад с использованием разнообразного зрительного ряда и других источников.

Тема 31. Культурная карта России (практическое занятие).

География культур России. Россия как культурная карта.

Описание регионов в соответствии с их особенностями.

Тема 32. Единство страны – залог будущего России.

Россия – единая страна. Русский мир. Общая история, сходство культурных традиций, единые духовно-нравственные ценности народов России.

### **Содержание обучения в 6 классе.**

#### **Тематический блок 1. «Культура как социальность».**

Тема 1. Мир культуры: его структура.

Культура как форма социального взаимодействия. Связь между миром материальной культуры и социальной структурой общества. Расстояние и образ жизни людей. Научно-технический прогресс как один из источников формирования социального облика общества.

Тема 2. Культура России: многообразие регионов.

Территория России. Народы, живущие в ней. Проблемы культурного взаимодействия в обществе с многообразием культур. Сохранение и поддержка принципов толерантности и уважения ко всем культурам народов России.

Тема 3. История быта как история культуры.

Домашнее хозяйство и его типы. Хозяйственная деятельность народов России в разные исторические периоды. Многообразие культурных укладов как результат исторического развития народов России.

Тема 4. Прогресс: технический и социальный. Производительность труда. Разделение труда. Обслуживающий и производящий труд. Домашний труд и его механизация. Что такое технологии и как они влияют на культуру и ценности общества?

Тема 5. Образование в культуре народов России. Представление об основных этапах в истории образования.

Ценность знания. Социальная обусловленность различных видов образования. Важность образования для современного мира. Образование как трансляция культурных смыслов, как способ передачи ценностей.

Тема 6. Права и обязанности человека.

Права и обязанности человека в культурной традиции народов России. Права и свободы человека и гражданина, обозначенные в Конституции Российской Федерации.

Тема 7. Общество и религия: духовно-нравственное взаимодействие.

Мир религий в истории. Религии народов России сегодня. Государствообразующие и традиционные религии как источник духовно-нравственных ценностей.

Тема 8. Современный мир: самое важное (практическое занятие).

Современное общество: его портрет. Проект: описание самых важных черт современного общества с точки зрения материальной и духовной культуры народов России.

#### **Тематический блок 2. «Человек и его отражение в культуре».**

Тема 9. Каким должен быть человек? Духовно-нравственный облик и идеал человека.

Мораль, нравственность, этика, этикет в культурах народов России. Право и равенство в правах. Свобода как ценность. Долг как её ограничение. Общество как регулятор свободы.

Свойства и качества человека, его образ в культуре народов России, единство человеческих качеств. Единство духовной жизни.

Тема 10. Взросление человека в культуре народов России. Социальное измерение человека. Детство, взросление, зрелость, пожилой возраст. Проблема одиночества. Необходимость развития во взаимодействии с другими людьми. Самостоятельность как ценность.

Тема 11. Религия как источник нравственности.

Религия как источник нравственности и гуманистического мышления. Нравственный идеал человека в традиционных религиях. Современное общество и религиозный идеал человека.

Тема 12. Наука как источник знания о человеке и человеческом.

Гуманитарное знание и его особенности. Культура как самопознание. Этика. Эстетика. Право в контексте духовно-нравственных ценностей.

Тема 13. Этика и нравственность как категории духовной культуры.

Что такое этика. Добро и его проявления в реальной жизни. Что значит быть нравственным. Почему нравственность важна?

Тема 14. Самопознание (практическое занятие).

Автобиография и автопортрет: кто я и что я люблю. Как устроена моя жизнь. Выполнение проекта.

### **Тематический блок 3. «Человек как член общества».**

Тема 15. Труд делает человека человеком.

Что такое труд. Важность труда и его экономическая стоимость. Безделье, лень, тунеядство. Трудолюбие, трудовой подвиг, ответственность. Общественная оценка труда.

Тема 16. Подвиг: как узнать героя?

Что такое подвиг. Героизм как самопожертвование. Героизм на войне. Подвиг в мирное время. Милосердие, взаимопомощь.

Тема 17. Люди в обществе: духовно-нравственное взаимовлияние.

Человек в социальном измерении. Дружба, предательство. Коллектив. Личные границы. Этика предпринимательства. Социальная помощь.

Тема 18. Проблемы современного общества как отражение его духовно-нравственного самосознания.

Бедность. Инвалидность. Асоциальная семья. Сиротство.

Отражение этих явлений в культуре общества.

Тема 19. Духовно-нравственные ориентиры социальных отношений.

Милосердие. Взаимопомощь. Социальное служение. Благотворительность. Волонтерство. Общественные блага.

Тема 20. Гуманизм как сущностная характеристика духовно-нравственной культуры народов России.

Гуманизм. Истоки гуманистического мышления. Философия гуманизма. Проявления гуманизма в историко-культурном наследии народов России.

Тема 21. Социальные профессии; их важность для сохранения духовно-нравственного облика общества.

Социальные профессии: врач, учитель, пожарный, полицейский, социальный работник. Духовно-нравственные качества, необходимые представителям этих профессий.

Тема 22. Выдающиеся благотворители в истории. Благотворительность как нравственный долг.

Меценаты, философы, религиозные лидеры, врачи, учёные, педагоги. Важность меценатства для духовно-нравственного развития личности самого мецената и общества в целом.

Тема 23. Выдающиеся учёные России. Наука как источник социального и духовного прогресса общества.

Учёные России. Почему важно помнить историю науки. Вклад науки в благополучие страны. Важность морали и нравственности в науке, в деятельности учёных.

Тема 24. Моя профессия (практическое занятие).

Труд как самореализация, как вклад в общество. Рассказ о своей будущей профессии.

**Тематический блок 4. «Родина и патриотизм».**

Тема 25. Гражданин.

Родина и гражданство, их взаимосвязь. Что делает человека гражданином. Нравственные качества гражданина.

Тема 26. Патриотизм.

Патриотизм. Толерантность. Уважение к другим народам и их истории. Важность патриотизма.

Тема 27. Защита Родины: подвиг или долг?

Война и мир. Роль знания в защите Родины. Долг гражданина перед обществом. Военные подвиги. Честь. Доблесть.

Тема 28. Государство. Россия – наша Родина.

Государство как объединяющее начало. Социальная сторона права и государства. Что такое закон. Что такое Родина? Что такое государство? Необходимость быть гражданином. Российская гражданская идентичность.

Тема 29. Гражданская идентичность (практическое занятие).

Какими качествами должен обладать человек как гражданин.

Тема 30. Моя школа и мой класс (практическое занятие). Портрет школы или класса через добрые дела.

Тема 31. Человек: какой он? (практическое занятие).

Человек. Его образы в культуре. Духовность и нравственность как важнейшие качества человека.

Тема 31. Человек и культура (проект).

Итоговый проект: «Что значит быть человеком?»

**Планируемые результаты освоения программы по ОДНКНР на уровне основного общего образования.**

Изучение ОДНКНР на уровне основного общего образования направлено на достижение обучающимися личностных, метапредметных и предметных результатов освоения содержания учебного предмета.

Личностные результаты имеют направленность на решение задач воспитания, развития и социализации обучающихся средствами учебного курса.

Планируемые личностные результаты освоения курса представляют собой систему ведущих целевых установок и ожидаемых результатов освоения всех

компонентов, составляющих содержательную основу образовательной программы по ОДНКНР.

Личностные результаты освоения курса достигаются в единстве учебной и воспитательной деятельности.

Личностные результаты освоения курса включают:

осознание российской гражданской идентичности;

готовность обучающихся к саморазвитию, самостоятельности и личностному самоопределению;

ценность самостоятельности и инициативы;

наличие мотивации к целенаправленной социально значимой деятельности;

сформированность внутренней позиции личности как особого ценностного отношения к себе, окружающим людям и жизни в целом.

В результате изучения курса ОДНКНР на уровне основного общего образования у обучающегося будут сформированы следующие личностные результаты в части:

1) патриотического воспитания:

самоопределение (личностное, профессиональное, жизненное): сформированность российской гражданской идентичности: патриотизма, уважения к Отечеству, прошлому и настоящему многонационального народа России через представления об исторической роли культур народов России, традиционных религий, духовно-нравственных ценностей в становлении российской государственности;

2) гражданского воспитания:

осознанность своей гражданской идентичности через знание истории, языка, культуры своего народа, своего края, основ культурного наследия народов России и человечества и знание основных норм морали, нравственных и духовных идеалов, хранимых в культурных традициях народов России, готовность на их основе к сознательному самоограничению в поступках, поведении, расточительном потребительстве;

сформированность понимания и принятия гуманистических, демократических и традиционных ценностей многонационального российского общества с помощью воспитания способности к духовному развитию, нравственному самосовершенствованию;

воспитание веротерпимости, уважительного отношения к религиозным чувствам, взглядам людей или их отсутствию;

3) ценности познавательной деятельности:

сформированность целостного мировоззрения, соответствующего современному уровню развития науки и общественной практики, учитывающего социальное, культурное, языковое, духовное многообразие современного мира;

смыслообразование: сформированность ответственного отношения к учению, готовности и способности обучающихся к саморазвитию и самообразованию на основе мотивации к обучению и познанию через развитие способностей к духовному развитию, нравственному самосовершенствованию;

воспитание веротерпимости, уважительного отношения к религиозным чувствам, взглядам людей или их отсутствию;

4) духовно-нравственного воспитания.

сформированность осознанного, уважительного и доброжелательного отношения к другому человеку, его мнению, мировоззрению, культуре, языку, вере, гражданской позиции, к истории, культуре, религии, традициям, языкам, ценностям народов родного края, России и народов мира;

освоение социальных норм, правил поведения, ролей и форм социальной жизни в группах и сообществах, включая взрослые и социальные сообщества;

сформированность нравственной рефлексии и компетентности в решении моральных проблем на основе личного выбора, нравственных чувств и нравственного поведения, осознанного и ответственного отношения к собственным поступкам, осознание значения семьи в жизни человека и общества, принятие ценности семейной жизни, уважительное и заботливое отношение к членам своей семьи через знание основных норм морали, нравственных, духовных идеалов, хранимых в культурных традициях народов России, готовность на их основе к сознательному самоограничению в поступках, поведении, расточительном потреблении.

Метапредметные результаты освоения программы по ОДНКНР включают освоение обучающимися межпредметных понятий (используются в нескольких предметных областях) и универсальные учебные действия (познавательные, коммуникативные, регулятивные), способность их использовать в учебной, познавательной и социальной практике, готовность к самостоятельному планированию и осуществлению учебной деятельности и организации учебного сотрудничества с педагогом и сверстниками, к участию в построении индивидуальной образовательной траектории, овладение навыками работы с информацией: восприятие и создание информационных текстов в различных форматах, в том числе цифровых, с учётом назначения информации и её аудитории.

В результате изучения ОДНКНР на уровне основного общего образования у обучающегося будут сформированы познавательные универсальные учебные действия, коммуникативные универсальные учебные действия, регулятивные универсальные учебные действия.

У обучающегося будут сформированы следующие познавательные универсальные учебные действия:

умение определять понятия, создавать обобщения, устанавливать аналогии, классифицировать, самостоятельно выбирать основания и критерии для классификации, устанавливать причинно-следственные связи, строить логическое рассуждение, умозаключение (индуктивное, дедуктивное, по аналогии) и проводить выводы (логические универсальные учебные действия);

умение создавать, применять и преобразовывать знаки и символы, модели и схемы для решения учебных и познавательных задач (знаково-символические/моделирование);

смысловое чтение;

развитие мотивации к овладению культурой активного использования словарей и других поисковых систем.

У обучающегося будут сформированы следующие коммуникативные универсальные учебные действия:

умение организовывать учебное сотрудничество и совместную деятельность с учителем и сверстниками;



работать индивидуально и в группе: находить общее решение и разрешать конфликты на основе согласования позиций и учёта интересов;

формулировать, аргументировать и отстаивать своё мнение (учебное сотрудничество);

умение осознанно использовать речевые средства в соответствии с задачей коммуникации для выражения своих чувств, мыслей и потребностей для планирования и регуляции своей деятельности;

владение устной и письменной речью, монологической контекстной речью (коммуникация);

формирование и развитие компетентности в области использования информационно-коммуникационных технологий (информационно-коммуникационная компетентность).

У обучающегося будут сформированы следующие регулятивные универсальные учебные действия:

умение самостоятельно определять цели обучения, ставить и формулировать для себя новые задачи в учёбе и познавательной деятельности, развивать мотивы и интересы своей познавательной деятельности (целеполагание);

умение самостоятельно планировать пути достижения целей, в том числе альтернативные, осознанно выбирать наиболее эффективные способы решения учебных и познавательных задач (планирование);

умение соотносить свои действия с планируемыми результатами, осуществлять контроль своей деятельности в процессе достижения результата, определять способы действий в рамках предложенных условий и требований, корректировать свои действия в соответствии с изменяющейся ситуацией (контроль и коррекция);

умение оценивать правильность выполнения учебной задачи, собственные возможности её решения (оценка);

владение основами самоконтроля, самооценки, принятия решений и осуществления осознанного выбора в учебной и познавательной (познавательная рефлексия, саморегуляция) деятельности.

**Предметные результаты освоения программы по ОДНКНР на уровне основного общего образования.**

Предметные результаты освоения курса включают освоение научных знаний, умений и способов действий, специфических для соответствующей предметной области, предпосылки научного типа мышления, виды деятельности по получению нового знания, его интерпретации, преобразованию и применению в различных учебных ситуациях, в том числе при создании проектов.

**К концу обучения в 5 классе обучающийся получит следующие предметные результаты по отдельным темам программы по ОДНКНР:**

Тематический блок 1. «Россия – наш общий дом».

Тема 1. Зачем изучать курс «Основы духовно-нравственной культуры народов России»?

Знать цель и предназначение курса «Основы духовно-нравственной культуры народов России», понимать важность изучения культуры и гражданствообразующих религий для формирования личности гражданина России;

иметь представление о содержании данного курса, в том числе о понятиях

«мораль и нравственность», «семья», «традиционные ценности», об угрозах духовно-нравственному единству страны;

понимать взаимосвязь между языком и культурой, духовно-нравственным развитием личности и социальным поведением.

Тема 2. Наш дом – Россия.

Иметь представление об историческом пути формирования многонационального состава населения Российской Федерации, его мирном характере и причинах его формирования;

знать о современном состоянии культурного и религиозного разнообразия народов Российской Федерации, причинах культурных различий;

понимать необходимость межнационального и межрелигиозного сотрудничества и взаимодействия, важность сотрудничества и дружбы между народами и нациями, обосновывать их необходимость.

Тема 3. Язык и история.

Знать и понимать, что такое язык, каковы важность его изучения и влияние на миропонимание личности;

иметь базовые представления о формировании языка как носителя духовно-нравственных смыслов культуры;

понимать суть и смысл коммуникативной роли языка, в том числе в организации межкультурного диалога и взаимодействия;

обосновывать своё понимание необходимости нравственной чистоты языка, важности лингвистической гигиены, речевого этикета.

Тема 4. Русский язык – язык общения и язык возможностей.

Иметь базовые представления о происхождении и развитии русского языка, его взаимосвязи с языками других народов России;

знать и уметь обосновать важность русского языка как культуuroобразующего языка народов России, важность его для существования государства и общества;

понимать, что русский язык – не только важнейший элемент национальной культуры, но и историко-культурное наследие, достояние российского государства, уметь приводить примеры;

иметь представление о нравственных категориях русского языка и их происхождении.

Тема 5. Истоки родной культуры.

Иметь сформированное представление о понятие «культура»;

осознавать и уметь доказывать взаимосвязь культуры и природы, знать основные формы репрезентации культуры, уметь их различать и соотносить с реальными проявлениями культурного многообразия;

уметь выделять общие черты в культуре различных народов, обосновывать их значение и причины.

Тема 6. Материальная культура.

Иметь представление об артефактах культуры;

иметь базовое представление о традиционных укладах хозяйства: земледелии, скотоводстве, охоте, рыболовстве;

понимать взаимосвязь между хозяйственным укладом и проявлениями духовной культуры;

понимать и объяснять зависимость основных культурных укладов народов России от географии их массового расселения, природных условий и взаимодействия с другими этносами.

#### Тема 7. Духовная культура.

Иметь представление о таких культурных концептах как «искусство», «наука», «религия»;

знать и давать определения терминам «мораль», «нравственность», «духовные ценности», «духовность» на доступном для обучающихся уровне осмысления;

понимать смысл и взаимосвязь названных терминов с формами их репрезентации в культуре;

осознавать значение культурных символов, нравственный и духовный смысл культурных артефактов;

знать, что такое знаки и символы, уметь соотносить их с культурными явлениями, с которыми они связаны.

#### Тема 8. Культура и религия.

Иметь представление о понятии «религия», уметь пояснить её роль в жизни общества и основные социально-культурные функции;

осознавать связь религии и морали;

понимать роль и значение духовных ценностей в религиях народов России;

уметь характеризовать государствообразующие конфессии России и их картины мира.

#### Тема 9. Культура и образование.

Характеризовать термин «образование» и уметь обосновать его важность для личности и общества;

иметь представление об основных ступенях образования в России и их необходимости;

понимать взаимосвязь культуры и образованности человека;

приводить примеры взаимосвязи между знанием, образованием и личностным и профессиональным ростом человека;

понимать взаимосвязь между знанием и духовно-нравственным развитием общества, осознавать ценность знания, истины, востребованность процесса познания как получения новых сведений о мире.

#### Тема 10. Многообразие культур России (практическое занятие).

Иметь сформированные представления о закономерностях развития культуры и истории народов, их культурных особенностях;

выделять общее и единичное в культуре на основе предметных знаний о культуре своего народа;

предполагать и доказывать наличие взаимосвязи между культурой и духовно-нравственными ценностями на основе местной культурно-исторической специфики;

обосновывать важность сохранения культурного многообразия как источника духовно-нравственных ценностей, морали и нравственности современного общества.

#### Тематический блок 2. «Семья и духовно-нравственные ценности».

#### Тема 11. Семья – хранитель духовных ценностей.

Знать и понимать смысл термина «семья»;  
иметь представление о взаимосвязях между типом культуры и особенностями семейного быта и отношений в семье;  
осознавать значение термина «поколение» и его взаимосвязь с культурными особенностями своего времени;  
уметь составить рассказ о своей семье в соответствии с культурно-историческими условиями её существования;  
понимать и обосновывать такие понятия, как «счастливая семья», «семейное счастье»;  
осознавать и уметь доказывать важность семьи как хранителя традиций и её воспитательную роль;  
понимать смысл терминов «сиротство», «социальное сиротство», обосновывать нравственную важность заботы о сиротах, знать о формах помощи сиротам со стороны государства.

Тема 12. Родина начинается с семьи.

Знать и уметь объяснить понятие «Родина»;  
осознавать взаимосвязь и различия между концептами «Отечество» и «Родина»;  
понимать, что такое история семьи, каковы формы её выражения и сохранения;  
обосновывать и доказывать взаимосвязь истории семьи и истории народа, государства, человечества.

Тема 13. Традиции семейного воспитания в России.

Иметь представление о семейных традициях и обосновывать их важность как ключевых элементов семейных отношений;  
знать и понимать взаимосвязь семейных традиций и культуры собственного этноса;  
уметь рассказывать о семейных традициях своего народа и народов России, собственной семьи;  
осознавать роль семейных традиций в культуре общества, трансляции ценностей, духовно-нравственных идеалов.

Тема 14. Образ семьи в культуре народов России.

Знать и называть традиционные сказочные и фольклорные сюжеты о семье, семейных обязанностях;  
уметь обосновывать своё понимание семейных ценностей, выраженных в фольклорных сюжетах;  
знать и понимать морально-нравственное значение семьи в литературных произведениях, иметь представление о ключевых сюжетах с участием семьи в произведениях художественной культуры;  
понимать и обосновывать важность семейных ценностей с использованием различного иллюстративного материала.

Тема 15. Труд в истории семьи.

Знать и понимать, что такое семейное хозяйство и домашний труд;  
понимать и уметь объяснять специфику семьи как социального института, характеризовать роль домашнего труда и распределение экономических функций в семье;

осознавать и оценивать семейный уклад и взаимосвязь с социально-экономической структурой общества в форме большой и малой семей;  
 характеризовать распределение семейного труда и осознавать его важность для укрепления целостности семьи.

Тема 16. Семья в современном мире (практическое занятие).

Иметь сформированные представления о закономерностях развития семьи в культуре и истории народов России, уметь обосновывать данные закономерности на региональных материалах и примерах из жизни собственной семьи;

выделять особенности духовной культуры семьи в фольклоре и культуре различных народов на основе предметных знаний о культуре своего народа;

предполагать и доказывать наличие взаимосвязи между культурой и духовно-нравственными ценностями семьи;

обосновывать важность семьи и семейных традиций для трансляции духовно-нравственных ценностей, морали и нравственности как фактора культурной преемственности.

Тематический блок 3. «Духовно-нравственное богатство личности».

Тема 17. Личность – общество – культура.

Знать и понимать значение термина «человек» в контексте духовно-нравственной культуры;

уметь обосновать взаимосвязь и взаимообусловленность чело века и общества, человека и культуры;

понимать и объяснять различия между обоснованием термина «личность» в быту, в контексте культуры и творчества;

знать, что такое гуманизм, иметь представление о его источниках в культуре.

Тема 18. Духовный мир человека. Человек – творец культуры.

Знать значение термина «творчество» в нескольких аспектах и понимать границы их применимости;

осознавать и доказывать важность морально- нравственных ограничений в творчестве;

обосновывать важность творчества как реализацию духовно-нравственных ценностей человека;

доказывать детерминированность творчества культурой своего этноса;

знать и уметь объяснить взаимосвязь труда и творчества.

Тема 19. Личность и духовно-нравственные ценности.

Знать и уметь объяснить значение и роль морали и нравственности в жизни человека;

обосновывать происхождение духовных ценностей, понимание идеалов добра и зла;

понимать и уметь показывать на примерах значение таких ценностей, как «взаимопомощь», «сострадание», «милосердие», «любовь», «дружба», «коллективизм», «патриотизм», «любовь к близким».

Тематический блок 4. «Культурное единство России».

Тема 20. Историческая память как духовно-нравственная ценность.

Понимать и уметь объяснять суть термина «история», знать основные исторические периоды и уметь выделять их сущностные черты;

иметь представление о значении и функциях изучения истории;

осознавать историю своей семьи и народа как часть мирового исторического процесса. Знать о существовании связи между историческими событиями и культурой. Обосновывать важность изучения истории как духовно-нравственного долга гражданина и патриота.

Тема 21. Литература как язык культуры.

Знать и понимать отличия литературы от других видов художественного творчества;

рассказывать об особенностях литературного повествования, выделять простые выразительные средства литературного языка;

обосновывать и доказывать важность литературы как культурного явления, как формы трансляции культурных ценностей;

находить и обозначать средства выражения морального и нравственного смысла в литературных произведениях.

Тема 22. Взаимовлияние культур.

Иметь представление о значении терминов «взаимодействие культур», «культурный обмен» как формах распространения и обогащения духовно-нравственных идеалов общества;

понимать и обосновывать важность сохранения культурного наследия;

знать, что такое глобализация, уметь приводить примеры межкультурной коммуникации как способа формирования общих духовно-нравственных ценностей.

Тема 23. Духовно-нравственные ценности российского народа.

Знать и уметь объяснить суть и значение следующих духовно-нравственных ценностей: жизнь, достоинство, права и свободы человека, патриотизм, гражданственность, служение Отечеству и ответственность за его судьбу, высокие нравственные идеалы, крепкая семья, созидательный труд, приоритет духовного над материальным, гуманизм, милосердие, справедливость, коллективизм, взаимопомощь, историческая память и преемственность поколений, единство народов России;

осознавать духовно-нравственные ценности в качестве базовых общегражданских ценностей российского общества и уметь доказывать это.

Тема 24. Регионы России: культурное многообразие.

Понимать принципы федеративного устройства России и концепт «полиэтничность»;

называть основные этносы Российской Федерации и регионы, где они традиционно проживают;

уметь объяснить значение словосочетаний «многонациональный народ Российской Федерации», «государствообразующий народ», «титульный этнос»;

понимать ценность многообразия культурных укладов народов Российской Федерации;

демонстрировать готовность к сохранению межнационального и межрелигиозного согласия в России;

уметь выделять общие черты в культуре различных народов, обосновывать их значение и причины.

Тема 25. Праздники в культуре народов России.

Иметь представление о природе праздников и обосновывать их важность как

элементов культуры;

устанавливать взаимосвязь праздников и культурного уклада;

различать основные типы праздников;

уметь рассказывать о праздничных традициях народов России и собственной семьи;

анализировать связь праздников и истории, культуры народов России;

понимать основной смысл семейных праздников;

определять нравственный смысл праздников народов России;

осознавать значение праздников как элементов культурной памяти народов России, как воплощение духовно-нравственных идеалов.

Тема 26. Памятники архитектуры народов России.

Знать, что такое архитектура, уметь охарактеризовать основные типы памятников архитектуры и проследить связь между их структурой и особенностями культуры и этапами исторического развития;

понимать взаимосвязь между типом жилищ и типом хозяйственной деятельности;

осознавать и уметь охарактеризовать связь между уровнем научно-технического развития и типами жилищ;

осознавать и уметь объяснять взаимосвязь между особенностями архитектуры и духовно-нравственными ценностями народов России;

устанавливать связь между историей памятника и историей края, характеризовать памятники истории и культуры;

иметь представление о нравственном и научном смысле краеведческой работы.

Тема 27. Музыкальная культура народов России.

Знать и понимать отличия музыки от других видов художественного творчества, рассказывать об особенностях музыкального повествования, выделять простые выразительные средства музыкального языка;

обосновывать и доказывать важность музыки как культурного явления, как формы трансляции культурных ценностей;

находить и обозначать средства выражения морального и нравственного смысла музыкальных произведений;

знать основные темы музыкального творчества народов России, народные инструменты.

Тема 28. Изобразительное искусство народов России.

Знать и понимать отличия изобразительного искусства от других видов художественного творчества, рассказывать об особенностях и выразительных средствах изобразительного искусства;

уметь объяснить, что такое скульптура, живопись, графика, фольклорные орнаменты;

обосновывать и доказывать важность изобразительного искусства как культурного явления, как формы трансляции культурных ценностей;

находить и обозначать средства выражения морального и нравственного смысла изобразительного искусства;

знать основные темы изобразительного искусства народов России.

Тема 29. Фольклор и литература народов России.

Знать и понимать, что такое пословицы и поговорки, обосновывать важность и нужность этих языковых выразительных средств;

понимать и объяснять, что такое эпос, миф, сказка, былина, песня;

воспринимать и объяснять на примерах важность понимания фольклора как отражения истории народа и его ценностей, морали и нравственности;

знать, что такое национальная литература и каковы её выразительные средства;

оценивать морально-нравственный потенциал национальной литературы.

Тема 30. Бытовые традиции народов России: пища, одежда, дом.

Знать и уметь объяснить взаимосвязь между бытом и природными условиями проживания народа на примерах из истории и культуры своего региона;

уметь доказывать и отстаивать важность сохранения и развития культурных, духовно-нравственных, семейных и этнических традиций, многообразия культур;

уметь оценивать и устанавливать границы и приоритеты взаимодействия между людьми разной этнической, религиозной и гражданской идентичности на доступном для шестиклассников уровне (с учётом их возрастных особенностей);

понимать и уметь показывать на примерах значение таких ценностей, как взаимопомощь, сострадание, милосердие, любовь, дружба, коллективизм, патриотизм, любовь к близким через бытовые традиции народов своего края.

Тема 31. Культурная карта России (практическое занятие).

Знать и уметь объяснить отличия культурной географии от физической и политической географии;

понимать, что такое культурная карта народов России;

описывать отдельные области культурной карты в соответствии с их особенностями.

Тема 32. Единство страны – залог будущего России.

Знать и уметь объяснить значение и роль общих элементов в культуре народов России для обоснования её территориального, политического и экономического единства;

понимать и доказывать важность и преимущества этого единства перед требованиями национального самоопределения отдельных этносов.

**К концу обучения в 6 классе обучающийся получит следующие предметные результаты по отдельным темам программы по ОДНКНР.**

Тематический блок 1. «Культура как социальность».

Тема 1. Мир культуры: его структура.

Знать и уметь объяснить структуру культуры как социального явления;

понимать специфику социальных явлений, их ключевые отличия от природных явлений;

уметь доказывать связь между этапом развития материальной культуры и социальной структурой общества, их взаимосвязь с духовно-нравственным состоянием общества;

понимать зависимость социальных процессов от культурно-исторических процессов;

уметь объяснить взаимосвязь между научно-техническим прогрессом и этапами развития социума.



## Тема 2. Культура России: многообразие регионов.

Характеризовать административно-территориальное деление России; знать количество регионов, различать субъекты и федеральные округа, уметь показать их на административной карте России;

понимать и уметь объяснить необходимость федеративного устройства в полиэтничном государстве, важность сохранения исторической памяти отдельных этносов;

объяснять принцип равенства прав каждого человека, вне зависимости от его принадлежности к тому или иному народу;

понимать ценность многообразия культурных укладов народов Российской Федерации;

демонстрировать готовность к сохранению межнационального и межрелигиозного согласия в России;

характеризовать духовную культуру всех народов России как общее достояние и богатство нашей многонациональной Родины.

## Тема 3. История быта как история культуры.

Понимать смысл понятия «домашнее хозяйство» и характеризовать его типы;

понимать взаимосвязь между хозяйственной деятельностью народов России и особенностями исторического периода;

находить и объяснять зависимость ценностных ориентиров народов России от их локализации в конкретных климатических, географических и культурно-исторических условиях.

## Тема 4. Прогресс: технический и социальный.

Знать, что такое труд, производительность труда и разделение труда, характеризовать их роль и значение в истории и современном обществе;

осознавать и уметь доказывать взаимозависимость членов общества, роль созидательного и добросовестного труда для создания социально и экономически благоприятной среды;

демонстрировать понимание роли обслуживающего труда, его социальной и духовно-нравственной важности;

понимать взаимосвязи между механизацией домашнего труда и изменениями социальных взаимосвязей в обществе;

осознавать и обосновывать влияние технологий на культуру и ценности общества.

## Тема 5. Образование в культуре народов России.

Иметь представление об истории образования и его роли в обществе на различных этапах его развития;

понимать и обосновывать роль ценностей в обществе, их зависимость от процесса познания;

понимать специфику каждого уровня образования, её роль в современных общественных процессах;

обосновывать важность образования в современном мире и ценность знания;

характеризовать образование как часть процесса формирования духовно-нравственных ориентиров человека.

## Тема 6. Права и обязанности человека.

Знать термины «права человека», «естественные права человека», «правовая культура»;

характеризовать историю формирования комплекса понятий, связанных с правами;

понимать и обосновывать важность прав человека как привилегии и обязанности человека;

понимать необходимость соблюдения прав человека;

понимать и уметь объяснить необходимость сохранения паритета между правами и обязанностями человека в обществе;

приводить примеры формирования правовой культуры из истории народов России.

Тема 7. Общество и религия: духовно-нравственное взаимодействие.

Знать и понимать смысл терминов «религия», «конфессия», «атеизм», «свободомыслие»;

характеризовать основные культуuroобразующие конфессии;

знать и уметь объяснять роль религии в истории и на современном этапе общественного развития;

понимать и обосновывать роль религий как источника культурного развития общества.

Тема 8. Современный мир: самое важное (практическое занятие).

Характеризовать основные процессы, протекающие в современном обществе, его духовно-нравственные ориентиры;

понимать и уметь доказать важность духовно-нравственного развития человека и общества в целом для сохранения социально-экономического благополучия;

называть и характеризовать основные источники этого процесса, уметь доказывать теоретические положения, выдвинутые ранее на примерах из истории и культуры России.

Тематический блок 2. «Человек и его отражение в культуре».

Тема 9. Духовно-нравственный облик и идеал человека.

Объяснять, как проявляется мораль и нравственность через описание личных качеств человека;

осознавать, какие личностные качества соотносятся с теми или иными моральными и нравственными ценностями;

понимать различия между этикой и этикетом и их взаимосвязь;

обосновывать и доказывать ценность свободы как залога благополучия общества, уважения к правам человека, его месту и роли в общественных процессах;

характеризовать взаимосвязь таких понятий как «свобода», «ответственность», «право» и «долг»;

понимать важность коллективизма как ценности современной России и его приоритет перед идеологией индивидуализма;

приводить примеры идеалов человека в историко-культурном пространстве современной России.

Тема 10. Взросление человека в культуре народов России.

Понимать различие между процессами антропогенеза и антропосоциогенеза;

характеризовать процесс взросления человека и его основные этапы, а также потребности человека для гармоничного развития существования на каждом из этапов;

обосновывать важность взаимодействия человека и общества, характеризовать негативные эффекты социальной изоляции;

знать и уметь демонстрировать своё понимание самостоятельности, её роли в развитии личности, во взаимодействии с другими людьми.

Тема 11. Религия как источник нравственности.

Характеризовать нравственный потенциал религии;

знать и уметь излагать нравственные принципы государствообразующих конфессий России;

знать основные требования к нравственному идеалу человека в государствообразующих религиях современной России;

уметь обосновывать важность религиозных моральных и нравственных ценностей для современного общества.

Тема 12. Наука как источник знания о человеке.

Понимать и характеризовать смысл понятия «гуманитарное знание»;

определять нравственный смысл гуманитарного знания, его системообразующую роль в современной культуре;

характеризовать понятие «культура» как процесс самопознания общества, как его внутреннюю самоактуализацию;

осознавать и доказывать взаимосвязь различных областей гуманитарного знания.

Тема 13. Этика и нравственность как категории духовной культуры.

Характеризовать многосторонность понятия «этика»;

понимать особенности этики как науки;

объяснять понятия «добро» и «зло» с помощью примеров в истории и культуре народов России и соотносить их с личным опытом;

обосновывать важность и необходимость нравственности для социального благополучия общества и личности.

Тема 14. Самопознание (практическое занятие).

Характеризовать понятия «самопознание», «автобиография», «автопортрет», «рефлексия»;

уметь соотносить понятия «мораль», «нравственность», «ценности» с самопознанием и рефлексией на доступном для обучающихся уровне;

доказывать и обосновывать свои нравственные убеждения.

Тематический блок 3. «Человек как член общества».

Тема 15. Труд делает человека человеком.

Характеризовать важность труда и его роль в современном обществе;

соотносить понятия «добросовестный труд» и «экономическое благополучие»;

объяснять понятия «безделье», «лень», «тунеядство»;

понимать важность и уметь обосновать необходимость их преодоления для самого себя;

оценивать общественные процессы в области общественной оценки труда;

осознавать и демонстрировать значимость трудолюбия, трудовых подвигов,

социальной ответственности за свой труд;

объяснять важность труда и его экономической стоимости;

знать и объяснять понятия «безделье», «лень», «тунеядство», с одной стороны, и «трудолюбие», «подвиг труда», «ответственность», с другой стороны, а также «общественная оценка труда».

Тема 16. Подвиг: как узнать героя?

Характеризовать понятия «подвиг», «героизм», «самопожертвование»;

понимать отличия подвига на войне и в мирное время;

уметь доказывать важность героических примеров для жизни общества;

знать и называть героев современного общества и исторических личностей;

обосновывать разграничение понятий «героизм» и «псевдогероизм» через значимость для общества и понимание последствий.

Тема 17. Люди в обществе: духовно-нравственное взаимовлияние.

Характеризовать понятие «социальные отношения»;

понимать смысл понятия «человек как субъект социальных отношений» в приложении к его нравственному и духовному развитию;

осознавать роль малых и больших социальных групп в нравственном состоянии личности;

обосновывать понятия «дружба», «предательство», «честь», «коллективизм» и приводить примеры из истории, культуры и литературы;

обосновывать важность и находить нравственные основания социальной взаимопомощи, в том числе благотворительности;

понимать и характеризовать понятие «этика предпринимательства» в социальном аспекте.

Тема 18. Проблемы современного общества как отражение его духовно-нравственного самосознания.

Характеризовать понятие «социальные проблемы современного общества» как многостороннее явление, в том числе обусловленное несовершенством духовно-нравственных идеалов и ценностей;

приводить примеры таких понятий как «бедность», «асоциальная семья», «сиротство», знать и уметь обосновывать пути преодоления их последствий на доступном для понимания уровне;

обосновывать важность понимания роли государства в преодолении этих проблем, а также необходимость помощи в преодолении этих состояний со стороны общества.

Тема 19. Духовно-нравственные ориентиры социальных отношений.

Характеризовать понятия «благотворительность», «меценатство», «милосердие», «волонтерство», «социальный проект», «гражданская и социальная ответственность», «общественные блага», «коллективизм» в их взаимосвязи;

анализировать и выявлять общие черты традиций благотворительности, милосердия, добровольной помощи, взаимовыручки у представителей разных этносов и религий;

уметь самостоятельно находить информацию о благотворительных, волонтерских и социальных проектах в регионе своего проживания.

Тема 20. Гуманизм как сущностная характеристика духовно-нравственной культуры народов России.

Характеризовать понятие «гуманизм» как источник духовно-нравственных ценностей российского народа;

находить и обосновывать проявления гуманизма в историко-культурном наследии народов России;

знать и понимать важность гуманизма для формирования высоконравственной личности, государственной политики, взаимоотношений в обществе;

находить и объяснять гуманистические проявления в современной культуре.

Тема 21. Социальные профессии, их важность для сохранения духовно-нравственного облика общества.

Характеризовать понятия «социальные профессии», «помогающие профессии»;

иметь представление о духовно-нравственных качествах, необходимых представителям социальных профессий;

осознавать и обосновывать ответственность личности при выборе социальных профессий;

приводить примеры из литературы и истории, современной жизни, подтверждающие данную точку зрения.

Тема 22. Выдающиеся благотворители в истории. Благотворительность как нравственный долг.

Характеризовать понятие «благотворительность» и его эволюцию в истории России;

доказывать важность меценатства в современном обществе для общества в целом и для духовно-нравственного развития личности самого мецената;

характеризовать понятие «социальный долг», обосновывать его важную роль в жизни общества;

приводить примеры выдающихся благотворителей в истории и современной России;

понимать смысл внеэкономической благотворительности: волонтерской деятельности, аргументированно объяснять её важность.

Тема 23. Выдающиеся учёные России. Наука как источник социального и духовного прогресса общества.

Характеризовать понятие «наука»;

уметь аргументированно обосновывать важность науки в современном обществе, проследить её связь с научно-техническим и социальным прогрессом;

называть имена выдающихся учёных России;

обосновывать важность понимания истории науки, получения и обоснования научного знания;

характеризовать и доказывать важность науки для благополучия общества, страны и государства;

обосновывать важность морали и нравственности в науке, её роль и вклад в доказательство этих понятий.

Тема 24. Моя профессия (практическое занятие).

Характеризовать понятие «профессия», предполагать характер и цель труда в определённой профессии;

обосновывать преимущества выбранной профессии, характеризовать её

вклад в общество, называть духовно-нравственные качества человека, необходимые в этом виде труда.

Тематический блок 4. «Родина и патриотизм».

Тема 25. Гражданин.

Характеризовать понятия «Родина» и «гражданство», объяснять их взаимосвязь;

понимать духовно-нравственный характер патриотизма, ценностей гражданского самосознания;

понимать и уметь обосновывать нравственные качества гражданина.

Тема 26. Патриотизм.

Характеризовать понятие «патриотизм»;

приводить примеры патриотизма в истории и современном обществе;

различать истинный и ложный патриотизм через ориентированность на ценности толерантности, уважения к другим народам, их истории и культуре;

уметь обосновывать важность патриотизма.

Тема 27. Защита Родины: подвиг или долг?

Характеризовать понятия «война» и «мир»;

доказывать важность сохранения мира и согласия;

обосновывать роль защиты Отечества, её важность для гражданина;

понимать особенности защиты чести Отечества в спорте, науке, культуре;

характеризовать понятия «военный подвиг», «честь», «доблесть», обосновывать их важность, приводить примеры их проявлений.

Тема 28. Государство. Россия – наша родина.

Характеризовать понятие «государство»;

уметь выделять и формулировать основные особенности Российского государства с использованием исторических фактов и духовно-нравственные ценности;

характеризовать понятие «закон» как существенную часть гражданской идентичности человека;

характеризовать понятие «гражданская идентичность», соотносить это понятие с необходимыми нравственными качествами человека.

Тема 29. Гражданская идентичность (практическое занятие).

Охарактеризовать свою гражданскую идентичность, её составляющие: этническую, религиозную, гендерную идентичности;

обосновывать важность духовно-нравственных качеств гражданина, указывать их источники.

Тема 30. Моя школа и мой класс (практическое занятие).

Характеризовать понятие «добрые дела» в контексте оценки собственных действий, их нравственного характера;

находить примеры добрых дел в реальности и уметь адаптировать их к потребностям класса.

Тема 31. Человек: какой он? (практическое занятие).

Характеризовать понятие «человек» как духовно-нравственный идеал;

приводить примеры духовно-нравственного идеала в культуре;

формулировать свой идеал человека и нравственные качества, которые ему присущи.

Тема 32. Человек и культура (проект).

Характеризовать грани взаимодействия человека и культуры;  
 уметь описать в выбранном направлении с помощью известных примеров образ человека, создаваемый произведениями культуры;  
 показать взаимосвязь человека и культуры через их взаимовлияние;  
 характеризовать основные признаки понятия «человек» с использованием исторических и культурных примеров, их осмысление и оценку, как с положительной, так и с отрицательной стороны.

159.5.5. Система оценки результатов обучения.

Оценка результатов обучения должна быть основана на понятных, прозрачных и структурированных принципах, обеспечивающих оценивание различных компетенций обучающихся. Принципы оценки следующие.

Личностные компетенции обучающихся не подлежат непосредственной оценке, не являются непосредственным основанием оценки как итогового, так и промежуточного уровня духовно-нравственного развития детей, не являются непосредственным основанием при оценке качества образования.

Система оценки образовательных достижений основана на методе наблюдения и включает: педагогические наблюдения, педагогическую диагностику, связанную с оценкой эффективности педагогических действий с целью их дальнейшей оптимизации, проектные работы обучающихся, фиксирующие их достижения в ходе образовательной деятельности и взаимодействия в социуме (классе), мониторинги сформированности духовно-нравственных ценностей личности, включающие традиционные ценности как опорные элементы ценностных ориентаций обучающихся.

При этом непосредственное оценивание остаётся прерогативой образовательной организации с учётом обозначенных в программе по ОДНКНР предметных, личностных и метапредметных результатов.

## ТЕМАТИЧЕСКОЕ ПЛАНИРОВАНИЕ

### 5 КЛАСС

№ п/п	Наименование разделов и тем программы	Кол-во часов	Электронные (цифровые) образовательные ресурсы
<b>1</b>	<b>Тематический блок 1. «Россия — наш общий дом»</b>		
1.1.	Зачем изучать курс «Основы духовно-нравственной культуры народов России»?	1	collection.edu.ru <a href="https://resh.edu.ru/special-course/">https://resh.edu.ru/special-course/</a>
1.2.	Наш дом — Россия	1	collection.edu.ru

			<a href="https://resh.edu.ru/special-course/">https://resh.edu.ru/special-course/</a>
1.3.	Язык и история	1	collection.edu.ru <a href="https://resh.edu.ru/special-course/">https://resh.edu.ru/special-course/</a>
1.4.	Русский язык — язык общения и язык возможностей	1	collection.edu.ru <a href="https://resh.edu.ru/special-course/">https://resh.edu.ru/special-course/</a>
1.5.	Истоки родной культуры	1	collection.edu.ru <a href="https://resh.edu.ru/special-course/">https://resh.edu.ru/special-course/</a>
1.6.	Материальная культура	1	collection.edu.ru <a href="https://resh.edu.ru/special-course/">https://resh.edu.ru/special-course/</a>
1.7.	Духовная культура	1	collection.edu.ru <a href="https://resh.edu.ru/special-course/">https://resh.edu.ru/special-course/</a>
1.8.	Культура и религия	1	collection.edu.ru <a href="https://resh.edu.ru/special-course/">https://resh.edu.ru/special-course/</a>
1.9.	Культура и образование	1	collection.edu.ru <a href="https://resh.edu.ru/special-course/">https://resh.edu.ru/special-course/</a>
1.10.	Многообразие культур России (практическое занятие)	2	collection.edu.ru <a href="https://resh.edu.ru/special-course/">https://resh.edu.ru/special-course/</a>
	<b>Тематический блок 2. «Семья и духовно- нравственные ценности»</b>		
2.1.	Семья — хранитель духовных ценностей	1	collection.edu.ru <a href="https://resh.edu.ru/special-course/">https://resh.edu.ru/special-course/</a>
2.2.	Родина начинается с семьи	1	collection.edu.ru <a href="https://resh.edu.ru/special-course/">https://resh.edu.ru/special-course/</a>
2.3.	Традиции семейного воспитания в России	1	collection.edu.ru <a href="https://resh.edu.ru/special-course/">https://resh.edu.ru/special-course/</a>
2.4.	Образ семьи в культуре народов России	1	collection.edu.ru <a href="https://resh.edu.ru/special-course/">https://resh.edu.ru/special-course/</a>
2.5.	Труд в истории семьи	1	collection.edu.ru <a href="https://resh.edu.ru/special-course/">https://resh.edu.ru/special-course/</a>
2.6.	Семья в современном	1	collection.edu.ru <a href="https://resh.edu.ru/special-course/">https://resh.edu.ru/special-course/</a>



	мире (практическое занятие)		
	<b>Тематический блок 3. «Духовно-нравственное богатство личности»</b>		
3.1.	Личность — общество — культура	1	collection.edu.ru <a href="https://resh.edu.ru/special-course/">https://resh.edu.ru/special-course/</a>
3.2.	Духовный мир человека. Человек — творец культуры	1	collection.edu.ru <a href="https://resh.edu.ru/special-course/">https://resh.edu.ru/special-course/</a>
3.3.	Личность и духовно- нравственные ценности	1	collection.edu.ru <a href="https://resh.edu.ru/special-course/">https://resh.edu.ru/special-course/</a>
	<b>Тематический блок 4. «Культурное единство России»</b>		
4.1.	Историческая память как духовно- нравственная ценность	1	collection.edu.ru <a href="https://resh.edu.ru/special-course/">https://resh.edu.ru/special-course/</a>
4.2.	Литература как язык культуры	1	collection.edu.ru <a href="https://resh.edu.ru/special-course/">https://resh.edu.ru/special-course/</a>
4.3.	Взаимовлияние культур	1	collection.edu.ru <a href="https://resh.edu.ru/special-course/">https://resh.edu.ru/special-course/</a>
4.4.	Духовно-нравственные ценности российского народа	1	collection.edu.ru <a href="https://resh.edu.ru/special-course/">https://resh.edu.ru/special-course/</a>
4.5.	Регионы России: культурное многообразие	1	collection.edu.ru <a href="https://resh.edu.ru/special-course/">https://resh.edu.ru/special-course/</a>
4.6.	Праздники в культуре народов России	1	collection.edu.ru <a href="https://resh.edu.ru/special-course/">https://resh.edu.ru/special-course/</a>
4.7.	Памятники в культуре народов России	1	collection.edu.ru <a href="https://resh.edu.ru/special-course/">https://resh.edu.ru/special-course/</a>
4.8.	Музыкальная	1	collection.edu.ru

	культура народов России		<a href="https://resh.edu.ru/special-course/collection.edu.ru">https://resh.edu.ru/special-course/collection.edu.ru</a>
4.9.	Изобразительное искусство народов России	1	<a href="https://resh.edu.ru/special-course/collection.edu.ru">collection.edu.ru</a> <a href="https://resh.edu.ru/special-course/">https://resh.edu.ru/special-course/</a>
4.10.	Фольклор и литература народов России	1	<a href="https://resh.edu.ru/special-course/collection.edu.ru">collection.edu.ru</a> <a href="https://resh.edu.ru/special-course/">https://resh.edu.ru/special-course/</a>
4.11.	Бытовые традиции народов России: пища, одежда, дом (практическое занятие)	1	<a href="https://resh.edu.ru/special-course/collection.edu.ru">collection.edu.ru</a> <a href="https://resh.edu.ru/special-course/">https://resh.edu.ru/special-course/</a>
4.12.	Культурная карта России (практическое занятие)	1	<a href="https://resh.edu.ru/special-course/collection.edu.ru">collection.edu.ru</a> <a href="https://resh.edu.ru/special-course/">https://resh.edu.ru/special-course/</a>
4.13.	Единство страны — залог будущего России	2	<a href="https://resh.edu.ru/special-course/collection.edu.ru">collection.edu.ru</a> <a href="https://resh.edu.ru/special-course/">https://resh.edu.ru/special-course/</a>
	<b>ОБЩЕЕ КОЛИЧЕСТВО ЧАСОВ ПО ПРОГРАММЕ</b>	<b>34</b>	

## 6 КЛАСС

№ п/п	Наименование разделов и тем программы	Кол-во часов	Электронные (цифровые) образовательные ресурсы
	<b>Тематический блок 1. «Культура как социальность»</b>		
1.1.	Мир культуры: его структура	1	<a href="https://resh.edu.ru/special-course/collection.edu.ru">collection.edu.ru</a> <a href="https://resh.edu.ru/special-course/">https://resh.edu.ru/special-course/</a>
1.2.	Культура России: многообразие регионов	1	<a href="https://resh.edu.ru/special-course/collection.edu.ru">collection.edu.ru</a> <a href="https://resh.edu.ru/special-course/">https://resh.edu.ru/special-course/</a>
1.3.	История быта как история культуры	1	<a href="https://resh.edu.ru/special-course/collection.edu.ru">collection.edu.ru</a> <a href="https://resh.edu.ru/special-course/">https://resh.edu.ru/special-course/</a>

1.4.	Прогресс: технический и социальный	1	collection.edu.ru <a href="https://resh.edu.ru/special-course/">https://resh.edu.ru/special-course/</a>
1.5.	Образование в культуре на-родов России	1	collection.edu.ru <a href="https://resh.edu.ru/special-course/">https://resh.edu.ru/special-course/</a>
1.6.	Права и обязанности человека	1	collection.edu.ru <a href="https://resh.edu.ru/special-course/">https://resh.edu.ru/special-course/</a>
1.7.	Общество и религия: духов-но- нравственное взаимодей- ствие	1	collection.edu.ru <a href="https://resh.edu.ru/special-course/">https://resh.edu.ru/special-course/</a>
1.8.	Современный мир: самоеважное ( <i>практическое занятие</i> )	1	collection.edu.ru <a href="https://resh.edu.ru/special-course/">https://resh.edu.ru/special-course/</a>
	<b>Тематический блок 2. «Человек и его отражение в культуре»</b>		collection.edu.ru <a href="https://resh.edu.ru/special-course/">https://resh.edu.ru/special-course/</a>
2.1.	Каким должен быть человек? Духовно- нравственный облик и идеал человека	1	collection.edu.ru <a href="https://resh.edu.ru/special-course/">https://resh.edu.ru/special-course/</a>
2.2.	Взросление человека в культуре народов России	1	collection.edu.ru <a href="https://resh.edu.ru/special-course/">https://resh.edu.ru/special-course/</a>
2.3.	Религия как источник нравственности	1	collection.edu.ru <a href="https://resh.edu.ru/special-course/">https://resh.edu.ru/special-course/</a>
2.4.	Наука как источник знанияо человеке и человеческом	1	collection.edu.ru <a href="https://resh.edu.ru/special-course/">https://resh.edu.ru/special-course/</a>
2.5.	Этика и нравственность как категории духовной культуры	1	collection.edu.ru <a href="https://resh.edu.ru/special-course/">https://resh.edu.ru/special-course/</a>

2.6.	Самопознание (практическое занятие)	1	collection.edu.ru <a href="https://resh.edu.ru/special-course/">https://resh.edu.ru/special-course/</a>
	<b>Тематический блок 3. «Человек как член общества»</b>		
3.1.	Труд делает человека чело-веком	1	collection.edu.ru <a href="https://resh.edu.ru/special-course/">https://resh.edu.ru/special-course/</a>
3.2.	Подвиг: как узнать героя?	1	
3.3.	Люди в обществе: духовно-нравственное взаимодействие	1	collection.edu.ru <a href="https://resh.edu.ru/special-course/">https://resh.edu.ru/special-course/</a>
3.4.	Проблемы современного общества как отражение его духовно-нравственного самосознания	1	collection.edu.ru <a href="https://resh.edu.ru/special-course/">https://resh.edu.ru/special-course/</a>
3.5.	Духовно-нравственные ориентиры социальных отношений	1	collection.edu.ru <a href="https://resh.edu.ru/special-course/">https://resh.edu.ru/special-course/</a>
3.6.	Гуманизм как сущностная характеристика духовно-нравственной культуры народов России	1	
3.7.	Социальные профессии; их важность для сохранения духовно-нравственного облика общества	1	collection.edu.ru <a href="https://resh.edu.ru/special-course/">https://resh.edu.ru/special-course/</a>
3.8.	Выдающиеся	1	collection.edu.ru <a href="https://resh.edu.ru/special-course/">https://resh.edu.ru/special-course/</a>

	благотворители в истории. Благотворительность как нравственный долг		
3.9.	Выдающиеся учёные России. Наука как источник социального и духовного прогресса общества	1	collection.edu.ru <a href="https://resh.edu.ru/special-course/">https://resh.edu.ru/special-course/</a>
3.10.	Моя профессия (практическое занятие)	1	collection.edu.ru <a href="https://resh.edu.ru/special-course/">https://resh.edu.ru/special-course/</a>
	<b>Тематический блок 4. «Родина и патриотизм»</b>		
4.1.	Гражданин	1	collection.edu.ru <a href="https://resh.edu.ru/special-course/">https://resh.edu.ru/special-course/</a>
4.2.	Патриотизм	1	collection.edu.ru <a href="https://resh.edu.ru/special-course/">https://resh.edu.ru/special-course/</a>
4.3.	Защита Родины: подвиг или долг?	1	collection.edu.ru <a href="https://resh.edu.ru/special-course/">https://resh.edu.ru/special-course/</a>
4.4.	Государство. Россия — наша родина	1	collection.edu.ru <a href="https://resh.edu.ru/special-course/">https://resh.edu.ru/special-course/</a>
4.5.	Гражданская идентичность (практическое занятие)	1	collection.edu.ru <a href="https://resh.edu.ru/special-course/">https://resh.edu.ru/special-course/</a>
4.6.	Моя школа и мой класс (практическое занятие)	1	collection.edu.ru <a href="https://resh.edu.ru/special-course/">https://resh.edu.ru/special-course/</a>
4.7.	Человек: какой он? (практическое занятие)	2	collection.edu.ru <a href="https://resh.edu.ru/special-course/">https://resh.edu.ru/special-course/</a>
4.8.	Человек и культура	2	collection.edu.ru

	<i>(проект)</i>		<a href="https://resh.edu.ru/special-course/">https://resh.edu.ru/special-course/</a>
	ОБЩЕЕ КОЛИЧЕСТВО ЧАСОВ ПО ПРОГРАММЕ	34	

### 2.1.7. ГЕОГРАФИЯ

#### **Рабочая программа по учебному предмету "География".**

Рабочая программа по учебному предмету "География" (предметная область "Общественно-научные предметы") (далее соответственно - программа по географии, география) включает пояснительную записку, содержание обучения, планируемые результаты освоения программы по географии.

#### **Пояснительная записка.**

Программа по географии составлена на основе требований к результатам освоения ООП ООО, представленных в , а также на основе характеристики планируемых результатов духовно-нравственного развития, воспитания и социализации обучающихся, представленной в федеральной программе воспитания и подлежит непосредственному применению при реализации обязательной части образовательной программы основного общего образования.

Программа по географии отражает основные требования к личностным, метапредметным и предметным результатам освоения образовательных программ.

Программа по географии дает представление о целях обучения, воспитания и развития обучающихся средствами учебного предмета, устанавливает обязательное предметное содержание, предусматривает распределение его по классам и структурирование его по разделам и темам курса, дает распределение учебных часов по тематическим разделам курса и последовательность их изучения с учетом межпредметных и внутрипредметных связей, логики учебного процесса, возрастных особенностей обучающихся; определяет возможности предмета для реализации требований к результатам освоения программы основного общего образования, требований к результатам обучения географии, а также основных видов деятельности обучающихся.

География - предмет, формирующий у обучающихся систему комплексных социально ориентированных знаний о Земле как планете людей, об основных закономерностях развития природы, о размещении населения и хозяйства, об особенностях и о динамике основных природных, экологических и социально-экономических процессов, о проблемах взаимодействия природы и общества, географических подходах к устойчивому развитию территорий.

Содержание географии на уровне основного общего образования является базой для реализации краеведческого подхода в обучении, изучения географических закономерностей, теорий, законов и гипотез на уровне среднего общего образования, базовым звеном в системе непрерывного географического образования, основой для последующей уровневой дифференциации.

Изучение географии в общем образовании направлено на достижение следующих целей:

воспитание чувства патриотизма, любви к своей стране, малой родине, взаимопонимания с другими народами на основе формирования целостного географического образа России, ценностных ориентаций личности;

развитие познавательных интересов, интеллектуальных и творческих способностей в процессе наблюдений за состоянием окружающей среды, решения географических задач, проблем повседневной жизни с использованием географических знаний, самостоятельного приобретения новых знаний;

воспитание экологической культуры, соответствующей современному уровню геоэкологического мышления на основе освоения знаний о взаимосвязях в природных комплексах, об основных географических особенностях природы, населения и хозяйства России и мира, своей местности, о способах сохранения окружающей среды и рационального использования природных ресурсов, формирование способности поиска и применения различных источников географической информации, в том числе ресурсов информационно-телекоммуникационной сети "Интернет", для описания, характеристики, объяснения и оценки разнообразных географических явлений и процессов, жизненных ситуаций;

формирование комплекса практико-ориентированных географических знаний и умений, необходимых для развития навыков их использования при решении проблем различной сложности в повседневной жизни на основе краеведческого материала, осмысления сущности происходящих в жизни процессов и явлений в современном поликультурном, полиэтничном и многоконфессиональном мире;

формирование географических знаний и умений, необходимых для продолжения образования по направлениям подготовки (специальностям), требующим наличия серьезной базы географических знаний.

Освоение содержания географии на уровне основного общего образования происходит с опорой на географические знания и умения, сформированные ранее в рамках учебного предмета "Окружающий мир".

Общее число часов, рекомендованных для изучения географии - 272 часа: по одному часу в неделю в 5 и 6 классах и по 2 часа в 7, 8 и 9 классах.

### **Содержание обучения географии в 5 классе.**

#### **Географическое изучение Земли.**

#### **Введение. География - наука о планете Земля.**

Что изучает география? Географические объекты, процессы и явления. Как география изучает объекты, процессы и явления. Географические методы изучения объектов и явлений. Древо географических наук.

Практическая работа. "Организация фенологических наблюдений в природе: планирование, участие в групповой работе, форма систематизации данных".

#### **История географических открытий.**

Представления о мире в древности (Древний Китай, Древний Египет, Древняя Греция, Древний Рим). Путешествие Пифея. Плавания финикийцев вокруг Африки. Экспедиции Т. Хейердала как модель путешествий в древности. Появление географических карт.

География в эпоху Средневековья: путешествия и открытия викингов, древних арабов, русских землепроходцев. Путешествия М. Поло и А. Никитина.

Эпоха Великих географических открытий. Три пути в Индию. Открытие Нового света - экспедиция Х. Колумба. Первое кругосветное плавание - экспедиция Ф. Магеллана. Значение Великих географических открытий. Карта мира после эпохи Великих географических открытий.

Географические открытия XVII - XIX вв. Поиски Южной Земли - открытие Австралии. Русские путешественники и мореплаватели на северо-востоке Азии. Первая русская кругосветная экспедиция (Русская экспедиция Ф.Ф. Беллинсгаузена, М.П. Лазарева - открытие Антарктиды).

Географические исследования в XX в. Исследование полярных областей Земли. Изучение Мирового океана. Географические открытия Новейшего времени.

Практические работы: "Обозначение на контурной карте географических объектов, открытых в разные периоды", "Сравнение карт Эратосфена, Птолемея и современных карт по предложенным учителем вопросам".

### **Изображения земной поверхности.**

#### **Планы местности.**

Виды изображения земной поверхности. Планы местности. Условные знаки.

Масштаб. Виды масштаба. Способы определения расстояний на местности. Глазомерная, полярная и маршрутная съемка местности. Изображение на планах местности неровностей земной поверхности. Абсолютная и относительная высоты. Профессия топограф. Ориентирование по плану местности: стороны горизонта. Азимут. Разнообразие планов (план города, туристические планы, военные, исторические и транспортные планы, планы местности в мобильных приложениях) и области их применения.

Практические работы: "Определение направлений и расстояний по плану местности", "Составление описания маршрута по плану местности".

#### **Географические карты.**

Различия глобуса и географических карт. Способы перехода от сферической поверхности глобуса к плоскости географической карты. Градусная сеть на глобусе и картах. Параллели и меридианы. Экватор и нулевой меридиан. Географические координаты. Географическая широта и географическая долгота, их определение на глобусе и картах. Определение расстояний по глобусу.

Искажения на карте. Линии градусной сети на картах. Определение расстояний с помощью масштаба и градусной сети. Разнообразие географических карт и их классификации. Способы изображения на мелкомасштабных географических картах. Изображение на физических картах высот и глубин. Географический атлас. Использование карт в жизни и хозяйственной деятельности людей. Сходство и различие плана местности и географической карты. Профессия картограф. Система космической навигации. Геоинформационные системы.

Практические работы: "Определение направлений и расстояний по карте полушарий", "Определение географических координат объектов и определение объектов по их географическим координатам"

#### **Земля - планета Солнечной системы.**

Земля в Солнечной системе. Гипотезы возникновения Земли. Форма, размеры Земли, их географические следствия.

Движения Земли. Земная ось и географические полюсы. Географические следствия движения Земли вокруг Солнца. Смена времен года на Земле. Дни



весеннего и осеннего равноденствия, летнего и зимнего солнцестояния. Неравномерное распределение солнечного света и тепла на поверхности Земли. Пояса освещенности. Тропики и полярные круги. Вращение Земли вокруг своей оси. Смена дня и ночи на Земле.

Влияние Космоса на Землю и жизнь людей.

Практическая работа "Выявление закономерностей изменения продолжительности дня и высоты Солнца над горизонтом в зависимости от географической широты и времени года на территории России".

### **Оболочки Земли. Литосфера - каменная оболочка Земли.**

Литосфера - твердая оболочка Земли. Методы изучения земных глубин. Внутреннее строение Земли: ядро, мантия, земная кора. Строение земной коры: материковая и океаническая кора. Вещества земной коры: минералы и горные породы. Образование горных пород. Магматические, осадочные и метаморфические горные породы.

Проявления внутренних и внешних процессов образования рельефа. Движение литосферных плит. Образование вулканов и причины землетрясений. Шкалы измерения силы и интенсивности землетрясений. Изучение вулканов и землетрясений. Профессии сейсмолог и вулканолог. Разрушение и изменение горных пород и минералов под действием внешних и внутренних процессов. Виды выветривания. Формирование рельефа земной поверхности как результат действия внутренних и внешних сил.

Рельеф земной поверхности и методы его изучения. Планетарные формы рельефа - материки и впадины океанов. Формы рельефа суши: горы и равнины. Различие гор по высоте, высочайшие горные системы мира. Разнообразие равнин по высоте. Формы равнинного рельефа, крупнейшие по площади равнины мира.

Человек и литосфера. Условия жизни человека в горах и на равнинах. Деятельность человека, преобразующая земную поверхность, и связанные с ней экологические проблемы.

Рельеф дна Мирового океана. Части подводных окраин материков. Срединноокеанические хребты. Острова, их типы по происхождению. Ложе Океана, его рельеф.

Практическая работа "Описание горной системы или равнины по физической карте".

Заключение.

Практикум "Сезонные изменения в природе своей местности".

Сезонные изменения продолжительности светового дня и высоты Солнца над горизонтом, температуры воздуха, поверхностных вод, растительного и животного мира.

Практическая работа "Анализ результатов фенологических наблюдений и наблюдений за погодой".

### **Содержание обучения географии в 6 классе.**

#### **Оболочки Земли.**

##### **Гидросфера - водная оболочка Земли.**

Гидросфера и методы ее изучения. Части гидросферы. Мировой круговорот воды. Значение гидросферы.

Исследования вод Мирового океана. Профессия океанолог. Соленость и температура океанических вод. Океанические течения. Теплые и холодные течения. Способы изображения на географических картах океанических течений, солености и температуры вод Мирового океана на картах. Мировой океан и его части. Движения вод Мирового океана: волны; течения, приливы и отливы. Стихийные явления в Мировом океане. Способы изучения и наблюдения за загрязнением вод Мирового океана.

Воды суши. Способы изображения внутренних вод на картах.

Реки: горные и равнинные. Речная система, бассейн, водораздел. Пороги и водопады. Питание и режим реки.

Озера. Происхождение озерных котловин. Питание озер. Озера сточные и бессточные. Профессия гидролог. Природные ледники: горные и покровные. Профессия гляциолог.

Подземные воды (грунтовые, межпластовые, артезианские), их происхождение, условия залегания и использования. Условия образования межпластовых вод. Минеральные источники.

Многолетняя мерзлота. Болота, их образование.

Стихийные явления в гидросфере, методы наблюдения и защиты.

Человек и гидросфера. Использование человеком энергии воды.

Использование космических методов в исследовании влияния человека на гидросферу.

Практические работы: "Сравнение двух рек (России и мира) по заданным признакам", "Характеристика одного из крупнейших озер России по плану в форме презентации", "Составление перечня поверхностных водных объектов своего края и их систематизация в форме таблицы".

### **Атмосфера - воздушная оболочка Земли.**

Воздушная оболочка Земли: газовый состав, строение и значение атмосферы.

Температура воздуха. Суточный ход температуры воздуха и его графическое отображение. Особенности суточного хода температуры воздуха в зависимости от высоты Солнца над горизонтом. Среднесуточная, среднемесячная, среднегодовая температура. Зависимость нагревания земной поверхности от угла падения солнечных лучей. Годовой ход температуры воздуха.

Атмосферное давление. Ветер и причины его возникновения. Роза ветров. Бризы. Муссоны.

Вода в атмосфере. Влажность воздуха. Образование облаков. Облака и их виды. Туман. Образование и выпадение атмосферных осадков. Виды атмосферных осадков.

Погода и ее показатели. Причины изменения погоды. Климат и климатообразующие факторы. Зависимость климата от географической широты и высоты местности над уровнем моря.

Человек и атмосфера. Взаимовлияние человека и атмосферы. Адаптация человека к климатическим условиям. Профессия метеоролог. Основные метеорологические данные и способы отображения состояния погоды на метеорологической карте. Стихийные явления в атмосфере. Современные изменения климата. Способы изучения и наблюдения за глобальным климатом.

Профессия климатолог. Дистанционные методы в исследовании влияния человека на воздушную оболочку Земли.

Практические работы: "Представление результатов наблюдения за погодой своей местности", "Анализ графиков суточного хода температуры воздуха и относительной влажности с целью установления зависимости между данными элементами погоды".

#### **Биосфера - оболочка жизни.**

Биосфера - оболочка жизни. Границы биосферы. Профессии биогеограф и геоэколог. Растительный и животный мир Земли. Разнообразие животного и растительного мира. Приспособление живых организмов к среде обитания в разных природных зонах. Жизнь в Океане. Изменение животного и растительного мира Океана с глубиной и географической широтой.

Человек как часть биосферы. Распространение людей на Земле.

Исследования и экологические проблемы.

Практическая работа "Характеристика растительности участка местности своего края".

Заключение.

Природно-территориальные комплексы.

**Взаимосвязь оболочек Земли.** Понятие о природном комплексе. Природно-территориальный комплекс. Глобальные, региональные и локальные природные комплексы. Природные комплексы своей местности. Кружовороты веществ на Земле; Почва, ее строение и состав. Образование почвы и плодородие почв. Охрана почв.

Природная среда. Охрана природы. Природные особо охраняемые территории. Всемирное наследие ЮНЕСКО.

Практическая работа (выполняется на местности) "Характеристика локального природного комплекса по плану".

#### **Содержание обучения географии в 7 классе.**

##### **Главные закономерности природы Земли.**

##### **Географическая оболочка.**

Географическая оболочка: особенности строения и свойства. Целостность, зональность, ритмичность - и их географические следствия. Географическая зональность (природные зоны) и высотная поясность. Современные исследования по сохранению важнейших биотопов Земли.

Практическая работа "Выявление проявления широтной зональности по картам природных зон".

##### **Литосфера и рельеф Земли.**

История Земли как планеты. Литосферные плиты и их движение. Материки, океаны и части света. Сейсмические пояса Земли. Формирование современного рельефа Земли. Внешние и внутренние процессы рельефообразования. Полезные ископаемые.

Практические работы: "Анализ физической карты и карты строения земной коры с целью выявления закономерностей распространения крупных форм рельефа", "Объяснение вулканических или сейсмических событий, о которых говорится в тексте".

### **Атмосфера и климаты Земли.**

Закономерности распределения температуры воздуха. Закономерности распределения атмосферных осадков. Пояса атмосферного давления на Земле. Воздушные массы, их типы. Преобладающие ветры - тропические (экваториальные) муссоны, пассаты тропических широт, западные ветры. Разнообразие климата на Земле. Климатообразующие факторы: географическое положение, океанические течения, особенности циркуляции атмосферы (типы воздушных масс и преобладающие ветры), характер подстилающей поверхности и рельефа территории. Характеристика основных и переходных климатических поясов Земли. Влияние климатических условий на жизнь людей. Влияние современной хозяйственной деятельности людей на климат Земли. Глобальные изменения климата и различные точки зрения на их причины. Карты климатических поясов, климатические карты, карты атмосферных осадков по сезонам года. Климатограмма как графическая форма отражения климатических особенностей территории.

Практическая работа "Описание климата территории по климатической карте и климатограмме".

### **Мировой океан - основная часть гидросферы.**

Мировой океан и его части. Тихий, Атлантический, Индийский и Северный Ледовитый океаны. Южный океан и проблема выделения его как самостоятельной части Мирового океана. Теплые и холодные океанические течения. Система океанических течений. Влияние теплых и холодных океанических течений на климат. Соленость поверхностных вод Мирового океана, ее измерение. Карта солености поверхностных вод Мирового океана. Географические закономерности изменения солености - зависимость от соотношения количества атмосферных осадков и испарения, опресняющего влияния речных вод и вод ледников. Образование льдов в Мировом океане. Изменения ледовитости и уровня Мирового океана, их причины и следствия. Жизнь в Океане, закономерности ее пространственного распространения. Основные районы рыболовства. Экологические проблемы Мирового океана.

Практические работы: "Выявление закономерностей изменения солености поверхностных вод Мирового океана и распространения теплых и холодных течений у западных и восточных побережий материков", "Сравнение двух океанов по плану с использованием нескольких источников географической информации".

### **Человечество на земле.**

#### **Численность населения.**

Заселение Земли человеком. Современная численность населения мира. Изменение численности населения во времени. Методы определения численности населения, переписи населения. Факторы, влияющие на рост численности населения. Размещение и плотность населения.

Практические работы: "Определение, сравнение темпов изменения численности населения отдельных регионов мира по статистическим материалам", "Определение и сравнение различий в численности, плотности населения отдельных стран по разным источникам".

#### **Страны и народы мира.**

Народы и религии мира. Этнический состав населения мира. Языковая классификация народов мира. Мировые и национальные религии. География

мировых религий. Хозяйственная деятельность людей, основные ее виды: сельское хозяйство, промышленность, сфера услуг. Их влияние на природные комплексы. Комплексные карты. Города и сельские поселения. Культурно-исторические регионы мира. Многообразие стран, их основные типы. Профессия менеджер в сфере туризма, экскурсовод.

Практическая работа "Сравнение занятости населения двух стран по комплексным картам".

### **Материки и страны.**

#### **Южные материки.**

Африка. Австралия и Океания. Южная Америка. Антарктида. История открытия. Географическое положение. Основные черты рельефа, климата и внутренних вод и определяющие их факторы. Зональные и аazonальные природные комплексы. Население. Политическая карта. Крупнейшие по территории и численности населения страны. Изменение природы под влиянием хозяйственной деятельности человека. Антарктида - уникальный материк на Земле. Освоение человеком Антарктиды. Цели международных исследований материка в XX - XXI вв. Современные исследования в Антарктиде. Роль России в открытиях и исследованиях ледового континента.

Практические работы: "Сравнение географического положения двух (любых) южных материков", "Объяснение годового хода температур и режима выпадения атмосферных осадков в экваториальном климатическом поясе", "Сравнение особенностей климата Африки, Южной Америки и Австралии по плану", "Описание Австралии или одной из стран Африки или Южной Америки по географическим картам", "Объяснение особенностей размещения населения Австралии или одной из стран Африки или Южной Америки".

#### **Северные материки.**

Северная Америка. Евразия. История открытия и освоения. Географическое положение. Основные черты рельефа, климата и внутренних вод и определяющие их факторы. Зональные и аazonальные природные комплексы. Население. Политическая карта. Крупнейшие по территории и численности населения страны. Изменение природы под влиянием хозяйственной деятельности человека.

Практические работы: "Объяснение распространения зон современного вулканизма и землетрясений на территории Северной Америки и Евразии", "Объяснение климатических различий территорий, находящихся на одной географической широте, на примере умеренного климатического пояса", "Представление в виде таблицы информации о компонентах природы одной из природных зон на основе анализа нескольких источников информации", "Описание одной из стран Северной Америки или Евразии в форме презентации (с целью привлечения туристов, создания положительного образа страны и других)".

#### **Взаимодействие природы и общества.**

Влияние закономерностей географической оболочки на жизнь и деятельность людей. Особенности взаимодействия человека и природы на разных материках. Необходимость международного сотрудничества в использовании природы и ее охране. Развитие природоохранной деятельности на современном этапе (Международный союз охраны природы, Международная гидрографическая организация, ЮНЕСКО и другие).

Глобальные проблемы человечества: экологическая, сырьевая, энергетическая, преодоления отсталости стран, продовольственная - и международные усилия по их преодолению. Программа ООН и цели устойчивого развития. Всемирное наследие ЮНЕСКО: природные и культурные объекты.

Практическая работа "Характеристика изменений компонентов природы на территории одной из стран мира в результате деятельности человека".

### **Содержание обучения географии в 8 классе.**

#### **Географическое пространство России.**

##### **История формирования и освоения территории России.**

История освоения и заселения территории современной России в XI - XVI вв. Расширение территории России в XVI - XIX вв. Русские первопроходцы. Изменения внешних границ России в XX в. Воссоединение Крыма с Россией.

Практическая работа "Представление в виде таблицы сведений об изменении границ России на разных исторических этапах на основе анализа географических карт".

##### **Географическое положение и границы России.**

Государственная территория России. Территориальные воды. Государственная граница России. Морские и сухопутные границы, воздушное пространство, континентальный шельф и исключительная экономическая зона Российской Федерации. Географическое положение России. Виды географического положения. Страны - соседи России. Ближнее и дальнее зарубежье. Моря, омывающие территорию России.

##### **Время на территории России.**

Россия на карте часовых поясов мира. Карта часовых зон России. Местное, поясное и зональное время: роль в хозяйстве и жизни людей.

Практическая работа "Определение различия во времени для разных городов России по карте часовых зон".

##### **Административно-территориальное устройство России.**

Районирование территории.

Федеративное устройство России. Субъекты Российской Федерации, их равноправие и разнообразие. Основные виды субъектов Российской Федерации. Федеральные округа. Районирование как метод географических исследований и территориального управления. Виды районирования территории. Макрорегионы России: Западный (Европейская часть) и Восточный (Азиатская часть); их границы и состав. Крупные географические районы России: Европейский Север России и Северо-Запад России, Центральная Россия, Поволжье, Юг Европейской части России, Урал, Сибирь и Дальний Восток.

Практическая работа. "Обозначение на контурной карте и сравнение границ федеральных округов и макрорегионов с целью выявления состава и особенностей географического положения".

##### **Природа России.**

##### **Природные условия и ресурсы России.**

Природные условия и природные ресурсы. Классификации природных ресурсов. Природно-ресурсный капитал и экологический потенциал России. Принципы рационального природопользования и методы их реализации.

Минеральные ресурсы страны и проблемы их рационального использования. Основные ресурсные базы. Природные ресурсы суши и морей, омывающих Россию.

Практическая работа "Характеристика природно-ресурсного капитала своего края по картам и статистическим материалам".

### **Геологическое строение, рельеф и полезные ископаемые.**

Основные этапы формирования земной коры на территории России. Основные тектонические структуры на территории России. Платформы и плиты. Пояса горообразования. Геохронологическая таблица. Основные формы рельефа и особенности их распространения на территории России. Зависимость между тектоническим строением, рельефом и размещением основных групп полезных ископаемых по территории страны.

Влияние внутренних и внешних процессов на формирование рельефа. Современные процессы, формирующие рельеф. Области современного горообразования, землетрясений и вулканизма. Древнее и современное оледенения. Опасные геологические природные явления и их распространение по территории России. Изменение рельефа под влиянием деятельности человека. Антропогенные формы рельефа. Особенности рельефа своего края.

Практические работы: "Объяснение распространения по территории России опасных геологических явлений", "Объяснение особенностей рельефа своего края".

### **Климат и климатические ресурсы.**

Факторы, определяющие климат России. Влияние географического положения на климат России. Солнечная радиация и ее виды. Влияние на климат России подстилающей поверхности и рельефа. Основные типы воздушных масс и их циркуляция на территории России. Распределение температуры воздуха, атмосферных осадков по территории России. Коэффициент увлажнения.

Климатические пояса и типы климатов России, их характеристики. Атмосферные фронты, циклоны и антициклоны. Тропические циклоны и регионы России, подверженные их влиянию. Карты погоды. Изменение климата под влиянием естественных и антропогенных факторов. Влияние климата на жизнь и хозяйственную деятельность населения. Наблюдаемые климатические изменения на территории России и их возможные следствия. Способы адаптации человека к разнообразным климатическим условиям на территории страны.

Агроклиматические ресурсы. Опасные и неблагоприятные метеорологические явления. Наблюдаемые климатические изменения на территории России и их возможные следствия. Особенности климата своего края.

Практические работы: "Описание и прогнозирование погоды территории по карте погоды, "Определение и объяснение по картам закономерностей распределения солнечной радиации, средних температур января и июля, годового количества атмосферных осадков, испаряемости по территории страны", "Оценка влияния основных климатических показателей своего края на жизнь и хозяйственную деятельность населения".

### **Моря России. Внутренние воды и водные ресурсы.**

Моря как аквальные ПК. Реки России. Распределение рек по бассейнам океанов. Главные речные системы России. Опасные гидрологические природные явления и их распространение по территории России. Роль рек в жизни населения и развитии хозяйства России.

Крупнейшие озера, их происхождение. Болота. Подземные воды. Ледники. Многолетняя мерзлота. Неравномерность распределения водных ресурсов. Рост их потребления и загрязнения. Пути сохранения качества водных ресурсов. Оценка обеспеченности водными ресурсами крупных регионов России. Внутренние воды и водные ресурсы своего региона и своей местности.

Практические работы: "Сравнение особенностей режима и характера течения двух рек России", "Объяснение распространения опасных гидрологических природных явлений на территории страны".

#### **Природно-хозяйственные зоны.**

Почва - особый компонент природы. Факторы образования почв. Основные зональные типы почв, их свойства, различия в плодородии. Почвенные ресурсы России. Изменение почв различных природных зон в ходе их хозяйственного использования. Меры по сохранению плодородия почв: мелиорация земель, борьба с эрозией почв и их загрязнением.

Богатство растительного и животного мира России: видовое разнообразие, факторы, его определяющие. Особенности растительного и животного мира различных природно-хозяйственных зон России.

Природно-хозяйственные зоны России: взаимосвязь и взаимообусловленность их компонентов.

Высотная поясность в горах на территории России. Природные ресурсы природно-хозяйственных зон и их использование, экологические проблемы. Прогнозируемые последствия изменений климата для разных природнохозяйственных зон на территории России.

Особо охраняемые природные территории России и своего края. Объекты Всемирного природного наследия ЮНЕСКО; растения и животные, занесенные в Красную книгу России.

Практические работы: "Объяснение различий структуры высотной поясности в горных системах", "Анализ различных точек зрения о влиянии глобальных климатических изменений на природу, на жизнь и хозяйственную деятельность населения на основе анализа нескольких источников информации".

#### **Население России.**

##### **Численность населения России.**

Динамика численности населения России в XX - XXI вв. и факторы, определяющие ее. Переписи населения России. Естественное движение населения. Рождаемость, смертность, естественный прирост населения России и их географические различия в пределах разных регионов России. Геодемографическое положение России. Основные меры современной демографической политики государства. Общий прирост населения. Миграции (механическое движение населения). Внешние и внутренние миграции. Эмиграция и иммиграция. Миграционный прирост населения. Причины миграций и основные направления миграционных потоков. Причины миграций и основные направления миграционных потоков России в разные исторические периоды. Государственная миграционная политика Российской Федерации. Различные варианты прогнозов изменения численности населения России.



Практическая работа "Определение по статистическим данным общего, естественного (или) миграционного прироста населения отдельных субъектов (федеральных округов) Российской Федерации или своего региона".

#### **Территориальные особенности размещения населения России.**

Географические особенности размещения населения: их обусловленность природными, историческими и социально-экономическими факторами. Основная полоса расселения. Плотность населения как показатель освоенности территории. Различия в плотности населения в географических районах и субъектах Российской Федерации. Городское и сельское население. Виды городских и сельских населенных пунктов. Урбанизация в России. Крупнейшие города и городские агломерации. Классификация городов по численности населения. Роль городов в жизни страны. Функции городов России. Монофункциональные города. Сельская местность и современные тенденции сельского расселения.

#### **Народы и религии России.**

Россия - многонациональное государство. Многонациональность как специфический фактор формирования и развития России. Языковая классификация народов России. Крупнейшие народы России и их расселение. Титульные этносы. География религий. Объекты Всемирного культурного наследия ЮНЕСКО на территории России.

Практическая работа "Построение картограммы "Доля титульных этносов в численности населения республик и автономных округов Российской Федерации".

#### **Половой и возрастной состав населения России.**

Половой и возрастной состав населения России. Половозрастная структура населения России в географических районах и субъектах Российской Федерации и факторы, ее определяющие. Половозрастные пирамиды. Демографическая нагрузка. Средняя прогнозируемая (ожидаемая) продолжительность жизни мужского и женского населения России.

Практическая работа "Объяснение динамики половозрастного состава населения России на основе анализа половозрастных пирамид".

#### **Человеческий капитал России.**

Понятие человеческого капитала. Трудовые ресурсы, рабочая сила. Неравномерность распределения трудоспособного населения по территории страны. Географические различия в уровне занятости населения России и факторы, их определяющие. Качество населения и показатели, характеризующие его. ИЧР и его географические различия.

Практическая работа "Классификация Федеральных округов по особенностям естественного и механического движения населения".

### **Содержание обучения географии в 9 классе.**

#### **Хозяйство России.**

##### **Общая характеристика хозяйства России.**

Состав хозяйства: важнейшие межотраслевые комплексы и отрасли. Отраслевая структура, функциональная и территориальная структуры хозяйства страны, факторы их формирования и развития. Группировка отраслей по их связи с природными ресурсами. Факторы производства. Экономико-географическое положение (ЭГП) России как фактор развития ее хозяйства. ВВП и ВРП как

показатели уровня развития страны и регионов. Экономические карты. Общие особенности географии хозяйства России: территории опережающего развития, основная зона хозяйственного освоения, Арктическая зона и зона Севера. "Стратегия пространственного развития Российской Федерации на период до 2025 года": цели, задачи, приоритеты и направления пространственного развития страны. Субъекты Российской Федерации, выделяемые в "Стратегии пространственного развития Российской Федерации" как "геостратегические территории".

**Производственный капитал.** Распределение производственного капитала по территории страны. Условия и факторы размещения хозяйства.

Практическая работа "Определение влияния географического положения России на особенности отраслевой и территориальной структуры хозяйства".

#### **Топливо-энергетический комплекс (ТЭК).**

Состав, место и значение в хозяйстве. Нефтяная, газовая и угольная промышленность: география основных современных и перспективных районов добычи и переработки топливных ресурсов, систем трубопроводов. Место России в мировой добыче основных видов топливных ресурсов. Электроэнергетика. Место России в мировом производстве электроэнергии. Основные типы электростанций (атомные, тепловые, гидроэлектростанции, электростанции, использующие возобновляемые источники энергии (ВИЭ), их особенности и доля в производстве электроэнергии. Размещение крупнейших электростанций. Каскады ГЭС. Энергосистемы. Влияние ТЭК на окружающую среду. Основные положения "Энергетической стратегии России на период до 2035 года".

Практические работы: "Анализ статистических и текстовых материалов с целью сравнения стоимости электроэнергии для населения России в различных регионах", "Сравнительная оценка возможностей для развития энергетики ВИЭ в отдельных регионах стран".

#### **Металлургический комплекс.**

Состав, место и значение в хозяйстве. Место России в мировом производстве черных и цветных металлов. Особенности технологии производства черных и цветных металлов. Факторы размещения предприятий разных отраслей металлургического комплекса. География металлургии черных, легких и тяжелых цветных металлов: основные районы и центры. Металлургические базы России. Влияние металлургии на окружающую среду. Основные положения "Стратегии развития черной и цветной металлургии России до 2030 года".

#### **Машиностроительный комплекс.**

Состав, место и значение в хозяйстве. Место России в мировом производстве машиностроительной продукции. Факторы размещения машиностроительных предприятий. География важнейших отраслей: основные районы и центры. Роль машиностроения в реализации целей политики импортозамещения. Машиностроение и охрана окружающей среды, значение отрасли для создания экологически эффективного оборудования. Перспективы развития машиностроения России. Основные положения документов, определяющих стратегию развития отраслей машиностроительного комплекса.

Практическая работа. "Выявление факторов, влияющих на себестоимость производства предприятий металлургического комплекса в различных регионах страны (по выбору)".

**Химико-лесной комплекс.****Химическая промышленность.**

Состав, место и значение в хозяйстве. Факторы размещения предприятий. Место России в мировом производстве химической продукции. География важнейших подотраслей: основные районы и центры. Химическая промышленность и охрана окружающей среды. Основные положения "Стратегии развития химического и нефтехимического комплекса на период до 2030 года".

**Лесопромышленный комплекс.**

Состав, место и значение в хозяйстве. Место России в мировом производстве продукции лесного комплекса. Лесозаготовительная, деревообрабатывающая и целлюлозно-бумажная промышленность. Факторы размещения предприятий. География важнейших отраслей: основные районы и лесоперерабатывающие комплексы.

Лесное хозяйство и окружающая среда. Проблемы и перспективы развития. Основные положения "Стратегии развития лесного комплекса Российской Федерации до 2030 года".

Практическая работа "Анализ документов "Прогноз развития лесного сектора Российской Федерации до 2030 года" и "Стратегия развития лесного комплекса Российской Федерации до 2030 года" с целью определения перспектив и проблем развития комплекса".

**Агропромышленный комплекс (АПК).**

Состав, место и значение в экономике страны. Сельское хозяйство. Состав, место и значение в хозяйстве, отличия от других отраслей хозяйства. Земельные, почвенные и агроклиматические ресурсы. Сельскохозяйственные угодья, их площадь и структура. Растениеводство и животноводство: география основных отраслей. Сельское хозяйство и окружающая среда.

Пищевая промышленность. Состав, место и значение в хозяйстве. Факторы размещения предприятий. География важнейших отраслей: основные районы и центры. Пищевая промышленность и охрана окружающей среды. Легкая промышленность. Состав, место и значение в хозяйстве. Факторы размещения предприятий. География важнейших отраслей: основные районы и центры. Легкая промышленность и охрана окружающей среды. "Стратегия развития агропромышленного и рыбохозяйственного комплексов Российской Федерации на период до 2030 года". Особенности АПК своего края.

Практическая работа. "Определение влияния природных и социальных факторов на размещение отраслей АПК".

**Инфраструктурный комплекс.**

Состав: транспорт, информационная инфраструктура; сфера обслуживания, рекреационное хозяйство - место и значение в хозяйстве.

Транспорт и связь. Состав, место и значение в хозяйстве. Морской, внутренний водный, железнодорожный, автомобильный, воздушный и трубопроводный транспорт. География отдельных видов транспорта и связи: основные транспортные пути и линии связи, крупнейшие транспортные узлы.

Транспорт и охрана окружающей среды.

Информационная инфраструктура. Рекреационное хозяйство. Особенности сферы обслуживания своего края.

Проблемы и перспективы развития комплекса. "Стратегия развития транспорта России на период до 2030 года.

Федеральный проект "Информационная инфраструктура".

Практические работы: "Анализ статистических данных с целью определения доли отдельных морских бассейнов в грузоперевозках и объяснение выявленных различий", "Характеристика туристско-рекреационного потенциала своего края".

#### **Обобщение знаний.**

Государственная политика как фактор размещения производства. "Стратегия пространственного развития Российской Федерации до 2025 года": основные положения. Новые формы территориальной организации хозяйства и их роль в изменении территориальной структуры хозяйства России. Кластеры. Особые экономические зоны (ОЭЗ). Территории опережающего развития (ТОР). Факторы, ограничивающие развитие хозяйства.

Развитие хозяйства и состояние окружающей среды. "Стратегия экологической безопасности Российской Федерации до 2025 года" и государственные меры по переходу России к модели устойчивого развития.

Практическая работа "Сравнительная оценка вклада отдельных отраслей хозяйства в загрязнение окружающей среды на основе анализа статистических материалов".

#### **Регионы России.**

##### **Западный макрорегион (Европейская часть) России.**

Географические особенности географических районов: Европейский Север России, Северо-Запад России, Центральная Россия, Поволжье, Юг Европейской части России, Урал. Географическое положение. Особенности природно-ресурсного потенциала, население и хозяйство. Социально-экономические и экологические проблемы и перспективы развития. Классификация субъектов Российской Федерации Западного макрорегиона по уровню социально-экономического развития; их внутренние различия.

Практические работы: "Сравнение ЭГП двух географических районов страны по разным источникам информации", "Классификация субъектов Российской Федерации одного из географических районов России по уровню социально-экономического развития на основе статистических данных".

##### **Восточный макрорегион России.**

Географические особенности географических районов: Сибирь и Дальний Восток. Географическое положение. Особенности природно-ресурсного потенциала, население и хозяйство. Социально-экономические и экологические проблемы и перспективы развития. Классификация субъектов Российской Федерации Восточного макрорегиона по уровню социально-экономического развития; их внутренние различия.

Практические работы: "Сравнение человеческого капитала двух географических районов (субъектов Российской Федерации) по заданным критериям", "Выявление факторов размещения предприятий одного из промышленных кластеров Дальнего Востока (по выбору)".

#### **Обобщение знаний.**

Федеральные и региональные целевые программы. Государственная программа Российской Федерации "Социально-экономическое развитие Арктической зоны Российской Федерации".

### **Россия в современном мире.**

Россия в системе международного географического разделения труда. Россия в составе международных экономических и политических организаций. Взаимосвязи России с другими странами мира. Россия и страны СНГ. ЕАЭС.

Значение для мировой цивилизации географического пространства России как комплекса природных, культурных и экономических ценностей. Объекты Всемирного природного и культурного наследия России.

### **Планируемые результаты освоения географии.**

Личностные результаты освоения географии должны отражать готовность обучающихся руководствоваться системой позитивных ценностных ориентаций и расширения опыта деятельности на ее основе и в процессе реализации основных направлений воспитательной деятельности, в том числе в части:

1) патриотического воспитания: осознание российской гражданской идентичности в поликультурном и многоконфессиональном обществе, проявление интереса к познанию природы, населения, хозяйства России, регионов и своего края, народов России; ценностное отношение к достижениям своей Родины - цивилизационному вкладу России; ценностное отношение к историческому и природному наследию и объектам природного и культурного наследия человечества, традициям разных народов, проживающих в родной стране; уважение к символам России, своего края;

2) гражданского воспитания: осознание российской гражданской идентичности (патриотизма, уважения к Отечеству, к прошлому и настоящему многонационального народа России, чувства ответственности и долга перед Родиной); готовность к выполнению обязанностей гражданина и реализации его прав, уважение прав, свобод и законных интересов других людей; активное участие в жизни семьи, образовательной организации, местного сообщества, родного края, страны для реализации целей устойчивого развития; представление о социальных нормах и правилах межличностных отношений в поликультурном и многоконфессиональном обществе; готовность к разнообразной совместной деятельности, стремление к взаимопониманию и взаимопомощи, готовность к участию в гуманитарной деятельности;

3) духовно-нравственного воспитания: ориентация на моральные ценности и нормы в ситуациях нравственного выбора; готовность оценивать свое поведение и поступки, а также поведение и поступки других людей с позиции нравственных и правовых норм с учетом осознания последствий для окружающей среды; развивать способности решать моральные проблемы на основе личностного выбора с опорой на нравственные ценности и принятые в российском обществе правила и нормы поведения с учетом осознания последствий для окружающей среды;

4) эстетического воспитания: восприимчивость к разным традициям своего и других народов, понимание роли этнических культурных традиций; ценностного отношения к природе и культуре своей страны, своей малой родины; природе и

культуре других регионов и стран мира, объектам Всемирного культурного наследия человечества;

5) ценности научного познания: ориентация в деятельности на современную систему научных представлений географических наук об основных закономерностях развития природы и общества, о взаимосвязях человека с природной и социальной средой; овладение читательской культурой как средством познания мира для применения различных источников географической информации при решении познавательных и практико-ориентированных задач; овладение основными навыками исследовательской деятельности в географических науках, установка на осмысление опыта, наблюдений и стремление совершенствовать пути достижения индивидуального и коллективного благополучия;

6) физического воспитания, формирования культуры здоровья и эмоционального благополучия: осознание ценности жизни; ответственное отношение к своему здоровью и установка на здоровый образ жизни (здоровое питание, соблюдение гигиенических правил, сбалансированный режим занятий и отдыха, регулярная физическая активность); соблюдение правил безопасности в природе; навыков безопасного поведения в интернет-среде; способность адаптироваться к стрессовым ситуациям и меняющимся социальным, информационным и природным условиям, в том числе осмысляя собственный опыт и выстраивая дальнейшие цели; сформированность навыка рефлексии, признание своего права на ошибку и такого же права другого человека; готовность и способность осознанно выполнять и пропагандировать правила здорового, безопасного и экологически целесообразного образа жизни; бережно относиться к природе и окружающей среде;

7) трудового воспитания: установка на активное участие в решении практических задач (в рамках семьи, школы, города, края) технологической и социальной направленности, способность инициировать, планировать и самостоятельно выполнять такого рода деятельность; интерес к практическому изучению профессий и труда различного рода, в том числе на основе применения географических знаний; осознание важности обучения на протяжении всей жизни для успешной профессиональной деятельности и развитие необходимых умений для этого; осознанный выбор и построение индивидуальной траектории образования и жизненных планов с учетом личных и общественных интересов и потребностей;

8) экологического воспитания: ориентация на применение географических знаний для решения задач в области окружающей среды, планирования поступков и оценки их возможных последствий для окружающей среды; осознание глобального характера экологических проблем и путей их решения; активное неприятие действий, приносящих вред окружающей среде; осознание своей роли как гражданина и потребителя в условиях взаимосвязи природной, технологической и социальной сред; готовность к участию в практической деятельности экологической направленности.

В результате изучения географии на уровне основного общего образования у обучающегося будут сформированы познавательные универсальные учебные действия, коммуникативные универсальные учебные действия, регулятивные универсальные учебные действия, совместная деятельность.

У обучающегося будут сформированы следующие базовые логические действия как часть познавательных универсальных учебных действий:

выявлять и характеризовать существенные признаки географических объектов, процессов и явлений;

устанавливать существенный признак классификации географических объектов, процессов и явлений, основания для их сравнения;

выявлять закономерности и противоречия в рассматриваемых фактах и данных наблюдений с учетом предложенной географической задачи;

выявлять дефициты географической информации, данных, необходимых для решения поставленной задачи;

выявлять причинно-следственные связи при изучении географических объектов, процессов и явлений; делать выводы с использованием дедуктивных и индуктивных умозаключений, умозаключений по аналогии, формулировать гипотезы о взаимосвязях географических объектов, процессов и явлений;

самостоятельно выбирать способ решения учебной географической задачи (сравнивать несколько вариантов решения, выбирать наиболее подходящий с учетом самостоятельно выделенных критериев).

У обучающегося будут сформированы следующие базовые исследовательские действия как часть познавательных универсальных учебных действий:

использовать географические вопросы как исследовательский инструмент познания;

формулировать географические вопросы, фиксирующие разрыв между реальным и желательным состоянием ситуации, объекта, и самостоятельно устанавливать искомое и данное;

формировать гипотезу об истинности собственных суждений и суждений других, аргументировать свою позицию, мнение по географическим аспектам различных вопросов и проблем;

проводить по плану несложное географическое исследование, в том числе на краеведческом материале, по установлению особенностей изучаемых географических объектов, причинно-следственных связей и зависимостей между географическими объектами, процессами и явлениями;

оценивать достоверность информации, полученной в ходе географического исследования;

самостоятельно формулировать обобщения и выводы по результатам проведенного наблюдения или исследования, оценивать достоверность полученных результатов и выводов;

прогнозировать возможное дальнейшее развитие географических объектов, процессов и явлений, событий и их последствия в аналогичных или сходных ситуациях, а также выдвигать предположения об их развитии в изменяющихся условиях окружающей среды.

8.2.3. У обучающегося будут сформированы следующие умения работать с информацией как часть познавательных универсальных учебных действий:

применять различные методы, инструменты и запросы при поиске и отборе информации или данных из источников географической информации с учетом предложенной учебной задачи и заданных критериев;

выбирать, анализировать и интерпретировать географическую информацию различных видов и форм представления;

находить сходные аргументы, подтверждающие или опровергающие одну и ту же идею, в различных источниках географической информации;

самостоятельно выбирать оптимальную форму представления географической информации;

оценивать надежность географической информации по критериям, предложенным учителем или сформулированным самостоятельно;

систематизировать географическую информацию в разных формах.

У обучающегося будут сформированы следующие умения общения как часть коммуникативных универсальных учебных действий:

формулировать суждения, выражать свою точку зрения по географическим аспектам различных вопросов в устных и письменных текстах;

в ходе диалога и (или) дискуссии задавать вопросы по существу обсуждаемой темы и высказывать идеи, нацеленные на решение задачи и поддержание благожелательности общения;

сопоставлять свои суждения по географическим вопросам с суждениями других участников диалога, обнаруживать различие и сходство позиций;

публично представлять результаты выполненного исследования или проекта.

У обучающегося будут сформированы следующие умения самоорганизации как части регулятивных универсальных учебных действий:

самостоятельно составлять алгоритм решения географических задач и выбирать способ их решения с учетом имеющихся ресурсов и собственных возможностей, аргументировать предлагаемые варианты решений;

составлять план действий (план реализации намеченного алгоритма решения), корректировать предложенный алгоритм с учетом получения новых знаний об изучаемом объекте.

8.2.6. У обучающегося будут сформированы следующие умения самоконтроля, эмоционального интеллекта как части регулятивных универсальных учебных действий:

владеть способами самоконтроля и рефлексии;

объяснять причины достижения (недостижения) результатов деятельности, давать оценку приобретенному опыту;

вносить коррективы в деятельность на основе новых обстоятельств, изменившихся ситуаций, установленных ошибок, возникших трудностей;

оценивать соответствие результата цели и условиям;

принятие себя и других:

осознанно относиться к другому человеку, его мнению;

признавать свое право на ошибку и такое же право другого.

У обучающегося будут сформированы следующие умения совместной деятельности:

принимать цель совместной деятельности при выполнении учебных географических проектов, коллективно строить действия по ее достижению: распределять роли, договариваться, обсуждать процесс и результат совместной работы;



планировать организацию совместной работы, при выполнении учебных географических проектов определять свою роль (с учетом предпочтений и возможностей всех участников взаимодействия), участвовать в групповых формах работы, выполнять свою часть работы, достигать качественного результата по своему направлению и координировать свои действия с другими членами команды;

сравнивать результаты выполнения учебного географического проекта с исходной задачей и оценивать вклад каждого члена команды в достижение результатов, разделять сферу ответственности.

Предметные результаты освоения программы по географии. К концу 5 класса обучающийся научится:

приводить примеры географических объектов, процессов и явлений, изучаемых различными ветвями географической науки;

приводить примеры методов исследования, применяемых в географии;

выбирать источники географической информации (картографические, текстовые, видео- и фотоизображения, интернет-ресурсы), необходимые для изучения истории географических открытий и важнейших географических исследований современности;

интегрировать и интерпретировать информацию о путешествиях и географических исследованиях Земли, представленную в одном или нескольких источниках;

различать вклад великих путешественников в географическое изучение Земли;

описывать и сравнивать маршруты их путешествий;

находить в различных источниках информации (включая интернет-ресурсы) факты, позволяющие оценить вклад российских путешественников и исследователей в развитие знаний о Земле;

определять направления, расстояния по плану местности и по географическим картам, географические координаты по географическим картам;

использовать условные обозначения планов местности и географических карт для получения информации, необходимой для решения учебных и (или) практикоориентированных задач;

применять понятия "план местности", "географическая карта", "аэрофотоснимок", "ориентирование на местности", "стороны горизонта", "азимут", "горизонталь", "масштаб", "условные знаки" для решения учебных и практикоориентированных задач;

различать понятия "план местности" и "географическая карта", "параллель" и "меридиан";

приводить примеры влияния Солнца на мир живой и неживой природы; объяснять причины смены дня и ночи и времен года;

устанавливать эмпирические зависимости между продолжительностью дня и географической широтой местности, между высотой Солнца над горизонтом и географической широтой местности на основе анализа данных наблюдений; описывать внутреннее строение Земли;

различать понятия "земная кора"; "ядро", "мантия"; "минерал" и "горная порода";

различать понятия "материковая" и "океаническая" земная кора;

различать изученные минералы и горные породы, материковую и океаническую земную кору;

показывать на карте и обозначать на контурной карте материки и океаны, крупные формы рельефа Земли; различать горы и равнины;

классифицировать формы рельефа суши по высоте и по внешнему облику; называть причины землетрясений и вулканических извержений; применять понятия "литосфера", "землетрясение", "вулкан", "литосферная плита", "эпицентр землетрясения" и "очаг землетрясения" для решения учебных и (или) практико-ориентированных задач;

применять понятия "эпицентр землетрясения" и "очаг землетрясения" для решения познавательных задач;

распознавать проявления в окружающем мире внутренних и внешних процессов рельефообразования: вулканизма, землетрясений; физического, химического и биологического видов выветривания; классифицировать острова по происхождению;

приводить примеры опасных природных явлений в литосфере и средств их предупреждения;

приводить примеры изменений в литосфере в результате деятельности человека на примере своей местности, России и мира;

приводить примеры актуальных проблем своей местности, решение которых невозможно без участия представителей географических специальностей, изучающих литосферу;

приводить примеры действия внешних процессов рельефообразования и наличия полезных ископаемых в своей местности;

представлять результаты фенологических наблюдений и наблюдений за погодой в различной форме (табличной, графической, географического описания).

8.4. Предметные результаты освоения программы по географии. К концу 6 класса обучающийся научится:

описывать по физической карте полушарий, физической карте России, карте океанов, глобусу местоположение изученных географических объектов для решения учебных и (или) практико-ориентированных задач;

находить информацию об отдельных компонентах природы Земли, в том числе о природе своей местности, необходимую для решения учебных и (или) практико-ориентированных задач, и извлекать ее из различных источников;

приводить примеры опасных природных явлений в геосферах и средств их предупреждения;

сравнивать инструментарий (способы) получения географической информации на разных этапах географического изучения Земли;

различать свойства вод отдельных частей Мирового океана;

применять понятия "гидросфера", "круговорот воды", "цунами", "приливы и отливы" для решения учебных и (или) практико-ориентированных задач;

классифицировать объекты гидросферы (моря, озера, реки, подземные воды, болота, ледники) по заданным признакам; различать питание и режим рек;

сравнивать реки по заданным признакам;

различать понятия "грунтовые, межпластовые и артезианские воды" и применять их для решения учебных и (или) практико-ориентированных задач;

- устанавливать причинно-следственные связи между питанием, режимом реки и климатом на территории речного бассейна;
- приводить примеры районов распространения многолетней мерзлоты;
- называть причины образования цунами, приливов и отливов;
- описывать состав, строение атмосферы;
- определять тенденции изменения температуры воздуха, количества атмосферных осадков и атмосферного давления в зависимости от географического положения объектов; амплитуду температуры воздуха с использованием знаний об особенностях отдельных компонентов природы Земли и взаимосвязях между ними для решения учебных и практических задач;
- объяснять образование атмосферных осадков; направление дневных и ночных бризов, муссонов; годовой ход температуры воздуха и распределение атмосферных осадков для отдельных территорий;
- различать свойства воздуха; климаты Земли; климатообразующие факторы;
- устанавливать зависимость между нагреванием земной поверхности и углом падения солнечных лучей; температурой воздуха и его относительной влажностью на основе данных эмпирических наблюдений;
- сравнивать свойства атмосферы в пунктах, расположенных на разных высотах над уровнем моря; количество солнечного тепла, получаемого земной поверхностью при различных углах падения солнечных лучей;
- различать виды атмосферных осадков;
- различать понятия "бризы" и "муссоны";
- различать понятия "погода" и "климат";
- различать понятия "атмосфера", "тропосфера", "стратосфера", "верхние слои атмосферы";
- применять понятия "атмосферное давление", "ветер", "атмосферные осадки", "воздушные массы" для решения учебных и (или) практико-ориентированных задач;
- выбирать и анализировать географическую информацию о глобальных климатических изменениях из различных источников для решения учебных и (или) практико-ориентированных задач;
- проводить измерения температуры воздуха, атмосферного давления, скорости и направления ветра с использованием аналоговых и (или) цифровых приборов (термометр, барометр, анемометр, флюгер) и представлять результаты наблюдений в табличной и (или) графической форме;
- называть границы биосферы;
- приводить примеры приспособления живых организмов к среде обитания в разных природных зонах;
- различать растительный и животный мир разных территорий Земли;
- объяснять взаимосвязи компонентов природы в природно-территориальном комплексе;
- сравнивать особенности растительного и животного мира в различных природных зонах;
- применять понятия "почва", "плодородие почв", "природный комплекс", "природно-территориальный комплекс", "круговорот веществ в природе" для решения учебных и (или) практико-ориентированных задач;

сравнивать плодородие почв в различных природных зонах;

приводить примеры изменений в изученных геосферах в результате деятельности человека на примере территории мира и своей местности, путей решения существующих экологических проблем.

8.5. Предметные результаты освоения программы по географии. К концу 7 класса обучающийся научится:

описывать по географическим картам и глобусу местоположение изученных географических объектов для решения учебных и (или) практико-ориентированных задач;

называть: строение и свойства (целостность, зональность, ритмичность) географической оболочки;

распознавать проявления изученных географических явлений, представляющие собой отражение таких свойств географической оболочки, как зональность, ритмичность и целостность;

определять природные зоны по их существенным признакам на основе интеграции и интерпретации информации об особенностях их природы;

различать изученные процессы и явления, происходящие в географической оболочке;

приводить примеры изменений в геосферах в результате деятельности человека;

описывать закономерности изменения в пространстве рельефа, климата, внутренних вод и органического мира;

выявлять взаимосвязи между компонентами природы в пределах отдельных территорий с использованием различных источников географической информации;

называть особенности географических процессов на границах литосферных плит с учетом характера взаимодействия и типа земной коры;

устанавливать (используя географические карты) взаимосвязи между движением литосферных плит и размещением крупных форм рельефа;

классифицировать воздушные массы Земли, типы климата по заданным показателям;

объяснять образование тропических муссонов, пассатов тропических широт, западных ветров;

применять понятия "воздушные массы", "муссоны", "пассаты", "западные ветры", "климатообразующий фактор" для решения учебных и (или) практикоориентированных задач;

описывать климат территории по климатограмме;

объяснять влияние климатообразующих факторов на климатические особенности территории;

формулировать оценочные суждения о последствиях изменений компонентов природы в результате деятельности человека с использованием разных источников географической информации;

различать океанические течения;

сравнивать температуру и соленость поверхностных вод Мирового океана на разных широтах с использованием различных источников географической информации;

объяснять закономерности изменения температуры, солености и органического мира Мирового океана с географической широтой и с глубиной на основе анализа различных источников географической информации;

характеризовать этапы освоения и заселения отдельных территорий Земли человеком на основе анализа различных источников географической информации для решения учебных и практико-ориентированных задач;

различать и сравнивать численность населения крупных стран мира;

сравнивать плотность населения различных территорий;

применять понятие "плотность населения" для решения учебных и (или) практико-ориентированных задач;

различать городские и сельские поселения;

приводить примеры крупнейших городов мира;

приводить примеры мировых и национальных религий;

проводить языковую классификацию народов;

различать основные виды хозяйственной деятельности людей на различных территориях;

определять страны по их существенным признакам;

сравнивать особенности природы и населения, материальной и духовной культуры, особенности адаптации человека к разным природным условиям регионов и отдельных стран;

объяснять особенности природы, населения и хозяйства отдельных территорий;

использовать знания о населении материков и стран для решения различных учебных и практико-ориентированных задач;

выбирать источники географической информации (картографические, статистические, текстовые, видео- и фотоизображения, компьютерные базы данных), необходимые для изучения особенностей природы, населения и хозяйства отдельных территорий;

представлять в различных формах (в виде карты, таблицы, графика, географического описания) географическую информацию, необходимую для решения учебных и практико-ориентированных задач;

интегрировать и интерпретировать информацию об особенностях природы, населения и его хозяйственной деятельности на отдельных территориях, представленную в одном или нескольких источниках, для решения различных учебных и практико-ориентированных задач;

приводить примеры взаимодействия природы и общества в пределах отдельных территорий;

распознавать проявления глобальных проблем человечества (экологическая, сырьевая, энергетическая, преодоления отсталости стран, продовольственная) на локальном и региональном уровнях и приводить примеры международного сотрудничества по их преодолению.

Предметные результаты освоения программы по географии. К концу 8 класса обучающийся научится:

характеризовать основные этапы истории формирования и изучения территории России;

находить в различных источниках информации факты, позволяющие определить вклад российских ученых и путешественников в освоение страны;

характеризовать географическое положение России с использованием информации из различных источников;

различать федеральные округа, крупные географические районы и макрорегионы России;

приводить примеры субъектов Российской Федерации разных видов и показывать их на географической карте;

оценивать влияние географического положения регионов России на особенности природы, жизнь и хозяйственную деятельность населения;

использовать знания о государственной территории и исключительной экономической зоне, континентальном шельфе России, о мировом, пояском и зональном времени для решения практико-ориентированных задач;

оценивать степень благоприятности природных условий в пределах отдельных регионов страны;

проводить классификацию природных ресурсов; распознавать типы природопользования;

находить, извлекать и использовать информацию из различных источников географической информации (картографические, статистические, текстовые, видео- и фотоизображения, компьютерные базы данных) для решения различных учебных и практико-ориентированных задач: определять возраст горных пород и основных тектонических структур, слагающих территорию;

находить, извлекать и использовать информацию из различных источников географической информации (картографические, статистические, текстовые, видео- и фотоизображения, компьютерные базы данных) для решения различных учебных и практико-ориентированных задач: объяснять закономерности распространения гидрологических, геологических и метеорологических опасных природных явлений на территории страны;

сравнивать особенности компонентов природы отдельных территорий страны; объяснять особенности компонентов природы отдельных территорий страны; использовать знания об особенностях компонентов природы России и ее отдельных территорий, об особенностях взаимодействия природы и общества в пределах отдельных территорий для решения практико-ориентированных задач в контексте реальной жизни;

называть географические процессы и явления, определяющие особенности природы страны, отдельных регионов и своей местности;

объяснять распространение по территории страны областей современного горообразования, землетрясений и вулканизма;

применять понятия "плита", "щит", "моренный холм", "бараньи лбы", "бархан", "дюна" для решения учебных и (или) практико-ориентированных задач;

применять понятия "солнечная радиация", "годовая амплитуда температур воздуха", "воздушные массы" для решения учебных и (или) практикоориентированных задач;

различать понятия "испарение", "испаряемость", "коэффициент увлажнения"; использовать их для решения учебных и (или) практико-ориентированных задач; описывать и прогнозировать погоду территории по карте погоды; использовать

понятия "циклон", "антициклон", "атмосферный фронт" для объяснения особенностей погоды отдельных территорий с помощью карт погоды;

проводить классификацию типов климата и почв России; распознавать показатели, характеризующие состояние окружающей среды; показывать на карте и (или) обозначать на контурной карте крупные формы рельефа, крайние точки и элементы береговой линии России; крупные реки и озера, границы климатических поясов и областей, природно-хозяйственных зон в пределах страны; Арктической зоны, южной границы распространения многолетней мерзлоты;

приводить примеры мер безопасности, в том числе для экономики семьи, в случае природных стихийных бедствий и техногенных катастроф;

приводить примеры рационального и нерационального природопользования; приводить примеры особо охраняемых природных территорий России и своего края, животных и растений, занесенных в Красную книгу России;

выбирать источники географической информации (картографические, статистические, текстовые, видео- и фотоизображения, компьютерные базы данных), необходимые для изучения особенностей населения России;

приводить примеры адаптации человека к разнообразным природным условиям на территории страны;

сравнивать показатели воспроизводства и качества населения России с мировыми показателями и показателями других стран;

различать демографические процессы и явления, характеризующие динамику численности населения России, ее отдельных регионов и своего края;

проводить классификацию населенных пунктов и регионов России по заданным основаниям;

использовать знания о естественном и механическом движении населения, половозрастной структуре и размещении населения, трудовых ресурсах, городском и сельском населении, этническом и религиозном составе населения для решения практико-ориентированных задач в контексте реальной жизни;

применять понятия "рождаемость", "смертность", "естественный прирост населения", "миграционный прирост населения", "общий прирост населения", "плотность населения", "основная полоса (зона) расселения", "урбанизация", "городская агломерация", "поселок городского типа", "половозрастная структура населения", "средняя прогнозируемая продолжительность жизни", "трудовые ресурсы", "трудоспособный возраст", "рабочая сила", "безработица", "рынок труда", "качество населения" для решения учебных и (или) практикоориентированных задач;

представлять в различных формах (таблица, график, географическое описание) географическую информацию, необходимую для решения учебных и (или) практико-ориентированных задач.

**Предметные результаты освоения программы по географии.** К концу 9 класса обучающийся научится:

выбирать источники географической информации (картографические, статистические, текстовые, видео- и фотоизображения, компьютерные базы данных), необходимые для изучения особенностей хозяйства России;

представлять в различных формах (в виде карты, таблицы, графика, географического описания) географическую информацию, необходимую для решения учебных и (или) практико-ориентированных задач;

находить, извлекать и использовать информацию, характеризующую отраслевую, функциональную и территориальную структуру хозяйства России, для решения практико-ориентированных задач;

выделять географическую информацию, которая является противоречивой или может быть недостоверной; определять информацию, недостающую для решения той или иной задачи;

применять понятия "экономико-географическое положение", "состав хозяйства", "отраслевая, функциональная и территориальная структура", "условия и факторы размещения производства", "отрасль хозяйства", "межотраслевой комплекс", "сектор экономики", "территория опережающего развития", "себестоимость и рентабельность производства", "природно-ресурсный потенциал", "инфраструктурный комплекс", "рекреационное хозяйство", "инфраструктура", "сфера обслуживания", "агропромышленный комплекс", "химико-лесной комплекс", "машиностроительный комплекс", "металлургический комплекс", "ВИЭ", "ТЭК", для решения учебных и (или) практико-ориентированных задач;

характеризовать основные особенности хозяйства России; влияние географического положения России на особенности отраслевой и территориальной структуры хозяйства; роль России как мировой энергетической державы; проблемы и перспективы развития отраслей хозяйства и регионов России;

различать территории опережающего развития (ТОР), Арктическую зону и зону Севера России;

классифицировать субъекты Российской Федерации по уровню социально-экономического развития на основе имеющихся знаний и анализа информации из дополнительных источников;

находить, извлекать, интегрировать и интерпретировать информацию из различных источников географической информации (картографические, статистические, текстовые, видео- и фотоизображения, компьютерные базы данных) для решения различных учебных и практико-ориентированных задач: сравнивать и оценивать влияние отдельных отраслей хозяйства на окружающую среду; условия отдельных регионов страны для развития энергетики на основе возобновляемых источников энергии (ВИЭ);

различать изученные географические объекты, процессы и явления: хозяйство России (состав, отраслевая, функциональная и территориальная структура, факторы и условия размещения производства, современные формы размещения производства);

различать валовой внутренний продукт (ВВП), валовой региональный продукт (ВРП) и индекс человеческого развития (ИЧР) как показатели уровня развития страны и ее регионов;

различать природно-ресурсный, человеческий и производственный капитал;

различать виды транспорта и основные показатели их работы: грузооборот и пассажирооборот;



показывать на карте крупнейшие центры и районы размещения отраслей промышленности, транспортные магистрали и центры, районы развития отраслей сельского хозяйства;

использовать знания о факторах и условиях размещения хозяйства для решения различных учебных и практико-ориентированных задач: объяснять особенности отраслевой и территориальной структуры хозяйства России, регионов, размещения отдельных предприятий; оценивать условия отдельных территорий для размещения предприятий и различных производств;

использовать знания об особенностях компонентов природы России и ее отдельных территорий; об особенностях взаимодействия природы и общества в пределах отдельных территорий для решения практико-ориентированных задач в контексте реальной жизни: оценивать реализуемые проекты по созданию новых производств с учетом экологической безопасности;

критически оценивать финансовые условия жизнедеятельности человека и их природные, социальные, политические, технологические, экологические аспекты, необходимые для принятия собственных решений, с точки зрения домохозяйства, предприятия и национальной экономики;

оценивать влияние географического положения отдельных регионов России на особенности природы, жизнь и хозяйственную деятельность населения;

объяснять географические различия населения и хозяйства территорий крупных регионов страны;

сравнивать географическое положение, географические особенности природно-ресурсного потенциала, населения и хозяйства регионов России;

формулировать оценочные суждения о воздействии человеческой деятельности на окружающую среду своей местности, региона, страны в целом, о динамике, уровне и структуре социально-экономического развития России, месте и роли России в мире;

приводить примеры объектов Всемирного наследия ЮНЕСКО и описывать их местоположение на географической карте;

характеризовать место и роль России в мировом хозяйстве.

## ТЕМАТИЧЕСКОЕ ПЛАНИРОВАНИЕ

---

### ТЕМАТИЧЕСКОЕ ПЛАНИРОВАНИЕ 5 КЛАСС

№ п/п	Наименование разделов и тем программы	Количество часов		Электронные (цифровые) образовательные ресурсы
		Всего	Практические работы	
<b>Раздел 1. Географическое изучение Земли</b>				
1.1	Введение. География - наука о планете Земля	2	0.5	Библиотека ЦОК <a href="https://m.edsoo.ru/7f413b38">https://m.edsoo.ru/7f413b38</a>
1.2	История	7	1	Библиотека ЦОК

	географических открытий			<a href="https://m.edsoo.ru/7f413b38">https://m.edsoo.ru/7f413b38</a>
Итого по разделу		9		
<b>Раздел 2. Изображения земной поверхности</b>				
2.1	Планы местности	5	1	Библиотека ЦОК <a href="https://m.edsoo.ru/7f413b38">https://m.edsoo.ru/7f413b38</a>
2.2	Географические карты	5	1	Библиотека ЦОК <a href="https://m.edsoo.ru/7f413b38">https://m.edsoo.ru/7f413b38</a>
Итого по разделу		10		
Земля - планета Солнечной системы		4	0.5	Библиотека ЦОК <a href="https://m.edsoo.ru/7f413b38">https://m.edsoo.ru/7f413b38</a>
Оболочки Земли. Литосфера - каменная оболочка Земли		7	0.5	Библиотека ЦОК <a href="https://m.edsoo.ru/7f413b38">https://m.edsoo.ru/7f413b38</a>
Заключение		1	0.5	Библиотека ЦОК <a href="https://m.edsoo.ru/7f413b38">https://m.edsoo.ru/7f413b38</a>
<b>Географическое изучение Земли Изображения земной поверхности</b>		3		Библиотека ЦОК <a href="https://m.edsoo.ru/7f413b38">https://m.edsoo.ru/7f413b38</a>
ОБЩЕЕ КОЛИЧЕСТВО ЧАСОВ ПО ПРОГРАММЕ		34	5	

**6 КЛАСС**

№ п/п	Наименование разделов и тем программы	Количество часов			Электронные (цифровые) образовательные ресурсы
		Всего	Контрольные работы	Практические работы	
1	Гидросфера — водная оболочка Земли	9		1.5	Библиотека ЦОК <a href="https://m.edsoo.ru/7f414f38">https://m.edsoo.ru/7f414f38</a>
2	Атмосфера — воздушная оболочка	11		1	Библиотека ЦОК <a href="https://m.edsoo.ru/7f414f38">https://m.edsoo.ru/7f414f38</a>
3	Биосфера — оболочка жизни	5		0.5	Библиотека ЦОК <a href="https://m.edsoo.ru/7f414f38">https://m.edsoo.ru/7f414f38</a>
Заключение		4		0.5	Библиотека ЦОК <a href="https://m.edsoo.ru/7f414f38">https://m.edsoo.ru/7f414f38</a>
Гидросфера — водная оболочка Земли Атмосфера — воздушная оболочка Биосфера — оболочка жизни		5	3		Библиотека ЦОК <a href="https://m.edsoo.ru/7f414f38">https://m.edsoo.ru/7f414f38</a>

ОБЩЕЕ КОЛИЧЕСТВО ЧАСОВ ПО ПРОГРАММЕ	34	3	3.5	
--	----	---	-----	--

## 7 КЛАСС

№ п/п	Наименование разделов и тем программы	Количество часов			Электронные (цифровые) образовательные ресурсы
		Всего	Контр ольны е работ ы	Практиче ские работы	
<b>Раздел 1. Главные закономерности природы Земли</b>					
1.1	Географическая оболочка	4	1	0.5	Библиотека ЦОК <a href="https://m.edsoo.ru/7f416c48">https://m.edsoo.ru/7f416c48</a>
1.2	Литосфера и рельеф Земли	6		1	Библиотека ЦОК <a href="https://m.edsoo.ru/7f416c48">https://m.edsoo.ru/7f416c48</a>
1.3	Атмосфера и климаты Земли	8		0.5	Библиотека ЦОК <a href="https://m.edsoo.ru/7f416c48">https://m.edsoo.ru/7f416c48</a>
1.4	Мировой океан — основная часть гидросферы	6		1	Библиотека ЦОК <a href="https://m.edsoo.ru/7f416c48">https://m.edsoo.ru/7f416c48</a>
Итого по разделу		24			
<b>Раздел 2. Человечество на Земле</b>					
2.1	Численность населения	3		1	Библиотека ЦОК <a href="https://m.edsoo.ru/7f416c48">https://m.edsoo.ru/7f416c48</a>
2.2	Страны и народы мира	4		0.5	Библиотека ЦОК <a href="https://m.edsoo.ru/7f416c48">https://m.edsoo.ru/7f416c48</a>
Итого по разделу		7			
<b>Раздел 3. Материки и страны</b>					
3.1	Южные материки	14	1	4	Библиотека ЦОК <a href="https://m.edsoo.ru/7f416c48">https://m.edsoo.ru/7f416c48</a>
3.2	Северные материки	15		3	Библиотека ЦОК <a href="https://m.edsoo.ru/7f416c48">https://m.edsoo.ru/7f416c48</a>
3.3	Взаимодействие природы и общества	5		0.5	Библиотека ЦОК <a href="https://m.edsoo.ru/7f416c48">https://m.edsoo.ru/7f416c48</a>
Итого по разделу		34			
<b>Главные закономерности природы Земли</b>		3	2		Библиотека ЦОК <a href="https://m.edsoo.ru/7f416c48">https://m.edsoo.ru/7f416c48</a>

<b>Человечество на Земле Материки и страны</b>				
ОБЩЕЕ КОЛИЧЕСТВО ЧАСОВ ПО ПРОГРАММЕ	68	4	12	

**8 КЛАСС**

№ п / п	Наименование разделов и тем программы	Количество часов			Электронные (цифровые) образовательные ресурсы
		Всего	Контрольные работы	Практические работы	
<b>Раздел 1. Географическое пространство России</b>					
1.1	История формирования и освоения территории России	2		0.5	Библиотека ЦОК <a href="https://m.edsoo.ru/7f418d72">https://m.edsoo.ru/7f418d72</a>
1.2	Географическое положение и границы России	4			Библиотека ЦОК <a href="https://m.edsoo.ru/7f418d72">https://m.edsoo.ru/7f418d72</a>
1.3	Время на территории России	2		1	Библиотека ЦОК <a href="https://m.edsoo.ru/7f418d72">https://m.edsoo.ru/7f418d72</a>
1.4	Административно-территориальное устройство России. Районирование территории	3			Библиотека ЦОК <a href="https://m.edsoo.ru/7f418d72">https://m.edsoo.ru/7f418d72</a>
Итого по разделу		11			
<b>Раздел 2. Природа России</b>					
2.1	Природные условия и ресурсы России	4		1	Библиотека ЦОК <a href="https://m.edsoo.ru/7f418d72">https://m.edsoo.ru/7f418d72</a>
2.2	Геологическое строение, рельеф и полезные ископаемые	8		1	Библиотека ЦОК <a href="https://m.edsoo.ru/7f418d72">https://m.edsoo.ru/7f418d72</a>
2.3	Климат и климатические условия	7		1.5	Библиотека ЦОК <a href="https://m.edsoo.ru/7f418d72">https://m.edsoo.ru/7f418d72</a>
2.	Моря России.	6		1	Библиотека ЦОК

4	Внутренние воды и водные ресурсы				<a href="https://m.edsoo.ru/7f418d72">https://m.edsoo.ru/7f418d72</a>
2.5	Природнохозяйственные зоны	15		1	Библиотека ЦОК <a href="https://m.edsoo.ru/7f418d72">https://m.edsoo.ru/7f418d72</a>
Итого по разделу		40			
<b>Раздел 3. Население России</b>					
3.1	Численность населения России	3		0.5	Библиотека ЦОК <a href="https://m.edsoo.ru/7f418d72">https://m.edsoo.ru/7f418d72</a>
3.2	Территориальные особенности размещения населения России	3			Библиотека ЦОК <a href="https://m.edsoo.ru/7f418d72">https://m.edsoo.ru/7f418d72</a>
3.3	Народы и религии России	2		0.5	Библиотека ЦОК <a href="https://m.edsoo.ru/7f418d72">https://m.edsoo.ru/7f418d72</a>
3.4	Половой и возрастной состав населения России	2		0.5	Библиотека ЦОК <a href="https://m.edsoo.ru/7f418d72">https://m.edsoo.ru/7f418d72</a>
3.5	Человеческий капитал	1		0.5	Библиотека ЦОК <a href="https://m.edsoo.ru/7f418d72">https://m.edsoo.ru/7f418d72</a>
Итого по разделу		11			
<b>Географическое пространство России</b>		6	2	1	Библиотека ЦОК <a href="https://m.edsoo.ru/7f418d72">https://m.edsoo.ru/7f418d72</a>
<b>Природа России</b>					
<b>Население России</b>					
ОБЩЕЕ КОЛИЧЕСТВО ЧАСОВ ПО ПРОГРАММЕ		68	2	10	

**9 КЛАСС**

№ п/п	Наименование разделов и тем программы	Количество часов			Электронные (цифровые) образовательные ресурсы
		Всего	Контрольные работы	Практические работы	
<b>Раздел 1. Хозяйство России</b>					
1.1	Общая характеристика хозяйства России	3		1	Библиотека ЦОК <a href="https://m.edsoo.ru/7f41b112">https://m.edsoo.ru/7f41b112</a>

1.2	Топливо-энергетический комплекс (ТЭК)	5		1	Библиотека ЦОК <a href="https://m.edsoo.ru/7f41b112">https://m.edsoo.ru/7f41b112</a>
1.3	Металлургический комплекс	3		0.5	Библиотека ЦОК <a href="https://m.edsoo.ru/7f41b112">https://m.edsoo.ru/7f41b112</a>
1.4	Машиностроительный комплекс	3		0.5	Библиотека ЦОК <a href="https://m.edsoo.ru/7f41b112">https://m.edsoo.ru/7f41b112</a>
1.5	Химико-лесной комплекс	4		0.5	Библиотека ЦОК <a href="https://m.edsoo.ru/7f41b112">https://m.edsoo.ru/7f41b112</a>
1.6	Агропромышленный комплекс (АПК)	4		0.5	Библиотека ЦОК <a href="https://m.edsoo.ru/7f41b112">https://m.edsoo.ru/7f41b112</a>
1.7	Инфраструктурный комплекс	5		1	Библиотека ЦОК <a href="https://m.edsoo.ru/7f41b112">https://m.edsoo.ru/7f41b112</a>
1.8	Обобщение знаний	2		0.5	Библиотека ЦОК <a href="https://m.edsoo.ru/7f41b112">https://m.edsoo.ru/7f41b112</a>
Итого по разделу		29			
<b>Раздел 2. Регионы России</b>					
2.1	Западный макрорегион (Европейская часть) России	17		1	Библиотека ЦОК <a href="https://m.edsoo.ru/7f41b112">https://m.edsoo.ru/7f41b112</a>
2.2	Восточный макрорегион (Азиатская часть) России	11		1	Библиотека ЦОК <a href="https://m.edsoo.ru/7f41b112">https://m.edsoo.ru/7f41b112</a>
2.3	Обобщение знаний	2			Библиотека ЦОК <a href="https://m.edsoo.ru/7f41b112">https://m.edsoo.ru/7f41b112</a>
Итого по разделу		30			
Россия в современном мире		2			Библиотека ЦОК <a href="https://m.edsoo.ru/7f41b112">https://m.edsoo.ru/7f41b112</a>
<b>Хозяйство России Регионы России</b>		7	4		Библиотека ЦОК <a href="https://m.edsoo.ru/7f41b112">https://m.edsoo.ru/7f41b112</a>
ОБЩЕЕ КОЛИЧЕСТВО ЧАСОВ ПО ПРОГРАММЕ		68	4	7.5	

### 2.1.8. МАТЕМАТИКА

---

Рабочая программа по учебному предмету «Математика» (базовый уровень).

Рабочая программа по учебному предмету «Математика» (базовый уровень) (предметная область «Математика и информатика») (далее соответственно – программа по математике, математика) включает пояснительную записку, содержание обучения, планируемые результаты освоения программы по математике.

#### **Пояснительная записка.**

Программа по математике для обучающихся 5–9 классов разработана на основе ФГОС ООО. В программе по математике учтены идеи и положения концепции развития математического образования в Российской Федерации.

Предметом математики являются фундаментальные структуры нашего мира – пространственные формы и количественные отношения (от простейших, усваиваемых в непосредственном опыте, до достаточно сложных, необходимых для развития научных и прикладных идей). Математические знания обеспечивают понимание принципов устройства и использования современной техники, восприятие и интерпретацию социальной, экономической, политической информации, дают возможность выполнять расчёты и составлять алгоритмы, находить и применять формулы, владеть практическими приёмами геометрических измерений и построений, читать информацию, представленную в виде таблиц, диаграмм и графиков, жить в условиях неопределённости и понимать вероятностный характер случайных событий.

Изучение математики формирует у обучающихся математический стиль мышления, проявляющийся в определённых умственных навыках. Обучающиеся осваивают такие приёмы и методы мышления, как индукция и дедукция, обобщение и конкретизация, анализ и синтез, классификация и систематизация, абстрагирование и аналогия. Объекты математических умозаключений, правила их конструирования раскрывают механизм логических построений, способствуют выработке умения формулировать, обосновывать и доказывать суждения, тем самым развивают логическое мышление. Изучение математики обеспечивает формирование алгоритмической компоненты мышления и воспитание умений действовать по заданным алгоритмам, совершенствовать известные и конструировать новые. В процессе решения задач – основой учебной деятельности на уроках математики – развиваются творческая и прикладная стороны мышления.

Обучение математике даёт возможность развивать у обучающихся точную, рациональную и информативную речь, умение отбирать наиболее подходящие языковые, символические, графические средства для выражения суждений и наглядного их представления.

При изучении математики осуществляется общее знакомство с методами познания действительности, представлениями о предмете и методах математики, их отличии от методов других естественных и гуманитарных наук, об особенностях применения математики для решения научных и прикладных задач.

Приоритетными целями обучения математике в 5–9 классах являются:

формирование центральных математических понятий (число, величина,

геометрическая фигура, переменная, вероятность, функция), обеспечивающих преемственность и перспективность математического образования обучающихся;

подведение обучающихся на доступном для них уровне к осознанию взаимосвязи математики и окружающего мира, понимание математики как части общей культуры человечества;

развитие интеллектуальных и творческих способностей обучающихся, познавательной активности, исследовательских умений, критичности мышления, интереса к изучению математики;

формирование функциональной математической грамотности: умения распознавать проявления математических понятий, объектов и закономерностей в реальных жизненных ситуациях и при изучении других учебных предметов, проявления зависимостей и закономерностей, формулировать их на языке математики и создавать математические модели, применять освоенный математический аппарат для решения практико-ориентированных задач, интерпретировать и оценивать полученные результаты.

Основные линии содержания программы по математике в 5–9 классах: «Числа и вычисления», «Алгебра» («Алгебраические выражения», «Уравнения и неравенства»), «Функции», «Геометрия» («Геометрические фигуры и их свойства», «Измерение геометрических величин»), «Вероятность и статистика». Данные линии развиваются параллельно, каждая в соответствии с собственной логикой, однако не независимо одна от другой, а в тесном контакте и взаимодействии.

Содержание программы по математике, распределённое по годам обучения, структурировано таким образом, чтобы ко всем основным, принципиальным вопросам обучающиеся обращались неоднократно, чтобы овладение математическими понятиями и навыками осуществлялось последовательно и поступательно, с соблюдением принципа преемственности, а новые знания включались в общую систему математических представлений обучающихся, расширяя и углубляя её, образуя прочные множественные связи.

В соответствии с ФГОС ООО математика является обязательным учебным предметом на уровне основного общего образования. В 5–9 классах математика традиционно изучается в рамках следующих учебных курсов: в 5–6 классах – курса «Математика», в 7–9 классах – курсов «Алгебра» (включая элементы статистики и теории вероятностей) и «Геометрия». Программой по математике вводится самостоятельный учебный курс «Вероятность и статистика».

Общее число часов, рекомендованных для изучения математики (базовый уровень) на уровне основного общего образования, – 952 часа: в 5 классе – 170 часов (5 часов в неделю), в 6 классе – 170 часов (5 часов в неделю), в 7 классе – 204 часа (6 часов в неделю), в 8 классе – 204 часа (6 часов в неделю), в 9 классе – 204 часа (6 часов в неделю).

Изучение математики на уровне основного общего образования направлено на достижение обучающимися личностных, метапредметных и предметных образовательных результатов освоения учебного предмета.

Личностные результаты освоения программы по математике характеризуются:

1) патриотическое воспитание:

проявлением интереса к прошлому и настоящему российской математики,



ценностным отношением к достижениям российских математиков и российской математической школы, к использованию этих достижений в других науках и прикладных сферах;

2) гражданское и духовно-нравственное воспитание:

готовностью к выполнению обязанностей гражданина и реализации его прав, представлением о математических основах функционирования различных структур, явлений, процедур гражданского общества (например, выборы, опросы), готовностью к обсуждению этических проблем, связанных с практическим применением достижений науки, осознанием важности морально-этических принципов в деятельности учёного;

3) трудовое воспитание:

установкой на активное участие в решении практических задач математической направленности, осознанием важности математического образования на протяжении всей жизни для успешной профессиональной деятельности и развитием необходимых умений, осознанным выбором и построением индивидуальной траектории образования и жизненных планов с учётом личных интересов и общественных потребностей;

4) эстетическое воспитание:

способностью к эмоциональному и эстетическому восприятию математических объектов, задач, решений, рассуждений, умению видеть математические закономерности в искусстве;

5) ценности научного познания:

ориентацией в деятельности на современную систему научных представлений об основных закономерностях развития человека, природы и общества, пониманием математической науки как сферы человеческой деятельности, этапов её развития и значимости для развития цивилизации, овладением языком математики и математической культурой как средством познания мира, овладением простейшими навыками исследовательской деятельности;

6) физическое воспитание, формирование культуры здоровья и эмоционального благополучия:

готовностью применять математические знания в интересах своего здоровья, ведения здорового образа жизни (здоровое питание, сбалансированный режим занятий и отдыха, регулярная физическая активность), сформированностью навыка рефлексии, признанием своего права на ошибку и такого же права другого человека;

7) экологическое воспитание:

ориентацией на применение математических знаний для решения задач в области сохранности окружающей среды, планирования поступков и оценки их возможных последствий для окружающей среды, осознанием глобального характера экологических проблем и путей их решения;

8) адаптация к изменяющимся условиям социальной и природной среды:

готовностью к действиям в условиях неопределённости, повышению уровня своей компетентности через практическую деятельность, в том числе умение учиться у других людей, приобретать в совместной деятельности новые знания, навыки и компетенции из опыта других;

необходимостью в формировании новых знаний, в том числе формулировать идеи, понятия, гипотезы об объектах и явлениях, в том числе ранее не известных, осознавать дефициты собственных знаний и компетентностей, планировать своё развитие;

способностью осознавать стрессовую ситуацию, воспринимать стрессовую ситуацию как вызов, требующий контрмер, корректировать принимаемые решения и действия, формулировать и оценивать риски и последствия, формировать опыт.

В результате освоения программы по математике на уровне основного общего образования у обучающегося будут сформированы метапредметные результаты, характеризующиеся овладением универсальными познавательными действиями, универсальными коммуникативными действиями и универсальными регулятивными действиями.

Универсальные познавательные действия обеспечивают формирование базовых когнитивных процессов обучающихся (освоение методов познания окружающего мира, применение логических, исследовательских операций, умений работать с информацией).

У обучающегося будут сформированы следующие базовые логические действия как часть универсальных познавательных учебных действий:

выявлять и характеризовать существенные признаки математических объектов, понятий, отношений между понятиями, формулировать определения понятий, устанавливать существенный признак классификации, основания для обобщения и сравнения, критерии проводимого анализа;

воспринимать, формулировать и преобразовывать суждения: утвердительные и отрицательные, единичные, частные и общие, условные;

выявлять математические закономерности, взаимосвязи и противоречия в фактах, данных, наблюдениях и утверждениях, предлагать критерии для выявления закономерностей и противоречий;

проводить выводы с использованием законов логики, дедуктивных и индуктивных умозаключений, умозаключений по аналогии;

разбирать доказательства математических утверждений (прямые и от противного), проводить самостоятельно несложные доказательства математических фактов, выстраивать аргументацию, приводить примеры и контрпримеры, обосновывать собственные рассуждения;

выбирать способ решения учебной задачи (сравнивать несколько вариантов решения, выбирать наиболее подходящий с учётом самостоятельно выделенных критериев).

У обучающегося будут сформированы следующие базовые исследовательские действия как часть универсальных познавательных учебных действий:

использовать вопросы как исследовательский инструмент познания, формулировать вопросы, фиксирующие противоречие, проблему, самостоятельно устанавливать искомое и данное, формировать гипотезу, аргументировать свою позицию, мнение;

проводить по самостоятельно составленному плану несложный эксперимент, небольшое исследование по установлению особенностей математического объекта, зависимостей объектов между собой;

самостоятельно формулировать обобщения и выводы по результатам проведённого наблюдения, исследования, оценивать достоверность полученных результатов, выводов и обобщений;

прогнозировать возможное развитие процесса, а также выдвигать предположения о его развитии в новых условиях.

У обучающегося будут сформированы умения работать с информацией как часть универсальных познавательных учебных действий:

выявлять недостаточность и избыточность информации, данных, необходимых для решения задачи;

выбирать, анализировать, систематизировать и интерпретировать информацию различных видов и форм представления;

выбирать форму представления информации и иллюстрировать решаемые задачи схемами, диаграммами, иной графикой и их комбинациями;

оценивать надёжность информации по критериям, предложенным учителем или сформулированным самостоятельно.

Универсальные коммуникативные действия обеспечивают сформированность социальных навыков обучающихся.

У обучающегося будут сформированы умения общения как часть универсальных коммуникативных учебных действий:

воспринимать и формулировать суждения в соответствии с условиями и целями общения, ясно, точно, грамотно выражать свою точку зрения в устных и письменных текстах, давать пояснения по ходу решения задачи и полученным результатам;

в ходе обсуждения задавать вопросы по существу обсуждаемой темы, проблемы, решаемой задачи, высказывать идеи, нацеленные на поиск решения, сопоставлять свои суждения с суждениями других участников диалога, обнаруживать различие и сходство позиций, в корректной форме формулировать разногласия, свои возражения;

представлять результаты решения задачи, эксперимента, исследования, проекта, самостоятельно выбирать формат выступления с учётом задач презентации и особенностей аудитории.

У обучающегося будут сформированы умения сотрудничества как часть универсальных коммуникативных учебных действий:

понимать и использовать преимущества командной и индивидуальной работы при решении учебных математических задач;

принимать цель совместной деятельности, планировать организацию совместной работы, распределять виды работ, договариваться, обсуждать процесс и результат работы, обобщать мнения нескольких человек;

участвовать в групповых формах работы (обсуждения, обмен мнениями, мозговые штурмы и другие), выполнять свою часть работы и координировать свои действия с другими членами команды, оценивать качество своего вклада в общий продукт по критериям, сформулированным участниками взаимодействия.

Универсальные регулятивные действия обеспечивают формирование смысловых установок и жизненных навыков личности.

У обучающегося будут сформированы умения самоорганизации как часть универсальных регулятивных учебных действий:

самостоятельно составлять план, алгоритм решения задачи (или его часть), выбирать способ решения с учётом имеющихся ресурсов и собственных возможностей, аргументировать и корректировать варианты решений с учётом новой информации.

У обучающегося будут сформированы умения самоконтроля как часть универсальных регулятивных учебных действий:

владеть способами самопроверки, самоконтроля процесса и результата решения математической задачи;

предвидеть трудности, которые могут возникнуть при решении задачи, вносить коррективы в деятельность на основе новых обстоятельств, найденных ошибок, выявленных трудностей;

оценивать соответствие результата деятельности поставленной цели и условиям, объяснять причины достижения или недостижения цели, находить ошибку, давать оценку приобретённому опыту.

Предметные результаты освоения программы по математике представлены по годам обучения в рамках отдельных учебных курсов: в 5–6 классах – курса «Математика», в 7–9 классах – курсов «Алгебра», «Геометрия», «Вероятность и статистика».

**Рабочая программа учебного курса «Математика» в 5–6 классах (далее соответственно – программа учебного курса «Математика», учебный курс).**

**Пояснительная записка.**

Приоритетными целями обучения математике в 5–6 классах являются:

продолжение формирования основных математических понятий (число, величина, геометрическая фигура), обеспечивающих преемственность и перспективность математического образования обучающихся;

развитие интеллектуальных и творческих способностей обучающихся, познавательной активности, исследовательских умений, интереса к изучению математики;

подведение обучающихся на доступном для них уровне к осознанию взаимосвязи математики и окружающего мира;

формирование функциональной математической грамотности: умения распознавать математические объекты в реальных жизненных ситуациях, применять освоенные умения для решения практико-ориентированных задач, интерпретировать полученные результаты и оценивать их на соответствие практической ситуации.

Основные линии содержания курса математики в 5–6 классах – арифметическая и геометрическая, которые развиваются параллельно, каждая в соответствии с собственной логикой, однако, не независимо одна от другой, а в тесном контакте и взаимодействии. Также в курсе математики происходит знакомство с элементами алгебры и описательной статистики.

Изучение арифметического материала начинается со систематизации и развития знаний о натуральных числах, полученных на уровне начального общего образования. При этом совершенствование вычислительной техники и формирование новых теоретических знаний сочетается с развитием вычислительной культуры, в частности с обучением простейшим приёмам прикидки и оценки результатов вычислений. Изучение натуральных чисел

продолжается в 6 классе знакомством с начальными понятиями теории делимости.

Начало изучения обыкновенных и десятичных дробей отнесено к 5 классу. Это первый этап в освоении дробей, когда происходит знакомство с основными идеями, понятиями темы. При этом рассмотрение обыкновенных дробей в полном объёме предшествует изучению десятичных дробей, что целесообразно с точки зрения логики изложения числовой линии, когда правила действий с десятичными дробями можно обосновать уже известными алгоритмами выполнения действий с обыкновенными дробями. Знакомство с десятичными дробями расширит возможности для понимания обучающимися прикладного применения новой записи при изучении других предметов и при практическом использовании. К 6 классу отнесён второй этап в изучении дробей, где происходит совершенствование навыков сравнения и преобразования дробей, освоение новых вычислительных алгоритмов, оттачивание техники вычислений, в том числе значений выражений, содержащих и обыкновенные, и десятичные дроби, установление связей между ними, рассмотрение приёмов решения задач на дроби. В начале 6 класса происходит знакомство с понятием процента.

Особенностью изучения положительных и отрицательных чисел является то, что они также могут рассматриваться в несколько этапов. В 6 классе в начале изучения темы «Положительные и отрицательные числа» выделяется подтема «Целые числа», в рамках которой знакомство с отрицательными числами и действиями с положительными и отрицательными числами происходит на основе содержательного подхода. Это позволяет на доступном уровне познакомить обучающихся практически со всеми основными понятиями темы, в том числе и с правилами знаков при выполнении арифметических действий. Изучение рациональных чисел будет продолжено в курсе алгебры 7 класса.

При обучении решению текстовых задач в 5–6 классах используются арифметические приёмы решения. При отработке вычислительных навыков в 5–6 классах рассматриваются текстовые задачи следующих видов: задачи на движение, на части, на покупки, на работу и производительность, на проценты, на отношения и пропорции. Обучающиеся знакомятся с приёмами решения задач перебором возможных вариантов, учатся работать с информацией, представленной в форме таблиц или диаграмм.

В программе учебного курса «Математика» предусмотрено формирование пропедевтических алгебраических представлений. Буква как символ некоторого числа в зависимости от математического контекста вводится постепенно. Буквенная символика широко используется прежде всего для записи общих утверждений и предложений, формул, в частности для вычисления геометрических величин, в качестве «заместителя» числа.

В программе учебного курса «Математика» представлена наглядная геометрия, направленная на развитие образного мышления, пространственного воображения, изобразительных умений. Это важный этап в изучении геометрии, который осуществляется на наглядно-практическом уровне, опирается на наглядно-образное мышление обучающихся. Большая роль отводится практической деятельности, опыту, эксперименту, моделированию. Обучающиеся знакомятся с геометрическими фигурами на плоскости и в пространстве, с их простейшими конфигурациями, учатся изображать их на нелинованной и клетчатой бумаге,

рассматривают их простейшие свойства. В процессе изучения наглядной геометрии знания, полученные обучающимися на уровне начального общего образования, систематизируются и расширяются.

Согласно учебному плану в 5–6 классах изучается интегрированный предмет «Математика», который включает арифметический материал и наглядную геометрию, а также пропедевтические сведения из алгебры, элементы логики и начала описательной статистики.

Общее число часов, рекомендованных для изучения математики, – 340 часов: в 5 классе – 170 часов (5 часов в неделю), в 6 классе – 170 часов (5 часов в неделю).

### **Содержание обучения в 5 классе.**

#### **Натуральные числа и ноль.**

Натуральное число. Ряд натуральных чисел. Число 0. Изображение натуральных чисел точками на координатной (числовой) прямой.

Позиционная система счисления. Римская нумерация как пример непозиционной системы счисления. Десятичная система счисления.

Сравнение натуральных чисел, сравнение натуральных чисел с нулём. Способы сравнения. Округление натуральных чисел.

Сложение натуральных чисел, свойство нуля при сложении. Вычитание как действие, обратное сложению. Умножение натуральных чисел, свойства нуля и единицы при умножении. Деление как действие, обратное умножению. Компоненты действий, связь между ними. Проверка результата арифметического действия. Переместительное и сочетательное свойства (законы) сложения и умножения, распределительное свойство (закон) умножения.

Использование букв для обозначения неизвестного компонента и записи свойств арифметических действий.

Делители и кратные числа, разложение на множители. Простые и составные числа. Признаки делимости на 2, 5, 10, 3, 9. Деление с остатком.

Степень с натуральным показателем. Запись числа в виде суммы разрядных слагаемых.

Числовое выражение. Вычисление значений числовых выражений, порядок выполнения действий. Использование при вычислениях переместительного и сочетательного свойств (законов) сложения и умножения, распределительного свойства умножения.

#### **Дроби.**

Представление о дроби как способе записи части величины. Обыкновенные дроби. Правильные и неправильные дроби. Смешанная дробь, представление смешанной дроби в виде неправильной дроби и выделение целой части числа из неправильной дроби. Изображение дробей точками на числовой прямой. Основное свойство дроби. Сокращение дробей. Приведение дроби к новому знаменателю. Сравнение дробей.

Сложение и вычитание дробей. Умножение и деление дробей, взаимно-обратные дроби. Нахождение части целого и целого по его части.

Десятичная запись дробей. Представление десятичной дроби в виде обыкновенной. Изображение десятичных дробей точками на числовой прямой. Сравнение десятичных дробей.

Арифметические действия с десятичными дробями. Округление десятичных

дробей.

#### **Решение текстовых задач.**

Решение текстовых задач арифметическим способом. Решение логических задач. Решение задач перебором всех возможных вариантов. Использование при решении задач таблиц и схем.

Решение задач, содержащих зависимости, связывающие величины: скорость, время, расстояние, цена, количество, стоимость. Единицы измерения: массы, объёма, цены, расстояния, времени, скорости. Связь между единицами измерения каждой величины.

Решение основных задач на дроби.

Представление данных в виде таблиц, столбчатых диаграмм.

#### **Наглядная геометрия.**

Наглядные представления о фигурах на плоскости: точка, прямая, отрезок, луч, угол, ломаная, многоугольник, окружность, круг. Угол. Прямой, острый, тупой и развёрнутый углы.

Длина отрезка, метрические единицы длины. Длина ломаной, периметр многоугольника. Измерение и построение углов с помощью транспортира.

Наглядные представления о фигурах на плоскости: многоугольник, прямоугольник, квадрат, треугольник, о равенстве фигур.

Изображение фигур, в том числе на клетчатой бумаге. Построение конфигураций из частей прямой, окружности на нелинованной и клетчатой бумаге. Использование свойств сторон и углов прямоугольника, квадрата.

Площадь прямоугольника и многоугольников, составленных из прямоугольников, в том числе фигур, изображённых на клетчатой бумаге. Единицы измерения площади.

Наглядные представления о пространственных фигурах: прямоугольный параллелепипед, куб, многогранники. Изображение простейших многогранников. Развёртки куба и параллелепипеда. Создание моделей многогранников (из бумаги, проволоки, пластилина и других материалов).

Объём прямоугольного параллелепипеда, куба. Единицы измерения объёма.

#### **Содержание обучения в 6 классе.**

##### **Натуральные числа.**

Арифметические действия с многозначными натуральными числами. Числовые выражения, порядок действий, использование скобок. Использование при вычислениях переместительного и сочетательного свойств сложения и умножения, распределительного свойства умножения. Округление натуральных чисел.

Делители и кратные числа, наибольший общий делитель и наименьшее общее кратное. Делимость суммы и произведения. Деление с остатком.

##### **Дроби.**

Обыкновенная дробь, основное свойство дроби, сокращение дробей. Сравнение и упорядочивание дробей. Решение задач на нахождение части от целого и целого по его части. Дробное число как результат деления. Представление десятичной дроби в виде обыкновенной дроби и возможность представления обыкновенной дроби в виде десятичной. Десятичные дроби и метрическая система мер. Арифметические действия и числовые выражения с обыкновенными и

десятичными дробями.

Отношение. Деление в данном отношении. Масштаб, пропорция. Применение пропорций при решении задач.

Понятие процента. Вычисление процента от величины и величины по её проценту. Выражение процентов десятичными дробями. Решение задач на проценты. Выражение отношения величин в процентах.

#### **Положительные и отрицательные числа.**

Положительные и отрицательные числа. Целые числа. Модуль числа, геометрическая интерпретация модуля числа. Изображение чисел на координатной прямой. Числовые промежутки. Сравнение чисел. Арифметические действия с положительными и отрицательными числами.

Прямоугольная система координат на плоскости. Координаты точки на плоскости, абсцисса и ордината. Построение точек и фигур на координатной плоскости.

#### **Буквенные выражения.**

Применение букв для записи математических выражений и предложений. Свойства арифметических действий. Буквенные выражения и числовые подстановки. Буквенные равенства, нахождение неизвестного компонента. Формулы, формулы периметра и площади прямоугольника, квадрата, объёма параллелепипеда и куба.

#### **Решение текстовых задач.**

Решение текстовых задач арифметическим способом. Решение логических задач. Решение задач перебором всех возможных вариантов.

Решение задач, содержащих зависимости, связывающих величины: скорость, время, расстояние, цена, количество, стоимость, производительность, время, объём работы. Единицы измерения: массы, стоимости, расстояния, времени, скорости. Связь между единицами измерения каждой величины.

Решение задач, связанных с отношением, пропорциональностью величин, процентами; решение основных задач на дроби и проценты.

Оценка и прикидка, округление результата. Составление буквенных выражений по условию задачи.

Представление данных с помощью таблиц и диаграмм. Столбчатые диаграммы: чтение и построение. Чтение круговых диаграмм.

#### **Наглядная геометрия.**

Наглядные представления о фигурах на плоскости: точка, прямая, отрезок, луч, угол, ломаная, многоугольник, четырёхугольник, треугольник, окружность, круг.

Взаимное расположение двух прямых на плоскости, параллельные прямые, перпендикулярные прямые. Измерение расстояний: между двумя точками, от точки до прямой, длина маршрута на квадратной сетке.

Измерение и построение углов с помощью транспортира. Виды треугольников: остроугольный, прямоугольный, тупоугольный, равнобедренный, равносторонний. Четырёхугольник, примеры четырёхугольников. Прямоугольник, квадрат: использование свойств сторон, углов, диагоналей. Изображение геометрических фигур на нелинованной бумаге с использованием циркуля, линейки, угольника, транспортира. Построения на клетчатой бумаге.



Периметр многоугольника. Понятие площади фигуры, единицы измерения площади. Приближённое измерение площади фигур, в том числе на квадратной сетке. Приближённое измерение длины окружности, площади круга.

Симметрия: центральная, осевая и зеркальная симметрии.

Построение симметричных фигур.

Наглядные представления о пространственных фигурах: параллелепипед, куб, призма, пирамида, конус, цилиндр, шар и сфера. Изображение пространственных фигур. Примеры развёрток многогранников, цилиндра и конуса. Создание моделей пространственных фигур (из бумаги, проволоки, пластилина и других материалов).

Понятие объёма, единицы измерения объёма. Объём прямоугольного параллелепипеда, куба.

### **Предметные результаты освоения программы учебного курса «Математика».**

#### **Предметные результаты освоения программы учебного курса к концу обучения в 5 классе.**

##### **Числа и вычисления.**

Понимать и правильно употреблять термины, связанные с натуральными числами, обыкновенными и десятичными дробями.

Сравнивать и упорядочивать натуральные числа, сравнивать в простейших случаях обыкновенные дроби, десятичные дроби.

Соотносить точку на координатной (числовой) прямой с соответствующим ей числом и изображать натуральные числа точками на координатной (числовой) прямой.

Выполнять арифметические действия с натуральными числами, с обыкновенными дробями в простейших случаях.

Выполнять проверку, прикидку результата вычислений.

Округлять натуральные числа.

##### **Решение текстовых задач.**

Решать текстовые задачи арифметическим способом и с помощью организованного конечного перебора всех возможных вариантов.

Решать задачи, содержащие зависимости, связывающие величины: скорость, время, расстояние, цена, количество, стоимость.

Использовать краткие записи, схемы, таблицы, обозначения при решении задач.

Пользоваться основными единицами измерения: цены, массы, расстояния, времени, скорости, выразить одни единицы величины через другие.

Извлекать, анализировать, оценивать информацию, представленную в таблице, на столбчатой диаграмме, интерпретировать представленные данные, использовать данные при решении задач.

##### **Наглядная геометрия.**

Пользоваться геометрическими понятиями: точка, прямая, отрезок, луч, угол, многоугольник, окружность, круг.

Приводить примеры объектов окружающего мира, имеющих форму изученных геометрических фигур.

Использовать терминологию, связанную с углами: вершина, сторона; с многоугольниками: угол, вершина, сторона, диагональ; с окружностью: радиус, диаметр, центр.

Изображать изученные геометрические фигуры на нелинованной и клетчатой бумаге с помощью циркуля и линейки.

Находить длины отрезков непосредственным измерением с помощью линейки, строить отрезки заданной длины; строить окружность заданного радиуса.

Использовать свойства сторон и углов прямоугольника, квадрата для их построения, вычисления площади и периметра.

Вычислять периметр и площадь квадрата, прямоугольника, фигур, составленных из прямоугольников, в том числе фигур, изображённых на клетчатой бумаге.

Пользоваться основными метрическими единицами измерения длины, площади; выражать одни единицы величины через другие.

Распознавать параллелепипед, куб, использовать терминологию: вершина, ребро, грань, измерения, находить измерения параллелепипеда, куба.

Вычислять объём куба, параллелепипеда по заданным измерениям, пользоваться единицами измерения объёма.

Решать несложные задачи на измерение геометрических величин в практических ситуациях.

### **Предметные результаты освоения программы учебного курса к концу обучения в 6 классе.**

#### **Числа и вычисления.**

Знать и понимать термины, связанные с различными видами чисел и способами их записи, переходить (если это возможно) от одной формы записи числа к другой.

Сравнивать и упорядочивать целые числа, обыкновенные и десятичные дроби, сравнивать числа одного и разных знаков.

Выполнять, сочетая устные и письменные приёмы, арифметические действия с натуральными и целыми числами, обыкновенными и десятичными дробями, положительными и отрицательными числами.

Вычислять значения числовых выражений, выполнять прикидку и оценку результата вычислений, выполнять преобразования числовых выражений на основе свойств арифметических действий.

Соотносить точку на координатной прямой с соответствующим ей числом и изображать числа точками на координатной прямой, находить модуль числа.

Соотносить точки в прямоугольной системе координат с координатами этой точки.

Округлять целые числа и десятичные дроби, находить приближения чисел.

#### **Числовые и буквенные выражения.**

Понимать и употреблять термины, связанные с записью степени числа, находить квадрат и куб числа, вычислять значения числовых выражений, содержащих степени.

Пользоваться признаками делимости, раскладывать натуральные числа на простые множители.

Пользоваться масштабом, составлять пропорции и отношения.

Использовать буквы для обозначения чисел при записи математических выражений, составлять буквенные выражения и формулы, находить значения буквенных выражений, осуществляя необходимые подстановки и преобразования.

Находить неизвестный компонент равенства.

#### **Решение текстовых задач.**

Решать многошаговые текстовые задачи арифметическим способом.

Решать задачи, связанные с отношением, пропорциональностью величин, процентами, решать три основные задачи на дроби и проценты.

Решать задачи, содержащие зависимости, связывающие величины: скорость, время, расстояние, цена, количество, стоимость, производительность, время, объёма работы, используя арифметические действия, оценку, прикидку, пользоваться единицами измерения соответствующих величин.

Составлять буквенные выражения по условию задачи.

Извлекать информацию, представленную в таблицах, на линейной, столбчатой или круговой диаграммах, интерпретировать представленные данные, использовать данные при решении задач.

Представлять информацию с помощью таблиц, линейной и столбчатой диаграмм.

#### **Наглядная геометрия.**

Приводить примеры объектов окружающего мира, имеющих форму изученных геометрических плоских и пространственных фигур, примеры равных и симметричных фигур.

Изображать с помощью циркуля, линейки, транспортира на нелинованной и клетчатой бумаге изученные плоские геометрические фигуры и конфигурации, симметричные фигуры.

Пользоваться геометрическими понятиями: равенство фигур, симметрия, использовать терминологию, связанную с симметрией: ось симметрии, центр симметрии.

Находить величины углов измерением с помощью транспортира, строить углы заданной величины, пользоваться при решении задач градусной мерой углов, распознавать на чертежах острый, прямой, развёрнутый и тупой углы.

Вычислять длину ломаной, периметр многоугольника, пользоваться единицами измерения длины, выражать одни единицы измерения длины через другие.

Находить, используя чертёжные инструменты, расстояния: между двумя точками, от точки до прямой, длину пути на квадратной сетке.

Вычислять площадь фигур, составленных из прямоугольников, использовать разбиение на прямоугольники, на равные фигуры, достраивание до прямоугольника, пользоваться основными единицами измерения площади, выражать одни единицы измерения площади через другие.

Распознавать на моделях и изображениях пирамиду, конус, цилиндр, использовать терминологию: вершина, ребро, грань, основание, развёртка.

Изображать на клетчатой бумаге прямоугольный параллелепипед.

Вычислять объём прямоугольного параллелепипеда, куба, пользоваться основными единицами измерения объёма;

Решать несложные задачи на нахождение геометрических величин в практических ситуациях.

### ТЕМАТИЧЕСКОЕ ПЛАНИРОВАНИЕ

#### 5 КЛАСС

№ п/п	Содержание учебного материала	Кол-во часов	ЦОР
1	<i>Повторение</i>	5	<a href="https://resh.edu.ru/subject/16/5/">https://resh.edu.ru/subject/16/5/</a> <a href="https://resh.edu.ru/subject/12/5/">https://resh.edu.ru/subject/12/5/</a> <a href="https://resh.edu.ru/subject/12/5/">https://resh.edu.ru/subject/12/5/</a> <a href="https://resh.edu.ru/subject/12/5/">https://resh.edu.ru/subject/12/5/</a> <a href="https://resh.edu.ru/subject/12/5/">https://resh.edu.ru/subject/12/5/</a> <a href="https://resh.edu.ru/subject/12/5/">https://resh.edu.ru/subject/12/5/</a> <a href="https://resh.edu.ru/subject/12/5/">https://resh.edu.ru/subject/12/5/</a>
2	Натуральные числа	26	
3	Сложение и вычитание натуральных чисел	36	
4	Умножение и деление натуральных чисел	42	
5	Обыкновенные дроби	22	
6	Десятичные дроби	52	
7	Натуральные числа Сложение и вычитание натуральных чисел Умножение и деление натуральных чисел Обыкновенные дроби Десятичные дроби	21	
Общее кол-во часов		204	

#### Математика. 6 класс

№ п/п	Содержание учебного материала	Кол-во часов	ЦОР
1	Повторение изученного материала в 5 классе	8	<a href="https://resh.edu.ru/subject/16/5/">https://resh.edu.ru/subject/16/5/</a> <a href="https://resh.edu.ru/subject/12/5/">https://resh.edu.ru/subject/12/5/</a> <a href="https://resh.edu.ru/subject/12/5/">https://resh.edu.ru/subject/12/5/</a> <a href="https://resh.edu.ru/subject/12/5/">https://resh.edu.ru/subject/12/5/</a> <a href="https://resh.edu.ru/subject/12/5/">https://resh.edu.ru/subject/12/5/</a> <a href="https://resh.edu.ru/subject/12/5/">https://resh.edu.ru/subject/12/5/</a> <a href="https://resh.edu.ru/subject/12/5/">https://resh.edu.ru/subject/12/5/</a>
2	Делимость натуральных чисел	17	
3	Обыкновенные дроби	38	
4	Отношения и пропорции	28	
5	Рациональные числа и действия над ними	70	
6	Делимость	9	

№ п/п	Содержание учебного материала	Кол-во часов	ЦОР
1	Повторение изученного материала в 5 классе	8	<a href="https://resh.edu.ru/subject/16/5/">https://resh.edu.ru/subject/16/5/</a> <a href="https://resh.edu.ru/subject/12/5/">https://resh.edu.ru/subject/12/5/</a> <a href="https://resh.edu.ru/subject/12/5/">https://resh.edu.ru/subject/12/5/</a>
	натуральных чисел Обыкновенные дроби Отношения и пропорции Рациональные числа и действия над ними		
Общее кол-во часов		170	

**Рабочая программа учебного курса «Алгебра» в 7–9 классах (далее соответственно – программа учебного курса «Алгебра», учебный курс).**

**Пояснительная записка.**

Алгебра является одним из опорных курсов основного общего образования: она обеспечивает изучение других дисциплин, как естественно-научного, так и гуманитарного циклов, её освоение необходимо для продолжения образования и в повседневной жизни. Развитие у обучающихся научных представлений о происхождении и сущности алгебраических абстракций, способе отражения математической наукой явлений и процессов в природе и обществе, роли математического моделирования в научном познании и в практике способствует формированию научного мировоззрения и качеств мышления, необходимых для адаптации в современном цифровом обществе. Изучение алгебры обеспечивает развитие умения наблюдать, сравнивать, находить закономерности, требует критичности мышления, способности аргументированно обосновывать свои действия и выводы, формулировать утверждения. Освоение курса алгебры обеспечивает развитие логического мышления обучающихся: они используют дедуктивные и индуктивные рассуждения, обобщение и конкретизацию, абстрагирование и аналогию. Обучение алгебре предполагает значительный объём самостоятельной деятельности обучающихся, поэтому самостоятельное решение задач является реализацией деятельностного принципа обучения.

В структуре программы учебного курса «Алгебра» для основного общего образования основное место занимают содержательно-методические линии: «Числа и вычисления», «Алгебраические выражения», «Уравнения и неравенства», «Функции». Каждая из этих содержательно-методических линий развивается на протяжении трёх лет изучения курса, взаимодействуя с другими его линиями. В ходе изучения учебного курса обучающимся приходится логически рассуждать, использовать теоретико-множественный язык. В связи с этим в программу учебного курса «Алгебра» включены некоторые основы логики, представленные во всех основных разделах математического образования и способствующие овладению обучающимися основ универсального математического языка. Содержательной и структурной особенностью учебного курса «Алгебра» является его

интегрированный характер.

Содержание линии «Числа и вычисления» служит основой для дальнейшего изучения математики, способствует развитию у обучающихся логического мышления, формированию умения пользоваться алгоритмами, а также приобретению практических навыков, необходимых для повседневной жизни. Развитие понятия о числе на уровне основного общего образования связано с рациональными и иррациональными числами, формированием представлений о действительном числе. Завершение освоения числовой линии отнесено к среднему общему образованию.

Содержание двух алгебраических линий – «Алгебраические выражения» и «Уравнения и неравенства» способствует формированию у обучающихся математического аппарата, необходимого для решения задач математики, смежных предметов и практико-ориентированных задач. На уровне основного общего образования учебный материал группируется вокруг рациональных выражений. Алгебра демонстрирует значение математики как языка для построения математических моделей, описания процессов и явлений реального мира. В задачи обучения алгебре входят также дальнейшее развитие алгоритмического мышления, необходимого, в частности, для освоения курса информатики, и овладение навыками дедуктивных рассуждений. Преобразование символьных форм способствует развитию воображения, способностей к математическому творчеству.

Содержание функционально-графической линии нацелено на получение обучающимися знаний о функциях как важнейшей математической модели для описания и исследования разнообразных процессов и явлений в природе и обществе. Изучение материала способствует развитию у обучающихся умения использовать различные выразительные средства языка математики – словесные, символические, графические, вносит вклад в формирование представлений о роли математики в развитии цивилизации и культуры.

Согласно учебному плану в 7–9 классах изучается учебный курс «Алгебра», который включает следующие основные разделы содержания: «Числа и вычисления», «Алгебраические выражения», «Уравнения и неравенства», «Функции».

Общее число часов, рекомендованных для изучения учебного курса «Алгебра», – 306 часов: в 7 классе – 102 часа (3 часа в неделю), в 8 классе – 102 часа (3 часа в неделю), в 9 классе – 102 часа (3 часа в неделю).

### **Содержание обучения в 7 классе.**

#### **Числа и вычисления.**

Дроби обыкновенные и десятичные, переход от одной формы записи дробей к другой. Понятие рационального числа, запись, сравнение, упорядочивание рациональных чисел. Арифметические действия с рациональными числами. Решение задач из реальной практики на части, на дроби.

Степень с натуральным показателем: определение, преобразование выражений на основе определения, запись больших чисел. Проценты, запись процентов в виде дроби и дроби в виде процентов. Три основные задачи на проценты, решение задач из реальной практики.

Применение признаков делимости, разложение на множители натуральных

чисел.

Реальные зависимости, в том числе прямая и обратная пропорциональности.

### **Алгебраические выражения.**

Переменные, числовое значение выражения с переменной. Допустимые значения переменных. Представление зависимости между величинами в виде формулы. Вычисления по формулам. Преобразование буквенных выражений, тождественно равные выражения, правила преобразования сумм и произведений, правила раскрытия скобок и приведения подобных слагаемых.

Свойства степени с натуральным показателем.

Одночлены и многочлены. Степень многочлена. Сложение, вычитание, умножение многочленов. Формулы сокращённого умножения: квадрат суммы и квадрат разности. Формула разности квадратов. Разложение многочленов на множители.

### **Уравнения и неравенства.**

Уравнение, корень уравнения, правила преобразования уравнения, равносильность уравнений.

Линейное уравнение с одной переменной, число корней линейного уравнения, решение линейных уравнений. Составление уравнений по условию задачи. Решение текстовых задач с помощью уравнений.

Линейное уравнение с двумя переменными и его график. Система двух линейных уравнений с двумя переменными. Решение систем уравнений способом подстановки. Примеры решения текстовых задач с помощью систем уравнений.

### **Функции.**

Координата точки на прямой. Числовые промежутки. Расстояние между двумя точками координатной прямой.

Прямоугольная система координат, оси  $Ox$  и  $Oy$ . Абсцисса и ордината точки на координатной плоскости. Примеры графиков, заданных формулами. Чтение графиков реальных зависимостей. Понятие функции. График функции. Свойства функций. Линейная функция, её график. График функции  $y = x \vee$ . Графическое решение линейных уравнений и систем линейных уравнений.

## **Содержание обучения в 8 классе.**

### **Числа и вычисления.**

Квадратный корень из числа. Понятие об иррациональном числе. Десятичные приближения иррациональных чисел. Свойства арифметических квадратных корней и их применение к преобразованию числовых выражений и вычислениям. Действительные числа.

Степень с целым показателем и её свойства. Стандартная запись числа.

### **Алгебраические выражения.**

Квадратный трёхчлен, разложение квадратного трёхчлена на множители.

Алгебраическая дробь. Основное свойство алгебраической дроби. Сложение, вычитание, умножение, деление алгебраических дробей. Рациональные выражения и их преобразование.

### **Уравнения и неравенства.**

Квадратное уравнение, формула корней квадратного уравнения. Теорема Виета. Решение уравнений, сводящихся к линейным и квадратным. Простейшие

дробно-рациональные уравнения.

Графическая интерпретация уравнений с двумя переменными и систем линейных уравнений с двумя переменными. Примеры решения систем нелинейных уравнений с двумя переменными.

Решение текстовых задач алгебраическим способом.

Числовые неравенства и их свойства. Неравенство с одной переменной. Равносильность неравенств. Линейные неравенства с одной переменной. Системы линейных неравенств с одной переменной.

### **Функции.**

Понятие функции. Область определения и множество значений функции. Способы задания функций.

График функции. Чтение свойств функции по её графику. Примеры графиков функций, отражающих реальные процессы.

Функции, описывающие прямую и обратную пропорциональные зависимости, их графики. Функции  $y = x^2$ ,  $y = x^3$ ,  $y = \sqrt{x}$ ,  $y = 1/x$ . Графическое решение уравнений и систем уравнений.

## **Содержание обучения в 9 классе.**

### **Числа и вычисления.**

Рациональные числа, иррациональные числа, конечные и бесконечные десятичные дроби. Множество действительных чисел, действительные числа как бесконечные десятичные дроби. Взаимно однозначное соответствие между множеством действительных чисел и координатной прямой.

Сравнение действительных чисел, арифметические действия с действительными числами.

Размеры объектов окружающего мира, длительность процессов в окружающем мире.

Приближённое значение величины, точность приближения. Округление чисел. Прикидка и оценка результатов вычислений.

### **Уравнения и неравенства.**

Линейное уравнение. Решение уравнений, сводящихся к линейным.

Квадратное уравнение. Решение уравнений, сводящихся к квадратным. Биквадратное уравнение. Примеры решения уравнений третьей и четвёртой степеней разложением на множители.

Решение дробно-рациональных уравнений. Решение текстовых задач алгебраическим методом.

Уравнение с двумя переменными и его график. Решение систем двух линейных уравнений с двумя переменными. Решение систем двух уравнений, одно из которых линейное, а другое – второй степени. Графическая интерпретация системы уравнений с двумя переменными.

Решение текстовых задач алгебраическим способом.

Числовые неравенства и их свойства.

Решение линейных неравенств с одной переменной. Решение систем линейных неравенств с одной переменной. Квадратные неравенства. Графическая интерпретация неравенств и систем неравенств с двумя переменными.

### **Функции.**



Квадратичная функция, её график и свойства. Парабола, координаты вершины параболы, ось симметрии параболы.

Графики функций:  $y = kx$ ,  $y = kx + b$ ,  $y = \frac{k}{x}$ ,  $y = x^3$ ,  $y = \sqrt{x}$ ,  $y = x \vee$ , и их свойства.

### **Числовые последовательности и прогрессии.**

Понятие числовой последовательности. Задание последовательности рекуррентной формулой и формулой  $n$ -го члена.

Арифметическая и геометрическая прогрессии. Формулы  $n$ -го члена арифметической и геометрической прогрессий, суммы первых  $n$  членов.

Изображение членов арифметической и геометрической прогрессий точками на координатной плоскости. Линейный и экспоненциальный рост. Сложные проценты.

**Предметные результаты освоения программы учебного курса «Алгебра».**

**Предметные результаты освоения программы учебного курса к концу обучения в 7 классе.**

### **Числа и вычисления.**

Выполнять, сочетая устные и письменные приёмы, арифметические действия с рациональными числами.

Находить значения числовых выражений, применять разнообразные способы и приёмы вычисления значений дробных выражений, содержащих обыкновенные и десятичные дроби.

Переходить от одной формы записи чисел к другой (преобразовывать десятичную дробь в обыкновенную, обыкновенную в десятичную, в частности в бесконечную десятичную дробь).

Сравнивать и упорядочивать рациональные числа.

Округлять числа.

Выполнять прикидку и оценку результата вычислений, оценку значений числовых выражений. Выполнять действия со степенями с натуральными показателями.

Применять признаки делимости, разложение на множители натуральных чисел.

Решать практико-ориентированные задачи, связанные с отношением величин, пропорциональностью величин, процентами, интерпретировать результаты решения задач с учётом ограничений, связанных со свойствами рассматриваемых объектов.

### **Алгебраические выражения.**

Использовать алгебраическую терминологию и символику, применять её в процессе освоения учебного материала.

Находить значения буквенных выражений при заданных значениях переменных.

Выполнять преобразования целого выражения в многочлен приведением подобных слагаемых, раскрытием скобок.

Выполнять умножение одночлена на многочлен и многочлена на многочлен, применять формулы квадрата суммы и квадрата разности.

Осуществлять разложение многочленов на множители с помощью

вынесения за скобки общего множителя, группировки слагаемых, применения формул сокращённого умножения.

Применять преобразования многочленов для решения различных задач из математики, смежных предметов, из реальной практики.

Использовать свойства степеней с натуральными показателями для преобразования выражений.

#### **Уравнения и неравенства.**

Решать линейные уравнения с одной переменной, применяя правила перехода от исходного уравнения к равносильному ему. Проверять, является ли число корнем уравнения.

Применять графические методы при решении линейных уравнений и их систем.

Подбирать примеры пар чисел, являющихся решением линейного уравнения с двумя переменными.

Строить в координатной плоскости график линейного уравнения с двумя переменными, пользуясь графиком, приводить примеры решения уравнения.

Решать системы двух линейных уравнений с двумя переменными, в том числе графически.

Составлять и решать линейное уравнение или систему линейных уравнений по условию задачи, интерпретировать в соответствии с контекстом задачи полученный результат.

#### **Функции.**

Изображать на координатной прямой точки, соответствующие заданным координатам, лучи, отрезки, интервалы, записывать числовые промежутки на алгебраическом языке.

Отмечать в координатной плоскости точки по заданным координатам, строить графики линейных функций. Строить график функции  $y = |x|$ .

Описывать с помощью функций известные зависимости между величинами: скорость, время, расстояние, цена, количество, стоимость, производительность, время, объём работы.

Находить значение функции по значению её аргумента.

Понимать графический способ представления и анализа информации, извлекать и интерпретировать информацию из графиков реальных процессов и зависимостей.

### **Предметные результаты освоения программы учебного курса к концу обучения в 8 классе.**

#### **Числа и вычисления.**

Использовать начальные представления о множестве действительных чисел для сравнения, округления и вычислений, изображать действительные числа точками на координатной прямой.

Применять понятие арифметического квадратного корня, находить квадратные корни, используя при необходимости калькулятор, выполнять преобразования выражений, содержащих квадратные корни, используя свойства корней.

Использовать записи больших и малых чисел с помощью десятичных дробей

и степеней числа 10.

#### **Алгебраические выражения.**

Применять понятие степени с целым показателем, выполнять преобразования выражений, содержащих степени с целым показателем.

Выполнять тождественные преобразования рациональных выражений на основе правил действий над многочленами и алгебраическими дробями.

Раскладывать квадратный трёхчлен на множители.

Применять преобразования выражений для решения различных задач из математики, смежных предметов, из реальной практики.

#### **Уравнения и неравенства.**

Решать линейные, квадратные уравнения и рациональные уравнения, сводящиеся к ним, системы двух уравнений с двумя переменными.

Проводить простейшие исследования уравнений и систем уравнений, в том числе с применением графических представлений (устанавливать, имеет ли уравнение или система уравнений решения, если имеет, то сколько, и прочее).

Переходить от словесной формулировки задачи к её алгебраической модели с помощью составления уравнения или системы уравнений, интерпретировать в соответствии с контекстом задачи полученный результат.

Применять свойства числовых неравенств для сравнения, оценки, решать линейные неравенства с одной переменной и их системы, давать графическую иллюстрацию множества решений неравенства, системы неравенств.

#### **Функции.**

Понимать и использовать функциональные понятия и язык (термины, символические обозначения), определять значение функции по значению аргумента, определять свойства функции по её графику.

Строить графики элементарных функций вида:

$y = \frac{k}{x}, y = x^2, y = x^3, y = \sqrt{x}, y = |x|$ , описывать свойства числовой функции по её графику.

### **Предметные результаты освоения программы учебного курса к концу обучения в 9 классе.**

#### **Числа и вычисления.**

Сравнивать и упорядочивать рациональные и иррациональные числа.

Выполнять арифметические действия с рациональными числами, сочетая устные и письменные приёмы, выполнять вычисления с иррациональными числами.

Находить значения степеней с целыми показателями и корней, вычислять значения числовых выражений.

Округлять действительные числа, выполнять прикидку результата вычислений, оценку числовых выражений.

#### **Уравнения и неравенства.**

Решать линейные и квадратные уравнения, уравнения, сводящиеся к ним, простейшие дробно-рациональные уравнения.

Решать системы двух линейных уравнений с двумя переменными и системы двух уравнений, в которых одно уравнение не является линейным.

Решать текстовые задачи алгебраическим способом с помощью составления уравнения или системы двух уравнений с двумя переменными.

Проводить простейшие исследования уравнений и систем уравнений, в том числе с применением графических представлений (устанавливать, имеет ли уравнение или система уравнений решения, если имеет, то сколько, и прочее).

Решать линейные неравенства, квадратные неравенства, изображать решение неравенств на числовой прямой, записывать решение с помощью символов.

Решать системы линейных неравенств, системы неравенств, включающие квадратное неравенство, изображать решение системы неравенств на числовой прямой, записывать решение с помощью символов.

Использовать неравенства при решении различных задач.

### **Функции.**

Распознавать функции изученных видов. Показывать схематически расположение на координатной плоскости графиков функций вида:  $y = kx$ ,  $y = kx + b$ ,  $y = \frac{k}{x}$ ,  $y = ax^2 + bx + c$ ,  $y = x^3$ ,  $y = \sqrt{x}$ ,  $y = x^{\sqrt{}}$  в зависимости от значений коэффициентов, описывать свойства функций.

Строить и изображать схематически графики квадратичных функций, описывать свойства квадратичных функций по их графикам.

Распознавать квадратичную функцию по формуле, приводить примеры квадратичных функций из реальной жизни, физики, геометрии.

### **Числовые последовательности и прогрессии.**

Распознавать арифметическую и геометрическую прогрессии при разных способах задания.

Выполнять вычисления с использованием формул  $n$ -го члена арифметической и геометрической прогрессий, суммы первых  $n$  членов.

Изображать члены последовательности точками на координатной плоскости.

Решать задачи, связанные с числовыми последовательностями, в том числе задачи из реальной жизни (с использованием калькулятора, цифровых технологий).

## **ТЕМАТИЧЕСКОЕ ПЛАНИРОВАНИЕ**

### **7 КЛАСС**

№ п/п	Наименование разделов и тем программы	Количество часов	Электронные (цифровые) образовательные ресурсы
1.	Раздел 1. Числа и вычисления. Рациональные числа.	11	<a href="https://resh.edu.ru/subject/16/7/">https://resh.edu.ru/subject/16/7/</a>
2.	Раздел 2. Уравнения и неравенства.	7	<a href="https://resh.edu.ru/subject/16/7/">https://resh.edu.ru/subject/16/7/</a>
3.	Раздел 3. Алгебраические выражения.	43	<a href="https://resh.edu.ru/subject/16/7/">https://resh.edu.ru/subject/16/7/</a>
4.	Раздел 4. Координаты и графики. Функции.	11	<a href="https://resh.edu.ru/subject/16/7/">https://resh.edu.ru/subject/16/7/</a>
5.	Раздел 5. Уравнения и неравенства.	18	<a href="https://resh.edu.ru/subject/16/7/">https://resh.edu.ru/subject/16/7/</a>

6.	Числа и вычисления. Рациональные числа. Уравнения и неравенства. Алгебраические выражения. Координаты и графики. Функции. Уравнения и неравенства.	12	<a href="https://vpr-ege.ru/">https://vpr-ege.ru/</a>
7.	ОБЩЕЕ КОЛИЧЕСТВО ЧАСОВ ПО ПРОГРАММЕ	102	

### 8 КЛАСС

№ п/п	Наименование разделов и тем программы	Количество часов	Электронные (цифровые) образовательные ресурсы
1.	Алгебра 7-класс (повторение)	6	<a href="https://resh.edu.ru/subject/16/8/">https://resh.edu.ru/subject/16/8/</a>
2.	Неравенства	19	<a href="https://resh.edu.ru/subject/16/8/">https://resh.edu.ru/subject/16/8/</a>
3.	Приближенные вычисления	8	<a href="https://resh.edu.ru/subject/16/8/">https://resh.edu.ru/subject/16/8/</a>
4.	Квадратные корни	12	<a href="https://resh.edu.ru/subject/16/8/">https://resh.edu.ru/subject/16/8/</a>
5.	Квадратные уравнения	24	<a href="https://resh.edu.ru/subject/16/8/">https://resh.edu.ru/subject/16/8/</a>
6.	Квадратичная функция	13	<a href="https://resh.edu.ru/subject/16/8/">https://resh.edu.ru/subject/16/8/</a>
7.	Квадратные неравенства	11	<a href="https://resh.edu.ru/subject/16/8/">https://resh.edu.ru/subject/16/8/</a>
8.	Неравенства Приближенные вычисления Квадратные корни Квадратные уравнения Квадратичная функция Квадратные неравенства	9	<a href="https://vpr-ege.ru/">https://vpr-ege.ru/</a>
9.	ОБЩЕЕ КОЛИЧЕСТВО ЧАСОВ ПО ПРОГРАММЕ	102	

### 9 КЛАСС

№ п/п	Наименование разделов и тем программы	Количество часов	Электронные (цифровые) образовательные ресурсы
1.	Повторение курса	7	<a href="https://resh.edu.ru/subject/16/9/">https://resh.edu.ru/subject/16/9/</a>

	алгебры 8 класса		
2.	Степень с рациональным показателем	16	<a href="https://resh.edu.ru/subject/16/9/">https://resh.edu.ru/subject/16/9/</a>
3.	Степенная функция	13	<a href="https://resh.edu.ru/subject/16/9/">https://resh.edu.ru/subject/16/9/</a>
4.	Прогрессии	15	<a href="https://resh.edu.ru/subject/16/9/">https://resh.edu.ru/subject/16/9/</a>
5.	Случайные события	12	<a href="https://resh.edu.ru/subject/16/9/">https://resh.edu.ru/subject/16/9/</a>
6.	Случайные величины	6	<a href="https://resh.edu.ru/subject/16/9/">https://resh.edu.ru/subject/16/9/</a>
7.	Множества. Логика	8	<a href="https://resh.edu.ru/subject/16/9/">https://resh.edu.ru/subject/16/9/</a>
8.	Степень с рациональным показателем Степенная функция Прогрессии Случайные события Случайные величины Множества. Логика	22	<a href="https://vpr-oge.ru/">https://vpr-oge.ru/</a>
9.	ОБЩЕЕ КОЛИЧЕСТВО ЧАСОВ ПО ПРОГРАММЕ	99	

**Рабочая программа учебного курса «Геометрия» в 7–9 классах (далее соответственно – программа учебного курса «Геометрия», учебный курс).**

**Пояснительная записка.**

Геометрия как один из основных разделов школьной математики, имеющий своей целью обеспечить изучение свойств и размеров фигур, их отношений и взаимное расположение, опирается на логическую, доказательную линию. Ценность изучения геометрии на уровне основного общего образования заключается в том, что обучающийся учится проводить доказательные рассуждения, строить логические умозаключения, доказывать истинные утверждения и строить контрпримеры к ложным, проводить рассуждения «от противного», отличать свойства от признаков, формулировать обратные утверждения.

Целью изучения геометрии является использование её как инструмента при решении как математических, так и практических задач, встречающихся в реальной жизни. Обучающийся должен научиться определять геометрическую фигуру, описывать словами чертёж или рисунок, найти площадь земельного участка, рассчитать необходимую длину оптоволоконного кабеля или требуемые размеры гаража для автомобиля. При решении задач практического характера обучающийся учится строить математические модели реальных жизненных ситуаций, проводить вычисления и оценивать полученный результат.

Важно подчёркивать связи геометрии с другими учебными предметами, мотивировать использовать определения геометрических фигур и понятий, демонстрировать применение полученных умений в физике и технике. Эти связи

наиболее ярко видны в темах «Векторы», «Тригонометрические соотношения», «Метод координат» и «Теорема Пифагора».

Учебный курс «Геометрия» включает следующие основные разделы содержания: «Геометрические фигуры и их свойства», «Измерение геометрических величин», «Декартовы координаты на плоскости», «Векторы», «Движения плоскости», «Преобразования подобия».

Общее число часов, рекомендованных для изучения учебного курса «Геометрия», – 204 часа: в 7 классе – 68 часов (2 часа в неделю), в 8 классе – 68 часов (2 часа в неделю), в 9 классе – 68 часов (2 часа в неделю).

### **Содержание обучения в 7 классе.**

Начальные понятия геометрии. Точка, прямая, отрезок, луч. Угол. Виды углов. Вертикальные и смежные углы. Биссектриса угла. Ломаная, многоугольник. Параллельность и перпендикулярность прямых.

Симметричные фигуры. Основные свойства осевой симметрии. Примеры симметрии в окружающем мире.

Основные построения с помощью циркуля и линейки. Треугольник. Высота, медиана, биссектриса, их свойства.

Равнобедренный и равносторонний треугольники. Неравенство треугольника.

Свойства и признаки равнобедренного треугольника. Признаки равенства треугольников.

Свойства и признаки параллельных прямых. Сумма углов треугольника. Внешние углы треугольника.

Прямоугольный треугольник. Свойство медианы прямоугольного треугольника, проведённой к гипотенузе. Признаки равенства прямоугольных треугольников. Прямоугольный треугольник с углом в  $30^\circ$ .

Неравенства в геометрии: неравенство треугольника, неравенство о длине ломаной, теорема о большем угле и большей стороне треугольника. Перпендикуляр и наклонная.

Геометрическое место точек. Биссектриса угла и серединный перпендикуляр к отрезку как геометрические места точек.

Окружность и круг, хорда и диаметр, их свойства. Взаимное расположение окружности и прямой. Касательная и секущая к окружности. Окружность, вписанная в угол. Вписанная и описанная окружности треугольника.

### **Содержание обучения в 8 классе.**

Четырёхугольники. Параллелограмм, его признаки и свойства. Частные случаи параллелограммов (прямоугольник, ромб, квадрат), их признаки и свойства. Трапеция, равнобокая трапеция, её свойства и признаки. Прямоугольная трапеция.

Метод удвоения медианы. Центральная симметрия. Теорема Фалеса и теорема о пропорциональных отрезках.

Средние линии треугольника и трапеции. Центр масс треугольника.

Подобие треугольников, коэффициент подобия. Признаки подобия треугольников. Применение подобия при решении практических задач.

Свойства площадей геометрических фигур. Формулы для площади

треугольника, параллелограмма, ромба и трапеции. Отношение площадей подобных фигур.

Вычисление площадей треугольников и многоугольников на клетчатой бумаге.

Теорема Пифагора. Применение теоремы Пифагора при решении практических задач.

Синус, косинус, тангенс острого угла прямоугольного треугольника. Основное тригонометрическое тождество. Тригонометрические функции углов в  $30^\circ$ ,  $45^\circ$  и  $60^\circ$ .

Вписанные и центральные углы, угол между касательной и хордой. Углы между хордами и секущими. Вписанные и описанные четырёхугольники. Взаимное расположение двух окружностей. Касание окружностей. Общие касательные к двум окружностям.

### **Содержание обучения в 9 классе.**

Синус, косинус, тангенс углов от  $0$  до  $180^\circ$ . Основное тригонометрическое тождество. Формулы приведения.

Решение треугольников. Теорема косинусов и теорема синусов. Решение практических задач с использованием теоремы косинусов и теоремы синусов.

Преобразование подобия. Подобие соответственных элементов.

Теорема о произведении отрезков хорд, теоремы о произведении отрезков секущих, теорема о квадрате касательной.

Вектор, длина (модуль) вектора, сонаправленные векторы, противоположно направленные векторы, коллинеарность векторов, равенство векторов, операции над векторами. Разложение вектора по двум неколлинеарным векторам. Координаты вектора. Скалярное произведение векторов, применение для нахождения длин и углов.

Декартовы координаты на плоскости. Уравнения прямой и окружности в координатах, пересечение окружностей и прямых. Метод координат и его применение.

Правильные многоугольники. Длина окружности. Градусная и радианная мера угла, вычисление длин дуг окружностей. Площадь круга, сектора, сегмента.

Движения плоскости и внутренние симметрии фигур (элементарные представления). Параллельный перенос. Поворот.

### **Предметные результаты освоения программы учебного курса «Геометрия».**

#### **Предметные результаты освоения программы учебного курса к концу обучения в 7 классе.**

Распознавать изученные геометрические фигуры, определять их взаимное расположение, изображать геометрические фигуры, выполнять чертежи по условию задачи. Измерять линейные и угловые величины. Решать задачи на вычисление длин отрезков и величин углов.

Проводить грубую оценку линейных и угловых величин предметов в реальной жизни, размеров природных объектов. Различать размеры этих объектов по порядку величины.



Строить чертежи к геометрическим задачам.

Пользоваться признаками равенства треугольников, использовать признаки и свойства равнобедренных треугольников при решении задач.

Проводить логические рассуждения с использованием геометрических теорем.

Пользоваться признаками равенства прямоугольных треугольников, свойством медианы, проведённой к гипотенузе прямоугольного треугольника, в решении геометрических задач.

Определять параллельность прямых с помощью углов, которые образует с ними секущая. Определять параллельность прямых с помощью равенства расстояний от точек одной прямой до точек другой прямой.

Решать задачи на клетчатой бумаге.

Проводить вычисления и находить числовые и буквенные значения углов в геометрических задачах с использованием суммы углов треугольников и многоугольников, свойств углов, образованных при пересечении двух параллельных прямых секущей. Решать практические задачи на нахождение углов.

Владеть понятием геометрического места точек. Уметь определять биссектрису угла и серединный перпендикуляр к отрезку как геометрические места точек.

Формулировать определения окружности и круга, хорды и диаметра окружности, пользоваться их свойствами. Уметь применять эти свойства при решении задач.

Владеть понятием описанной около треугольника окружности, уметь находить её центр. Пользоваться фактами о том, что биссектрисы углов треугольника пересекаются в одной точке, и о том, что серединные перпендикуляры к сторонам треугольника пересекаются в одной точке.

Владеть понятием касательной к окружности, пользоваться теоремой о перпендикулярности касательной и радиуса, проведённого к точке касания.

Пользоваться простейшими геометрическими неравенствами, понимать их практический смысл.

Проводить основные геометрические построения с помощью циркуля и линейки.

### **Предметные результаты освоения программы учебного курса к концу обучения в 8 классе.**

Распознавать основные виды четырёхугольников, их элементы, пользоваться их свойствами при решении геометрических задач.

Применять свойства точки пересечения медиан треугольника (центра масс) в решении задач.

Владеть понятием средней линии треугольника и трапеции, применять их свойства при решении геометрических задач. Пользоваться теоремой Фалеса и теоремой о пропорциональных отрезках, применять их для решения практических задач.

Применять признаки подобия треугольников в решении геометрических задач.

Пользоваться теоремой Пифагора для решения геометрических и

практических задач. Строить математическую модель в практических задачах, самостоятельно проводить чертёж и находить соответствующие длины.

Владеть понятиями синуса, косинуса и тангенса острого угла прямоугольного треугольника. Пользоваться этими понятиями для решения практических задач.

Вычислять (различными способами) площадь треугольника и площади многоугольных фигур (пользуясь, где необходимо, калькулятором). Применять полученные умения в практических задачах.

Владеть понятиями вписанного и центрального угла, использовать теоремы о вписанных углах, углах между хордами (секущими) и угле между касательной и хордой при решении геометрических задач.

Владеть понятием описанного четырёхугольника, применять свойства описанного четырёхугольника при решении задач.

Применять полученные знания на практике – строить математические модели для задач реальной жизни и проводить соответствующие вычисления с применением подобия и тригонометрии (пользуясь, где необходимо, калькулятором).

**Предметные результаты освоения программы учебного курса к концу обучения в 9 классе.**

Знать тригонометрические функции острых углов, находить с их помощью различные элементы прямоугольного треугольника («решение прямоугольных треугольников»). Находить (с помощью калькулятора) длины и углы для нетабличных значений.

Пользоваться формулами приведения и основным тригонометрическим тождеством для нахождения соотношений между тригонометрическими величинами.

Использовать теоремы синусов и косинусов для нахождения различных элементов треугольника («решение треугольников»), применять их при решении геометрических задач.

Владеть понятиями преобразования подобия, соответственных элементов подобных фигур. Пользоваться свойствами подобия произвольных фигур, уметь вычислять длины и находить углы у подобных фигур. Применять свойства подобия в практических задачах. Уметь приводить примеры подобных фигур в окружающем мире.

Пользоваться теоремами о произведении отрезков хорд, о произведении отрезков секущих, о квадрате касательной.

Пользоваться векторами, понимать их геометрический и физический смысл, применять их в решении геометрических и физических задач. Применять скалярное произведение векторов для нахождения длин и углов.

Пользоваться методом координат на плоскости, применять его в решении геометрических и практических задач.

Владеть понятиями правильного многоугольника, длины окружности, длины дуги окружности и радианной меры угла, уметь вычислять площадь круга и его частей. Применять полученные умения в практических задачах.

Находить оси (или центры) симметрии фигур, применять движения плоскости в простейших случаях.

Применять полученные знания на практике – строить математические модели для задач реальной жизни и проводить соответствующие вычисления с применением подобия и тригонометрических функций (пользуясь, где необходимо, калькулятором).

### ТЕМАТИЧЕСКОЕ ПЛАНИРОВАНИЕ 7 КЛАСС

№ п/п	Наименование разделов и тем программы	Кол-во часов	Электронные (цифровые) образовательные ресурсы
1.	Раздел 1. Простейшие геометрические фигуры и их свойства. Измерение геометрических величин.	8	<a href="https://resh.edu.ru/subject/17/7/">https://resh.edu.ru/subject/17/7/</a>
2.	Раздел 2. Треугольники.	30	<a href="https://resh.edu.ru/subject/17/7/">https://resh.edu.ru/subject/17/7/</a>
3.	Раздел 3. Параллельные прямые, сумма углов треугольника.	13	<a href="https://resh.edu.ru/subject/17/7/">https://resh.edu.ru/subject/17/7/</a>
4.	Раздел 4. Окружность и круг. Геометрические построения.	8	<a href="https://resh.edu.ru/subject/17/7/">https://resh.edu.ru/subject/17/7/</a>
5.	Простейшие геометрические фигуры и их свойства. Измерение геометрических величин. Треугольники. Параллельные прямые, сумма углов треугольника. Окружность и круг. Геометрические построения.	9	<a href="https://vpr-ege.ru/">https://vpr-ege.ru/</a>
6.	ОБЩЕЕ КОЛИЧЕСТВО ЧАСОВ ПО ПРОГРАММЕ	68	

### 8 КЛАСС

№ п/п	Наименование разделов и тем программы	Кол-во часов	Электронные (цифровые) образовательные ресурсы
1.	Четырёхугольники.	14	<a href="https://resh.edu.ru/subject/17/8/">https://resh.edu.ru/subject/17/8/</a>
2.	Площадь.	14	<a href="https://resh.edu.ru/subject/17/8/">https://resh.edu.ru/subject/17/8/</a>
3.	Подобные треугольники.	19	<a href="https://resh.edu.ru/subject/17/8/">https://resh.edu.ru/subject/17/8/</a>
4.	Окружность.	17	<a href="https://resh.edu.ru/subject/">https://resh.edu.ru/subject/</a>

			17/8/
5.	Четырёхугольники. Площадь. Подобные треугольники. Окружность.	4	<a href="https://vpr-ege.ru/">https://vpr-ege.ru/</a>
6.	ОБЩЕЕ КОЛИЧЕСТВО ЧАСОВ ПО ПРОГРАММЕ	68	

**9 КЛАСС**

№ п/п	Наименование разделов и тем программы	Кол-во часов	Электронные (цифровые) образовательные ресурсы
1.	Векторы.	12	<a href="https://resh.edu.ru/subject/17/9/">https://resh.edu.ru/subject/17/9/</a>
2.	Метод координат.	10	<a href="https://resh.edu.ru/subject/17/9/">https://resh.edu.ru/subject/17/9/</a>
3.	Соотношения между сторонами и углами треугольника. Скалярное произведение векторов .	15	<a href="https://resh.edu.ru/subject/17/9/">https://resh.edu.ru/subject/17/9/</a>
4.	Длина окружности и площадь круга.	12	<a href="https://resh.edu.ru/subject/17/9/">https://resh.edu.ru/subject/17/9/</a>
5.	Движения.	4	<a href="https://resh.edu.ru/subject/17/9/">https://resh.edu.ru/subject/17/9/</a>
6.	Начальные сведения из стереометрии.	5	<a href="https://resh.edu.ru/subject/17/9/">https://resh.edu.ru/subject/17/9/</a>
7.	Векторы. Метод координат. Соотношения между сторонами и углами треугольника. Скалярное произведение векторов . Длина окружности и площадь круга. Движения. Начальные сведения из стереометрии.	8	<a href="https://vpr-oge.ru/">https://vpr-oge.ru/</a>
8.	ОБЩЕЕ КОЛИЧЕСТВО ЧАСОВ ПО ПРОГРАММЕ	66	

**Рабочая программа учебного курса «Вероятность и статистика» в 7–9 классах (далее соответственно – программа учебного курса «Вероятность и статистика», учебный курс).**

**Пояснительная записка.**

В современном цифровом мире вероятность и статистика приобретают всё большую значимость, как с точки зрения практических приложений, так и их роли в образовании, необходимом каждому человеку. Возрастает число профессий, при овладении которыми требуется хорошая базовая подготовка в области вероятности и статистики, такая подготовка важна для продолжения образования и для успешной профессиональной карьеры.

Каждый человек постоянно принимает решения на основе имеющихся у него данных. А для обоснованного принятия решения в условиях недостатка или избытка информации необходимо в том числе хорошо сформированное вероятностное и статистическое мышление.

Именно поэтому остро встала необходимость сформировать у обучающихся функциональную грамотность, включающую в себя в качестве неотъемлемой составляющей умение воспринимать и критически анализировать информацию, представленную в различных формах, понимать вероятностный характер многих реальных процессов и зависимостей, производить простейшие вероятностные расчёты.

Знакомство в учебном курсе с основными принципами сбора, анализа и представления данных из различных сфер жизни общества и государства приобщает обучающихся к общественным интересам. Изучение основ комбинаторики развивает навыки организации перебора и подсчёта числа вариантов, в том числе в прикладных задачах. Знакомство с основами теории графов создаёт математический фундамент для формирования компетенций в области информатики и цифровых технологий. При изучении статистики и вероятности обогащаются представления обучающихся о современной картине мира и методах его исследования, формируется понимание роли статистики как источника социально значимой информации и закладываются основы вероятностного мышления.

В соответствии с данными целями в структуре программы учебного курса «Вероятность и статистика» основного общего образования выделены следующие содержательно-методические линии: «Представление данных и описательная статистика», «Вероятность», «Элементы комбинаторики», «Введение в теорию графов».

Содержание линии «Представление данных и описательная статистика» служит основой для формирования навыков работы с информацией: от чтения и интерпретации информации, представленной в таблицах, на диаграммах и графиках, до сбора, представления и анализа данных с использованием статистических характеристик средних и рассеивания. Работая с данными, обучающиеся учатся считывать и интерпретировать данные, выдвигать, аргументировать и критиковать простейшие гипотезы, размышлять над факторами, вызывающими изменчивость, и оценивать их влияние на рассматриваемые величины и процессы.

Интуитивное представление о случайной изменчивости, исследование

закономерностей и тенденций становится мотивирующей основой для изучения теории вероятностей. Большое значение имеют практические задания, в частности опыты с классическими вероятностными моделями.

Понятие вероятности вводится как мера правдоподобия случайного события. При изучении учебного курса обучающиеся знакомятся с простейшими методами вычисления вероятностей в случайных экспериментах с равновероятными элементарными исходами, вероятностными законами, позволяющими ставить и решать более сложные задачи. В учебный курс входят начальные представления о случайных величинах и их числовых характеристиках.

В рамках учебного курса осуществляется знакомство обучающихся с множествами и основными операциями над множествами, рассматриваются примеры применения для решения задач, а также использования в других математических курсах и учебных предметах.

В 7–9 классах изучается учебный курс «Вероятность и статистика», в который входят разделы: «Представление данных и описательная статистика», «Вероятность», «Элементы комбинаторики», «Введение в теорию графов».

Общее число часов, рекомендованных для изучения учебного курса «Вероятность и статистика», – 102 часа: в 7 классе – 34 часа (1 час в неделю), в 8 классе – 34 часа (1 час в неделю), в 9 классе – 34 часа (1 час в неделю).

#### **Содержание обучения в 7 классе.**

Представление данных в виде таблиц, диаграмм, графиков. Заполнение таблиц, чтение и построение диаграмм (столбиковых (столбчатых) и круговых). Чтение графиков реальных процессов. Извлечение информации из диаграмм и таблиц, использование и интерпретация данных.

Описательная статистика: среднее арифметическое, медиана, размах, наибольшее и наименьшее значения набора числовых данных. Примеры случайной изменчивости.

Случайный эксперимент (опыт) и случайное событие. Вероятность и частота. Роль маловероятных и практически достоверных событий в природе и в обществе. Монета и игральная кость в теории вероятностей.

Граф, вершина, ребро. Степень вершины. Число рёбер и суммарная степень вершин. Представление о связности графа. Цепи и циклы. Пути в графах. Обход графа (эйлеров путь). Представление об ориентированном графе. Решение задач с помощью графов.

#### **Содержание обучения в 8 классе.**

Представление данных в виде таблиц, диаграмм, графиков.

Множество, элемент множества, подмножество. Операции над множествами: объединение, пересечение, дополнение. Свойства операций над множествами: переместительное, сочетательное, распределительное, включения. Использование графического представления множеств для описания реальных процессов и явлений, при решении задач.

Измерение рассеивания данных. Дисперсия и стандартное отклонение числовых наборов. Диаграмма рассеивания.

Элементарные события случайного опыта. Случайные события. Вероятности

событий. Опыты с равновероятными элементарными событиями. Случайный выбор. Связь между маловероятными и практически достоверными событиями в природе, обществе и науке.

Дерево. Свойства деревьев: единственность пути, существование висячей вершины, связь между числом вершин и числом рёбер. Правило умножения. Решение задач с помощью графов.

Противоположные события. Диаграмма Эйлера. Объединение и пересечение событий. Несовместные события. Формула сложения вероятностей. Условная вероятность. Правило умножения. Независимые события. Представление эксперимента в виде дерева. Решение задач на нахождение вероятностей с помощью дерева случайного эксперимента, диаграмм Эйлера.

#### **Содержание обучения в 9 классе.**

Представление данных в виде таблиц, диаграмм, графиков, интерпретация данных. Чтение и построение таблиц, диаграмм, графиков по реальным данным.

Перестановки и факториал. Сочетания и число сочетаний. Треугольник Паскаля. Решение задач с использованием комбинаторики.

Геометрическая вероятность. Случайный выбор точки из фигуры на плоскости, из отрезка и из дуги окружности.

Испытание. Успех и неудача. Серия испытаний до первого успеха. Серия испытаний Бернулли. Вероятности событий в серии испытаний Бернулли.

Случайная величина и распределение вероятностей. Математическое ожидание и дисперсия. Примеры математического ожидания как теоретического среднего значения величины. Математическое ожидание и дисперсия случайной величины «число успехов в серии испытаний Бернулли».

Понятие о законе больших чисел. Измерение вероятностей с помощью частот. Роль и значение закона больших чисел в природе и обществе.

#### **Предметные результаты освоения программы учебного курса «Вероятность и статистика».**

##### **Предметные результаты освоения программы учебного курса к концу обучения в 7 классе.**

Читать информацию, представленную в таблицах, на диаграммах, представлять данные в виде таблиц, строить диаграммы (столбиковые (столбчатые) и круговые) по массивам значений.

Описывать и интерпретировать реальные числовые данные, представленные в таблицах, на диаграммах, графиках.

Использовать для описания данных статистические характеристики: среднее арифметическое, медиана, наибольшее и наименьшее значения, размах.

Иметь представление о случайной изменчивости на примерах цен, физических величин, антропометрических данных, иметь представление о статистической устойчивости.

##### **Предметные результаты освоения программы учебного курса к концу обучения в 8 классе.**

Извлекать и преобразовывать информацию, представленную в виде таблиц, диаграмм, графиков, представлять данные в виде таблиц, диаграмм, графиков.

Описывать данные с помощью статистических показателей: средних

значений и мер рассеивания (размах, дисперсия и стандартное отклонение).

Находить частоты числовых значений и частоты событий, в том числе по результатам измерений и наблюдений.

Находить вероятности случайных событий в опытах, зная вероятности элементарных событий, в том числе в опытах с равновозможными элементарными событиями.

Использовать графические модели: дерево случайного эксперимента, диаграммы Эйлера, числовая прямая.

Оперировать понятиями: множество, подмножество, выполнять операции над множествами: объединение, пересечение, дополнение, перечислять элементы множеств, применять свойства множеств.

Использовать графическое представление множеств и связей между ними для описания процессов и явлений, в том числе при решении задач из других учебных предметов и курсов.

**Предметные результаты освоения программы учебного курса к концу обучения в 9 классе.**

Извлекать и преобразовывать информацию, представленную в различных источниках в виде таблиц, диаграмм, графиков, представлять данные в виде таблиц, диаграмм, графиков.

Решать задачи организованным перебором вариантов, а также с использованием комбинаторных правил и методов.

Использовать описательные характеристики для массивов числовых данных, в том числе средние значения и меры рассеивания.

Находить частоты значений и частоты события, в том числе пользуясь результатами проведённых измерений и наблюдений.

Находить вероятности случайных событий в изученных опытах, в том числе в опытах с равновозможными элементарными событиями, в сериях испытаний до первого успеха, в сериях испытаний Бернулли.

Иметь представление о случайной величине и о распределении вероятностей.

Иметь представление о законе больших чисел как о проявлении закономерности в случайной изменчивости и о роли закона больших чисел в природе и обществе.

## ТЕМАТИЧЕСКОЕ ПЛАНИРОВАНИЕ

### 7 КЛАСС

№ п/п	Наименование разделов и тем программы	Кол-во часов	Электронные (цифровые) образовательные ресурсы
1	Раздел 1. Представление данных	7	Российская электронная школа (resh.edu.ru) <a href="https://foxford.ru/wiki/matematika/mediana-chislovogo-gyada">https://foxford.ru/wiki/matematika/mediana-chislovogo-gyada</a>
1.1.	Представление данных в таблицах.	1	
1.2.	Практические вычисления по табличным данным.	1	
1.3.	Извлечение и интерпретация	1	



	табличных данных.		
1.4.	Практическая работа «Таблицы».	<b>1</b>	
1.5.	Графическое представление данных в виде круговых, столбиковых (столбчатых) диаграмм.	1	
1.6.	Чтение и построение диаграмм.	1	
1.7.	Примеры демографических диаграмм.	0,5	
1.8.	Практическая работа «Диаграммы»	0,5	
<b>2</b>	<b>Раздел 2. Описательная статистика</b>	<b>8</b>	
2.1.	Числовые наборы.	1	
2.2.	Среднее арифметическое.	1	
2.3.	Медиана числового набора.	<b>1</b>	
2.4.	Устойчивость медианы.	1	
2.5.	Практическая работа «Средние значения».	2	
2.6.	Наибольшее и наименьшее значения числового набора.	1	
2.7.	Размах.	1	
<b>3</b>	<b>Раздел 3. Случайная изменчивость</b>	<b>6</b>	
3.1.	Случайная изменчивость (примеры).	1	
3.2.	Частота значений в массиве данных.	1	
3.3.	Группировка.	1	
3.4.	Гистограммы.	1	

3.5.	Практическая работа «Случайная изменчивость»	2	
4	<b>Раздел 4. Введение в теорию графов</b>	4	
4.1.	Граф, вершина, ребро.	0,5	
4.2.	Представление задачи с помощью графа.	0,5	
4.3.	Степень (валентность) вершины.	0,5	
4.4.	Число рёбер и суммарная степень вершин.	0,5	
4.5.	Цепь и цикл.	0,25	
4.6.	Путь в графе.	0,25	
4.7.	Представление о связности графа.	0,5	
4.8.	Обход графа (эйлеров путь).	0,5	
4.9.	Представление об ориентированных графах.	0,5	
5	<b>Раздел 5. Вероятность и частота случайного события</b>	4	
5.1.	Случайный опыт и случайное событие.	1	
5.2.	Вероятность и частота события.	1	
5.3.	Роль маловероятных и практически достоверных событий в природе и в обществе.	1	
5.4.	Монета и игральная кость в теории вероятностей.	0,5	
5.5.	Практическая работа «Частота выпадения орла»	0,5	
6	<b>Раздел 6. Обобщение, контроль</b>		
6.1.	Представление данных.	1	
6.2.	Описательная статистика.	2	

6.3.	Вероятность случайного события.	2	
	<b>ОБЩЕЕ КОЛИЧЕСТВО ЧАСОВ ПО ПРОГРАММЕ</b>	34	

### 8 КЛАСС

№ п/п	Наименование разделов и тем программы	Кол-во часов	Электронные (цифровые) образовательные ресурсы
1	<b>Раздел 1. Повторение курса 7 класса</b>	4	<a href="https://resh.edu.ru/subject/lesson/1988/start/">https://resh.edu.ru/subject/lesson/1988/start/</a>
1.1	Представление данных.	1	<a href="https://ui.mob-edu.ru/ui/index.html#/bookshelf/course/3/topic/2900/lesson/6309?page=1">https://ui.mob-edu.ru/ui/index.html#/bookshelf/course/3/topic/2900/lesson/6309?page=1</a>
1.2.	Описательная статистика.	0,25	<a href="http://www.myshared.ru/slide/172945/">http://www.myshared.ru/slide/172945/</a>
1.3.	Случайная изменчивость.	0,25	<a href="https://www.yaklass.ru/p/informatika/8-klass/informatcionnye-tekhnologii-7279395/obzor-elektronnykh-tablits-13530/re-1817d078-ec2c-425b-b247-0b0b4909f7f6">https://www.yaklass.ru/p/informatika/8-klass/informatcionnye-tekhnologii-7279395/obzor-elektronnykh-tablits-13530/re-1817d078-ec2c-425b-b247-0b0b4909f7f6</a>
1.4.	Средние числового набора.	0,25	
1.5	Случайные события.	0,25	
1.6	Вероятности и частоты.	0,25	
1.7	Классические модели теории вероятностей: монета и игральная кость	0,25	
2	<b>Раздел 2. Описательная статистика. Рассеивание данных</b>	4	
2.1	Отклонения.	1	
2.2	Дисперсия числового набора.	1	
2.3	Стандартное отклонение числового набора.	1	
2.4	Диаграммы рассеивания	1	
3	<b>Раздел 3. Множества</b>	4	
3.1	Множество, подмножество.	1	
3.2	Операции над множествами: объединение, пересечение, дополнение.	1	
3.3	Свойства операций над	1	

.	множествами: переместительное, сочетательное, распределительное, включения.	
3.4	Графическое представление множеств.	1
4	<b>Раздел 4. Вероятность случайного события</b>	6
4.1	Элементарные события.	1
4.2	Случайные события.	1
4.3	Благоприятствующие элементарные события.	1
4.4	Вероятности событий.	1
4.5	Опыты с равновозможными элементарными событиями.	1
4.6	Случайный выбор.	0,5
4.7	Практическая работа «Опыты с равновозможными элементарными событиями»	0,5
5	<b>Раздел 5. Введение в теорию графов</b>	4
5.1	Дерево.	1
5.2	Свойства дерева: единственность пути, существование висячей вершины, связь между числом вершин и числом рёбер.	2
5.3	Правило умножения.	1
6	<b>Раздел 6. Случайные события</b>	8
6.1	Противоположное событие.	0,5
6.2	Диаграмма Эйлера.	0,5
6.3	Объединение и пересечение событий.	1
6.4	Несовместные события.	1

6.5	Формула сложения вероятностей.	1	
6.6	Правило умножения вероятностей.	1	
6.7	Условная вероятность.	1	
6.8	Независимые события.	1	
6.9	Представление случайного эксперимента в виде дерева.	1	
7	<b>Раздел 7. Обобщение, контроль</b>	4	
7.1	Представление данных.	1	
7.2	Описательная статистика.	1	
7.3	Графы.	1	
7.4	Вероятность случайного события.	0,5	
7.5	Элементы комбинаторики.	0,5	
	<b>ОБЩЕЕ КОЛИЧЕСТВО ЧАСОВ ПО ПРОГРАММЕ</b>	34	

## 9 КЛАСС

№ п/п	Наименование разделов и тем программы	Кол-во часов	Электронные (цифровые) образовательные ресурсы
1	<b>Раздел 1. Повторение курса 8 класса</b>	4	<a href="https://ui.mob-edu.ru/ui/index.html#/bookshelf/course/3/topic/2900/lesson/6307">https://ui.mob-edu.ru/ui/index.html#/bookshelf/course/3/topic/2900/lesson/6307</a> <a href="https://foxford.ru/wiki/matematika/graficheskoye-predstavleniye-statisticheskoy-informatsii">https://foxford.ru/wiki/matematika/graficheskoye-predstavleniye-statisticheskoy-informatsii</a>
1.1.	Представление данных.	1	
1.2.	Описательная статистика.	1	
1.3.	Операции над событиями	1	
1.4.	Независимость событий	1	
2	<b>Раздел 2. Элементы комбинаторики</b>	4	
2.1.	Комбинаторное правило умножения.	0,5	
2.2.	Перестановки.	0,5	

2.3..	Факториал.	1	
2.4.	Сочетания и число сочетаний.	0,5	
2.5.	Треугольник Паскаля.	0,5	
2.6.	Практическая работа «Вычисление вероятностей с использованием комбинаторных функций электронных таблиц»	1	
3	<b>Раздел 3. Геометрическая вероятность</b>	4	
3.1.	Геометрическая вероятность.	2	
3.2.	Случайный выбор точки из фигуры на плоскости, из отрезка, из дуги окружности	2	
4	<b>Раздел 4. Испытания Бернулли</b>	6	
4.1.	Испытание.	1	
4.2.	Успех и неудача.	1	
4.3.	Серия испытаний до первого успеха.	1	
4.4.	Испытания Бернулли.	1	
4.5.	Вероятности событий в серии испытаний Бернулли	1	
4.6.	Практическая работа «Испытания Бернулли»	1	
5	<b>Раздел 5. Случайная величина</b>	6	
5.1.	Случайная величина и распределение вероятностей.	1	
5.2.	Математическое ожидание и дисперсия случайной величины.	1	
5.3.	Примеры математического ожидания как теоретического среднего значения величины.	1	
5.4.	Понятие о законе больших чисел.	1	
5.5.	Измерение вероятностей с помощью частот.	1	
5.6.	Применение закона больших чисел	1	
6	<b>Раздел 6. Обобщение, контроль</b>	10	
6.1.	Представление данных.	2	
6.2.	Описательная статистика.	2	

6.3.	Вероятность случайного события.	2	
6.4.	Элементы комбинаторики.	2	
6.5.	Случайные величины и распределения	2	
	<b>ОБЩЕЕ КОЛИЧЕСТВО ЧАСОВ ПО ПРОГРАММЕ</b>	<b>34</b>	

### **2.1.9. ИНФОРМАТИКА**

---

Рабочая программа по учебному предмету «Информатика» (базовый уровень).

Рабочая программа по учебному предмету «Информатика» (базовый уровень) (предметная область «Математика и информатика») (далее соответственно – программа по информатике, информатика) включает пояснительную записку, содержание обучения, планируемые результаты освоения программы по информатике.

#### **Пояснительная записка.**

Программа по информатике на уровне основного общего образования составлена на основе требований к результатам освоения основной образовательной программы основного общего образования, представленных в ФГОС ООО, а также федеральной рабочей программы воспитания.

Программа по информатике даёт представление о целях, общей стратегии обучения, воспитания и развития обучающихся средствами информатики на базовом уровне, устанавливает обязательное предметное содержание, предусматривает его структурирование по разделам и темам.

Программа по информатике определяет количественные и качественные характеристики учебного материала для каждого года изучения, в том числе для содержательного наполнения разного вида контроля (промежуточной аттестации обучающихся, всероссийских проверочных работ, государственной итоговой аттестации).

Программа по информатике является основой для составления авторских учебных программ, тематического планирования курса учителем.

Целями изучения информатики на уровне основного общего образования являются:

формирование основ мировоззрения, соответствующего современному уровню развития науки информатики, достижениям научно-технического прогресса и общественной практики, за счёт развития представлений об информации как о важнейшем стратегическом ресурсе развития личности, государства, общества, понимания роли информационных процессов, информационных ресурсов и информационных технологий в условиях цифровой трансформации многих сфер жизни современного общества;

обеспечение условий, способствующих развитию алгоритмического мышления как необходимого условия профессиональной деятельности в современном информационном обществе, предполагающего способность

обучающегося разбивать сложные задачи на более простые подзадачи, сравнивать новые задачи с задачами, решёнными ранее, определять шаги для достижения результата и так далее;

формирование и развитие компетенций обучающихся в области использования информационно-коммуникационных технологий, в том числе знаний, умений и навыков работы с информацией, программирования, коммуникации в современных цифровых средах в условиях обеспечения информационной безопасности личности обучающегося;

воспитание ответственного и избирательного отношения к информации с учётом правовых и этических аспектов её распространения, стремления к продолжению образования в области информационных технологий и созидательной деятельности с применением средств информационных технологий.

Информатика в основном общем образовании отражает:

сущность информатики как научной дисциплины, изучающей закономерности протекания и возможности автоматизации информационных процессов в различных системах;

основные области применения информатики, прежде всего информационные технологии, управление и социальную сферу;

междисциплинарный характер информатики и информационной деятельности.

Изучение информатики оказывает существенное влияние на формирование мировоззрения обучающегося, его жизненную позицию, закладывает основы понимания принципов функционирования и использования информационных технологий как необходимого инструмента практически любой деятельности и одного из наиболее значимых технологических достижений современной цивилизации. Многие предметные знания и способы деятельности, освоенные обучающимися при изучении информатики, находят применение как в рамках образовательного процесса при изучении других предметных областей, так и в иных жизненных ситуациях, становятся значимыми для формирования качеств личности, то есть ориентированы на формирование метапредметных и личностных результатов обучения.

Основные задачи учебного предмета «Информатика» – сформировать у обучающихся:

понимание принципов устройства и функционирования объектов цифрового окружения, представления об истории и тенденциях развития информатики периода цифровой трансформации современного общества;

знания, умения и навыки грамотной постановки задач, возникающих в практической деятельности, для их решения с помощью информационных технологий, умения и навыки формализованного описания поставленных задач;

базовые знания об информационном моделировании, в том числе о математическом моделировании;

знание основных алгоритмических структур и умение применять эти знания для построения алгоритмов решения задач по их математическим моделям;

умения и навыки составления простых программ по построенному алгоритму на одном из языков программирования высокого уровня;

умения и навыки эффективного использования основных типов прикладных



программ (приложений) общего назначения и информационных систем для решения с их помощью практических задач, владение базовыми нормами информационной этики и права, основами информационной безопасности;

умение грамотно интерпретировать результаты решения практических задач с помощью информационных технологий, применять полученные результаты в практической деятельности.

Цели и задачи изучения информатики на уровне основного общего образования определяют структуру основного содержания учебного предмета в виде следующих четырёх тематических разделов:

- цифровая грамотность;
- теоретические основы информатики;
- алгоритмы и программирование;
- информационные технологии.

Общее число часов, рекомендованных для изучения информатики на базовом уровне, – 102 часа: в 7 классе – 34 часа (1 час в неделю), в 8 классе – 34 часа (1 час в неделю), в 9 классе – 34 часа (1 час в неделю).

### **Содержание обучения в 7 классе.**

#### **Цифровая грамотность.**

#### **Компьютер – универсальное устройство обработки данных.**

Компьютер – универсальное вычислительное устройство, работающее по программе. Типы компьютеров: персональные компьютеры, встроенные компьютеры, суперкомпьютеры. Мобильные устройства.

Основные компоненты компьютера и их назначение. Процессор. Оперативная и долговременная память. Устройства ввода и вывода. Сенсорный ввод, датчики мобильных устройств, средства биометрической аутентификации.

История развития компьютеров и программного обеспечения. Поколения компьютеров. Современные тенденции развития компьютеров. Суперкомпьютеры.

Параллельные вычисления.

Персональный компьютер. Процессор и его характеристики (тактовая частота, разрядность). Оперативная память. Долговременная память. Устройства ввода и вывода. Объём хранимых данных (оперативная память компьютера, жёсткий и твердотельный диск, постоянная память смартфона) и скорость доступа для различных видов носителей.

Техника безопасности и правила работы на компьютере.

#### **Программы и данные.**

Программное обеспечение компьютера. Прикладное программное обеспечение. Системное программное обеспечение. Системы программирования. Правовая охрана программ и данных. Бесплатные и условно-бесплатные программы. Свободное программное обеспечение.

Файлы и папки (каталоги). Принципы построения файловых систем. Полное имя файла (папки). Путь к файлу (папке). Работа с файлами и каталогами средствами операционной системы: создание, копирование, перемещение, переименование и удаление файлов и папок (каталогов). Типы файлов. Свойства файлов. Характерные размеры файлов различных типов (страница текста, электронная книга, фотография, запись песни, видеоклип, полнометражный фильм).

Архивация данных. Использование программ-архиваторов. Файловый менеджер. Поиск файлов средствами операционной системы.

Компьютерные вирусы и другие вредоносные программы. Программы для защиты от вирусов.

### **Компьютерные сети.**

Объединение компьютеров в сеть. Сеть Интернет. Веб-страница, веб-сайт. Структура адресов веб-ресурсов. Браузер. Поисковые системы. Поиск информации по ключевым словам и по изображению. Достоверность информации, полученной из Интернета.

Современные сервисы интернет-коммуникаций.

Сетевой этикет, базовые нормы информационной этики и права при работе в Интернете. Стратегии безопасного поведения в Интернете.

### **Теоретические основы информатики.**

#### **Информация и информационные процессы.**

Информация – одно из основных понятий современной науки.

Информация как сведения, предназначенные для восприятия человеком, и информация как данные, которые могут быть обработаны автоматизированной системой.

Дискретность данных. Возможность описания непрерывных объектов и процессов с помощью дискретных данных.

Информационные процессы – процессы, связанные с хранением, преобразованием и передачей данных.

#### **Представление информации**

Символ. Алфавит. Мощность алфавита. Разнообразие языков и алфавитов. Естественные и формальные языки. Алфавит текстов на русском языке. Двоичный алфавит. Количество всевозможных слов (кодových комбинаций) фиксированной длины в двоичном алфавите. Преобразование любого алфавита к двоичному. Количество различных слов фиксированной длины в алфавите определённой мощности.

Кодирование символов одного алфавита с помощью кодовых слов в другом алфавите, кодовая таблица, декодирование.

Двоичный код. Представление данных в компьютере как текстов в двоичном алфавите.

Информационный объём данных. Бит – минимальная единица количества информации – двоичный разряд. Единицы измерения информационного объёма данных. Бит, байт, килобайт, мегабайт, гигабайт.

Скорость передачи данных. Единицы скорости передачи данных.

Кодирование текстов. Равномерный код. Неравномерный код. Кодировка ASCII. Восьмибитные кодировки. Понятие о кодировках UNICODE. Декодирование сообщений с использованием равномерного и неравномерного кода. Информационный объём текста.

Искажение информации при передаче.

Общее представление о цифровом представлении аудиовизуальных и других непрерывных данных.

Кодирование цвета. Цветовые модели. Модель RGB. Глубина кодирования. Палитра.

Растровое и векторное представление изображений. Пиксель. Оценка информационного объёма графических данных для растрового изображения.

Кодирование звука. Разрядность и частота записи. Количество каналов записи.

Оценка количественных параметров, связанных с представлением и хранением звуковых файлов.

### **Информационные технологии.**

#### **Текстовые документы.**

Текстовые документы и их структурные элементы (страница, абзац, строка, слово, символ).

Текстовый процессор – инструмент создания, редактирования и форматирования текстов. Правила набора текста. Редактирование текста. Свойства символов. Шрифт. Типы шрифтов (рубленые, с засечками, моноширинные). Полуужирное и курсивное начертание. Свойства абзацев: границы, абзацный отступ, интервал, выравнивание. Параметры страницы. Стилевое форматирование.

Структурирование информации с помощью списков и таблиц. Многоуровневые списки. Добавление таблиц в текстовые документы.

Вставка изображений в текстовые документы. Обтекание изображений текстом. Включение в текстовый документ диаграмм, формул, нумерации страниц, колонтитулов, ссылок и других элементов.

Проверка правописания. Расстановка переносов. Голосовой ввод текста. Оптическое распознавание текста. Компьютерный перевод. Использование сервисов Интернета для обработки текста.

#### **Компьютерная графика.**

Знакомство с графическими редакторами. Растровые рисунки. Использование графических примитивов.

Операции редактирования графических объектов, в том числе цифровых фотографий: изменение размера, обрезка, поворот, отражение, работа с областями (выделение, копирование, заливка цветом), коррекция цвета, яркости и контрастности.

Векторная графика. Создание векторных рисунков встроенными средствами текстового процессора или других программ (приложений). Добавление векторных рисунков в документы.

#### **Мультимедийные презентации.**

Подготовка мультимедийных презентаций. Слайд. Добавление на слайд текста и изображений. Работа с несколькими слайдами.

Добавление на слайд аудиовизуальных данных. Анимация. Гиперссылки.

### **Содержание обучения в 8 классе.**

#### **Теоретические основы информатики.**

##### **Системы счисления.**

Непозиционные и позиционные системы счисления. Алфавит. Основание. Развёрнутая форма записи числа. Перевод в десятичную систему чисел, записанных в других системах счисления.

Римская система счисления.

Двоичная система счисления. Перевод целых чисел в пределах от 0 до 1024 в

двоичную систему счисления. Восьмеричная система счисления. Перевод чисел из восьмеричной системы в двоичную и десятичную системы и обратно. Шестнадцатеричная система счисления. Перевод чисел из шестнадцатеричной системы в двоичную, восьмеричную и десятичную системы и обратно.

Арифметические операции в двоичной системе счисления.

#### **Элементы математической логики.**

Логические высказывания. Логические значения высказываний. Элементарные и составные высказывания. Логические операции: «и» (конъюнкция, логическое умножение), «или» (дизъюнкция, логическое сложение), «не» (логическое отрицание). Приоритет логических операций. Определение истинности составного высказывания, если известны значения истинности входящих в него элементарных высказываний. Логические выражения. Правила записи логических выражений. Построение таблиц истинности логических выражений.

Логические элементы. Знакомство с логическими основами компьютера.

#### **Алгоритмы и программирование.**

##### **Исполнители и алгоритмы. Алгоритмические конструкции.**

Понятие алгоритма. Исполнители алгоритмов. Алгоритм как план управления исполнителем.

Свойства алгоритма. Способы записи алгоритма (словесный, в виде блок-схемы, программа).

Алгоритмические конструкции. Конструкция «следование». Линейный алгоритм. Ограниченность линейных алгоритмов: невозможность предусмотреть зависимость последовательности выполняемых действий от исходных данных.

Конструкция «ветвление»: полная и неполная формы. Выполнение и невыполнение условия (истинность и ложность высказывания). Простые и составные условия.

Конструкция «повторения»: циклы с заданным числом повторений, с условием выполнения, с переменной цикла.

Разработка для формального исполнителя алгоритма, приводящего к требуемому результату при конкретных исходных данных. Разработка несложных алгоритмов с использованием циклов и ветвлений для управления формальными исполнителями, такими как Робот, Черепашка, Чертёжник. Выполнение алгоритмов вручную и на компьютере. Синтаксические и логические ошибки. Отказы.

#### **Язык программирования.**

Язык программирования (Python, C++, Паскаль, Java, C#, Школьный Алгоритмический Язык).

Система программирования: редактор текста программ, транслятор, отладчик.

Переменная: тип, имя, значение. Целые, вещественные и символьные переменные.

Оператор присваивания. Арифметические выражения и порядок их вычисления. Операции с целыми числами: целочисленное деление, остаток от деления.

Ветвления. Составные условия (запись логических выражений на изучаемом языке программирования). Нахождение минимума и максимума из двух, трёх и четырёх чисел. Решение квадратного уравнения, имеющего вещественные корни.

Диалоговая отладка программ: пошаговое выполнение, просмотр значений величин, отладочный вывод, выбор точки останова.

Цикл с условием. Алгоритм Евклида для нахождения наибольшего общего делителя двух натуральных чисел. Разбиение записи натурального числа в позиционной системе с основанием, меньшим или равным 10, на отдельные цифры.

Цикл с переменной. Алгоритмы проверки делимости одного целого числа на другое, проверки натурального числа на простоту.

Обработка символьных данных. Символьные (строковые) переменные. Посимвольная обработка строк. Подсчёт частоты появления символа в строке. Встроенные функции для обработки строк.

#### **Анализ алгоритмов.**

Определение возможных результатов работы алгоритма при данном множестве входных данных, определение возможных входных данных, приводящих к данному результату.

### **Содержание обучения в 9 классе.**

#### **Цифровая грамотность.**

##### **Глобальная сеть Интернет и стратегии безопасного поведения в ней.**

Глобальная сеть Интернет. IP-адреса узлов. Сетевое хранение данных. Методы индивидуального и коллективного размещения новой информации в Интернете. Большие данные (интернет-данные, в частности данные социальных сетей).

Понятие об информационной безопасности. Угрозы информационной безопасности при работе в глобальной сети и методы противодействия им. Правила безопасной аутентификации. Защита личной информации в Интернете. Безопасные стратегии поведения в Интернете. Предупреждение вовлечения в деструктивные и криминальные формы сетевой активности (кибербуллинг, фишинг и другие формы).

##### **Работа в информационном пространстве.**

Виды деятельности в Интернете. интернет-сервисы: коммуникационные сервисы (почтовая служба, видео-конференц-связь и другие), справочные службы (карты, расписания и другие), поисковые службы, службы обновления программного обеспечения и другие службы. Сервисы государственных услуг. Облачные хранилища данных. Средства совместной разработки документов (онлайн-офисы). Программное обеспечение как веб-сервис: онлайн-текстовые и графические редакторы, среды разработки программ.

##### **Теоретические основы информатики.**

##### **Моделирование как метод познания.**

Модель. Задачи, решаемые с помощью моделирования. Классификации моделей. Материальные (натурные) и информационные модели. Непрерывные и дискретные модели. Имитационные модели. Игровые модели. Оценка соответствия модели моделируемому объекту и целям моделирования.

Табличные модели. Таблица как представление отношения.

Базы данных. Отбор в таблице строк, удовлетворяющих заданному условию.

Граф. Вершина, ребро, путь. Ориентированные и неориентированные графы. Длина (вес) ребра. Весовая матрица графа. Длина пути между вершинами графа.

Поиск оптимального пути в графе. Начальная вершина (источник) и конечная вершина (сток) в ориентированном графе. Вычисление количества путей в направленном ациклическом графе.

Дерево. Корень, вершина (узел), лист, ребро (дуга) дерева. Высота дерева. Поддерево. Примеры использования деревьев. Перебор вариантов с помощью дерева.

Понятие математической модели. Задачи, решаемые с помощью математического (компьютерного) моделирования. Отличие математической модели от натурной модели и от словесного (литературного) описания объекта.

Этапы компьютерного моделирования: постановка задачи, построение математической модели, программная реализация, тестирование, проведение компьютерного эксперимента, анализ его результатов, уточнение модели.

### **Алгоритмы и программирование.**

#### **Разработка алгоритмов и программ.**

Разбиение задачи на подзадачи. Составление алгоритмов и программ с использованием ветвлений, циклов и вспомогательных алгоритмов для управления исполнителем Робот или другими исполнителями, такими как Черепашка, Чертёжник и другими.

Табличные величины (массивы). Одномерные массивы. Составление и отладка программ, реализующих типовые алгоритмы обработки одномерных числовых массивов, на одном из языков программирования (Python, C++, Паскаль, Java, C#, Школьный Алгоритмический Язык): заполнение числового массива случайными числами, в соответствии с формулой или путём ввода чисел, нахождение суммы элементов массива, линейный поиск заданного значения в массиве, подсчёт элементов массива, удовлетворяющих заданному условию, нахождение минимального (максимального) элемента массива. Сортировка массива.

Обработка потока данных: вычисление количества, суммы, среднего арифметического, минимального и максимального значения элементов последовательности, удовлетворяющих заданному условию.

#### **Управление.**

Управление. Сигнал. Обратная связь. Получение сигналов от цифровых датчиков (касания, расстояния, света, звука и другого). Примеры использования принципа обратной связи в системах управления техническими устройствами с помощью датчиков, в том числе в робототехнике.

Примеры роботизированных систем (система управления движением в транспортной системе, сварочная линия автозавода, автоматизированное управление отопления дома, автономная система управления транспортным средством и другие системы).

### **Информационные технологии.**

#### **Электронные таблицы.**

Понятие об электронных таблицах. Типы данных в ячейках электронной таблицы. Редактирование и форматирование таблиц. Встроенные функции для поиска максимума, минимума, суммы и среднего арифметического. Сортировка данных в выделенном диапазоне. Построение диаграмм (гистограмма, круговая диаграмма, точечная диаграмма). Выбор типа диаграммы.

Преобразование формул при копировании. Относительная, абсолютная и смешанная адресация.

Условные вычисления в электронных таблицах. Суммирование и подсчёт значений, отвечающих заданному условию. Обработка больших наборов данных. Численное моделирование в электронных таблицах.

148.5.4.2. Информационные технологии в современном обществе.

Роль информационных технологий в развитии экономики мира, страны, региона. Открытые образовательные ресурсы.

Профессии, связанные с информатикой и информационными технологиями: веб-дизайнер, программист, разработчик мобильных приложений, тестировщик, архитектор программного обеспечения, специалист по анализу данных, системный администратор.

### **Планируемые результаты освоения информатики на уровне основного общего образования.**

Изучение информатики на уровне основного общего образования направлено на достижение обучающимися личностных, метапредметных и предметных результатов освоения содержания учебного предмета.

Личностные результаты имеют направленность на решение задач воспитания, развития и социализации обучающихся средствами учебного предмета.

В результате изучения информатики на уровне основного общего образования у обучающегося будут сформированы следующие личностные результаты в части:

1) патриотического воспитания:

ценностное отношение к отечественному культурному, историческому и научному наследию, понимание значения информатики как науки в жизни современного общества, владение достоверной информацией о передовых мировых и отечественных достижениях в области информатики и информационных технологий, заинтересованность в научных знаниях о цифровой трансформации современного общества;

2) духовно-нравственного воспитания:

ориентация на моральные ценности и нормы в ситуациях нравственного выбора, готовность оценивать своё поведение и поступки, а также поведение и поступки других людей с позиции нравственных и правовых норм с учётом осознания последствий поступков, активное неприятие асоциальных поступков, в том числе в Интернете;

3) гражданского воспитания:

представление о социальных нормах и правилах межличностных отношений в коллективе, в том числе в социальных сообществах, соблюдение правил безопасности, в том числе навыков безопасного поведения в Интернет-среде, готовность к разнообразной совместной деятельности при выполнении учебных, познавательных задач, создании учебных проектов, стремление к взаимопониманию и взаимопомощи в процессе этой учебной деятельности, готовность оценивать своё поведение и поступки своих товарищей с позиции нравственных и правовых норм с учётом осознания последствий поступков;

4) ценностей научного познания:

сформированность мировоззренческих представлений об информации, информационных процессах и информационных технологиях, соответствующих современному уровню развития науки и общественной практики и составляющих базовую основу для понимания сущности научной картины мира;

интерес к обучению и познанию, любознательность, готовность и способность к самообразованию, осознанному выбору направленности и уровня обучения в дальнейшем;

овладение основными навыками исследовательской деятельности, установка на осмысление опыта, наблюдений, поступков и стремление совершенствовать пути достижения индивидуального и коллективного благополучия;

сформированность информационной культуры, в том числе навыков самостоятельной работы с учебными текстами, справочной литературой, разнообразными средствами информационных технологий, а также умения самостоятельно определять цели своего обучения, ставить и формулировать для себя новые задачи в учёбе и познавательной деятельности, развивать мотивы и интересы своей познавательной деятельности;

5) формирования культуры здоровья:

осознание ценности жизни, ответственное отношение к своему здоровью, установка на здоровый образ жизни, в том числе и за счёт освоения и соблюдения требований безопасной эксплуатации средств информационных и коммуникационных технологий;

6) трудового воспитания:

интерес к практическому изучению профессий и труда в сферах профессиональной деятельности, связанных с информатикой, программированием и информационными технологиями, основанными на достижениях науки информатики и научно-технического прогресса;

осознанный выбор и построение индивидуальной траектории образования и жизненных планов с учётом личных и общественных интересов и потребностей;

7) экологического воспитания:

осознание глобального характера экологических проблем и путей их решения, в том числе с учётом возможностей информационных и коммуникационных технологий;

8) адаптации обучающегося к изменяющимся условиям социальной и природной среды:

освоение обучающимися социального опыта, основных социальных ролей, соответствующих ведущей деятельности возраста, норм и правил общественного поведения, форм социальной жизни в группах и сообществах, в том числе существующих в виртуальном пространстве.

Метапредметные результаты освоения программы по информатике отражают овладение универсальными учебными действиями – познавательными, коммуникативными, регулятивными.

Овладение универсальными учебными познавательными действиями:

1) базовые логические действия:

умение определять понятия, создавать обобщения, устанавливать аналогии, классифицировать, самостоятельно выбирать основания и критерии для классификации, устанавливать причинно-следственные связи, строить логические



рассуждения, проводить умозаключения (индуктивные, дедуктивные и по аналогии) и выводы;

умение создавать, применять и преобразовывать знаки и символы, модели и схемы для решения учебных и познавательных задач;

самостоятельно выбирать способ решения учебной задачи (сравнивать несколько вариантов решения, выбирать наиболее подходящий с учётом самостоятельно выделенных критериев).

2) базовые исследовательские действия:

формулировать вопросы, фиксирующие разрыв между реальным и желательным состоянием ситуации, объекта, и самостоятельно устанавливать искомое и данное;

оценивать на применимость и достоверность информацию, полученную в ходе исследования;

прогнозировать возможное дальнейшее развитие процессов, событий и их последствия в аналогичных или сходных ситуациях, а также выдвигать предположения об их развитии в новых условиях и контекстах.

3) работа с информацией:

выявлять дефицит информации, данных, необходимых для решения поставленной задачи;

применять различные методы, инструменты и запросы при поиске и отборе информации или данных из источников с учётом предложенной учебной задачи и заданных критериев;

выбирать, анализировать, систематизировать и интерпретировать информацию различных видов и форм представления;

самостоятельно выбирать оптимальную форму представления информации и иллюстрировать решаемые задачи несложными схемами, диаграммами, иной графикой и их комбинациями;

оценивать надёжность информации по критериям, предложенным учителем или сформулированным самостоятельно;

эффективно запоминать и систематизировать информацию.

Овладение универсальными учебными коммуникативными действиями:

1) общение:

сопоставлять свои суждения с суждениями других участников диалога, обнаруживать различие и сходство позиций;

публично представлять результаты выполненного опыта (эксперимента, исследования, проекта);

самостоятельно выбирать формат выступления с учётом задач презентации и особенностей аудитории и в соответствии с ним составлять устные и письменные тексты с использованием иллюстративных материалов.

2) совместная деятельность (сотрудничество):

понимать и использовать преимущества командной и индивидуальной работы при решении конкретной проблемы, в том числе при создании информационного продукта;

принимать цель совместной информационной деятельности по сбору, обработке, передаче, формализации информации, коллективно строить действия по её достижению: распределять роли, договариваться, обсуждать процесс и результат

совместной работы;

выполнять свою часть работы с информацией или информационным продуктом, достигая качественного результата по своему направлению и координируя свои действия с другими членами команды;

оценивать качество своего вклада в общий информационный продукт по критериям, самостоятельно сформулированным участниками взаимодействия;

сравнивать результаты с исходной задачей и вклад каждого члена команды в достижение результатов, разделять сферу ответственности и проявлять готовность к предоставлению отчёта перед группой.

Овладение универсальными учебными регулятивными действиями:

1) самоорганизация:

выявлять в жизненных и учебных ситуациях проблемы, требующие решения; ориентироваться в различных подходах к принятию решений (индивидуальное принятие решений, принятие решений в группе);

самостоятельно составлять алгоритм решения задачи (или его часть), выбирать способ решения учебной задачи с учётом имеющихся ресурсов и собственных возможностей, аргументировать предлагаемые варианты решений;

составлять план действий (план реализации намеченного алгоритма решения), корректировать предложенный алгоритм с учётом получения новых знаний об изучаемом объекте;

проводить выбор в условиях противоречивой информации и брать ответственность за решение.

2) самоконтроль (рефлексия):

владеть способами самоконтроля, самомотивации и рефлексии;

давать оценку ситуации и предлагать план её изменения;

учитывать контекст и предвидеть трудности, которые могут возникнуть при решении учебной задачи, адаптировать решение к меняющимся обстоятельствам;

объяснять причины достижения (недостижения) результатов информационной деятельности, давать оценку приобретённому опыту, уметь находить позитивное в произошедшей ситуации;

вносить коррективы в деятельность на основе новых обстоятельств, изменившихся ситуаций, установленных ошибок, возникших трудностей;

оценивать соответствие результата цели и условиям.

3) эмоциональный интеллект:

ставить себя на место другого человека, понимать мотивы и намерения другого.

4) принятие себя и других:

осознавать невозможность контролировать всё вокруг даже в условиях открытого доступа к любым объёмам информации.

**Предметные результаты освоения программы по информатике на уровне основного общего образования.**

**К концу обучения в 7 классе у обучающегося будут сформированы умения:**

пояснять на примерах смысл понятий «информация», «информационный процесс», «обработка информации», «хранение информации», «передача информации»;

кодировать и декодировать сообщения по заданным правилам, демонстрировать понимание основных принципов кодирования информации различной природы (текстовой, графической, аудио);

сравнивать длины сообщений, записанных в различных алфавитах, оперировать единицами измерения информационного объёма и скорости передачи данных;

оценивать и сравнивать размеры текстовых, графических, звуковых файлов и видеофайлов;

приводить примеры современных устройств хранения и передачи информации, сравнивать их количественные характеристики;

выделять основные этапы в истории и понимать тенденции развития компьютеров и программного обеспечения;

получать и использовать информацию о характеристиках персонального компьютера и его основных элементах (процессор, оперативная память, долговременная память, устройства ввода-вывода);

соотносить характеристики компьютера с задачами, решаемыми с его помощью;

ориентироваться в иерархической структуре файловой системы (записывать полное имя файла (каталога), путь к файлу (каталогу) по имеющемуся описанию файловой структуры некоторого информационного носителя);

работать с файловой системой персонального компьютера с использованием графического интерфейса, а именно: создавать, копировать, перемещать, переименовывать, удалять и архивировать файлы и каталоги, использовать антивирусную программу;

представлять результаты своей деятельности в виде структурированных иллюстрированных документов, мультимедийных презентаций;

искать информацию в Интернете (в том числе по ключевым словам, по изображению), критически относиться к найденной информации, осознавая опасность для личности и общества распространения вредоносной информации, в том числе экстремистского и террористического характера;

понимать структуру адресов веб-ресурсов;

использовать современные сервисы интернет-коммуникаций;

соблюдать требования безопасной эксплуатации технических средств информационных и коммуникационных технологий, соблюдать сетевой этикет, базовые нормы информационной этики и права при работе с приложениями на любых устройствах и в Интернете, выбирать безопасные стратегии поведения в сети;

применять методы профилактики негативного влияния средств информационных и коммуникационных технологий на здоровье пользователя.

**К концу обучения в 8 классе у обучающегося будут сформированы умения:**

пояснять на примерах различия между позиционными и непозиционными системами счисления;

записывать и сравнивать целые числа от 0 до 1024 в различных позиционных системах счисления (с основаниями 2, 8, 16), выполнять арифметические операции над ними;

раскрывать смысл понятий «высказывание», «логическая операция», «логическое выражение»;

записывать логические выражения с использованием дизъюнкции, конъюнкции и отрицания, определять истинность логических выражений, если известны значения истинности входящих в него переменных, строить таблицы истинности для логических выражений;

раскрывать смысл понятий «исполнитель», «алгоритм», «программа», понимая разницу между употреблением этих терминов в обыденной речи и в информатике;

описывать алгоритм решения задачи различными способами, в том числе в виде блок-схемы;

составлять, выполнять вручную и на компьютере несложные алгоритмы с использованием ветвлений и циклов для управления исполнителями, такими, как «Робот», «Черепашка», «Чертёжник»;

использовать константы и переменные различных типов (числовых, логических, символьных), а также содержащие их выражения, использовать оператор присваивания;

использовать при разработке программ логические значения, операции и выражения с ними;

анализировать предложенные алгоритмы, в том числе определять, какие результаты возможны при заданном множестве исходных значений;

создавать и отлаживать программы на одном из языков программирования (Python, C++, Паскаль, Java, C#, Школьный Алгоритмический Язык), реализующие несложные алгоритмы обработки числовых данных с использованием циклов и ветвлений, в том числе реализующие проверку делимости одного целого числа на другое, проверку натурального числа на простоту, выделения цифр из натурального числа.

**К концу обучения в 9 классе у обучающегося будут сформированы умения:**

разбивать задачи на подзадачи, составлять, выполнять вручную и на компьютере несложные алгоритмы с использованием ветвлений, циклов и вспомогательных алгоритмов для управления исполнителями, такими как Робот, Черепашка, Чертёжник;

составлять и отлаживать программы, реализующие типовые алгоритмы обработки числовых последовательностей или одномерных числовых массивов (поиск максимумов, минимумов, суммы или количества элементов с заданными свойствами) на одном из языков программирования (Python, C++, Паскаль, Java, C#, Школьный Алгоритмический Язык);

раскрывать смысл понятий «модель», «моделирование», определять виды моделей, оценивать соответствие модели моделируемому объекту и целям моделирования;

использовать графы и деревья для моделирования систем сетевой и иерархической структуры, находить кратчайший путь в графе;

выбирать способ представления данных в соответствии с поставленной задачей (таблицы, схемы, графики, диаграммы) с использованием соответствующих программных средств обработки данных;

использовать электронные таблицы для обработки, анализа и визуализации числовых данных, в том числе с выделением диапазона таблицы и упорядочиванием (сортировкой) его элементов;

создавать и применять в электронных таблицах формулы для расчётов с использованием встроенных арифметических функций (суммирование и подсчёт значений, отвечающих заданному условию, среднее арифметическое, поиск максимального и минимального значения), абсолютной, относительной, смешанной адресации;

использовать электронные таблицы для численного моделирования в простых задачах из разных предметных областей;

использовать современные интернет-сервисы (в том числе коммуникационные сервисы, облачные хранилища данных, онлайн-программы (текстовые и графические редакторы, среды разработки)) в учебной и повседневной деятельности;

приводить примеры использования геоинформационных сервисов, сервисов государственных услуг, образовательных сервисов Интернета в учебной и повседневной деятельности;

использовать различные средства защиты от вредоносного программного обеспечения, защищать персональную информацию от несанкционированного доступа и его последствий (разглашения, подмены, утраты данных) с учётом основных технологических и социально-психологических аспектов использования сети Интернет (сетевая анонимность, цифровой след, аутентичность субъектов и ресурсов, опасность вредоносного кода);

распознавать попытки и предупреждать вовлечение себя и окружающих в деструктивные и криминальные формы сетевой активности (в том числе кибербуллинг, фишинг).

## 7 КЛАСС

№ п/п	Наименование разделов и тем программы	Кол-во часов	Электронные (цифровые) образовательные ресурсы
1.	Раздел 1. Теоретические основы информатики	11	Яндекс.Учебник. <a href="https://education.yandex.ru/lab/classes/476569/library/informatics/tab/timeline/lesson/41129811">https://education.yandex.ru/lab/classes/476569/library/informatics/tab/timeline/lesson/41129811</a>
2.	Раздел 2. Цифровая грамотность	14	Яндекс.Учебник. <a href="https://education.yandex.ru/lab/classes/476569/library/informatics/tab/timeline/lesson/41129811">https://education.yandex.ru/lab/classes/476569/library/informatics/tab/timeline/lesson/41129811</a>
3.	Раздел 3. Алгоритмы и программирование	24	Яндекс.Учебник. <a href="https://education.yandex.ru/lab/classes/476569/library/informatics/tab/timeline/lesson/41129811">https://education.yandex.ru/lab/classes/476569/library/informatics/tab/timeline/lesson/41129811</a>
4.	Раздел 4. Информационные технологии	19	Яндекс.Учебник. <a href="https://education.yandex.ru/lab/classes/476569/library/informatics/tab/timeline/lesson/41129811">https://education.yandex.ru/lab/classes/476569/library/informatics/tab/timeline/lesson/41129811</a>

5.	ОБЩЕЕ КОЛИЧЕСТВО ЧАСОВ ПО ПРОГРАММЕ	68	
----	--	----	--

**8 КЛАСС**

№ п/п	Наименование разделов и тем программы	Кол- во часов	Электронные (цифровые) образовательные ресурсы
1.	Математические основы информатики	13	<a href="http://metodist.lbz.ru/authors/informatika/3/">http://metodist.lbz.ru/authors/informatika/3/</a>
2.	Основы алгоритмизации	10	<a href="http://metodist.lbz.ru/authors/informatika/3/">http://metodist.lbz.ru/authors/informatika/3/</a>
3.	Начала программирования	11	<a href="http://metodist.lbz.ru/authors/informatika/3/">http://metodist.lbz.ru/authors/informatika/3/</a>
4.	ОБЩЕЕ КОЛИЧЕСТВО ЧАСОВ ПО ПРОГРАММЕ	34	

**9 КЛАСС**

№ п/п	Наименование разделов и тем программы	Кол-во часов	Электронные (цифровые) образовательные ресурсы
1.	Введение в информатику	5	<a href="http://metodist.lbz.ru/authors/informatika/3/">http://metodist.lbz.ru/authors/informatika/3/</a>
2.	<i>Информационные и коммуникационные технологии</i>	4	<a href="http://metodist.lbz.ru/authors/informatika/3/">http://metodist.lbz.ru/authors/informatika/3/</a>
3.	Алгоритмы и начала программирования	8	<a href="http://metodist.lbz.ru/authors/informatika/3/">http://metodist.lbz.ru/authors/informatika/3/</a>
4.	<i>Информационные и коммуникационные технологии</i>	17	<a href="http://metodist.lbz.ru/authors/informatika/3/">http://metodist.lbz.ru/authors/informatika/3/</a>
5.	ОБЩЕЕ КОЛИЧЕСТВО	34	

	ЧАСОВ ПО ПРОГРАММЕ		
--	--------------------	--	--

### 2.1.10. ФИЗИКА

---

Рабочая программа по учебному предмету «Физика» (базовый уровень).

Рабочая программа по учебному предмету «Физика» (базовый уровень) (предметная область «Естественно-научные предметы») (далее соответственно – программа по физике, физика) включает пояснительную записку, содержание обучения, планируемые результаты освоения программы по физике.

#### **Пояснительная записка.**

Программа по физике на уровне основного общего образования составлена на основе положений и требований к результатам освоения на базовом уровне основной образовательной программы, представленных в ФГОС ООО, а также с учётом федеральной рабочей программы воспитания и концепции преподавания учебного предмета «Физика».

Содержание программы по физике направлено на формирование естественнонаучной грамотности обучающихся и организацию изучения физики на деятельностной основе. В программе по физике учитываются возможности учебного предмета в реализации требований ФГОС ООО к планируемым личностным и метапредметным результатам обучения, а также межпредметные связи естественнонаучных учебных предметов на уровне основного общего образования.

Программа по физике устанавливает распределение учебного материала по годам обучения (по классам), предлагает примерную последовательность изучения тем, основанную на логике развития предметного содержания и учёте возрастных особенностей обучающихся.

Программа по физике разработана с целью оказания методической помощи учителю в создании рабочей программы по учебному предмету.

Физика является системообразующим для естественнонаучных учебных предметов, поскольку физические законы лежат в основе процессов и явлений, изучаемых химией, биологией, астрономией и физической географией, вносит вклад в естественнонаучную картину мира, предоставляет наиболее ясные образцы применения научного метода познания, то есть способа получения достоверных знаний о мире.

Одна из главных задач физического образования в структуре общего образования состоит в формировании естественнонаучной грамотности и интереса к науке у обучающихся.

Изучение физики на углублённом уровне предполагает овладение следующими компетентностями, характеризующими естественнонаучную грамотность:

- научно объяснять явления,
- оценивать и понимать особенности научного исследования;
- интерпретировать данные и использовать научные доказательства для

получения выводов».

Цели изучения физики на уровне основного общего образования определены в концепции преподавания учебного предмета «Физика» в образовательных организациях Российской Федерации, реализующих основные общеобразовательные программы.

Цели изучения физики:

приобретение интереса и стремления обучающихся к научному изучению природы, развитие их интеллектуальных и творческих способностей;

развитие представлений о научном методе познания и формирование исследовательского отношения к окружающим явлениям;

формирование научного мировоззрения как результата изучения основ строения материи и фундаментальных законов физики;

формирование представлений о роли физики для развития других естественных наук, техники и технологий;

развитие представлений о возможных сферах будущей профессиональной деятельности, связанной с физикой, подготовка к дальнейшему обучению в этом направлении.

Достижение этих целей программы по физике на уровне основного общего образования обеспечивается решением следующих задач:

приобретение знаний о дискретном строении вещества, о механических, тепловых, электрических, магнитных и квантовых явлениях;

приобретение умений описывать и объяснять физические явления с использованием полученных знаний;

освоение методов решения простейших расчётных задач с использованием физических моделей, творческих и практикоориентированных задач;

развитие умений наблюдать природные явления и выполнять опыты, лабораторные работы и экспериментальные исследования с использованием измерительных приборов;

освоение приёмов работы с информацией физического содержания, включая информацию о современных достижениях физики, анализ и критическое оценивание информации;

знакомство со сферами профессиональной деятельности, связанными с физикой, и современными технологиями, основанными на достижениях физической науки.

Общее число часов, рекомендованных для изучения физики на базовом уровне, – 238 часов: в 7 классе – 68 часов (2 часа в неделю), в 8 классе – 68 часов (2 часа в неделю), в 9 классе – 102 часа (3 часа в неделю).

Предлагаемый в программе по физике перечень лабораторных работ и опытов является рекомендательным, учитель делает выбор при проведении лабораторных работ и опытов с учётом индивидуальных особенностей обучающихся, списка экспериментальных заданий, предлагаемых в рамках основного государственного экзамена по физике.

### **Содержание обучения в 7 классе.**

#### **Физика и её роль в познании окружающего мира.**

Физика – наука о природе. Явления природы. Физические явления:



механические, тепловые, электрические, магнитные, световые, звуковые.

Физические величины. Измерение физических величин. Физические приборы. Погрешность измерений Международная система единиц.

Как физика и другие естественные науки изучают природу. Естественно-научный метод познания: наблюдение, постановка научного вопроса, выдвижение гипотез, эксперимент по проверке гипотез, объяснение наблюдаемого явления. Описание физических явлений с помощью моделей.

#### **Демонстрации.**

Механические, тепловые, электрические, магнитные, световые явления.

Физические приборы и процедура прямых измерений аналоговым и цифровым прибором.

#### **Лабораторные работы и опыты.**

Определение цены деления шкалы измерительного прибора.

Измерение расстояний.

Измерение объёма жидкости и твёрдого тела.

Определение размеров малых тел.

Измерение температуры при помощи жидкостного термометра и датчика температуры.

Проведение исследования по проверке гипотезы: дальность полёта шарика, пущенного горизонтально, тем больше, чем больше высота пуска.

#### **Первоначальные сведения о строении вещества.**

Строение вещества: атомы и молекулы, их размеры. Опыты, доказывающие дискретное строение вещества.

Движение частиц вещества. Связь скорости движения частиц с температурой. Броуновское движение, диффузия. Взаимодействие частиц вещества: притяжение и отталкивание.

Агрегатные состояния вещества: строение газов, жидкостей и твёрдых (кристаллических) тел. Взаимосвязь между свойствами веществ в разных агрегатных состояниях и их атомномолекулярным строением. Особенности агрегатных состояний воды.

#### **Демонстрации.**

Наблюдение броуновского движения.

Наблюдение диффузии.

Наблюдение явлений, объясняющихся притяжением или отталкиванием частиц вещества.

#### **Лабораторные работы и опыты.**

Оценка диаметра атома методом рядов (с использованием фотографий).

Опыты по наблюдению теплового расширения газов.

Опыты по обнаружению действия сил молекулярного притяжения.

#### **Движение и взаимодействие тел.**

Механическое движение. Равномерное и неравномерное движение. Скорость. Средняя скорость при неравномерном движении. Расчёт пути и времени движения.

Явление инерции. Закон инерции. Взаимодействие тел как причина изменения скорости движения тел. Масса как мера инертности тела. Плотность вещества. Связь плотности с количеством молекул в единице объёма вещества.

Сила как характеристика взаимодействия тел. Сила упругости и закон Гука. Измерение силы с помощью динамометра. Явление тяготения и сила тяжести. Сила тяжести на других планетах. Вес тела. Невесомость. Сложение сил, направленных по одной прямой. Равнодействующая сил. Сила трения. Трение скольжения и трение покоя. Трение в природе и технике.

**Демонстрации.**

Наблюдение механического движения тела.

Измерение скорости прямолинейного движения.

Наблюдение явления инерции.

Наблюдение изменения скорости при взаимодействии тел.

Сравнение масс по взаимодействию тел.

Сложение сил, направленных по одной прямой.

**Лабораторные работы и опыты.**

Определение скорости равномерного движения (шарика в жидкости, модели электрического автомобиля и так далее).

Определение средней скорости скольжения бруска или шарика по наклонной плоскости.

Определение плотности твёрдого тела.

Опыты, демонстрирующие зависимость растяжения (деформации) пружины от приложенной силы.

Опыты, демонстрирующие зависимость силы трения скольжения от веса тела и характера соприкасающихся поверхностей.

**Давление твёрдых тел, жидкостей и газов.**

Давление. Способы уменьшения и увеличения давления. Давление газа. Зависимость давления газа от объёма, температуры. Передача давления твёрдыми телами, жидкостями и газами. Закон Паскаля. Пневматические машины. Зависимость давления жидкости от глубины. Гидростатический парадокс. Сообщающиеся сосуды. Гидравлические механизмы.

Атмосфера Земли и атмосферное давление. Причины существования воздушной оболочки Земли. Опыт Торричелли. Измерение атмосферного давления. Зависимость атмосферного давления от высоты над уровнем моря. Приборы для измерения атмосферного давления.

Действие жидкости и газа на погружённое в них тело. Выталкивающая (архимедова) сила. Закон Архимеда. Плавание тел. Воздухоплавание.

**Демонстрации.**

Зависимость давления газа от температуры.

Передача давления жидкостью и газом.

Сообщающиеся сосуды.

Гидравлический пресс.

Проявление действия атмосферного давления.

Зависимость выталкивающей силы от объёма погружённой части тела и плотности жидкости.

Равенство выталкивающей силы весу вытесненной жидкости.

Условие плавания тел: плавание или погружение тел в зависимости от соотношения плотностей тела и жидкости.

**Лабораторные работы и опыты.**

Исследование зависимости веса тела в воде от объёма погружённой в жидкость части тела.

Определение выталкивающей силы, действующей на тело, погружённое в жидкость.

Проверка независимости выталкивающей силы, действующей на тело в жидкости, от массы тела.

Опыты, демонстрирующие зависимость выталкивающей силы, действующей на тело в жидкости, от объёма погружённой в жидкость части тела и от плотности жидкости.

Конструирование ареометра или конструирование лодки и определение её грузоподъёмности.

### **Работа и мощность. Энергия.**

Механическая работа. Мощность.

Простые механизмы: рычаг, блок, наклонная плоскость. Правило равновесия рычага. Применение правила равновесия рычага к блоку. «Золотое правило» механики. Коэффициент полезного действия (далее – КПД) простых механизмов. Простые механизмы в быту и технике.

Механическая энергия. Кинетическая и потенциальная энергия. Превращение одного вида механической энергии в другой. Закон сохранения энергии в механике.

### **Демонстрации.**

Примеры простых механизмов.

### **Лабораторные работы и опыты.**

Определение работы силы трения при равномерном движении тела по горизонтальной поверхности.

Исследование условий равновесия рычага.

Измерение КПД наклонной плоскости.

Изучение закона сохранения механической энергии.

## **Содержание обучения в 8 классе.**

### **Тепловые явления.**

Основные положения молекулярнокинетической теории строения вещества. Масса и размеры атомов и молекул. Опыты, подтверждающие основные положения молекулярнокинетической теории.

Модели твёрдого, жидкого и газообразного состояний вещества. Кристаллические и аморфные тела. Объяснение свойств газов, жидкостей и твёрдых тел на основе положений молекулярнокинетической теории. Смачивание и капиллярные явления. Тепловое расширение и сжатие.

Температура. Связь температуры со скоростью теплового движения частиц. Внутренняя энергия. Способы изменения внутренней энергии: теплопередача и совершение работы. Виды теплопередачи: теплопроводность, конвекция, излучение.

Количество теплоты. Удельная теплоёмкость вещества. Теплообмен и тепловое равновесие. Уравнение теплового баланса. Плавление и отвердевание кристаллических веществ. Удельная теплота плавления. Парообразование и конденсация. Испарение. Кипение. Удельная теплота парообразования.

Зависимость температуры кипения от атмосферного давления.

Влажность воздуха.

Энергия топлива. Удельная теплота сгорания.

Принципы работы тепловых двигателей КПД теплового двигателя. Тепловые двигатели и защита окружающей среды.

Закон сохранения и превращения энергии в тепловых процессах.

### **Демонстрации.**

Наблюдение броуновского движения.

Наблюдение диффузии.

Наблюдение явлений смачивания и капиллярных явлений.

Наблюдение теплового расширения тел.

Изменение давления газа при изменении объёма и нагревании или охлаждении.

Правила измерения температуры.

Виды теплопередачи.

Охлаждение при совершении работы.

Нагревание при совершении работы внешними силами.

Сравнение теплоёмкостей различных веществ.

Наблюдение кипения.

Наблюдение постоянства температуры при плавлении.

Модели тепловых двигателей.

### **Лабораторные работы и опыты.**

Опыты по обнаружению действия сил молекулярного притяжения.

Опыты по выращиванию кристаллов поваренной соли или сахара.

Опыты по наблюдению теплового расширения газов, жидкостей и твёрдых тел.

Определение давления воздуха в баллоне шприца.

Опыты, демонстрирующие зависимость давления воздуха от его объёма и нагревания или охлаждения.

Проверка гипотезы линейной зависимости длины столбика жидкости в термометрической трубке от температуры.

Наблюдение изменения внутренней энергии тела в результате теплопередачи и работы внешних сил.

Исследование явления теплообмена при смешивании холодной и горячей воды.

Определение количества теплоты, полученного водой при теплообмене с нагретым металлическим цилиндром.

Определение удельной теплоёмкости вещества.

Исследование процесса испарения.

Определение относительной влажности воздуха.

Определение удельной теплоты плавления льда.

### **Электрические и магнитные явления.**

Электризация тел. Два рода электрических зарядов. Взаимодействие заряженных тел. Закон Кулона (зависимость силы взаимодействия заряженных тел от величины зарядов и расстояния между телами).

Электрическое поле. Напряжённость электрического поля. Принцип

суперпозиции электрических полей (на качественном уровне).

Носители электрических зарядов. Элементарный электрический заряд. Строение атома. Проводники и диэлектрики. Закон сохранения электрического заряда.

Электрический ток. Условия существования электрического тока. Источники постоянного тока. Действия электрического тока (тепловое, химическое, магнитное). Электрический ток в жидкостях и газах.

Электрическая цепь. Сила тока. Электрическое напряжение. Сопротивление проводника. Удельное сопротивление вещества. Закон Ома для участка цепи. Последовательное и параллельное соединение проводников.

Работа и мощность электрического тока. Закон Джоуля–Ленца. Электрические цепи и потребители электрической энергии в быту. Короткое замыкание.

Постоянные магниты. Взаимодействие постоянных магнитов. Магнитное поле. Магнитное поле Земли и его значение для жизни на Земле. Опыт Эрстеда. Магнитное поле электрического тока. Применение электромагнитов в технике. Действие магнитного поля на проводник с током. Электродвигатель постоянного тока. Использование электродвигателей в технических устройствах и на транспорте.

Опыты Фарадея. Явление электромагнитной индукции. Правило Ленца. Электродвигатель. Способы получения электрической энергии. Электростанции на возобновляемых источниках энергии.

#### **Демонстрации.**

##### **Электризация тел.**

Два рода электрических зарядов и взаимодействие заряженных тел.

Устройство и действие электроскопа.

Электростатическая индукция.

Закон сохранения электрических зарядов.

Проводники и диэлектрики.

Моделирование силовых линий электрического поля.

Источники постоянного тока.

Действия электрического тока.

Электрический ток в жидкостях.

Газовый разряд.

Измерение силы тока амперметром.

Измерение электрического напряжения вольтметром.

Реостат и магазин сопротивлений.

Взаимодействие постоянных магнитов.

Моделирование невозможности разделения полюсов магнита.

Моделирование магнитных полей постоянных магнитов.

Опыт Эрстеда.

Магнитное поле тока. Электромагнит.

Действие магнитного поля на проводник с током.

Электродвигатель постоянного тока.

Исследование явления электромагнитной индукции.

Опыты Фарадея.

Зависимость направления индукционного тока от условий его

возникновения.

Электродвигатель постоянного тока.

**Лабораторные работы и опыты.**

Опыты по наблюдению электризации тел индукцией и при соприкосновении.

Исследование действия электрического поля на проводники и диэлектрики.

Сборка и проверка работы электрической цепи постоянного тока.

Измерение и регулирование силы тока.

Измерение и регулирование напряжения.

Исследование зависимости силы тока, идущего через резистор, от сопротивления резистора и напряжения на резисторе.

Опыты, демонстрирующие зависимость электрического сопротивления проводника от его длины, площади поперечного сечения и материала.

Проверка правила сложения напряжений при последовательном соединении двух резисторов.

Проверка правила для силы тока при параллельном соединении резисторов.

Определение работы электрического тока, идущего через резистор.

Определение мощности электрического тока, выделяемой на резисторе.

Исследование зависимости силы тока, идущего через лампочку, от напряжения на ней.

Определение КПД нагревателя.

Исследование магнитного взаимодействия постоянных магнитов.

Изучение магнитного поля постоянных магнитов при их объединении и разделении.

Исследование действия электрического тока на магнитную стрелку.

Опыты, демонстрирующие зависимость силы взаимодействия катушки с током и магнита от силы тока и направления тока в катушке.

Изучение действия магнитного поля на проводник с током.

Конструирование и изучение работы электродвигателя.

Измерение КПД электродвигательной установки.

Опыты по исследованию явления электромагнитной индукции: исследование изменений значения и направления индукционного тока.

**Содержание обучения в 9 классе.**

**Механические явления.**

**Механическое движение.** Материальная точка. Система отсчёта. Относительность механического движения. Равномерное прямолинейное движение. Неравномерное прямолинейное движение. Средняя и мгновенная скорость тела при неравномерном движении.

Ускорение. Равноускоренное прямолинейное движение. Свободное падение. Опыты Галилея.

Равномерное движение по окружности. Период и частота обращения. Линейная и угловая скорости. Центростремительное ускорение.

Первый закон Ньютона. Второй закон Ньютона. Третий закон Ньютона. Принцип суперпозиции сил.

Сила упругости. Закон Гука. Сила трения: сила трения скольжения, сила трения покоя, другие виды трения.

Сила тяжести и закон всемирного тяготения. Ускорение свободного падения. Движение планет вокруг Солнца. Первая космическая скорость. Невесомость и перегрузки.

Равновесие материальной точки. Абсолютно твёрдое тело. Равновесие твёрдого тела с закреплённой осью вращения. Момент силы. Центр тяжести.

Импульс тела. Изменение импульса. Импульс силы. Закон сохранения импульса. Реактивное движение.

Механическая работа и мощность. Работа сил тяжести, упругости, трения. Связь энергии и работы. Потенциальная энергия тела, поднятого над поверхностью земли. Потенциальная энергия сжатой пружины. Кинетическая энергия. Теорема о кинетической энергии. Закон сохранения механической энергии.

### **Демонстрации.**

Наблюдение механического движения тела относительно разных тел отсчёта.

Сравнение путей и траекторий движения одного и того же тела относительно разных тел отсчёта.

Измерение скорости и ускорения прямолинейного движения.

Исследование признаков равноускоренного движения.

Наблюдение движения тела по окружности.

Наблюдение механических явлений, происходящих в системе отсчёта «Тележка» при её равномерном и ускоренном движении относительно кабинета физики.

Зависимость ускорения тела от массы тела и действующей на него силы.

Наблюдение равенства сил при взаимодействии тел.

Изменение веса тела при ускоренном движении.

Передача импульса при взаимодействии тел.

Преобразования энергии при взаимодействии тел.

Сохранение импульса при неупругом взаимодействии.

Сохранение импульса при абсолютно упругом взаимодействии.

Наблюдение реактивного движения.

Сохранение механической энергии при свободном падении.

Сохранение механической энергии при движении тела под действием пружины.

### **Лабораторные работы и опыты.**

Конструирование тракта для разгона и дальнейшего равномерного движения шарика или тележки.

Определение средней скорости скольжения бруска или движения шарика по наклонной плоскости.

Определение ускорения тела при равноускоренном движении по наклонной плоскости.

Исследование зависимости пути от времени при равноускоренном движении без начальной скорости.

Проверка гипотезы: если при равноускоренном движении без начальной скорости пути относятся как ряд нечётных чисел, то соответствующие промежутки времени одинаковы.

Исследование зависимости силы трения скольжения от силы нормального давления.

Определение коэффициента трения скольжения.

Определение жёсткости пружины.

Определение работы силы трения при равномерном движении тела по горизонтальной поверхности.

Определение работы силы упругости при подъёме груза с использованием неподвижного и подвижного блоков.

Изучение закона сохранения энергии.

### **Механические колебания и волны.**

Колебательное движение. Основные характеристики колебаний: период, частота, амплитуда. Математический и пружинный маятники. Превращение энергии при колебательном движении.

Затухающие колебания. Вынужденные колебания. Резонанс. Механические волны. Свойства механических волн. Продольные и поперечные волны. Длина волны и скорость её распространения. Механические волны в твёрдом теле, сейсмические волны.

Звук. Громкость звука и высота тона. Отражение звука. Инфразвук и ультразвук.

### **Демонстрации.**

Наблюдение колебаний тел под действием силы тяжести и силы упругости.

Наблюдение колебаний груза на нити и на пружине.

Наблюдение вынужденных колебаний и резонанса.

Распространение продольных и поперечных волн (на модели).

Наблюдение зависимости высоты звука от частоты.

Акустический резонанс.

### **Лабораторные работы и опыты.**

Определение частоты и периода колебаний математического маятника.

Определение частоты и периода колебаний пружинного маятника

Исследование зависимости периода колебаний подвешенного к нити груза от длины нити.

Исследование зависимости периода колебаний пружинного маятника от массы груза.

Проверка независимости периода колебаний груза, подвешенного к нити, от массы груза.

Опыты, демонстрирующие зависимость периода колебаний пружинного маятника от массы груза и жёсткости пружины.

Измерение ускорения свободного падения.

### **Электромагнитное поле и электромагнитные волны.**

Электромагнитное поле. Электромагнитные волны. Свойства электромагнитных волн. Шкала электромагнитных волн. Использование электромагнитных волн для сотовой связи.

Электромагнитная природа света. Скорость света. Волновые свойства света.

### **Демонстрации.**

Свойства электромагнитных волн.

Волновые свойства света.

### **Лабораторные работы и опыты.**

Изучение свойств электромагнитных волн с помощью мобильного телефона.



**Световые явления.**

Лучевая модель света. Источники света. Прямолинейное распространение света. Затмения Солнца и Луны. Отражение света. Плоское зеркало. Закон отражения света.

Преломление света. Закон преломления света. Полное внутреннее отражение света. Использование полного внутреннего отражения в оптических световодах.

Линза. Ход лучей в линзе. Оптическая система фотоаппарата, микроскопа и телескопа. Глаз как оптическая система. Близорукость и дальновзоркость.

Разложение белого света в спектр. Опыты Ньютона. Сложение спектральных цветов. Дисперсия света.

**Демонстрации.**

Прямолинейное распространение света.

Отражение света.

Получение изображений в плоском, вогнутом и выпуклом зеркалах.

Преломление света.

Оптический световод.

Ход лучей в собирающей линзе.

Ход лучей в рассеивающей линзе.

Получение изображений с помощью линз.

Принцип действия фотоаппарата, микроскопа и телескопа.

Модель глаза.

Разложение белого света в спектр.

Получение белого света при сложении света разных цветов.

**Лабораторные работы и опыты.**

Исследование зависимости угла отражения светового луча от угла падения.

Изучение характеристик изображения предмета в плоском зеркале.

Исследование зависимости угла преломления светового луча от угла падения на границе «воздух–стекло».

Получение изображений с помощью собирающей линзы.

Определение фокусного расстояния и оптической силы собирающей линзы.

Опыты по разложению белого света в спектр.

Опыты по восприятию цвета предметов при их наблюдении через цветные фильтры.

**Квантовые явления.**

Опыты Резерфорда и планетарная модель атома. Модель атома Бора. Испускание и поглощение света атомом. Кванты. Линейчатые спектры.

Радиоактивность. Альфа, бета- и гамма-излучения. Строение атомного ядра. Нуклонная модель атомного ядра. Изотопы. Радиоактивные превращения. Период полураспада атомных ядер.

Ядерные реакции. Законы сохранения зарядового и массового чисел. Энергия связи атомных ядер. Связь массы и энергии. Реакции синтеза и деления ядер. Источники энергии Солнца и звёзд.

Ядерная энергетика. Действия радиоактивных излучений на живые организмы.

**Демонстрации.**

Спектры излучения и поглощения.

Спектры различных газов.

Спектр водорода.

Наблюдение треков в камере Вильсона.

Работа счётчика ионизирующих излучений.

Регистрация излучения природных минералов и продуктов.

### **Лабораторные работы и опыты.**

Наблюдение сплошных и линейчатых спектров излучения.

Исследование треков: измерение энергии частицы по тормозному пути (по фотографиям).

Измерение радиоактивного фона.

### **Повторительно-обобщающий модуль.**

Повторительно-обобщающий модуль предназначен для систематизации и обобщения предметного содержания и опыта деятельности, приобретённого при изучении всего курса физики, а также для подготовки к основному государственному экзамену по физике для обучающихся, выбравших этот учебный предмет.

При изучении данного модуля реализуются и систематизируются виды деятельности, на основе которых обеспечивается достижение предметных и метапредметных планируемых результатов обучения, формируется естественно-научная грамотность: освоение научных методов исследования явлений природы и техники, овладение умениями объяснять физические явления, применяя полученные знания, решать задачи, в том числе качественные и экспериментальные.

Принципиально деятельностный характер данного модуля реализуется за счёт того, что обучающиеся выполняют задания, в которых им предлагается:

на основе полученных знаний распознавать и научно объяснять физические явления в окружающей природе и повседневной жизни;

использовать научные методы исследования физических явлений, в том числе для проверки гипотез и получения теоретических выводов;

объяснять научные основы наиболее важных достижений современных технологий, например, практического использования различных источников энергии на основе закона превращения и сохранения всех известных видов энергии.

Каждая из тем данного модуля включает экспериментальное исследование обобщающего характера. Модуль завершается проведением диагностической и оценочной работы за курс основного общего образования.

### **Планируемые результаты освоения физики (базовый уровень) на уровне основного общего образования.**

Изучение физики на уровне основного общего образования направлено на достижение личностных, метапредметных и предметных образовательных результатов.

В результате изучения физики на уровне основного общего образования у обучающегося будут сформированы следующие личностные результаты в части:

1) патриотического воспитания:

проявление интереса к истории и современному состоянию российской физической науки;

ценностное отношение к достижениям российских учёных-физиков;

- 2) гражданского и духовно-нравственного воспитания:
  - готовность к активному участию в обсуждении общественно-значимых и этических проблем, связанных с практическим применением достижений физики;
  - осознание важности морально-этических принципов в деятельности учёного;
- 3) эстетического воспитания:
  - восприятие эстетических качеств физической науки: её гармоничного построения, строгости, точности, лаконичности;
- 4) ценности научного познания:
  - осознание ценности физической науки как мощного инструмента познания мира, основы развития технологий, важнейшей составляющей культуры;
  - развитие научной любознательности, интереса к исследовательской деятельности;
- 5) формирования культуры здоровья и эмоционального благополучия:
  - осознание ценности безопасного образа жизни в современном технологическом мире, важности правил безопасного поведения на транспорте, на дорогах, с электрическим и тепловым оборудованием в домашних условиях;
  - сформированность навыка рефлексии, признание своего права на ошибку и такого же права у другого человека;
- 6) трудового воспитания:
- 7) активное участие в решении практических задач (в рамках семьи, образовательной организации, населенного пункта, родного края) технологической и социальной направленности, требующих в том числе и физических знаний;
  - интерес к практическому изучению профессий, связанных с физикой;
- 8) экологического воспитания:
  - ориентация на применение физических знаний для решения задач в области окружающей среды, планирования поступков и оценки их возможных последствий для окружающей среды;
  - осознание глобального характера экологических проблем и путей их решения;
- 9) адаптации к изменяющимся условиям социальной и природной среды:
  - потребность во взаимодействии при выполнении исследований и проектов физической направленности, открытость опыту и знаниям других;
  - повышение уровня своей компетентности через практическую деятельность;
  - потребность в формировании новых знаний, в том числе формулировать идеи, понятия, гипотезы о физических объектах и явлениях;
  - осознание дефицитов собственных знаний и компетентностей в области физики;
  - планирование своего развития в приобретении новых физических знаний;
  - стремление анализировать и выявлять взаимосвязи природы, общества и экономики, в том числе с использованием физических знаний;
  - оценка своих действий с учётом влияния на окружающую среду, возможных глобальных последствий.

В результате изучения физики на уровне основного общего образования у обучающегося будут сформированы метапредметные результаты, включающие познавательные универсальные учебные действия, коммуникативные универсальные учебные действия, регулятивные универсальные учебные действия.

Овладение универсальными учебными познавательными действиями:

1) базовые логические действия:

выявлять и характеризовать существенные признаки объектов (явлений);  
устанавливать существенный признак классификации, основания для обобщения и сравнения;

выявлять закономерности и противоречия в рассматриваемых фактах, данных и наблюдениях, относящихся к физическим явлениям;

выявлять причинноследственные связи при изучении физических явлений и процессов, проводить выводы с использованием дедуктивных и индуктивных умозаключений, выдвигать гипотезы о взаимосвязях физических величин;

самостоятельно выбирать способ решения учебной физической задачи (сравнение нескольких вариантов решения, выбор наиболее подходящего с учётом самостоятельно выделенных критериев).

2) базовые исследовательские действия:

использовать вопросы как исследовательский инструмент познания;

проводить по самостоятельно составленному плану опыт, несложный физический эксперимент, небольшое исследование физического явления;

оценивать на применимость и достоверность информацию, полученную в ходе исследования или эксперимента;

самостоятельно формулировать обобщения и выводы по результатам проведённого наблюдения, опыта, исследования;

прогнозировать возможное дальнейшее развитие физических процессов, а также выдвигать предположения об их развитии в новых условиях и контекстах.

3) работа с информацией:

применять различные методы, инструменты и запросы при поиске и отборе информации или данных с учётом предложенной учебной физической задачи;

анализировать, систематизировать и интерпретировать информацию различных видов и форм представления;

самостоятельно выбирать оптимальную форму представления информации и иллюстрировать решаемые задачи несложными схемами, диаграммами, иной графикой и их комбинациями.

Овладение универсальными учебными коммуникативными действиями:

1) общение:

в ходе обсуждения учебного материала, результатов лабораторных работ и проектов задавать вопросы по существу обсуждаемой темы и высказывать идеи, нацеленные на решение задачи и поддержание благожелательности общения;

сопоставлять свои суждения с суждениями других участников диалога, обнаруживать различие и сходство позиций;

выражать свою точку зрения в устных и письменных текстах;

публично представлять результаты выполненного физического опыта (эксперимента, исследования, проекта).

2) совместная деятельность (сотрудничество):

понимать и использовать преимущества командной и индивидуальной работы при решении конкретной физической проблемы;

принимать цели совместной деятельности, организовывать действия по её достижению: распределять роли, обсуждать процессы и результаты совместной

работы, обобщать мнения нескольких человек;

выполнять свою часть работы, достигая качественного результата по своему направлению и координируя свои действия с другими членами команды;

оценивать качество своего вклада в общий продукт по критериям, самостоятельно сформулированным участниками взаимодействия.

Овладение универсальными учебными регулятивными действиями:

1) самоорганизация:

выявлять проблемы в жизненных и учебных ситуациях, требующих для решения физических знаний;

ориентироваться в различных подходах принятия решений (индивидуальное, принятие решения в группе, принятие решений группой);

самостоятельно составлять алгоритм решения физической задачи или плана исследования с учётом имеющихся ресурсов и собственных возможностей, аргументировать предлагаемые варианты решений;

проводить выбор и брать ответственность за решение.

2) самоконтроль:

давать оценку ситуации и предлагать план её изменения;

объяснять причины достижения (недостижения) результатов деятельности, давать оценку приобретённому опыту;

вносить коррективы в деятельность (в том числе в ход выполнения физического исследования или проекта) на основе новых обстоятельств, изменившихся ситуаций, установленных ошибок, возникших трудностей;

оценивать соответствие результата цели и условиям.

3) эмоциональный интеллект:

ставить себя на место другого человека в ходе спора или дискуссии на научную тему, понимать мотивы, намерения и логику другого.

4) принятие себя и других:

признавать своё право на ошибку при решении физических задач или в утверждениях на научные темы и такое же право другого.

**Предметные результаты освоения программы по физике (базовый уровень).**

**Предметные результаты освоения программы по физике к концу обучения в 7 классе:**

Предметные результаты на базовом уровне должны отражать сформированность у обучающихся умений:

использовать понятия: физические и химические явления, наблюдение, эксперимент, модель, гипотеза, единицы физических величин, атом, молекула, агрегатные состояния вещества (твёрдое, жидкое, газообразное), механическое движение (равномерное, неравномерное, прямолинейное), траектория, равнодействующая сил, деформация (упругая, пластическая), невесомость, сообщающиеся сосуды;

различать явления (диффузия, тепловое движение частиц вещества, равномерное движение, неравномерное движение, инерция, взаимодействие тел, равновесие твёрдых тел с закреплённой осью вращения, передача давления твёрдыми телами, жидкостями и газами, атмосферное давление, плавание тел, превращения механической энергии) по описанию их характерных свойств и на

основе опытов, демонстрирующих данное физическое явление;

распознавать проявление изученных физических явлений в окружающем мире, в том числе физические явления в природе: примеры движения с различными скоростями в живой и неживой природе, действие силы трения в природе и технике, влияние атмосферного давления на живой организм, плавание рыб, рычаги в теле человека, при этом переводить практическую задачу в учебную, выделять существенные свойства (признаки) физических явлений;

описывать изученные свойства тел и физические явления, используя физические величины (масса, объём, плотность вещества, время, путь, скорость, средняя скорость, сила упругости, сила тяжести, вес тела, сила трения, давление (твёрдого тела, жидкости, газа), выталкивающая сила, механическая работа, мощность, плечо силы, момент силы, коэффициент полезного действия механизмов, кинетическая и потенциальная энергия), при описании правильно трактовать физический смысл используемых величин, их обозначения и единицы физических величин, находить формулы, связывающие данную физическую величину с другими величинами, строить графики изученных зависимостей физических величин;

характеризовать свойства тел, физические явления и процессы, используя правила сложения сил (вдоль одной прямой), закон Гука, закон Паскаля, закон Архимеда, правило равновесия рычага (блока), «золотое правило» механики, закон сохранения механической энергии, при этом давать словесную формулировку закона и записывать его математическое выражение;

объяснять физические явления, процессы и свойства тел, в том числе и в контексте ситуаций практикоориентированного характера: выявлять причинно-следственные связи, строить объяснение из 1–2 логических шагов с использованием 1–2 изученных свойства физических явлений, физических закона или закономерности;

решать расчётные задачи в 1–2 действия, используя законы и формулы, связывающие физические величины: на основе анализа условия задачи записывать краткое условие, подставлять физические величины в формулы и проводить расчёты, находить справочные данные, необходимые для решения задач, оценивать реалистичность полученной физической величины;

распознавать проблемы, которые можно решить при помощи физических методов, в описании исследования выделять проверяемое предположение (гипотезу), различать и интерпретировать полученный результат, находить ошибки в ходе опыта, проводить выводы по его результатам;

проводить опыты по наблюдению физических явлений или физических свойств тел: формулировать проверяемые предположения, собирать установку из предложенного оборудования, записывать ход опыта и формулировать выводы;

выполнять прямые измерения расстояния, времени, массы тела, объёма, силы и температуры с использованием аналоговых и цифровых приборов, записывать показания приборов с учётом заданной абсолютной погрешности измерений;

проводить исследование зависимости одной физической величины от другой с использованием прямых измерений (зависимости пути равномерно движущегося тела от времени движения тела, силы трения скольжения от веса тела, качества

обработки поверхностей тел и независимости силы трения от площади соприкосновения тел, силы упругости от удлинения пружины, выталкивающей силы от объёма погружённой части тела и от плотности жидкости, её независимости от плотности тела, от глубины, на которую погружено тело, условий плавания тел, условий равновесия рычага и блоков, участвовать в планировании учебного исследования, собирать установку и выполнять измерения, следуя предложенному плану, фиксировать результаты полученной зависимости физических величин в виде предложенных таблиц и графиков, проводить выводы по результатам исследования;

проводить косвенные измерения физических величин (плотность вещества жидкости и твёрдого тела, сила трения скольжения, давление воздуха, выталкивающая сила, действующая на погружённое в жидкость тело, коэффициент полезного действия простых механизмов), следуя предложенной инструкции: при выполнении измерений собирать экспериментальную установку и вычислять значение искомой величины;

соблюдать правила техники безопасности при работе с лабораторным оборудованием;

иметь представление о принципах действия приборов и технических устройств: весы, термометр, динамометр, сообщающиеся сосуды, барометр, рычаг, подвижный и неподвижный блок, наклонная плоскость;

характеризовать принципы действия изученных приборов и технических устройств с использованием их описания (в том числе: подшипники, устройство водопровода, гидравлический пресс, манометр, высотомер, поршневой насос, ареометр), используя знания о свойствах физических явлений и необходимые физические законы и закономерности;

приводить примеры (находить информацию о примерах) практического использования физических знаний в повседневной жизни для обеспечения безопасности при обращении с приборами и техническими устройствами, сохранения здоровья и соблюдения норм экологического поведения в окружающей среде;

осуществлять отбор источников информации в Интернете в соответствии с заданным поисковым запросом, на основе имеющихся знаний и путём сравнения различных источников выделять информацию, которая является противоречивой или может быть недостоверной;

использовать при выполнении учебных заданий научнопопулярную литературу физического содержания, справочные материалы, ресурсы сети Интернет, владеть приёмами конспектирования текста, преобразования информации из одной знаковой системы в другую;

создавать собственные краткие письменные и устные сообщения на основе 2–3 источников информации, в том числе публично проводить краткие сообщения о результатах проектов или учебных исследований, при этом грамотно использовать изученный понятийный аппарат курса физики, сопровождать выступление презентацией;

при выполнении учебных проектов и исследований распределять обязанности в группе в соответствии с поставленными задачами, следить за выполнением плана действий, оценивать собственный вклад в деятельность группы,

выстраивать коммуникативное взаимодействие, учитывая мнение окружающих.

**Предметные результаты освоения программы по физике к концу обучения в 8 классе:**

Предметные результаты на базовом уровне должны отражать сформированность у обучающихся умений:

использовать понятия: масса и размеры молекул, тепловое движение атомов и молекул, агрегатные состояния вещества, кристаллические и аморфные тела, насыщенный и ненасыщенный пар, влажность воздуха, температура, внутренняя энергия, тепловой двигатель, элементарный электрический заряд, электрическое поле, проводники и диэлектрики, постоянный электрический ток, магнитное поле;

различать явления (тепловое расширение и сжатие, теплопередача, тепловое равновесие, смачивание, капиллярные явления, испарение, конденсация, плавление, кристаллизация (отвердевание), кипение, теплопередача (теплопроводность, конвекция, излучение), электризация тел, взаимодействие зарядов, действия электрического тока, короткое замыкание, взаимодействие магнитов, действие магнитного поля на проводник с током, электромагнитная индукция) по описанию их характерных свойств и на основе опытов, демонстрирующих данное физическое явление;

распознавать проявление изученных физических явлений в окружающем мире, в том числе физические явления в природе: поверхностное натяжение и капиллярные явления в природе, кристаллы в природе, излучение Солнца, замерзание водоёмов, морские бризы, образование росы, тумана, инея, снега, электрические явления в атмосфере, электричество живых организмов, магнитное поле Земли, дрейф полюсов, роль магнитного поля для жизни на Земле, полярное сияние, при этом переводить практическую задачу в учебную, выделять существенные свойства (признаки) физических явлений;

описывать изученные свойства тел и физические явления, используя физические величины (температура, внутренняя энергия, количество теплоты, удельная теплоёмкость вещества, удельная теплота плавления, удельная теплота парообразования, удельная теплота сгорания топлива, коэффициент полезного действия тепловой машины, относительная влажность воздуха, электрический заряд, сила тока, электрическое напряжение, сопротивление проводника, удельное сопротивление вещества, работа и мощность электрического тока), при описании правильно трактовать физический смысл используемых величин, обозначения и единицы физических величин, находить формулы, связывающие данную физическую величину с другими величинами, строить графики изученных зависимостей физических величин;

характеризовать свойства тел, физические явления и процессы, используя основные положения молекулярнокинетической теории строения вещества, принцип суперпозиции полей (на качественном уровне), закон сохранения заряда, закон Ома для участка цепи, закон Джоуля-Ленца, закон сохранения энергии, при этом уметь формулировать закон и записывать его математическое выражение;

объяснять физические процессы и свойства тел, в том числе и в контексте ситуаций практикоориентированного характера: выявлять причинноследственные связи, строить объяснение из 1–2 логических шагов с использованием 1–2 изученных свойства физических явлений, физических законов или



закономерностей;

решать расчётные задачи в 2–3 действия, используя законы и формулы, связывающие физические величины: на основе анализа условия задачи записывать краткое условие, выявлять недостаток данных для решения задачи, выбирать законы и формулы, необходимые для её решения, проводить расчёты и сравнивать полученное значение физической величины с известными данными;

распознавать проблемы, которые можно решить при помощи физических методов, используя описание исследования, выделять проверяемое предположение, оценивать правильность порядка проведения исследования, проводить выводы;

проводить опыты по наблюдению физических явлений или физических свойств тел (капиллярные явления, зависимость давления воздуха от его объёма, температуры, скорости процесса остывания и нагревания при излучении от цвета излучающей (поглощающей) поверхности, скорость испарения воды от температуры жидкости и площади её поверхности, электризация тел и взаимодействие электрических зарядов, взаимодействие постоянных магнитов, визуализация магнитных полей постоянных магнитов, действия магнитного поля на проводник с током, свойства электромагнита, свойства электродвигателя постоянного тока): формулировать проверяемые предположения, собирать установку из предложенного оборудования, описывать ход опыта и формулировать выводы;

выполнять прямые измерения температуры, относительной влажности воздуха, силы тока, напряжения с использованием аналоговых приборов и датчиков физических величин, сравнивать результаты измерений с учётом заданной абсолютной погрешности;

проводить исследование зависимости одной физической величины от другой с использованием прямых измерений (зависимость сопротивления проводника от его длины, площади поперечного сечения и удельного сопротивления вещества проводника, силы тока, идущего через проводник, от напряжения на проводнике, исследование последовательного и параллельного соединений проводников): планировать исследование, собирать установку и выполнять измерения, следуя предложенному плану, фиксировать результаты полученной зависимости в виде таблиц и графиков, проводить выводы по результатам исследования;

проводить косвенные измерения физических величин (удельная теплоёмкость вещества, сопротивление проводника, работа и мощность электрического тока): планировать измерения, собирать экспериментальную установку, следуя предложенной инструкции, и вычислять значение величины;

соблюдать правила техники безопасности при работе с лабораторным оборудованием;

характеризовать принципы действия изученных приборов и технических устройств с использованием их описания (в том числе: система отопления домов, гигрометр, паровая турбина, амперметр, вольтметр, счётчик электрической энергии, электроосветительные приборы, нагревательные электроприборы (примеры), электрические предохранители, электромагнит, электродвигатель постоянного тока), используя знания о свойствах физических явлений и необходимые физические закономерности;

распознавать простые технические устройства и измерительные приборы по

схемам и схематичным рисункам (жидкостный термометр, термос, психрометр, гигрометр, двигатель внутреннего сгорания, электроскоп, реостат), составлять схемы электрических цепей с последовательным и параллельным соединением элементов, различая условные обозначения элементов электрических цепей;

приводить примеры (находить информацию о примерах) практического использования физических знаний в повседневной жизни для обеспечения безопасности при обращении с приборами и техническими устройствами, сохранения здоровья и соблюдения норм экологического поведения в окружающей среде;

осуществлять поиск информации физического содержания в Интернете, на основе имеющихся знаний и путём сравнения дополнительных источников выделять информацию, которая является противоречивой или может быть недостоверной;

использовать при выполнении учебных заданий научнопопулярную литературу физического содержания, справочные материалы, ресурсы сети Интернет, владеть приёмами конспектирования текста, преобразования информации из одной знаковой системы в другую;

создавать собственные письменные и краткие устные сообщения, обобщая информацию из нескольких источников, в том числе публично представлять результаты проектной или исследовательской деятельности, при этом грамотно использовать изученный понятийный аппарат курса физики, сопровождать выступление презентацией;

при выполнении учебных проектов и исследований физических процессов распределять обязанности в группе в соответствии с поставленными задачами, следить за выполнением плана действий и корректировать его, оценивать собственный вклад в деятельность группы, выстраивать коммуникативное взаимодействие, проявляя готовность разрешать конфликты.

### **Предметные результаты освоения программы по физике к концу обучения в 9 классе:**

Предметные результаты на базовом уровне должны отражать сформированность у обучающихся умений:

использовать понятия: система отсчёта, материальная точка, траектория, относительность механического движения, деформация (упругая, пластическая), трение, центростремительное ускорение, невесомость и перегрузки, центр тяжести, абсолютно твёрдое тело, центр тяжести твёрдого тела, равновесие, механические колебания и волны, звук, инфразвук и ультразвук, электромагнитные волны, шкала электромагнитных волн, свет, близорукость и дальнозоркость, спектры испускания и поглощения, альфа, бета- и гамма-излучения, изотопы, ядерная энергетика;

различать явления (равномерное и неравномерное прямолинейное движение, равноускоренное прямолинейное движение, свободное падение тел, равномерное движение по окружности, взаимодействие тел, реактивное движение, колебательное движение (затухающие и вынужденные колебания), резонанс, волновое движение, отражение звука, прямолинейное распространение, отражение и преломление света, полное внутреннее отражение света, разложение белого света в спектр и сложение спектральных цветов, дисперсия света, естественная радиоактивность, возникновение линейчатого спектра излучения) по описанию их характерных

свойств и на основе опытов, демонстрирующих данное физическое явление;

распознавать проявление изученных физических явлений в окружающем мире (в том числе физические явления в природе: приливы и отливы, движение планет Солнечной системы, реактивное движение живых организмов, восприятие звуков животными, землетрясение, сейсмические волны, цунами, эхо, цвета тел, оптические явления в природе, биологическое действие видимого, ультрафиолетового и рентгеновского излучений, естественный радиоактивный фон, космические лучи, радиоактивное излучение природных минералов, действие радиоактивных излучений на организм человека), при этом переводить практическую задачу в учебную, выделять существенные свойства (признаки) физических явлений;

описывать изученные свойства тел и физические явления, используя физические величины (средняя и мгновенная скорость тела при неравномерном движении, ускорение, перемещение, путь, угловая скорость, сила трения, сила упругости, сила тяжести, ускорение свободного падения, вес тела, импульс тела, импульс силы, механическая работа и мощность, потенциальная энергия тела, поднятого над поверхностью земли, потенциальная энергия сжатой пружины, кинетическая энергия, полная механическая энергия, период и частота колебаний, длина волны, громкость звука и высота тона, скорость света, показатель преломления среды), при описании правильно трактовать физический смысл используемых величин, обозначения и единицы физических величин, находить формулы, связывающие данную физическую величину с другими величинами, строить графики изученных зависимостей физических величин;

характеризовать свойства тел, физические явления и процессы, используя закон сохранения энергии, закон всемирного тяготения, принцип суперпозиции сил, принцип относительности Галилея, законы Ньютона, закон сохранения импульса, законы отражения и преломления света, законы сохранения зарядового и массового чисел при ядерных реакциях, при этом формулировать закон и записывать его математическое выражение;

объяснять физические процессы и свойства тел, в том числе и в контексте ситуаций практикоориентированного характера: выявлять причинноследственные связи, строить объяснение из 2–3 логических шагов с использованием 2–3 изученных свойства физических явлений, физических законов или закономерностей;

решать расчётные задачи (опирающиеся на систему из 2–3 уравнений), используя законы и формулы, связывающие физические величины: на основе анализа условия задачи записывать краткое условие, выявлять недостающие или избыточные данные, выбирать законы и формулы, необходимые для решения, проводить расчёты и оценивать реалистичность полученного значения физической величины;

распознавать проблемы, которые можно решить при помощи физических методов, используя описание исследования, выделять проверяемое предположение, оценивать правильность порядка проведения исследования, проводить выводы, интерпретировать результаты наблюдений и опытов;

проводить опыты по наблюдению физических явлений или физических свойств тел (изучение второго закона Ньютона, закона сохранения энергии,

зависимость периода колебаний пружинного маятника от массы груза и жёсткости пружины и независимость от амплитуды малых колебаний, прямолинейное распространение света, разложение белого света в спектр, изучение свойств изображения в плоском зеркале и свойств изображения предмета в собирающей линзе, наблюдение сплошных и линейчатых спектров излучения): самостоятельно собирать установку из избыточного набора оборудования, описывать ход опыта и его результаты, формулировать выводы;

проводить при необходимости серию прямых измерений, определяя среднее значение измеряемой величины (фокусное расстояние собирающей линзы), обосновывать выбор способа измерения (измерительного прибора);

проводить исследование зависимостей физических величин с использованием прямых измерений (зависимость пути от времени при равноускоренном движении без начальной скорости, периода колебаний математического маятника от длины нити, зависимости угла отражения света от угла падения и угла преломления от угла падения): планировать исследование, самостоятельно собирать установку, фиксировать результаты полученной зависимости физических величин в виде таблиц и графиков, проводить выводы по результатам исследования;

проводить косвенные измерения физических величин (средняя скорость и ускорение тела при равноускоренном движении, ускорение свободного падения, жёсткость пружины, коэффициент трения скольжения, механическая работа и мощность, частота и период колебаний математического и пружинного маятников, оптическая сила собирающей линзы, радиоактивный фон): планировать измерения, собирать экспериментальную установку и выполнять измерения, следуя предложенной инструкции, вычислять значение величины и анализировать полученные результаты с учётом заданной погрешности измерений;

соблюдать правила техники безопасности при работе с лабораторным оборудованием;

различать основные признаки изученных физических моделей: материальная точка, абсолютно твёрдое тело, точечный источник света, луч, тонкая линза, планетарная модель атома, нуклонная модель атомного ядра;

характеризовать принципы действия изученных приборов и технических устройств с использованием их описания (в том числе: спидометр, датчики положения, расстояния и ускорения, ракета, эхолот, очки, перископ, фотоаппарат, оптические световоды, спектроскоп, дозиметр, камера Вильсона), используя знания о свойствах физических явлений и необходимые физические закономерности;

использовать схемы и схематичные рисунки изученных технических устройств, измерительных приборов и технологических процессов при решении учебнопрактических задач, оптические схемы для построения изображений в плоском зеркале и собирающей линзе;

приводить примеры (находить информацию о примерах) практического использования физических знаний в повседневной жизни для обеспечения безопасности при обращении с приборами и техническими устройствами, сохранения здоровья и соблюдения норм экологического поведения в окружающей среде;

осуществлять поиск информации в Интернете, самостоятельно формулируя

поисковый запрос, находить пути определения достоверности полученной информации на основе имеющихся знаний и дополнительных источников;

использовать при выполнении учебных заданий научнопопулярную литературу, справочные материалы, ресурсы сети Интернет, владеть приёмами конспектирования текста, преобразования информации из одной знаковой системы в другую;

создавать собственные письменные и устные сообщения на основе информации из нескольких источников, публично представлять результаты проектной или исследовательской деятельности, при этом грамотно использовать изученный понятийный аппарат изучаемого раздела физики и сопровождать выступление презентацией с учётом особенностей аудитории обучающихся.

## ТЕМАТИЧЕСКОЕ ПЛАНИРОВАНИЕ

### 7 КЛАСС ФИЗИКА

№ п/п	Наименование разделов и тем программы	Количество часов	Электронные образовательные ресурсы
<b>1.</b>	<b>Физика и её роль в познании окружающего мира.</b>	<b>6</b>	<a href="https://resh.edu.ru/subject/28/7/?ysclid=l6rtc9qdo9739338021">https://resh.edu.ru/subject/28/7/?ysclid=l6rtc9qdo9739338021</a>
<b>1.1</b>	Физика — наука о природе.	2	<a href="https://resh.edu.ru/subject/28/7/?ysclid=l6rtc9qdo9739338021">https://resh.edu.ru/subject/28/7/?ysclid=l6rtc9qdo9739338021</a>
<b>1.2</b>	Физические величины.	2	<a href="https://resh.edu.ru/subject/28/7/?ysclid=l6rtc9qdo9739338021">https://resh.edu.ru/subject/28/7/?ysclid=l6rtc9qdo9739338021</a>
<b>1.3</b>	Естественно-научный метод познания.	2	<a href="https://resh.edu.ru/subject/28/7/?ysclid=l6rtc9qdo9739338021">https://resh.edu.ru/subject/28/7/?ysclid=l6rtc9qdo9739338021</a>
<b>2.</b>	<b>Первоначальные сведения о строении вещества.</b>	<b>5</b>	
<b>2.1</b>	Строение вещества.	1	<a href="https://resh.edu.ru/subject/28/7/?ysclid=l6rtc9qdo9739338021">https://resh.edu.ru/subject/28/7/?ysclid=l6rtc9qdo9739338021</a>
<b>2.2</b>	Движение и взаимодействие частиц вещества.	2	<a href="https://resh.edu.ru/subject/28/7/?ysclid=l6rtc9qdo9739338021">https://resh.edu.ru/subject/28/7/?ysclid=l6rtc9qdo9739338021</a>

<b>2.3</b>	Агрегатное состояние вещества.	2	<a href="https://resh.edu.ru/subject/28/7/?ysclid=l6rtc9qdo9739338021">https://resh.edu.ru/subject/28/7/?ysclid=l6rtc9qdo9739338021</a>
<b>3.</b>	<b>Движение и взаимодействие тел.</b>	<b>21</b>	
<b>3.1</b>	Механическое движение.	3	<a href="https://resh.edu.ru/subject/28/7/?ysclid=l6rtc9qdo9739338021">https://resh.edu.ru/subject/28/7/?ysclid=l6rtc9qdo9739338021</a>
<b>3.2</b>	Инерция, масса, плотность.	4	<a href="https://resh.edu.ru/subject/28/7/?ysclid=l6rtc9qdo9739338021">https://resh.edu.ru/subject/28/7/?ysclid=l6rtc9qdo9739338021</a>
<b>3.3</b>	Сила. Виды сил.	14	<a href="https://resh.edu.ru/subject/28/7/?ysclid=l6rtc9qdo9739338021">https://resh.edu.ru/subject/28/7/?ysclid=l6rtc9qdo9739338021</a>
<b>4.</b>	<b>Давление твёрдых тел, жидкостей и газов.</b>	<b>21</b>	
<b>4.1</b>	Давление. Передача давления твёрдыми телами, жидкостями и газами.	3	<a href="https://resh.edu.ru/subject/28/7/?ysclid=l6rtc9qdo9739338021">https://resh.edu.ru/subject/28/7/?ysclid=l6rtc9qdo9739338021</a>
<b>4.2</b>	Давление жидкости.	5	<a href="https://resh.edu.ru/subject/28/7/?ysclid=l6rtc9qdo9739338021">https://resh.edu.ru/subject/28/7/?ysclid=l6rtc9qdo9739338021</a>
<b>4.3</b>	Атмосферное давление.	6	<a href="https://resh.edu.ru/subject/28/7/?ysclid=l6rtc9qdo9739338021">https://resh.edu.ru/subject/28/7/?ysclid=l6rtc9qdo9739338021</a>
<b>4.4</b>	Действие жидкости и газа на погружённое в них тело.	7	<a href="https://resh.edu.ru/subject/28/7/?ysclid=l6rtc9qdo9739338021">https://resh.edu.ru/subject/28/7/?ysclid=l6rtc9qdo9739338021</a>
<b>5.</b>	<b>Работа и мощность. Энергия.</b>	<b>12</b>	
<b>5.1</b>	Работа и мощность.	3	<a href="https://resh.edu.ru/subject/28/7/?ysclid=l6rtc9qdo9739338021">https://resh.edu.ru/subject/28/7/?ysclid=l6rtc9qdo9739338021</a>
<b>5.2</b>	Простые механизмы.	5	<a href="https://resh.edu.ru/subject/28/7/?ysclid=l6rtc9qdo9739338021">https://resh.edu.ru/subject/28/7/?ysclid=l6rtc9qdo9739338021</a>

5.3	Механическая энергия.	4	<a href="https://resh.edu.ru/subject/28/7/?ysclid=l6rtc9qdo9739338021">https://resh.edu.ru/subject/28/7/?ysclid=l6rtc9qdo9739338021</a>
	<b>Физика и её роль в познании окружающего мира. Первоначальные сведения о строении вещества. Движение и взаимодействие тел. Давление твёрдых тел, жидкостей и газов. Работа и мощность. Энергия.</b>	3	
	ОБЩЕЕ КОЛИЧЕСТВО ЧАСОВ ПО ПРОГРАММЕ	68	

**8 КЛАСС**

№ п/п	Наименование разделов и тем программы	Количество часов	Электронные (цифровые) образовательные ресурсы
1.	<b>Раздел 1. Тепловые явления</b>	<b>28</b>	
	1.1. Строение и свойства вещества	7	<a href="https://resh.edu.ru/subject/28/8/">https://resh.edu.ru/subject/28/8/</a>
	1.2. Тепловые процессы	21	<a href="https://resh.edu.ru/subject/28/8/">https://resh.edu.ru/subject/28/8/</a>
2	<b>Раздел 2. Электрические и магнитные явления</b>	<b>37</b>	
	2.1. Электрические заряды. Заряженные тела и их взаимодействие	7	<a href="https://resh.edu.ru/subject/28/8/">https://resh.edu.ru/subject/28/8/</a>
	2.2. Постоянный электрический ток	20	<a href="https://resh.edu.ru/subject/28/8/">https://resh.edu.ru/subject/28/8/</a>

	2.3. Магнитные явления	6	<a href="https://resh.edu.ru/subject/28/8/">https://resh.edu.ru/subject/28/8/</a>
	2.4. Электромагнитная индукция	4	<a href="https://resh.edu.ru/subject/28/8/">https://resh.edu.ru/subject/28/8/</a>
	<b>Тепловые явления Электрические и магнитные явления</b>	3	
	ОБЩЕЕ КОЛИЧЕСТВО ЧАСОВ ПО ПРОГРАММЕ	68	

**9 КЛАСС**

№ п/п	Наименование разделов и тем программы	Количество часов	Электронные (цифровые) образовательные ресурсы
	<b>Раздел 1. Механические явления</b>	<b>40</b>	
	1.1. Механическое движение и способы его описания	20	<a href="https://resh.edu.ru/subject/28/9/">https://resh.edu.ru/subject/28/9/</a>
	1.2. Взаимодействие тел	10	<a href="https://resh.edu.ru/subject/28/9/">https://resh.edu.ru/subject/28/9/</a>
	1.3. Законы сохранения	10	<a href="https://resh.edu.ru/subject/28/9/">https://resh.edu.ru/subject/28/9/</a>
	<b>Раздел 2. Механические колебания и волны</b>	<b>15</b>	<a href="https://resh.edu.ru/subject/28/9/">https://resh.edu.ru/subject/28/9/</a>
	2.1. Механические колебания	7	
	2.2. Механические волны. Звук	8	<a href="https://resh.edu.ru/subject/28/9/">https://resh.edu.ru/subject/28/9/</a>
	<b>Раздел 3. Электромагнитное поле и электромагнитные волны</b>	<b>6</b>	
	3.1. Электромагнитное поле и	6	<a href="https://resh.edu.ru/subject/28/9/">https://resh.edu.ru/subject/28/9/</a>



электромагнитные волны		
<b>Раздел 4. Световые явления</b>	<b>15</b>	
4.1. Законы распространения света	6	<a href="https://resh.edu.ru/subject/28/9/">https://resh.edu.ru/subject/28/9/</a>
4.2. Линзы и оптические приборы	6	<a href="https://resh.edu.ru/subject/28/9/">https://resh.edu.ru/subject/28/9/</a>
4.3. Разложение белого света в спектр	3	<a href="https://resh.edu.ru/subject/28/9/">https://resh.edu.ru/subject/28/9/</a>
<b>Раздел 5. Квантовые явления</b>	<b>17</b>	
5.1. Испускание и поглощение света атомом	4	<a href="https://resh.edu.ru/subject/28/9/">https://resh.edu.ru/subject/28/9/</a>
5.2. Строение атомного ядра	6	<a href="https://resh.edu.ru/subject/28/9/">https://resh.edu.ru/subject/28/9/</a>
5.3. Ядерные реакции	7	<a href="https://resh.edu.ru/subject/28/9/">https://resh.edu.ru/subject/28/9/</a>
<b>Раздел 6. Механические явления Механические колебания и волны Электромагнитное поле и электромагнитные волны Световые явления Квантовые явления</b>	<b>9</b>	<a href="https://resh.edu.ru/subject/28/9/">https://resh.edu.ru/subject/28/9/</a>
ОБЩЕЕ КОЛИЧЕСТВО ЧАСОВ ПО ПРОГРАММЕ	102	

### 2.1.11. БИОЛОГИЯ

---

Рабочая программа по учебному предмету «Биология» (базовый уровень).

Рабочая программа по учебному предмету «Биология» (предметная область «Естественно-научные предметы») (далее соответственно – программа по биологии, биология) включает пояснительную записку, содержание обучения, планируемые результаты освоения программы по биологии.

#### **Пояснительная записка.**

Программа по биологии на уровне основного общего образования составлена на основе требований к результатам освоения основной образовательной программы основного общего образования, представленных в ФГОС ООО, а также федеральной рабочей программы воспитания.

Программа по биологии направлена на формирование естественно-научной грамотности обучающихся и организацию изучения биологии на деятельностной основе. В программе по биологии учитываются возможности учебного предмета в реализации требований ФГОС ООО к планируемым личностным и метапредметным результатам обучения, а также реализация межпредметных связей естественно-научных учебных предметов на уровне основного общего образования.

Программа по биологии включает распределение содержания учебного материала по классам, а также рекомендуемую последовательность изучения тем, основанную на логике развития предметного содержания с учётом возрастных особенностей обучающихся.

Программа по биологии разработана с целью оказания методической помощи учителю в создании рабочей программы по учебному предмету.

В программе по биологии определяются основные цели изучения биологии на уровне основного общего образования, планируемые результаты освоения программы по биологии: личностные, метапредметные, предметные. Предметные планируемые результаты даны для каждого года изучения биологии.

Биология развивает представления о познаваемости живой природы и методах её познания, позволяет сформировать систему научных знаний о живых системах, умения их получать, присваивать и применять в жизненных ситуациях.

Биологическая подготовка обеспечивает понимание обучающимися научных принципов человеческой деятельности в природе, закладывает основы экологической культуры, здорового образа жизни.

Целями изучения биологии на уровне основного общего образования являются:

формирование системы знаний о признаках и процессах жизнедеятельности биологических систем разного уровня организации;

формирование системы знаний об особенностях строения, жизнедеятельности организма человека, условиях сохранения его здоровья;

формирование умений применять методы биологической науки для изучения биологических систем, в том числе организма человека;

формирование умений использовать информацию о современных достижениях в области биологии для объяснения процессов и явлений живой природы и жизнедеятельности собственного организма;

формирование умений объяснять роль биологии в практической деятельности людей, значение биологического разнообразия для сохранения биосферы, последствия деятельности человека в природе;

формирование экологической культуры в целях сохранения собственного здоровья и охраны окружающей среды.

Достижение целей программы по биологии обеспечивается решением следующих задач:

приобретение обучающимися знаний о живой природе, закономерностях строения, жизнедеятельности и средообразующей роли организмов, человеку как

биосоциальном существе, о роли биологической науки в практической деятельности людей;

овладение умениями проводить исследования с использованием биологического оборудования и наблюдения за состоянием собственного организма;

освоение приёмов работы с биологической информацией, в том числе о современных достижениях в области биологии, её анализ и критическое оценивание;

воспитание биологически и экологически грамотной личности, готовой к сохранению собственного здоровья и охраны окружающей среды.

Общее число часов, рекомендованных для изучения биологии, – 238 часов: в 5 классе – 34 часа (1 час в неделю), в 6 классе – 34 часа (1 час в неделю), в 7 классе – 34 часа (1 час в неделю), в 8 классе – 68 часов (2 часа в неделю), в 9 классе – 68 часов (2 часа в неделю).

Предлагаемый в программе по биологии перечень лабораторных и практических работ является рекомендательным, учитель делает выбор проведения лабораторных работ и опытов с учётом индивидуальных особенностей обучающихся, списка экспериментальных заданий, предлагаемых в рамках основного государственного экзамена по биологии.

#### **Содержание обучения в 5 классе.**

##### **Биология – наука о живой природе.**

Понятие о жизни. Признаки живого (клеточное строение, питание, дыхание, выделение, рост и другие признаки). Объекты живой и неживой природы, их сравнение. Живая и неживая природа – единое целое.

Биология – система наук о живой природе. Основные разделы биологии (ботаника, зоология, экология, цитология, анатомия, физиология и другие разделы). Профессии, связанные с биологией: врач, ветеринар, психолог, агроном, животновод и другие (4–5 профессий). Связь биологии с другими науками (математика, география и другие науки). Роль биологии в познании окружающего мира и практической деятельности современного человека.

Кабинет биологии. Правила поведения и работы в кабинете с биологическими приборами и инструментами.

Биологические термины, понятия, символы. Источники биологических знаний. Поиск информации с использованием различных источников (научно-популярная литература, справочники, Интернет).

##### **Методы изучения живой природы.**

Научные методы изучения живой природы: наблюдение, эксперимент, описание, измерение, классификация. Правила работы с увеличительными приборами.

Метод описания в биологии (наглядный, словесный, схематический). Метод измерения (инструменты измерения). Наблюдение и эксперимент как ведущие методы биологии.

Лабораторные и практические работы.

Изучение лабораторного оборудования: термометры, весы, чашки Петри, пробирки, мензурки. Правила работы с оборудованием в школьном кабинете.

Ознакомление с устройством лупы, светового микроскопа, правила работы с

ними.

Ознакомление с растительными и животными клетками: томата и арбуза (натуральные препараты), инфузории туфельки и гидры (готовые микропрепараты) с помощью лупы и светового микроскопа.

Экскурсии или видеоэкскурсии.

Овладение методами изучения живой природы – наблюдением и экспериментом.

### **Организмы – тела живой природы.**

Понятие об организме. Доядерные и ядерные организмы. Клетка и её открытие. Клеточное строение организмов. Цитология – наука о клетке. Клетка – наименьшая единица строения и жизнедеятельности организмов. Устройство увеличительных приборов: лупы и микроскопа. Строение клетки под световым микроскопом: клеточная оболочка, цитоплазма, ядро.

Одноклеточные и многоклеточные организмы. Клетки, ткани, органы, системы органов.

Жизнедеятельность организмов. Особенности строения и процессов жизнедеятельности у растений, животных, бактерий и грибов.

Свойства организмов: питание, дыхание, выделение, движение, размножение, развитие, раздражимость, приспособленность. Организм – единое целое.

Разнообразие организмов и их классификация (таксоны в биологии: царства, типы (отделы), классы, отряды (порядки), семейства, роды, виды. Бактерии и вирусы как формы жизни. Значение бактерий и вирусов в природе и в жизни человека.

Лабораторные и практические работы.

Изучение клеток кожицы чешуи лука под лупой и микроскопом (на примере самостоятельно приготовленного микропрепарата).

Ознакомление с принципами систематики организмов.

Наблюдение за потреблением воды растением.

### **Организмы и среда обитания.**

Понятие о среде обитания. Водная, наземно-воздушная, почвенная, внутриорганизменная среды обитания. Представители сред обитания. Особенности сред обитания организмов. Приспособления организмов к среде обитания. Сезонные изменения в жизни организмов.

Лабораторные и практические работы.

Выявление приспособлений организмов к среде обитания (на конкретных примерах).

Экскурсии или видеоэкскурсии.

Растительный и животный мир родного края (краеведение).

### **157.3.5. Природные сообщества.**

Понятие о природном сообществе. Взаимосвязи организмов в природных сообществах. Пищевые связи в сообществах. Пищевые звенья, цепи и сети питания. Производители, потребители и разрушители органических веществ в природных сообществах. Примеры природных сообществ (лес, пруд, озеро и другие природные сообщества).

Искусственные сообщества, их отличительные признаки от природных

сообществ. Причины неустойчивости искусственных сообществ. Роль искусственных сообществ в жизни человека.

Природные зоны Земли, их обитатели. Флора и фауна природных зон. Ландшафты: природные и культурные.

Лабораторные и практические работы.

Изучение искусственных сообществ и их обитателей (на примере аквариума и других искусственных сообществ).

Экскурсии или видеоэкскурсии.

Изучение природных сообществ (на примере леса, озера, пруда, луга и других природных сообществ.).

Изучение сезонных явлений в жизни природных сообществ.

### **Живая природа и человек.**

Изменения в природе в связи с развитием сельского хозяйства, производства и ростом численности населения. Влияние человека на живую природу в ходе истории. Глобальные экологические проблемы. Загрязнение воздушной и водной оболочек Земли, потери почв, их предотвращение. Пути сохранения биологического разнообразия. Охраняемые территории (заповедники, заказники, национальные парки, памятники природы). Красная книга Российской Федерации. Осознание жизни как великой ценности.

Практические работы.

Проведение акции по уборке мусора в ближайшем лесу, парке, сквере или на пришкольной территории.

### **Содержание обучения в 6 классе.**

#### **Растительный организм.**

Ботаника – наука о растениях. Разделы ботаники. Связь ботаники с другими науками и техникой. Общие признаки растений.

Разнообразие растений. Уровни организации растительного организма. Высшие и низшие растения. Споровые и семенные растения.

Растительная клетка. Изучение растительной клетки под световым микроскопом: клеточная оболочка, ядро, цитоплазма (пластиды, митохондрии, вакуоли с клеточным соком). Растительные ткани. Функции растительных тканей.

Органы и системы органов растений. Строение органов растительного организма, их роль и связь между собой.

Лабораторные и практические работы.

Изучение микроскопического строения листа водного растения элодеи.

Изучение строения растительных тканей (использование микропрепаратов).

Изучение внешнего строения травянистого цветкового растения (на живых или гербарных экземплярах растений): пастушья сумка, редька дикая, лютик едкий и другие растения.

Обнаружение неорганических и органических веществ в растении.

Экскурсии или видеоэкскурсии.

Ознакомление в природе с цветковыми растениями.

Строение и многообразие покрытосеменных растений

Строение семян. Образование плодов и семян. Типы плодов. Распространение плодов и семян в природе. Состав и строение семян. Условия прорастания семян. Подготовка семян к посеву.

Виды корней и типы корневых систем. Видоизменения корней. Корень – орган почвенного (минерального) питания. Корни и корневые системы. Внешнее и внутреннее строение корня в связи с его функциями. Корневой чехлик. Зоны корня. Корневые волоски. Рост корня. Поглощение корнями воды и минеральных веществ, необходимых растению (корневое давление, осмос). Видоизменение корней.

Побег. Развитие побега из почки. Строение стебля. Внешнее и внутреннее строение листа. Видоизменения побегов: корневище, клубень, луковица. Их строение, биологическое и хозяйственное значение. Побег и почки. Листорасположение и листовая мозаика. Строение и функции листа. Простые и сложные листья. Видоизменения листьев. Особенности внутреннего строения листа в связи с его функциями (кожица и устьица, основная ткань листа, проводящие пучки). Лист – орган воздушного питания.

Строение и разнообразие цветков. Соцветия. Плоды. Цветки и соцветия. Опыление. Перекрёстное опыление (ветром, животными, водой) и самоопыление. Двойное оплодотворение. Наследование признаков обоих растений. Образование плодов и семян. Типы плодов. Распространение плодов и семян в природе.

Лабораторные и практические работы.

Изучение строения корневых систем (стержневой и мочковатой) на примере гербарных экземпляров или живых растений.

Изучение микропрепарата клеток корня.

Ознакомление с внешним строением листьев и листорасположением (на комнатных растениях).

Изучение строения вегетативных и генеративных почек (на примере сирени, тополя и других растений).

Изучение микроскопического строения листа (на готовых микропрепаратах).

Рассматривание микроскопического строения ветки дерева (на готовом микропрепарате).

Исследование строения корневища, клубня, луковицы.

Изучение строения цветков.

Ознакомление с различными типами соцветий.

Изучение строения семян двудольных растений.

Изучение строения семян однодольных растений.

### **Жизнедеятельность растительного организма.**

Обмен веществ у растений

Неорганические (вода, минеральные соли) и органические вещества (белки, жиры, углеводы, нуклеиновые кислоты, витамины и другие вещества) растения. Минеральное питание растений. Удобрения.

Питание растения

Поглощение корнями воды и минеральных веществ, необходимых растению (корневое давление, осмос). Почва, её плодородие. Значение обработки почвы (окучивание), внесения удобрений, прореживания проростков, полива для жизни культурных растений. Гидропоника.

Фотосинтез. Лист – орган воздушного питания. Значение фотосинтеза в природе и в жизни человека.

Дыхание растения

Дыхание корня. Рыхление почвы для улучшения дыхания корней. Условия, препятствующие дыханию корней. Лист как орган дыхания (устьичный аппарат). Поступление в лист атмосферного воздуха. Сильная запылённость воздуха, как препятствие для дыхания листьев. Стебель как орган дыхания (наличие устьиц в кожице, чечевичек). Особенности дыхания растений. Взаимосвязь дыхания растения с фотосинтезом.

Транспорт веществ в растении.

Связь клеточного строения стебля с его функциями. Рост стебля в длину. Клеточное строение стебля травянистого растения: кожица, проводящие пучки, основная ткань (паренхима). Клеточное строение стебля древесного растения: кора (пробка, луб), камбий, древесина и сердцевина. Рост стебля в толщину. Проводящие ткани корня. Транспорт воды и минеральных веществ в растении (сосуды древесины) – восходящий ток. Испарение воды через стебель и листья (транспирация). Регуляция испарения воды в растении. Влияние внешних условий на испарение воды. Транспорт органических веществ в растении (ситовидные трубки луба) – нисходящий ток. Перераспределение и запасание веществ в растении. Выделение у растений. Листопад.

Рост и развитие растения

Прораствание семян. Условия прораствания семян. Подготовка семян к посеву. Развитие проростков.

Образовательные ткани. Конус нараствания побега, рост кончика корня. Верхушечный и вставочный рост. Рост корня и стебля в толщину, камбий. Образование годичных колец у древесных растений. Влияние фитогормонов на рост растения. Ростовые движения растений. Развитие побега из почки.

Размножение растений и его значение. Семенное (генеративное) размножение растений. Цветки и соцветия. Опыление. Перекрёстное опыление (ветром, животными, водой) и самоопыление. Двойное оплодотворение. Наследование признаков обоих растений.

Вегетативное размножение цветковых растений в природе. Вегетативное размножение культурных растений. Клоны. Сохранение признаков материнского растения. Хозяйственное значение вегетативного размножения.

Лабораторные и практические работы.

Наблюдение за ростом корня.

Наблюдение за ростом побега.

Определение возраста дерева по спилу.

Выявление передвижения воды и минеральных веществ по древесине.

Наблюдение процесса выделения кислорода на свету аквариумными растениями.

Изучение роли рыхления для дыхания корней.

Овладение приёмами вегетативного размножения растений (черенкование побегов, черенкование листьев и другие) на примере комнатных растений (традесканция, сенполия, бегония, сансевьера и другие растения).

Определение всхожести семян культурных растений и посев их в грунт.

Наблюдение за ростом и развитием цветкового растения в комнатных условиях (на примере фасоли или посевного гороха).

Определение условий прораствания семян.

## Содержание обучения в 7 классе.

### Систематические группы растений.

Классификация растений. Вид как основная систематическая категория. Система растительного мира. Низшие, высшие споровые, высшие семенные растения. Основные таксоны (категории) систематики растений (царство, отдел, класс, порядок, семейство, род, вид). История развития систематики, описание видов, открытие новых видов. Роль систематики в биологии.

Низшие растения. Водоросли. Общая характеристика водорослей. Одноклеточные и многоклеточные зелёные водоросли. Строение и жизнедеятельность зелёных водорослей. Размножение зелёных водорослей (бесполое и половое). Бурые и красные водоросли, их строение и жизнедеятельность. Значение водорослей в природе и жизни человека.

Высшие споровые растения. Моховидные (Мхи). Общая характеристика мхов. Строение и жизнедеятельность зелёных и сфагновых мхов. Приспособленность мхов к жизни на сильно увлажнённых почвах. Размножение мхов, цикл развития на примере зелёного мха кукушкин лён. Роль мхов в заболачивании почв и торфообразовании. Использование торфа и продуктов его переработки в хозяйственной деятельности человека.

Плауновидные (Плауны). Хвощевидные (Хвощи), Папоротниковидные (Папоротники). Общая характеристика. Усложнение строения папоротникообразных растений по сравнению с мхами. Особенности строения и жизнедеятельности плаунов, хвощей и папоротников. Размножение папоротникообразных. Цикл развития папоротника. Роль древних папоротникообразных в образовании каменного угля. Значение папоротникообразных в природе и жизни человека.

Высшие семенные растения. Голосеменные. Общая характеристика. Хвойные растения, их разнообразие. Строение и жизнедеятельность хвойных. Размножение хвойных, цикл развития на примере сосны. Значение хвойных растений в природе и жизни человека.

Покрытосеменные (цветковые) растения. Общая характеристика. Особенности строения и жизнедеятельности покрытосеменных как наиболее высокоорганизованной группы растений, их господство на Земле. Классификация покрытосеменных растений: класс Двудольные и класс Однодольные. Признаки классов. Цикл развития покрытосеменного растения.

Семейства покрытосеменных (цветковых) растений (изучаются три семейства растений по выбору учителя с учётом местных условий, при этом возможно изучать семейства, не вошедшие в перечень, если они являются наиболее распространёнными в данном регионе). Характерные признаки семейств класса Двудольные (Крестоцветные, или Капустные, Розоцветные, или Розовые, Мотыльковые, или Бобовые, Паслёновые, Сложноцветные, или Астровые) и класса Однодольные (Лилейные, Злаки, или Мятликовые). Многообразие растений. Дикорастущие представители семейств. Культурные представители семейств, их использование человеком.

Лабораторные и практические работы.

Изучение строения одноклеточных водорослей (на примере хламидомонады и хлореллы).



Изучение строения многоклеточных нитчатых водорослей (на примере спирогиры и улотрикса).

Изучение внешнего строения мхов (на местных видах).

Изучение внешнего строения папоротника или хвоща.

Изучение внешнего строения веток, хвои, шишек и семян голосеменных растений (на примере ели, сосны или лиственницы).

Изучение внешнего строения покрытосеменных растений.

Изучение признаков представителей семейств: Крестоцветные (Капустные), Розоцветные (Розовые), Мотыльковые (Бобовые), Паслёновые, Сложноцветные (Астровые), Лилейные, Злаки (Мятликовые) на гербарных и натуральных образцах.

Определение видов растений (на примере трёх семейств) с использованием определителей растений или определительных карточек.

### **Развитие растительного мира на Земле.**

Эволюционное развитие растительного мира на Земле. Сохранение в земной коре растительных остатков, их изучение. «Живые ископаемые» растительного царства. Жизнь растений в воде. Первые наземные растения. Освоение растениями суши. Этапы развития наземных растений основных систематических групп. Вымершие растения.

Экскурсии или видеоэкскурсии.

Развитие растительного мира на Земле (экскурсия в палеонтологический или краеведческий музей).

### **Растения в природных сообществах.**

Растения и среда обитания. Экологические факторы. Растения и условия неживой природы: свет, температура, влага, атмосферный воздух. Растения и условия живой природы: прямое и косвенное воздействие организмов на растения. Приспособленность растений к среде обитания. Взаимосвязи растений между собой и с другими организмами.

Растительные сообщества. Видовой состав растительных сообществ, преобладающие в них растения. Распределение видов в растительных сообществах. Сезонные изменения в жизни растительного сообщества. Смена растительных сообществ. Растительность (растительный покров) природных зон Земли. Флора.

### **Растения и человек.**

Культурные растения и их происхождение. Центры многообразия и происхождения культурных растений. Земледелие. Культурные растения сельскохозяйственных угодий: овощные, плодово-ягодные, полевые. Растения города, особенность городской флоры. Парки, лесопарки, скверы, ботанические сады. Декоративное цветоводство. Комнатные растения, комнатное цветоводство. Последствия деятельности человека в экосистемах. Охрана растительного мира. Восстановление численности редких видов растений: особо охраняемые природные территории (ООПТ). Красная книга России. Меры сохранения растительного мира.

Экскурсии или видеоэкскурсии.

Изучение сельскохозяйственных растений региона.

Изучение сорных растений региона.

### **Грибы. Лишайники. Бактерии.**

Грибы. Общая характеристика. Шляпочные грибы, их строение, питание, рост, размножение. Съедобные и ядовитые грибы. Меры профилактики

заболеваний, связанных с грибами. Значение шляпочных грибов в природных сообществах и жизни человека. Промышленное выращивание шляпочных грибов (шампиньоны).

Плесневые грибы. Дрожжевые грибы. Значение плесневых и дрожжевых грибов в природе и жизни человека (пищевая и фармацевтическая промышленность и другие).

Паразитические грибы. Разнообразие и значение паразитических грибов (головня, спорынья, фитофтора, трутовик и другие). Борьба с заболеваниями, вызываемыми паразитическими грибами.

Лишайники – комплексные организмы. Строение лишайников. Питание, рост и размножение лишайников. Значение лишайников в природе и жизни человека.

Бактерии – доядерные организмы. Общая характеристика бактерий. Бактериальная клетка. Размножение бактерий. Распространение бактерий. Разнообразие бактерий. Значение бактерий в природных сообществах. Болезнетворные бактерии и меры профилактики заболеваний, вызываемых бактериями. Бактерии на службе у человека (в сельском хозяйстве, промышленности).

Лабораторные и практические работы.

Изучение строения одноклеточных (мукор) и многоклеточных (пеницилл) плесневых грибов.

Изучение строения плодовых тел шляпочных грибов (или изучение шляпочных грибов на муляжах).

Изучение строения лишайников.

Изучение строения бактерий (на готовых микропрепаратах).

### **Содержание обучения в 8 классе.**

#### **Животный организм.**

Зоология – наука о животных. Разделы зоологии. Связь зоологии с другими науками и техникой.

Общие признаки животных. Отличия животных от растений. Многообразие животного мира. Одноклеточные и многоклеточные животные. Форма тела животного, симметрия, размеры тела и другое.

Животная клетка. Открытие животной клетки (А. Левенгук). Строение животной клетки: клеточная мембрана, органоиды передвижения, ядро с ядрышком, цитоплазма (митохондрии, пищеварительные и сократительные вакуоли, лизосомы, клеточный центр). Процессы, происходящие в клетке. Деление клетки. Ткани животных, их разнообразие. Органы и системы органов животных. Организм – единое целое.

Лабораторные и практические работы.

Исследование под микроскопом готовых микропрепаратов клеток и тканей животных.

#### **Строение и жизнедеятельность организма животного.**

Опора и движение животных. Особенности гидростатического, наружного и внутреннего скелета у животных. Передвижение у одноклеточных (амёбовидное, жгутиковое). Мышечные движения у многоклеточных: полёт насекомых, птиц, плавание рыб, движение по земле позвоночных животных (ползание, бег, ходьба и другое). Рычажные конечности.

Питание и пищеварение у животных. Значение питания. Питание и пищеварение у простейших. Внутриполостное и внутриклеточное пищеварение, замкнутая и сквозная пищеварительная система у беспозвоночных. Пищеварительный тракт у позвоночных, пищеварительные железы. Ферменты. Особенности пищеварительной системы у представителей отрядов млекопитающих.

Дыхание животных. Значение дыхания. Газообмен через всю поверхность клетки. Жаберное дыхание. Наружные и внутренние жабры. Кожное, трахейное, лёгочное дыхание у обитателей суши. Особенности кожного дыхания. Роль воздушных мешков у птиц.

Транспорт веществ у животных. Роль транспорта веществ в организме животных. Замкнутая и незамкнутая кровеносные системы у беспозвоночных. Сердце, кровеносные сосуды. Спинной и брюшной сосуды, капилляры, «ложные сердца» у дождевого червя. Особенности строения незамкнутой кровеносной системы у моллюсков и насекомых. Круги кровообращения и особенности строения сердец у позвоночных, усложнение системы кровообращения.

Выделение у животных. Значение выделения конечных продуктов обмена веществ. Сократительные вакуоли у простейших. Звёздчатые клетки и каналцы у плоских червей, выделительные трубочки и воронки у кольчатых червей. Мальпигиевы сосуды у насекомых. Почки (туловищные и тазовые), мочеточники, мочевой пузырь у позвоночных животных. Особенности выделения у птиц, связанные с полётом.

Покровы тела у животных. Покровы у беспозвоночных. Усложнение строения кожи у позвоночных. Кожа как орган выделения. Роль кожи в теплоотдаче. Производные кожи. Средства пассивной и активной защиты у животных.

Координация и регуляция жизнедеятельности у животных. Раздражимость у одноклеточных животных. Таксисы (фототаксис, трофотаксис, хемотаксис и другие таксисы). Нервная регуляция. Нервная система, её значение. Нервная система у беспозвоночных: сетчатая (диффузная), ствольная, узловая. Нервная система у позвоночных (трубчатая): головной и спинной мозг, нервы. Усложнение головного мозга от рыб до млекопитающих. Появление больших полушарий, коры, борозд и извилин. Гуморальная регуляция. Роль гормонов в жизни животных. Половые гормоны. Половой диморфизм. Органы чувств, их значение. Рецепторы. Простые и сложные (фасеточные) глаза у насекомых. Орган зрения и слуха у позвоночных, их усложнение. Органы обоняния, вкуса и осязания у беспозвоночных и позвоночных животных. Орган боковой линии у рыб.

Поведение животных. Врождённое и приобретённое поведение (инстинкт и научение). Научение: условные рефлексы, импринтинг (запечатление), инсайт (постижение). Поведение: пищевое, оборонительное, территориальное, брачное, исследовательское. Стимулы поведения.

Размножение и развитие животных. Бесполое размножение: деление клетки одноклеточного организма на две, почкование, фрагментация. Половое размножение. Преимущество полового размножения. Половые железы. Яичники и семенники. Половые клетки (гаметы). Оплодотворение. Зигота. Партогенез. Зародышевое развитие. Строение яйца птицы. Внутриутробное развитие

млекопитающих. Зародышевые оболочки. Плацента (детское место). Пупочный канатик (пуповина). Постэмбриональное развитие: прямое, не прямое. Метаморфоз (развитие с превращением): полный и неполный.

Лабораторные и практические работы.

Ознакомление с органами опоры и движения у животных.

Изучение способов поглощения пищи у животных.

Изучение способов дыхания у животных.

Ознакомление с системами органов транспорта веществ у животных.

Изучение покровов тела у животных.

Изучение органов чувств у животных.

Формирование условных рефлексов у аквариумных рыб.

Строение яйца и развитие зародыша птицы (курицы).

### **Систематические группы животных.**

Основные категории систематики животных. Вид как основная систематическая категория животных. Классификация животных. Система животного мира. Систематические категории животных (царство, тип, класс, отряд, семейство, род, вид), их соподчинение. Бинарная номенклатура. Отражение современных знаний о происхождении и родстве животных в классификации животных.

Одноклеточные животные – простейшие. Строение и жизнедеятельность простейших. Местообитание и образ жизни. Образование цисты при неблагоприятных условиях среды. Многообразие простейших. Значение простейших в природе и жизни человека (образование осадочных пород, возбудители заболеваний, симбиотические виды). Пути заражения человека и меры профилактики, вызываемые одноклеточными животными (малярийный плазмодий).

Лабораторные и практические работы

Исследование строения инфузории-туфельки и наблюдение за её передвижением. Изучение хемотаксиса.

Многообразие простейших (на готовых препаратах).

Изготовление модели клетки простейшего (амёбы, инфузории-туфельки и другое.).

Многоклеточные животные. Кишечнополостные. Общая характеристика. Местообитание. Особенности строения и жизнедеятельности. Эктодерма и энтодерма. Внутривисцеральное и клеточное переваривание пищи. Регенерация. Рефлекс. Бесполое размножение (почкование). Половое размножение. Гермафродитизм. Раздельнополые кишечнополостные. Многообразие кишечнополостных. Значение кишечнополостных в природе и жизни человека. Коралловые полипы и их роль в рифообразовании.

Лабораторные и практические работы.

Исследование строения пресноводной гидры и её передвижения (школьный аквариум).

Исследование питания гидры дафниями и циклопами (школьный аквариум).

Изготовление модели пресноводной гидры.

Плоские, круглые, кольчатые черви. Общая характеристика. Особенности строения и жизнедеятельности плоских, круглых и кольчатых червей. Многообразие червей. Паразитические плоские и круглые черви. Циклы развития

печёночного сосальщика, бычьего цепня, человеческой аскариды. Черви, их приспособления к паразитизму, вред, наносимый человеку, сельскохозяйственным растениям и животным. Меры по предупреждению заражения паразитическими червями. Роль червей как почвообразователей.

Лабораторные и практические работы.

Исследование внешнего строения дождевого червя. Наблюдение за реакцией дождевого червя на раздражители.

Исследование внутреннего строения дождевого червя (на готовом влажном препарате и микропрепарате).

Изучение приспособлений паразитических червей к паразитизму (на готовых влажных и микропрепаратах).

Членистоногие. Общая характеристика. Среда жизни. Внешнее и внутреннее строение членистоногих. Многообразие членистоногих. Представители классов.

Ракообразные. Особенности строения и жизнедеятельности.

Значение ракообразных в природе и жизни человека.

Паукообразные. Особенности строения и жизнедеятельности в связи с жизнью на суше. Клещи – вредители культурных растений и меры борьбы с ними. Паразитические клещи – возбудители и переносчики опасных болезней. Меры защиты от клещей. Роль клещей в почвообразовании.

Насекомые. Особенности строения и жизнедеятельности. Размножение насекомых и типы развития. Отряды насекомых: Прямокрылые, Равнокрылые, Полужесткокрылые, Чешуекрылые, Жесткокрылые, Перепончатокрылые, Двукрылые и другие. Насекомые – переносчики возбудителей и паразиты человека и домашних животных. Насекомые-вредители сада, огорода, поля, леса. Насекомые, снижающие численность вредителей растений. Поведение насекомых, инстинкты. Меры по сокращению численности насекомых-вредителей. Значение насекомых в природе и жизни человека.

Лабораторные и практические работы.

Исследование внешнего строения насекомого (на примере майского жука или других крупных насекомых-вредителей).

Ознакомление с различными типами развития насекомых (на примере коллекций).

Моллюски. Общая характеристика. Местообитание моллюсков. Строение и процессы жизнедеятельности, характерные для брюхоногих, двустворчатых, головоногих моллюсков. Черты приспособленности моллюсков к среде обитания. Размножение моллюсков. Многообразие моллюсков. Значение моллюсков в природе и жизни человека.

Лабораторные и практические работы.

Исследование внешнего строения раковин пресноводных и морских моллюсков (раковины беззубки, перловицы, прудовика, катушки и другие).

Хордовые. Общая характеристика. Зародышевое развитие хордовых. Систематические группы хордовых. Подтип Бесчерепные (ланцетник). Подтип Черепные, или Позвоночные.

Рыбы. Общая характеристика. Местообитание и внешнее строение рыб. Особенности внутреннего строения и процессов жизнедеятельности. Приспособленность рыб к условиям обитания. Отличия хрящевых рыб от костных

рыб. Размножение, развитие и миграция рыб в природе. Многообразие рыб, основные систематические группы рыб. Значение рыб в природе и жизни человека. Хозяйственное значение рыб.

Лабораторные и практические работы.

Исследование внешнего строения и особенностей передвижения рыбы (на примере живой рыбы в банке с водой).

Исследование внутреннего строения рыбы (на примере готового влажного препарата).

Земноводные. Общая характеристика. Местообитание земноводных. Особенности внешнего и внутреннего строения, процессов жизнедеятельности, связанных с выходом земноводных на сушу. Приспособленность земноводных к жизни в воде и на суше. Размножение и развитие земноводных. Многообразие земноводных и их охрана. Значение земноводных в природе и жизни человека.

Пресмыкающиеся. Общая характеристика. Местообитание пресмыкающихся. Особенности внешнего и внутреннего строения пресмыкающихся. Процессы жизнедеятельности. Приспособленность пресмыкающихся к жизни на суше. Размножение и развитие пресмыкающихся. Регенерация. Многообразие пресмыкающихся и их охрана. Значение пресмыкающихся в природе и жизни человека.

Птицы. Общая характеристика. Особенности внешнего строения птиц. Особенности внутреннего строения и процессов жизнедеятельности птиц. Приспособления птиц к полёту. Поведение. Размножение и развитие птиц. Забота о потомстве. Сезонные явления в жизни птиц. Миграции птиц, их изучение. Многообразие птиц. Экологические группы птиц (по выбору учителя на примере трёх экологических групп с учётом распространения птиц в регионе). Приспособленность птиц к различным условиям среды. Значение птиц в природе и жизни человека.

Лабораторные и практические работы.

Исследование внешнего строения и перьевого покрова птиц (на примере чучела птиц и набора перьев: контурных, пуховых и пуха).

Исследование особенностей скелета птицы.

Млекопитающие. Общая характеристика. Среды жизни млекопитающих. Особенности внешнего строения, скелета и мускулатуры, внутреннего строения. Процессы жизнедеятельности. Усложнение нервной системы. Поведение млекопитающих. Размножение и развитие. Забота о потомстве.

Первозвери. Однопроходные (яйцекладущие) и Сумчатые (низшие звери). Плацентарные млекопитающие. Многообразие млекопитающих (по выбору учителя изучаются 6 отрядов млекопитающих на примере двух видов из каждого отряда). Насекомоядные и Рукокрылые. Грызуны, Зайцеобразные. Хищные. Ластоногие и Китообразные. Парнокопытные и Непарнокопытные. Приматы. Семейства отряда Хищные: собачьи, кошачьи, куньи, медвежьи.

Значение млекопитающих в природе и жизни человека. Млекопитающие – переносчики возбудителей опасных заболеваний. Меры борьбы с грызунами. Многообразие млекопитающих родного края.

Лабораторные и практические работы.

Исследование особенностей скелета млекопитающих.

Исследование особенностей зубной системы млекопитающих.

### **Развитие животного мира на Земле.**

Эволюционное развитие животного мира на Земле. Усложнение животных в процессе эволюции. Доказательства эволюционного развития животного мира. Палеонтология. Ископаемые остатки животных, их изучение. Методы изучения ископаемых остатков. Реставрация древних животных. «Живые ископаемые» животного мира.

Жизнь животных в воде. Одноклеточные животные. Происхождение многоклеточных животных. Основные этапы эволюции беспозвоночных. Основные этапы эволюции позвоночных животных. Вымершие животные.

Лабораторные и практические работы.

Исследование ископаемых остатков вымерших животных.

### **Животные в природных сообществах.**

Животные и среда обитания. Влияние света, температуры и влажности на животных. Приспособленность животных к условиям среды обитания.

Популяции животных, их характеристики. Одиночный и групповой образ жизни. Взаимосвязи животных между собой и с другими организмами. Пищевые связи в природном сообществе. Пищевые уровни, экологическая пирамида. Экосистема.

Животный мир природных зон Земли. Основные закономерности распределения животных на планете. Фауна.

### **Животные и человек.**

Воздействие человека на животных в природе: прямое и косвенное. Промысловые животные (рыболовство, охота). Ведение промысла животных на основе научного подхода. Загрязнение окружающей среды.

Одомашнивание животных. Селекция, породы, искусственный отбор, дикие предки домашних животных. Значение домашних животных в жизни человека. Животные сельскохозяйственных угодий. Методы борьбы с животными-вредителями.

Город как особая искусственная среда, созданная человеком. Синантропные виды животных. Условия их обитания. Беспозвоночные и позвоночные животные города. Адаптация животных к новым условиям. Рекреационный пресс на животных диких видов в условиях города. Безнадзорные домашние животные. Питомники. Восстановление численности редких видов животных: особо охраняемые природные территории (ООПТ). Красная книга России. Меры сохранения животного мира.

### **Содержание обучения в 9 классе.**

#### **Человек – биосоциальный вид.**

Науки о человеке (анатомия, физиология, психология, антропология, гигиена, санитария, экология человека). Методы изучения организма человека. Значение знаний о человеке для самопознания и сохранения здоровья. Особенности человека как биосоциального существа.

Место человека в системе органического мира. Человек как часть природы. Систематическое положение современного человека. Сходство человека с млекопитающими. Отличие человека от приматов. Доказательства животного происхождения человека. Человек разумный. Антропогенез, его этапы.

Биологические и социальные факторы становления человека. Человеческие расы.

### **Структура организма человека.**

Строение и химический состав клетки. Обмен веществ и превращение энергии в клетке. Многообразие клеток, их деление. Нуклеиновые кислоты. Гены. Хромосомы. Хромосомный набор. Митоз, мейоз. Соматические и половые клетки. Стволовые клетки. Типы тканей организма человека: эпителиальные, соединительные, мышечные, нервная. Свойства тканей, их функции. Органы и системы органов. Организм как единое целое. Взаимосвязь органов и систем как основа гомеостаза.

Лабораторные и практические работы.

Изучение микроскопического строения тканей (на готовых микропрепаратах).

Распознавание органов и систем органов человека (по таблицам).

### **Нейрогуморальная регуляция.**

Нервная система человека, её организация и значение. Нейроны, нервы, нервные узлы. Рефлекс. Рефлекторная дуга.

Рецепторы. Двухнейронные и трёхнейронные рефлекторные дуги. Спинной мозг, его строение и функции. Рефлексы спинного мозга. Головной мозг, его строение и функции. Большие полушария. Рефлексы головного мозга. Безусловные (врождённые) и условные (приобретённые) рефлексы. Соматическая нервная система. Вегетативная (автономная) нервная система. Нервная система как единое целое. Нарушения в работе нервной системы.

Гуморальная регуляция функций. Эндокринная система. Железы внутренней секреции. Железы смешанной секреции. Гормоны, их роль в регуляции физиологических функций организма, роста и развития. Нарушение в работе эндокринных желёз. Особенности рефлекторной и гуморальной регуляции функций организма.

Лабораторные и практические работы.

Изучение головного мозга человека (по муляжам).

Изучение изменения размера зрачка в зависимости от освещённости.

### **Опора и движение.**

Значение опорно-двигательного аппарата. Скелет человека, строение его отделов и функции. Кости, их химический состав, строение. Типы костей. Рост костей в длину и толщину. Соединение костей. Скелет головы. Скелет туловища. Скелет конечностей и их поясов. Особенности скелета человека, связанные с прямохождением и трудовой деятельностью.

Мышечная система. Строение и функции скелетных мышц. Работа мышц: статическая и динамическая, мышцы сгибатели и разгибатели. Утомление мышц. Гиподинамия. Роль двигательной активности в сохранении здоровья.

Нарушения опорно-двигательной системы. Возрастные изменения в строении костей. Нарушение осанки. Предупреждение искривления позвоночника и развития плоскостопия. Профилактика травматизма. Первая помощь при травмах опорно-двигательного аппарата.

Лабораторные и практические работы.

Исследование свойств кости.

Изучение строения костей (на муляжах).



Изучение строения позвонков (на муляжах).  
 Определение гибкости позвоночника.  
 Измерение массы и роста своего организма.  
 Изучение влияния статической и динамической нагрузки на утомление мышц.

Выявление нарушения осанки.  
 Определение признаков плоскостопия.  
 Оказание первой помощи при повреждении скелета и мышц.

#### **Внутренняя среда организма.**

Внутренняя среда и её функции. Форменные элементы крови: эритроциты, лейкоциты и тромбоциты. Малокровие, его причины. Красный костный мозг, его роль в организме. Плазма крови. Постоянство внутренней среды (гомеостаз). Свёртывание крови. Группы крови. Резус-фактор. Переливание крови. Донорство.

Иммунитет и его виды. Факторы, влияющие на иммунитет (приобретённые иммунодефициты): радиационное облучение, химическое отравление, голодание, воспаление, вирусные заболевания, ВИЧ-инфекция. Вилочковая железа, лимфатические узлы. Вакцины и лечебные сыворотки. Значение работ Л. Пастера и И.И. Мечникова по изучению иммунитета.

Лабораторные и практические работы.

Изучение микроскопического строения крови человека и лягушки (сравнение) на готовых микропрепаратах.

#### **Кровообращение.**

Органы кровообращения. Строение и работа сердца. Автоматизм сердца. Сердечный цикл, его длительность. Большой и малый круги кровообращения. Движение крови по сосудам. Пульс. Лимфатическая система, лимфоотток. Регуляция деятельности сердца и сосудов. Гигиена сердечно-сосудистой системы. Профилактика сердечно-сосудистых заболеваний. Первая помощь при кровотечениях.

Лабораторные и практические работы.

Измерение кровяного давления.

Определение пульса и числа сердечных сокращений в покое и после дозированных физических нагрузок у человека.

Первая помощь при кровотечениях.

#### **Дыхание.**

Дыхание и его значение. Органы дыхания. Лёгкие. Взаимосвязь строения и функций органов дыхания. Газообмен в лёгких и тканях. Жизненная ёмкость лёгких. Механизмы дыхания. Дыхательные движения. Регуляция дыхания.

Инфекционные болезни, передающиеся через воздух, предупреждение воздушно-капельных инфекций. Вред табакокурения, употребления наркотических и психотропных веществ. Реанимация. Охрана воздушной среды. Оказание первой помощи при поражении органов дыхания.

Лабораторные и практические работы.

Измерение объёма грудной клетки в состоянии вдоха и выдоха.

Определение частоты дыхания. Влияние различных факторов на частоту дыхания.

#### **Питание и пищеварение.**

Питательные вещества и пищевые продукты. Питание и его значение. Пищеварение. Органы пищеварения, их строение и функции. Ферменты, их роль в пищеварении. Пищеварение в ротовой полости. Зубы и уход за ними. Пищеварение в желудке, в тонком и в толстом кишечнике. Всасывание питательных веществ. Всасывание воды. Пищеварительные железы: печень и поджелудочная железа, их роль в пищеварении.

Микробиом человека – совокупность микроорганизмов, населяющих организм человека. Регуляция пищеварения. Методы изучения органов пищеварения. Работы И.П. Павлова.

Гигиена питания. Предупреждение глистных и желудочно-кишечных заболеваний, пищевых отравлений. Влияние курения и алкоголя на пищеварение.

Лабораторные и практические работы.

Исследование действия ферментов слюны на крахмал.

Наблюдение действия желудочного сока на белки.

### **Обмен веществ и превращение энергии.**

Обмен веществ и превращение энергии в организме человека. Пластический и энергетический обмен. Обмен воды и минеральных солей. Обмен белков, углеводов и жиров в организме. Регуляция обмена веществ и превращения энергии.

Витамины и их роль для организма. Поступление витаминов с пищей. Синтез витаминов в организме. Авитаминозы и гиповитаминозы. Сохранение витаминов в пище.

Нормы и режим питания. Рациональное питание – фактор укрепления здоровья. Нарушение обмена веществ.

Лабораторные и практические работы.

Исследование состава продуктов питания.

Составление меню в зависимости от калорийности пищи.

Способы сохранения витаминов в пищевых продуктах.

### **Кожа.**

Строение и функции кожи. Кожа и её производные. Кожа и терморегуляция. Влияние на кожу факторов окружающей среды.

Закаливание и его роль. Способы закаливания организма. Гигиена кожи, гигиенические требования к одежде и обуви. Заболевания кожи и их предупреждения. Профилактика и первая помощь при тепловом и солнечном ударах, ожогах и обморожениях.

Лабораторные и практические работы.

Исследование с помощью лупы тыльной и ладонной стороны кисти.

Определение жирности различных участков кожи лица.

Описание мер по уходу за кожей лица и волосами в зависимости от типа кожи.

Описание основных гигиенических требований к одежде и обуви.

### **Выделение.**

Значение выделения. Органы выделения. Органы мочевыделительной системы, их строение и функции. Микроскопическое строение почки. Нефрон. Образование мочи. Регуляция мочеобразования и мочеиспускания. Заболевания органов мочевыделительной системы, их предупреждение.

Лабораторные и практические работы.

Определение местоположения почек (на муляже).

Описание мер профилактики болезней почек.

### **Размножение и развитие.**

Органы репродукции, строение и функции. Половые железы. Половые клетки. Оплодотворение. Внутриутробное развитие. Влияние на эмбриональное развитие факторов окружающей среды. Роды. Лактация. Рост и развитие ребёнка. Половое созревание. Наследование признаков у человека. Наследственные болезни, их причины и предупреждение. Набор хромосом, половые хромосомы, гены. Роль генетических знаний для планирования семьи. Инфекции, передающиеся половым путём, их профилактика.

Лабораторные и практические работы.

Описание основных мер по профилактике инфекционных вирусных заболеваний: СПИД и гепатит.

### **Органы чувств и сенсорные системы.**

Органы чувств и их значение. Анализаторы. Сенсорные системы. Глаз и зрение. Оптическая система глаза. Сетчатка. Зрительные рецепторы. Зрительное восприятие. Нарушения зрения и их причины. Гигиена зрения.

Ухо и слух. Строение и функции органа слуха. Механизм работы слухового анализатора. Слуховое восприятие. Нарушения слуха и их причины. Гигиена слуха.

Органы равновесия, мышечного чувства, осязания, обоняния и вкуса. Взаимодействие сенсорных систем организма.

Лабораторные и практические работы

Определение остроты зрения у человека.

Изучение строения органа зрения (на муляже и влажном препарате).

Изучение строения органа слуха (на муляже).

### **Поведение и психика.**

Психика и поведение человека. Потребности и мотивы поведения. Социальная обусловленность поведения человека. Рефлекторная теория поведения. Высшая нервная деятельность человека, работы И.М. Сеченова, И.П. Павлова. Механизм образования условных рефлексов. Торможение. Динамический стереотип. Роль гормонов в поведении. Наследственные и ненаследственные программы поведения у человека. Приспособительный характер поведения.

Первая и вторая сигнальные системы. Познавательная деятельность мозга. Речь и мышление. Память и внимание. Эмоции. Индивидуальные особенности личности: способности, темперамент, характер, одарённость. Типы высшей нервной деятельности и темперамента. Особенности психики человека. Гигиена физического и умственного труда. Режим труда и отдыха. Сон и его значение. Гигиена сна.

Лабораторные и практические работы.

Изучение кратковременной памяти.

Определение объёма механической и логической памяти.

Оценка сформированности навыков логического мышления.

### **Человек и окружающая среда.**

Человек и окружающая среда. Экологические факторы и их действие на организм человека. Зависимость здоровья человека от состояния окружающей среды. Микроклимат жилых помещений. Соблюдение правил поведения в

окружающей среде, в опасных и чрезвычайных ситуациях.

Здоровье человека как социальная ценность. Факторы, нарушающие здоровье: гиподинамия, курение, употребление алкоголя, наркотиков, несбалансированное питание, стресс. Укрепление здоровья: аутотренинг, закаливание, двигательная активность, сбалансированное питание. Культура отношения к собственному здоровью и здоровью окружающих. Всемирная организация здравоохранения.

Человек как часть биосферы Земли. Антропогенные воздействия на природу. Урбанизация. Цивилизация. Техногенные изменения в окружающей среде. Современные глобальные экологические проблемы. Значение охраны окружающей среды для сохранения человечества.

### **Планируемые результаты освоения программы по биологии на уровне основного общего образования.**

Освоение учебного предмета «Биология» на уровне основного общего образования должно обеспечить достижение следующих обучающимися личностных, метапредметных и предметных результатов.

Личностные результаты освоения программы по биологии основного общего образования должны отражать готовность обучающихся руководствоваться системой позитивных ценностных ориентаций и расширение опыта деятельности на ее основе и в процессе реализации основных направлений воспитательной деятельности, в том числе в части:

1) патриотического воспитания:

отношение к биологии как к важной составляющей культуры, гордость за вклад российских и советских учёных в развитие мировой биологической науки;

2) гражданского воспитания:

готовность к конструктивной совместной деятельности при выполнении исследований и проектов, стремление к взаимопониманию и взаимопомощи;

3) духовно-нравственного воспитания:

готовность оценивать поведение и поступки с позиции нравственных норм и норм экологической культуры;

понимание значимости нравственного аспекта деятельности человека в медицине и биологии;

4) эстетического воспитания:

понимание роли биологии в формировании эстетической культуры личности;

5) ценности научного познания:

ориентация на современную систему научных представлений об основных биологических закономерностях, взаимосвязях человека с природной и социальной средой;

понимание роли биологической науки в формировании научного мировоззрения;

развитие научной любознательности, интереса к биологической науке, навыков исследовательской деятельности;

б) формирования культуры здоровья:

ответственное отношение к своему здоровью и установка на здоровый образ жизни (здоровое питание, соблюдение гигиенических правил и норм,

сбалансированный режим занятий и отдыха, регулярная физическая активность);  
 осознание последствий и неприятие вредных привычек (употребление алкоголя, наркотиков, курение) и иных форм вреда для физического и психического здоровья;

соблюдение правил безопасности, в том числе навыки безопасного поведения в природной среде;

сформированность навыка рефлексии, управление собственным эмоциональным состоянием;

7) трудового воспитания:

активное участие в решении практических задач (в рамках семьи, образовательной организации, населенного пункта, родного края) биологической и экологической направленности, интерес к практическому изучению профессий, связанных с биологией;

8) экологического воспитания:

ориентация на применение биологических знаний при решении задач в области окружающей среды;

осознание экологических проблем и путей их решения;

готовность к участию в практической деятельности экологической направленности;

9) адаптации обучающегося к изменяющимся условиям социальной и природной среды:

оценка изменяющихся условий;

принятие решения (индивидуальное, в группе) в изменяющихся условиях на основании анализа биологической информации;

планирование действий в новой ситуации на основании знаний биологических закономерностей.

Метапредметные результаты освоения программы по биологии основного общего образования, должны отражать:

Овладение универсальными учебными познавательными действиями:

1) базовые логические действия:

выявлять и характеризовать существенные признаки биологических объектов (явлений);

устанавливать существенный признак классификации биологических объектов (явлений, процессов), основания для обобщения и сравнения, критерии проводимого анализа;

с учётом предложенной биологической задачи выявлять закономерности и противоречия в рассматриваемых фактах и наблюдениях, предлагать критерии для выявления закономерностей и противоречий;

выявлять дефициты информации, данных, необходимых для решения поставленной задачи;

выявлять причинно-следственные связи при изучении биологических явлений и процессов, проводить выводы с использованием дедуктивных и индуктивных умозаключений, умозаключений по аналогии, формулировать гипотезы о взаимосвязях;

самостоятельно выбирать способ решения учебной биологической задачи (сравнивать несколько вариантов решения, выбирать наиболее подходящий с

учётом самостоятельно выделенных критериев).

2) базовые исследовательские действия:

использовать вопросы как исследовательский инструмент познания;

формулировать вопросы, фиксирующие разрыв между реальным и желательным состоянием ситуации, объекта, и самостоятельно устанавливать искомое и данное;

формировать гипотезу об истинности собственных суждений, аргументировать свою позицию, мнение;

проводить по самостоятельно составленному плану наблюдение, несложный биологический эксперимент, небольшое исследование по установлению особенностей биологического объекта (процесса) изучения, причинно-следственных связей и зависимостей биологических объектов между собой;

оценивать на применимость и достоверность информацию, полученную в ходе наблюдения и эксперимента;

самостоятельно формулировать обобщения и выводы по результатам проведённого наблюдения, эксперимента, владеть инструментами оценки достоверности полученных выводов и обобщений;

прогнозировать возможное дальнейшее развитие биологических процессов и их последствия в аналогичных или сходных ситуациях, а также выдвигать предположения об их развитии в новых условиях и контекстах.

3) работа с информацией:

применять различные методы, инструменты и запросы при поиске и отборе биологической информации или данных из источников с учётом предложенной учебной биологической задачи;

выбирать, анализировать, систематизировать и интерпретировать биологическую информацию различных видов и форм представления;

находить сходные аргументы (подтверждающие или опровергающие одну и ту же идею, версию) в различных информационных источниках;

самостоятельно выбирать оптимальную форму представления информации и иллюстрировать решаемые задачи несложными схемами, диаграммами, иной графикой и их комбинациями;

оценивать надёжность биологической информации по критериям, предложенным учителем или сформулированным самостоятельно;

запоминать и систематизировать биологическую информацию.

Овладение универсальными учебными коммуникативными действиями:

1) общение:

воспринимать и формулировать суждения, выражать эмоции в процессе выполнения практических и лабораторных работ;

выражать себя (свою точку зрения) в устных и письменных текстах;

распознавать невербальные средства общения, понимать значение социальных знаков, распознавать предпосылки конфликтных ситуаций и смягчать конфликты, вести переговоры;

понимать намерения других, проявлять уважительное отношение к собеседнику и в корректной форме формулировать свои возражения;

в ходе диалога и (или) дискуссии задавать вопросы по существу обсуждаемой биологической темы и высказывать идеи, нацеленные на решение

биологической задачи и поддержание благожелательности общения;

сопоставлять свои суждения с суждениями других участников диалога, обнаруживать различие и сходство позиций;

публично представлять результаты выполненного биологического опыта (эксперимента, исследования, проекта);

самостоятельно выбирать формат выступления с учётом задач презентации и особенностей аудитории и в соответствии с ним составлять устные и письменные тексты с использованием иллюстративных материалов.

## 2) совместная деятельность:

понимать и использовать преимущества командной и индивидуальной работы при решении конкретной биологической проблемы, обосновывать необходимость применения групповых форм взаимодействия при решении поставленной учебной задачи;

принимать цель совместной деятельности, коллективно строить действия по её достижению: распределять роли, договариваться, обсуждать процесс и результат совместной работы, уметь обобщать мнения нескольких человек, проявлять готовность руководить, выполнять поручения, подчиняться;

планировать организацию совместной работы, определять свою роль (с учётом предпочтений и возможностей всех участников взаимодействия), распределять задачи между членами команды, участвовать в групповых формах работы (обсуждения, обмен мнениями, мозговые штурмы и иные);

выполнять свою часть работы, достигать качественного результата по своему направлению и координировать свои действия с другими членами команды;

оценивать качество своего вклада в общий продукт по критериям, самостоятельно сформулированным участниками взаимодействия, сравнивать результаты с исходной задачей и вклад каждого члена команды в достижение результатов, разделять сферу ответственности и проявлять готовность к предоставлению отчёта перед группой;

овладеть системой универсальных коммуникативных действий, которая обеспечивает сформированность социальных навыков и эмоционального интеллекта обучающихся.

Овладение универсальными учебными регулятивными действиями:

### 1) самоорганизация:

выявлять проблемы для решения в жизненных и учебных ситуациях, используя биологические знания;

ориентироваться в различных подходах принятия решений (индивидуальное, принятие решения в группе, принятие решений группой);

самостоятельно составлять алгоритм решения задачи (или его часть), выбирать способ решения учебной биологической задачи с учётом имеющихся ресурсов и собственных возможностей, аргументировать предлагаемые варианты решений;

составлять план действий (план реализации намеченного алгоритма решения), корректировать предложенный алгоритм с учётом получения новых биологических знаний об изучаемом биологическом объекте;

проводить выбор и брать ответственность за решение.

### 2) самоконтроль:

владеть способами самоконтроля, самомотивации и рефлексии;  
 давать оценку ситуации и предлагать план её изменения;  
 учитывать контекст и предвидеть трудности, которые могут возникнуть при решении учебной биологической задачи, адаптировать решение к меняющимся обстоятельствам;

объяснять причины достижения (недостижения) результатов деятельности, давать оценку приобретённому опыту, уметь находить позитивное в произошедшей ситуации;

вносить коррективы в деятельность на основе новых обстоятельств, изменившихся ситуаций, установленных ошибок, возникших трудностей;

оценивать соответствие результата цели и условиям.

3) эмоциональный интеллект:

различать, называть и управлять собственными эмоциями и эмоциями других;

выявлять и анализировать причины эмоций;

ставить себя на место другого человека, понимать мотивы и намерения другого;

регулировать способ выражения эмоций.

4) принятие себя и других:

осознанно относиться к другому человеку, его мнению;

признавать своё право на ошибку и такое же право другого;

открытость себе и другим;

осознавать невозможность контролировать всё вокруг;

овладеть системой универсальных учебных регулятивных действий, которая обеспечивает формирование смысловых установок личности (внутренняя позиция личности), и жизненных навыков личности (управления собой, самодисциплины, устойчивого поведения).

**Предметные результаты освоения программы по биологии.**

**Предметные результаты освоения программы по биологии к концу обучения в 5 классе:**

характеризовать биологию как науку о живой природе, называть признаки живого, сравнивать объекты живой и неживой природы;

перечислять источники биологических знаний, характеризовать значение биологических знаний для современного человека, профессии, связанные с биологией (4–5 профессий);

приводить примеры вклада российских (в том числе В.И. Вернадский, А.Л. Чижевский) и зарубежных (в том числе Аристотель, Теофраст, Гиппократ) учёных в развитие биологии;

иметь представление о важнейших биологических процессах и явлениях: питание, дыхание, транспорт веществ, раздражимость, рост, развитие, движение, размножение;

применять биологические термины и понятия (в том числе: живые тела, биология, экология, цитология, анатомия, физиология, биологическая систематика, клетка, ткань, орган, система органов, организм, вирус, движение, питание, фотосинтез, дыхание, выделение, раздражимость, рост, размножение, развитие, среда обитания, природное сообщество, искусственное сообщество) в соответствии



с поставленной задачей и в контексте;

различать по внешнему виду (изображениям), схемам и описаниям доядерные и ядерные организмы, различные биологические объекты: растения, животных, грибы, лишайники, бактерии, природные и искусственные сообщества, взаимосвязи организмов в природном и искусственном сообществах, представителей флоры и фауны природных зон Земли, ландшафты природные и культурные;

проводить описание организма (растения, животного) по заданному плану, выделять существенные признаки строения и процессов жизнедеятельности организмов, характеризовать организмы как тела живой природы, перечислять особенности растений, животных, грибов, лишайников, бактерий и вирусов;

раскрывать понятие о среде обитания (водной, наземно-воздушной, почвенной, внутриорганизменной), условиях среды обитания;

приводить примеры, характеризующие приспособленность организмов к среде обитания, взаимосвязи организмов в сообществах;

выделять отличительные признаки природных и искусственных сообществ;

аргументировать основные правила поведения человека в природе и объяснять значение природоохранной деятельности человека, анализировать глобальные экологические проблемы;

раскрывать роль биологии в практической деятельности человека;

демонстрировать на конкретных примерах связь знаний биологии со знаниями по математике, предметов гуманитарного цикла, различными видами искусства;

выполнять практические работы (поиск информации с использованием различных источников, описание организма по заданному плану) и лабораторные работы (работа с микроскопом, знакомство с различными способами измерения и сравнения живых объектов);

применять методы биологии (наблюдение, описание, классификация, измерение, эксперимент): проводить наблюдения за организмами, описывать биологические объекты, процессы и явления, выполнять биологический рисунок и измерение биологических объектов;

владеть приёмами работы с лупой, световым и цифровым микроскопами при рассматривании биологических объектов;

соблюдать правила безопасного труда при работе с учебным и лабораторным оборудованием, химической посудой в соответствии с инструкциями на уроке, во внеурочной деятельности;

использовать при выполнении учебных заданий научно-популярную литературу по биологии, справочные материалы, ресурсы Интернета;

создавать письменные и устные сообщения, используя понятийный аппарат изучаемого раздела биологии.

**Предметные результаты освоения программы по биологии к концу обучения в 6 классе:**

характеризовать ботанику как биологическую науку, её разделы и связи с другими науками и техникой;

приводить примеры вклада российских (в том числе В.В. Докучаев, К.А. Тимирязев, С.Г. Навашин) и зарубежных учёных (в том числе Р. Гук,

М. Мальпиги) в развитие наук о растениях;

применять биологические термины и понятия (в том числе: ботаника, растительная клетка, растительная ткань, органы растений, система органов растения: корень, побег почка, лист, видоизменённые органы, цветок, плод, семя, растительный организм, минеральное питание, фотосинтез, дыхание, рост, развитие, размножение, клон, раздражимость) в соответствии с поставленной задачей и в контексте;

описывать строение и жизнедеятельность растительного организма (на примере покрытосеменных или цветковых): поглощение воды и минеральное питание, фотосинтез, дыхание, транспорт веществ, рост, размножение, развитие, связь строения вегетативных и генеративных органов растений с их функциями;

различать и описывать живые и гербарные экземпляры растений по заданному плану, части растений по изображениям, схемам, моделям, муляжам, рельефным таблицам;

характеризовать признаки растений, уровни организации растительного организма, части растений: клетки, ткани, органы, системы органов, организм;

сравнивать растительные ткани и органы растений между собой;

выполнять практические и лабораторные работы по морфологии и физиологии растений, в том числе работы с микроскопом с постоянными (фиксированными) и временными микропрепаратами, исследовательские работы с использованием приборов и инструментов цифровой лаборатории;

характеризовать процессы жизнедеятельности растений: поглощение воды и минеральное питание, фотосинтез, дыхание, рост, развитие, способы естественного и искусственного вегетативного размножения, семенное размножение (на примере покрытосеменных, или цветковых);

выявлять причинно-следственные связи между строением и функциями тканей и органов растений, строением и жизнедеятельностью растений;

классифицировать растения и их части по разным основаниям;

объяснять роль растений в природе и жизни человека: значение фотосинтеза в природе и в жизни человека, биологическое и хозяйственное значение видоизменённых побегов, хозяйственное значение вегетативного размножения;

применять полученные знания для выращивания и размножения культурных растений;

использовать методы биологии: проводить наблюдения за растениями, описывать растения и их части, ставить простейшие биологические опыты и эксперименты;

соблюдать правила безопасного труда при работе с учебным и лабораторным оборудованием, химической посудой в соответствии с инструкциями на уроке и во внеурочной деятельности;

демонстрировать на конкретных примерах связь знаний биологии со знаниями по математике, географии, технологии, предметов гуманитарного цикла, различными видами искусства;

владеть приёмами работы с биологической информацией: формулировать основания для извлечения и обобщения информации из двух источников, преобразовывать информацию из одной знаковой системы в другую;

создавать письменные и устные сообщения, используя понятийный аппарат

изучаемого раздела биологии.

**Предметные результаты освоения программы по биологии к концу обучения в 7 классе:**

характеризовать принципы классификации растений, основные систематические группы растений (водоросли, мхи, плауны, хвощи, папоротники, голосеменные, покрытосеменные или цветковые);

приводить примеры вклада российских (в том числе Н.И. Вавилов, И.В. Мичурин) и зарубежных (в том числе К. Линней, Л. Пастер) учёных в развитие наук о растениях, грибах, лишайниках, бактериях;

применять биологические термины и понятия (в том числе: ботаника, экология растений, микология, бактериология, систематика, царство, отдел, класс, семейство, род, вид, жизненная форма растений, среда обитания, растительное сообщество, высшие растения, низшие растения, споровые растения, семенные растения, водоросли, мхи, плауны, хвощи, папоротники, голосеменные, покрытосеменные, бактерии, грибы, лишайники) в соответствии с поставленной задачей и в контексте;

различать и описывать живые и гербарные экземпляры растений, части растений по изображениям, схемам, моделям, муляжам, рельефным таблицам, грибы по изображениям, схемам, муляжам, бактерии по изображениям;

выявлять признаки классов покрытосеменных или цветковых, семейств двудольных и однодольных растений;

определять систематическое положение растительного организма (на примере покрытосеменных, или цветковых) с помощью определительной карточки;

выполнять практические и лабораторные работы по систематике растений, микологии и микробиологии, в том числе работы с микроскопом с постоянными (фиксированными) и временными микропрепаратами, исследовательские работы с использованием приборов и инструментов цифровой лаборатории;

выделять существенные признаки строения и жизнедеятельности растений, бактерий, грибов, лишайников;

проводить описание и сравнивать между собой растения, грибы, лишайники, бактерии по заданному плану, проводить выводы на основе сравнения;

описывать усложнение организации растений в ходе эволюции растительного мира на Земле;

выявлять черты приспособленности растений к среде обитания, значение экологических факторов для растений;

характеризовать растительные сообщества, сезонные и поступательные изменения растительных сообществ, растительность (растительный покров) природных зон Земли;

приводить примеры культурных растений и их значение в жизни человека, понимать причины и знать меры охраны растительного мира Земли;

раскрывать роль растений, грибов, лишайников, бактерий в природных сообществах, в хозяйственной деятельности человека и его повседневной жизни;

демонстрировать на конкретных примерах связь знаний по биологии со знаниями по математике, физике, географии, технологии, литературе, и технологии, предметов гуманитарного цикла, различными видами искусства;

использовать методы биологии: проводить наблюдения за растениями,

бактериями, грибами, лишайниками, описывать их, ставить простейшие биологические опыты и эксперименты;

соблюдать правила безопасного труда при работе с учебным и лабораторным оборудованием, химической посудой в соответствии с инструкциями на уроке и во внеурочной деятельности;

владеть приёмами работы с информацией: формулировать основания для извлечения и обобщения информации из нескольких источников (2–3), преобразовывать информацию из одной знаковой системы в другую;

создавать письменные и устные сообщения, используя понятийный аппарат изучаемого раздела биологии, сопровождать выступление презентацией с учётом особенностей аудитории обучающихся.

**Предметные результаты освоения программы по биологии к концу обучения в 8 классе:**

характеризовать зоологию как биологическую науку, её разделы и связь с другими науками и техникой;

характеризовать принципы классификации животных, вид как основную систематическую категорию, основные систематические группы животных (простейшие, кишечнополостные, плоские, круглые и кольчатые черви, членистоногие, моллюски, хордовые);

приводить примеры вклада российских (в том числе А.О. Ковалевский, К.И. Скрябин) и зарубежных (в том числе А. Левенгук, Ж. Кювье, Э. Геккель) учёных в развитие наук о животных;

применять биологические термины и понятия (в том числе: зоология, экология животных, этология, палеозоология, систематика, царство, тип, отряд, семейство, род, вид, животная клетка, животная ткань, орган животного, системы органов животного, животный организм, питание, дыхание, рост, развитие, кровообращение, выделение, опора, движение, размножение, партеногенез, раздражимость, рефлекс, органы чувств, поведение, среда обитания, природное сообщество) в соответствии с поставленной задачей и в контексте;

раскрывать общие признаки животных, уровни организации животного организма: клетки, ткани, органы, системы органов, организм;

сравнивать животные ткани и органы животных между собой;

описывать строение и жизнедеятельность животного организма: опору и движение, питание и пищеварение, дыхание и транспорт веществ, выделение, регуляцию и поведение, рост, размножение и развитие;

характеризовать процессы жизнедеятельности животных изучаемых систематических групп: движение, питание, дыхание, транспорт веществ, выделение, регуляцию, поведение, рост, развитие, размножение;

выявлять причинно-следственные связи между строением, жизнедеятельностью и средой обитания животных изучаемых систематических групп;

различать и описывать животных изучаемых систематических групп, отдельные органы и системы органов по схемам, моделям, муляжам, рельефным таблицам, простейших – по изображениям;

выявлять признаки классов членистоногих и хордовых, отрядов насекомых и млекопитающих;

выполнять практические и лабораторные работы по морфологии, анатомии, физиологии и поведению животных, в том числе работы с микроскопом с постоянными (фиксированными) и временными микропрепаратами, исследовательские работы с использованием приборов и инструментов цифровой лаборатории;

сравнивать представителей отдельных систематических групп животных и проводить выводы на основе сравнения;

классифицировать животных на основании особенностей строения;

описывать усложнение организации животных в ходе эволюции животного мира на Земле;

выявлять черты приспособленности животных к среде обитания, значение экологических факторов для животных;

выявлять взаимосвязи животных в природных сообществах, цепи питания;

устанавливать взаимосвязи животных с растениями, грибами, лишайниками и бактериями в природных сообществах;

характеризовать животных природных зон Земли, основные закономерности распространения животных по планете;

раскрывать роль животных в природных сообществах;

раскрывать роль домашних и непродуктивных животных в жизни человека, роль промысловых животных в хозяйственной деятельности человека и его повседневной жизни, объяснять значение животных в природе и жизни человека;

иметь представление о мероприятиях по охране животного мира Земли;

демонстрировать на конкретных примерах связь знаний по биологии со знаниями по математике, физике, химии, географии, технологии, предметов гуманитарного цикла, различными видами искусства;

использовать методы биологии: проводить наблюдения за животными, описывать животных, их органы и системы органов; ставить простейшие биологические опыты и эксперименты;

соблюдать правила безопасного труда при работе с учебным и лабораторным оборудованием, химической посудой в соответствии с инструкциями на уроке и во внеурочной деятельности;

владеть приёмами работы с информацией: формулировать основания для извлечения и обобщения информации из нескольких (3–4) источников, преобразовывать информацию из одной знаковой системы в другую;

создавать письменные и устные сообщения, используя понятийный аппарат изучаемого раздела биологии, сопровождать выступление презентацией с учётом особенностей аудитории обучающихся.

**Предметные результаты освоения программы по биологии к концу обучения в 9 классе:**

характеризовать науки о человеке (антропологию, анатомию, физиологию, медицину, гигиену, экологию человека, психологию) и их связи с другими науками и техникой;

объяснять положение человека в системе органического мира, его происхождение, отличия человека от животных, приспособленность к различным экологическим факторам (человеческие расы и адаптивные типы людей), родство человеческих рас;

приводить примеры вклада российских (в том числе И. М. Сеченов, И.П. Павлов, И.И. Мечников, А.А. Ухтомский, П.К. Анохин) и зарубежных (в том числе У. Гарвей, К. Бернар, Л. Пастер, Ч. Дарвин) учёных в развитие представлений о происхождении, строении, жизнедеятельности, поведении, экологии человека;

применять биологические термины и понятия (в том числе: цитология, гистология, анатомия человека, физиология человека, гигиена, антропология, экология человека, клетка, ткань, орган, система органов, питание, дыхание, кровообращение, обмен веществ и превращение энергии, движение, выделение, рост, развитие, поведение, размножение, раздражимость, регуляция, гомеостаз, внутренняя среда, иммунитет) в соответствии с поставленной задачей и в контексте;

проводить описание по внешнему виду (изображению), схемам общих признаков организма человека, уровней его организации: клетки, ткани, органы, системы органов, организм;

сравнивать клетки разных тканей, групп тканей, органы, системы органов человека; процессы жизнедеятельности организма человека, проводить выводы на основе сравнения;

различать биологически активные вещества (витамины, ферменты, гормоны), выявлять их роль в процессе обмена веществ и превращения энергии;

характеризовать биологические процессы: обмен веществ и превращение энергии, питание, дыхание, выделение, транспорт веществ, движение, рост, регуляция функций, иммунитет, поведение, развитие, размножение человека;

выявлять причинно-следственные связи между строением клеток, органов, систем органов организма человека и их функциями, между строением, жизнедеятельностью и средой обитания человека;

применять биологические модели для выявления особенностей строения и функционирования органов и систем органов человека;

объяснять нейрогуморальную регуляцию процессов жизнедеятельности организма человека;

характеризовать и сравнивать безусловные и условные рефлексы, наследственные и ненаследственные программы поведения, особенности высшей нервной деятельности человека, виды потребностей, памяти, мышления, речи, темпераментов, эмоций, сна, структуру функциональных систем организма, направленных на достижение полезных приспособительных результатов;

различать наследственные и ненаследственные (инфекционные, неинфекционные) заболевания человека, объяснять значение мер профилактики в предупреждении заболеваний человека;

выполнять практические и лабораторные работы по морфологии, анатомии, физиологии и поведению человека, в том числе работы с микроскопом с постоянными (фиксированными) и временными микропрепаратами, исследовательские работы с использованием приборов и инструментов цифровой лаборатории;

решать качественные и количественные задачи, используя основные показатели здоровья человека, проводить расчёты и оценивать полученные значения;

аргументировать основные принципы здорового образа жизни, методы защиты и укрепления здоровья человека: сбалансированное питание, соблюдение

правил личной гигиены, занятия физкультурой и спортом, рациональная организация труда и полноценного отдыха, позитивное эмоционально-психическое состояние;

использовать приобретённые знания и умения для соблюдения здорового образа жизни, сбалансированного питания, физической активности, стрессоустойчивости, для исключения вредных привычек, зависимостей;

владеть приёмами оказания первой помощи человеку при потере сознания, солнечном и тепловом ударе, отравлении, утоплении, кровотечении, травмах мягких тканей, костей скелета, органов чувств, ожогах и отморожениях;

демонстрировать на конкретных примерах связь знаний наук о человеке со знаниями предметов естественно-научного и гуманитарного циклов, различных видов искусства, технологии, основ безопасности жизнедеятельности, физической культуры;

использовать методы биологии: наблюдать, измерять, описывать организм человека и процессы его жизнедеятельности, проводить простейшие исследования организма человека и объяснять их результаты;

соблюдать правила безопасного труда при работе с учебным и лабораторным оборудованием, химической посудой в соответствии с инструкциями на уроке и во внеурочной деятельности;

владеть приёмами работы с информацией: формулировать основания для извлечения и обобщения информации из нескольких (4–5) источников; преобразовывать информацию из одной знаковой системы в другую;

создавать письменные и устные сообщения, используя понятийный аппарат изученного раздела биологии, сопровождать выступление презентацией с учётом особенностей аудитории обучающихся.

## ТЕМАТИЧЕСКОЕ ПЛАНИРОВАНИЕ 5 КЛАСС

№ п/п	Наименование разделов и тем программы	Кол-во часов	Электронные (цифровые) образовательные ресурсы
1	Биология — наука о живой природе	4	<a href="https://globallab.org/ru/course/cover/nachala_biologii.html#.YwKoBxxBxdg">https://globallab.org/ru/course/cover/nachala_biologii.html#.YwKoBxxBxdg</a> www.sbio.info www.darwin.museum.ru www.greeninfo.ru
2	Методы изучения живой природы.	6	t <a href="https://globallab.org/ru/course/cover/nachala_biologii.html#.YwKoBxxBxdg">https://globallab.org/ru/course/cover/nachala_biologii.html#.YwKoBxxBxdg</a> www.sbio.info www.darwin.museum.ru www.greeninfo.ru
3	Организмы —	7	t

	тела живой природы.		<a href="https://globallab.org/ru/course/cover/nachala_biologii.html#.YwKoBxxBxdg">https://globallab.org/ru/course/cover/nachala_biologii.html#.YwKoBxxBxdg</a> www.sbio.info www.darwin.museum.ru www.greeninfo.ru
4	Организмы и среда обитания.	5	t <a href="https://globallab.org/ru/course/cover/nachala_biologii.html#.YwKoBxxBxdg">https://globallab.org/ru/course/cover/nachala_biologii.html#.YwKoBxxBxdg</a> www.sbio.info www.darwin.museum.ru www.greeninfo.ru
5	Природные сообщества.	7	t <a href="https://globallab.org/ru/course/cover/nachala_biologii.html#.YwKoBxxBxdg">https://globallab.org/ru/course/cover/nachala_biologii.html#.YwKoBxxBxdg</a> www.sbio.info www.darwin.museum.ru www.greeninfo.ru
6	Живая природа и человек.	5	t <a href="https://globallab.org/ru/course/cover/nachala_biologii.html#.YwKoBxxBxdg">https://globallab.org/ru/course/cover/nachala_biologii.html#.YwKoBxxBxdg</a> www.sbio.info www.darwin.museum.ru www.greeninfo.ru
ОБЩЕЕ КОЛИЧЕСТВО ЧАСОВ ПО ПРОГРАММЕ		34	

**6 КЛАСС**

№ п/п	Наименование разделов и тем программы	Кол-во часов	Электронные образовательные ресурсы (цифровые)
	<b>Раздел 1. Растительный организм.</b>	<b>6</b>	
<b>1.1</b>	Растительный организм	<b>6</b>	ttp://www.virtulab.net <a href="https://globallab.org/ru/course/cover/nachala_biologii.html#.YwKoBxxBxdg">https://globallab.org/ru/course/cover/nachala_biologii.html#.YwKoBxxBxdg</a> www.sbio.info www.darwin.museum.ru www.greeninfo.ru



	<b>2.Строение и жизнедеятельность растительного организма</b>	<b>28</b>	
<b>2.1</b>	Питание растений.	<b>8</b>	<a href="http://www.virtulab.net">ttp://www.virtulab.net</a> <a href="https://globallab.org/ru/course/cover/nachala_biologii.html#.YwKoBxxBxdg">https://globallab.org/ru/course/cover/nachala_biologii.html#.YwKoBxxBxdg</a> <a href="http://www.sbio.info">www.sbio.info</a> <a href="http://www.darwin.museum.ru">www.darwin.museum.ru</a> <a href="http://www.greeninfo.ru">www.greeninfo.ru</a>
<b>2.2</b>	Дыхание растений	<b>2</b>	<a href="http://www.virtulab.net">ttp://www.virtulab.net</a> <a href="https://globallab.org/ru/course/cover/nachala_biologii.html#.YwKoBxxBxdg">https://globallab.org/ru/course/cover/nachala_biologii.html#.YwKoBxxBxdg</a> <a href="http://www.sbio.info">www.sbio.info</a> <a href="http://www.darwin.museum.ru">www.darwin.museum.ru</a> <a href="http://www.greeninfo.ru">www.greeninfo.ru</a>
<b>2.3</b>	Транспорт веществ в растении	<b>5</b>	<a href="http://www.virtulab.net">ttp://www.virtulab.net</a> <a href="https://globallab.org/ru/course/cover/nachala_biologii.html#.YwKoBxxBxdg">https://globallab.org/ru/course/cover/nachala_biologii.html#.YwKoBxxBxdg</a> <a href="http://www.sbio.info">www.sbio.info</a> <a href="http://www.darwin.museum.ru">www.darwin.museum.ru</a> <a href="http://www.greeninfo.ru">www.greeninfo.ru</a>
<b>2.4</b>	Рост растения	<b>4</b>	<a href="http://www.virtulab.net">ttp://www.virtulab.net</a> <a href="https://globallab.org/ru/course/cover/nachala_biologii.html#.YwKoBxxBxdg">https://globallab.org/ru/course/cover/nachala_biologii.html#.YwKoBxxBxdg</a> <a href="http://www.sbio.info">www.sbio.info</a> <a href="http://www.darwin.museum.ru">www.darwin.museum.ru</a> <a href="http://www.greeninfo.ru">www.greeninfo.ru</a>
<b>2.5</b>	Размножение растения	<b>7</b>	<a href="http://www.virtulab.net">ttp://www.virtulab.net</a> <a href="https://globallab.org/ru/course/cover/nachala_biologii.html#.YwKoBxxBxdg">https://globallab.org/ru/course/cover/nachala_biologii.html#.YwKoBxxBxdg</a> <a href="http://www.sbio.info">www.sbio.info</a> <a href="http://www.darwin.museum.ru">www.darwin.museum.ru</a> <a href="http://www.greeninfo.ru">www.greeninfo.ru</a>
<b>2.6</b>	Развитие растения	<b>2</b>	<a href="http://www.virtulab.net">ttp://www.virtulab.net</a> <a href="https://globallab.org/ru/course/cover/nachala_biologii.html#.YwKoBxxBxdg">https://globallab.org/ru/course/cover/nachala_biologii.html#.YwKoBxxBxdg</a> <a href="http://www.sbio.info">www.sbio.info</a> <a href="http://www.darwin.museum.ru">www.darwin.museum.ru</a> <a href="http://www.greeninfo.ru">www.greeninfo.ru</a>

			www.greeninfo.ru
	ОБЩЕЕ КОЛИЧЕСТВО ЧАСОВ ПО ПРОГРАММЕ	34	

**7 КЛАСС**

№ п/п	Наименование разделов и тем программы	Кол-во часов	Электронные образовательные ресурсы (цифровые)
1	Классификация растений	2	<a href="http://www.virtulab.net">ttp://www.virtulab.net</a> <a href="https://globallab.org/ru/course/cover/nachala_biologii.html#.YwKoBxxBxdg">https://globallab.org/ru/course/cover/nachala_biologii.html#.YwKoBxxBxdg</a> <a href="http://www.sbio.info">www.sbio.info</a> <a href="http://www.darwin.museum.ru">www.darwin.museum.ru</a> <a href="http://www.greeninfo.ru">www.greeninfo.ru</a>
2	Водоросли	3	<a href="http://www.virtulab.net">ttp://www.virtulab.net</a> <a href="https://globallab.org/ru/course/cover/nachala_biologii.html#.YwKoBxxBxdg">https://globallab.org/ru/course/cover/nachala_biologii.html#.YwKoBxxBxdg</a> <a href="http://www.sbio.info">www.sbio.info</a> <a href="http://www.darwin.museum.ru">www.darwin.museum.ru</a> <a href="http://www.greeninfo.ru">www.greeninfo.ru</a>
3	Высшие споровые растения. Моховидные (Мхи)	3	<a href="http://www.virtulab.net">ttp://www.virtulab.net</a> <a href="https://globallab.org/ru/course/cover/nachala_biologii.html#.YwKoBxxBxdg">https://globallab.org/ru/course/cover/nachala_biologii.html#.YwKoBxxBxdg</a> <a href="http://www.sbio.info">www.sbio.info</a> <a href="http://www.darwin.museum.ru">www.darwin.museum.ru</a> <a href="http://www.greeninfo.ru">www.greeninfo.ru</a>
4	Плауновидные (Плауны). Хвощевидные (Хвощи), Папоротниковидные (Папоротники)	4	<a href="http://www.virtulab.net">ttp://www.virtulab.net</a> <a href="https://globallab.org/ru/course/cover/nachala_biologii.html#.YwKoBxxBxdg">https://globallab.org/ru/course/cover/nachala_biologii.html#.YwKoBxxBxdg</a> <a href="http://www.sbio.info">www.sbio.info</a> <a href="http://www.darwin.museum.ru">www.darwin.museum.ru</a> <a href="http://www.greeninfo.ru">www.greeninfo.ru</a>
5	Высшие семенные растения. Голосеменные	2	<a href="http://www.virtulab.net">ttp://www.virtulab.net</a> <a href="https://globallab.org/ru/course/cover/nachala_biologii.html#.YwKoBxxBxdg">https://globallab.org/ru/course/cover/nachala_biologii.html#.YwKoBxxBxdg</a> <a href="http://www.sbio.info">www.sbio.info</a> <a href="http://www.darwin.museum.ru">www.darwin.museum.ru</a> <a href="http://www.greeninfo.ru">www.greeninfo.ru</a>

<b>6</b>	Покрытосеменные (цветковые) растения	2	<a href="http://www.virtulab.net">ttp://www.virtulab.net</a> <a href="https://globallab.org/ru/course/cover/nachala_biologii.html#.YwKoBxxBxdg">https://globallab.org/ru/course/cover/nachala_biologii.html#.YwKoBxxBxdg</a> <a href="http://www.sbio.info">www.sbio.info</a> <a href="http://www.darwin.museum.ru">www.darwin.museum.ru</a> <a href="http://www.greeninfo.ru">www.greeninfo.ru</a>
<b>7</b>	Семейства покрытосеменных (цветковых) растений	6	<a href="http://www.virtulab.net">ttp://www.virtulab.net</a> <a href="https://globallab.org/ru/course/cover/nachala_biologii.html#.YwKoBxxBxdg">https://globallab.org/ru/course/cover/nachala_biologii.html#.YwKoBxxBxdg</a> <a href="http://www.sbio.info">www.sbio.info</a> <a href="http://www.darwin.museum.ru">www.darwin.museum.ru</a> <a href="http://www.greeninfo.ru">www.greeninfo.ru</a>
<b>8</b>	Развитие растительного мира на Земле	2	<a href="http://www.virtulab.net">ttp://www.virtulab.net</a> <a href="https://globallab.org/ru/course/cover/nachala_biologii.html#.YwKoBxxBxdg">https://globallab.org/ru/course/cover/nachala_biologii.html#.YwKoBxxBxdg</a> <a href="http://www.sbio.info">www.sbio.info</a> <a href="http://www.darwin.museum.ru">www.darwin.museum.ru</a> <a href="http://www.greeninfo.ru">www.greeninfo.ru</a>
<b>9</b>	Растения в природных сообществах	2	<a href="http://www.virtulab.net">ttp://www.virtulab.net</a> <a href="https://globallab.org/ru/course/cover/nachala_biologii.html#.YwKoBxxBxdg">https://globallab.org/ru/course/cover/nachala_biologii.html#.YwKoBxxBxdg</a> <a href="http://www.sbio.info">www.sbio.info</a> <a href="http://www.darwin.museum.ru">www.darwin.museum.ru</a> <a href="http://www.greeninfo.ru">www.greeninfo.ru</a>
<b>10</b>	Растения и человек	4	<a href="http://www.virtulab.net">ttp://www.virtulab.net</a> <a href="https://globallab.org/ru/course/cover/nachala_biologii.html#.YwKoBxxBxdg">https://globallab.org/ru/course/cover/nachala_biologii.html#.YwKoBxxBxdg</a> <a href="http://www.sbio.info">www.sbio.info</a> <a href="http://www.darwin.museum.ru">www.darwin.museum.ru</a> <a href="http://www.greeninfo.ru">www.greeninfo.ru</a>
<b>11</b>	Грибы. Лишайники. Бактерии	4	<a href="http://www.virtulab.net">ttp://www.virtulab.net</a> <a href="https://globallab.org/ru/course/cover/nachala_biologii.html#.YwKoBxxBxdg">https://globallab.org/ru/course/cover/nachala_biologii.html#.YwKoBxxBxdg</a> <a href="http://www.sbio.info">www.sbio.info</a> <a href="http://www.darwin.museum.ru">www.darwin.museum.ru</a> <a href="http://www.greeninfo.ru">www.greeninfo.ru</a>
<b>ОБЩЕЕ КОЛИЧЕСТВО ЧАСОВ ПО ПРОГРАММЕ</b>		<b>34</b>	

**8 КЛАСС**

<b>№ п/п</b>	<b>Наименование разделов и тем программы</b>	<b>Кол-во часов</b>	<b>Электронные образовательные ресурсы (цифровые)</b>
	<b>Раздел 1. Животный организм</b>	<b>4</b>	<a href="http://www.virtulab.net">ttp://www.virtulab.net</a> <a href="https://globallab.org/ru/course/cover/nachala_biologii.html#.YwKoBxxBxdg">https://globallab.org/ru/course/cover/nachala_biologii.html#.YwKoBxxBxdg</a> <a href="http://www.sbio.info">www.sbio.info</a> <a href="http://www.darwin.museum.ru">www.darwin.museum.ru</a> <a href="http://www.greeninfo.ru">www.greeninfo.ru</a>
	<b>Раздел 2. Строение и жизнедеятельность организма животного</b>	<b>12</b>	<a href="http://www.virtulab.net">ttp://www.virtulab.net</a> <a href="https://globallab.org/ru/course/cover/nachala_biologii.html#.YwKoBxxBxdg">https://globallab.org/ru/course/cover/nachala_biologii.html#.YwKoBxxBxdg</a> <a href="http://www.sbio.info">www.sbio.info</a> <a href="http://www.darwin.museum.ru">www.darwin.museum.ru</a> <a href="http://www.greeninfo.ru">www.greeninfo.ru</a>
	<b>Раздел 3. Систематические группы животных</b>	<b>40</b>	<a href="http://www.virtulab.net">ttp://www.virtulab.net</a> <a href="https://globallab.org/ru/course/cover/nachala_biologii.html#.YwKoBxxBxdg">https://globallab.org/ru/course/cover/nachala_biologii.html#.YwKoBxxBxdg</a> <a href="http://www.sbio.info">www.sbio.info</a> <a href="http://www.darwin.museum.ru">www.darwin.museum.ru</a> <a href="http://www.greeninfo.ru">www.greeninfo.ru</a>
<b>3.1</b>	Основные категории систематики животных	1	<a href="http://www.virtulab.net">ttp://www.virtulab.net</a> <a href="https://globallab.org/ru/course/cover/nachala_biologii.html#.YwKoBxxBxdg">https://globallab.org/ru/course/cover/nachala_biologii.html#.YwKoBxxBxdg</a> <a href="http://www.sbio.info">www.sbio.info</a> <a href="http://www.darwin.museum.ru">www.darwin.museum.ru</a> <a href="http://www.greeninfo.ru">www.greeninfo.ru</a>
<b>3.2</b>	Одноклеточные животные - простейшие	2	<a href="http://www.virtulab.net">ttp://www.virtulab.net</a> <a href="https://globallab.org/ru/course/cover/nachala_biologii.html#.YwKoBxxBxdg">https://globallab.org/ru/course/cover/nachala_biologii.html#.YwKoBxxBxdg</a> <a href="http://www.sbio.info">www.sbio.info</a> <a href="http://www.darwin.museum.ru">www.darwin.museum.ru</a> <a href="http://www.greeninfo.ru">www.greeninfo.ru</a>
<b>3.3</b>	Многоклеточные животные. Кишечнополостные	2	<a href="http://www.virtulab.net">ttp://www.virtulab.net</a> <a href="https://globallab.org/ru/course/cover/nachala_biologii.html#.YwKoBxxBxdg">https://globallab.org/ru/course/cover/nachala_biologii.html#.YwKoBxxBxdg</a> <a href="http://www.sbio.info">www.sbio.info</a>

			www.darwin.museum.ru www.greeninfo.ru
<b>3.4</b>	Плоские, круглые, кольчатые черви.	4	ttp://www.virtulab.net https://globallab.org/ru/course/cover/nachala_bilogii.html#.YwKoBxxBxdg www.sbio.info www.darwin.museum.ru www.greeninfo.ru
<b>3.5</b>	Членистоногие	5	ttp://www.virtulab.net https://globallab.org/ru/course/cover/nachala_bilogii.html#.YwKoBxxBxdg www.sbio.info www.darwin.museum.ru www.greeninfo.ru
<b>3.6</b>	Моллюски	2	ttp://www.virtulab.net https://globallab.org/ru/course/cover/nachala_bilogii.html#.YwKoBxxBxdg www.sbio.info www.darwin.museum.ru www.greeninfo.ru
<b>3.7</b>	Хордовые	1	ttp://www.virtulab.net https://globallab.org/ru/course/cover/nachala_bilogii.html#.YwKoBxxBxdg www.sbio.info www.darwin.museum.ru www.greeninfo.ru
<b>3.8</b>	Рыбы	4	ttp://www.virtulab.net https://globallab.org/ru/course/cover/nachala_bilogii.html#.YwKoBxxBxdg www.sbio.info www.darwin.museum.ru www.greeninfo.ru
<b>3.9</b>	Земноводные	3	ttp://www.virtulab.net https://globallab.org/ru/course/cover/nachala_bilogii.html#.YwKoBxxBxdg www.sbio.info www.darwin.museum.ru www.greeninfo.ru

3.10	Пресмыкающиеся	4	<a href="http://www.virtulab.net">ttp://www.virtulab.net</a> <a href="https://globallab.org/ru/course/cover/nachala_bilogii.html#.YwKoBxxBxdg">https://globallab.org/ru/course/cover/nachala_bilogii.html#.YwKoBxxBxdg</a> <a href="http://www.sbio.info">www.sbio.info</a> <a href="http://www.darwin.museum.ru">www.darwin.museum.ru</a> <a href="http://www.greeninfo.ru">www.greeninfo.ru</a>
3.11	Птицы	5	<a href="http://www.virtulab.net">ttp://www.virtulab.net</a> <a href="https://globallab.org/ru/course/cover/nachala_bilogii.html#.YwKoBxxBxdg">https://globallab.org/ru/course/cover/nachala_bilogii.html#.YwKoBxxBxdg</a> <a href="http://www.sbio.info">www.sbio.info</a> <a href="http://www.darwin.museum.ru">www.darwin.museum.ru</a> <a href="http://www.greeninfo.ru">www.greeninfo.ru</a>
3.12	Млекопитающие	7	<a href="http://www.virtulab.net">ttp://www.virtulab.net</a> <a href="https://globallab.org/ru/course/cover/nachala_bilogii.html#.YwKoBxxBxdg">https://globallab.org/ru/course/cover/nachala_bilogii.html#.YwKoBxxBxdg</a> <a href="http://www.sbio.info">www.sbio.info</a> <a href="http://www.darwin.museum.ru">www.darwin.museum.ru</a> <a href="http://www.greeninfo.ru">www.greeninfo.ru</a>
	<b>Раздел 4. Развитие животного мира на Земле</b>	4	<a href="http://www.virtulab.net">ttp://www.virtulab.net</a> <a href="https://globallab.org/ru/course/cover/nachala_bilogii.html#.YwKoBxxBxdg">https://globallab.org/ru/course/cover/nachala_bilogii.html#.YwKoBxxBxdg</a> <a href="http://www.sbio.info">www.sbio.info</a> <a href="http://www.darwin.museum.ru">www.darwin.museum.ru</a> <a href="http://www.greeninfo.ru">www.greeninfo.ru</a>
	<b>Раздел 5. Животные в природных сообществах</b>	3	<a href="http://www.virtulab.net">ttp://www.virtulab.net</a> <a href="https://globallab.org/ru/course/cover/nachala_bilogii.html#.YwKoBxxBxdg">https://globallab.org/ru/course/cover/nachala_bilogii.html#.YwKoBxxBxdg</a> <a href="http://www.sbio.info">www.sbio.info</a> <a href="http://www.darwin.museum.ru">www.darwin.museum.ru</a> <a href="http://www.greeninfo.ru">www.greeninfo.ru</a>
	<b>Раздел 6. Животные и человек</b>	3	<a href="http://www.virtulab.net">ttp://www.virtulab.net</a> <a href="https://globallab.org/ru/course/cover/nachala_bilogii.html#.YwKoBxxBxdg">https://globallab.org/ru/course/cover/nachala_bilogii.html#.YwKoBxxBxdg</a> <a href="http://www.sbio.info">www.sbio.info</a> <a href="http://www.darwin.museum.ru">www.darwin.museum.ru</a> <a href="http://www.greeninfo.ru">www.greeninfo.ru</a>
<b>ОБЩЕЕ КОЛИЧЕСТВО ЧАСОВ ПО ПРОГРАММЕ</b>		<b>68</b>	

**9 КЛАСС**

<b>№ п/п</b>	<b>Наименование разделов и тем программы</b>	<b>Кол-во часов</b>	<b>Электронные образовательные ресурсы (цифровые)</b>
1	Человек - биосоциальный вид	1	<a href="http://www.virtulab.net">http://www.virtulab.net</a> <a href="https://globallab.org/ru/course/cover/nachala_biologii.html#.YwKoBxxBxdg">https://globallab.org/ru/course/cover/nachala_biologii.html#.YwKoBxxBxdg</a> <a href="http://www.drwin.museum.ru">www.drwin.museum.ru</a> <a href="http://www.greeninfo.ru">www.greeninfo.ru</a>
2	Структура организма человека	3	<a href="http://www.virtulab.net">http://www.virtulab.net</a> <a href="https://globallab.org/ru/course/cover/nachala_biologii.html#.YwKoBxxBxdg">https://globallab.org/ru/course/cover/nachala_biologii.html#.YwKoBxxBxdg</a> <a href="http://www.drwin.museum.ru">www.drwin.museum.ru</a> <a href="http://www.greeninfo.ru">www.greeninfo.ru</a>
3	Нейрогуморальная регуляция	9	<a href="http://www.virtulab.net">http://www.virtulab.net</a> <a href="https://globallab.org/ru/course/cover/nachala_biologii.html#.YwKoBxxBxdg">https://globallab.org/ru/course/cover/nachala_biologii.html#.YwKoBxxBxdg</a> <a href="http://www.drwin.museum.ru">www.drwin.museum.ru</a> <a href="http://www.greeninfo.ru">www.greeninfo.ru</a>
4	Опора и движение	5	<a href="http://www.virtulab.net">http://www.virtulab.net</a> <a href="https://globallab.org/ru/course/cover/nachala_biologii.html#.YwKoBxxBxdg">https://globallab.org/ru/course/cover/nachala_biologii.html#.YwKoBxxBxdg</a> <a href="http://www.drwin.museum.ru">www.drwin.museum.ru</a> <a href="http://www.greeninfo.ru">www.greeninfo.ru</a>
5	Внутренняя среда организма	4	<a href="http://www.virtulab.net">http://www.virtulab.net</a> <a href="https://globallab.org/ru/course/cover/nachala_biologii.html#.YwKoBxxBxdg">https://globallab.org/ru/course/cover/nachala_biologii.html#.YwKoBxxBxdg</a> <a href="http://www.drwin.museum.ru">www.drwin.museum.ru</a> <a href="http://www.greeninfo.ru">www.greeninfo.ru</a>
6	Кровообращение	5	<a href="http://www.virtulab.net">http://www.virtulab.net</a> <a href="https://globallab.org/ru/course/cover/nachala_biologii.html#.YwKoBxxBxdg">https://globallab.org/ru/course/cover/nachala_biologii.html#.YwKoBxxBxdg</a> <a href="http://www.drwin.museum.ru">www.drwin.museum.ru</a> <a href="http://www.greeninfo.ru">www.greeninfo.ru</a>
7	Дыхание	5	<a href="http://www.virtulab.net">http://www.virtulab.net</a> <a href="https://globallab.org/ru/course/cover/nachala_biologii.html#.YwKoBxxBxdg">https://globallab.org/ru/course/cover/nachala_biologii.html#.YwKoBxxBxdg</a>

			.sbio.info www.drwin.museum.ru .greeninfo.ru
8	Питание и пищеварение	6	ttp://www.virtulab.net https://globallab.org/ru/course/cover/nachala_bilogii.html#.YwKoBxxBxdg .sbio.info www.drwin.museum.ru .greeninfo.ru
9	Обмен веществ и превращение энергии	5	ttp://www.virtulab.net https://globallab.org/ru/course/cover/nachala_bilogii.html#.YwKoBxxBxdg .sbio.info www.drwin.museum.ru .greeninfo.ru
10	Кожа	4	ttp://www.virtulab.net https://globallab.org/ru/course/cover/nachala_bilogii.html#.YwKoBxxBxdg .sbio.info www.drwin.museum.ru .greeninfo.ru
11	Выделение	4	ttp://www.virtulab.net https://globallab.org/ru/course/cover/nachala_bilogii.html#.YwKoBxxBxdg .sbio.info www.drwin.museum.ru .greeninfo.ru
12	Размножение и развитие	3	ttp://www.virtulab.net https://globallab.org/ru/course/cover/nachala_bilogii.html#.YwKoBxxBxdg .sbio.info www.drwin.museum.ru .greeninfo.ru
13	Органы чувств и сенсорные системы	5	ttp://www.virtulab.net https://globallab.org/ru/course/cover/nachala_bilogii.html#.YwKoBxxBxdg .sbio.info www.drwin.museum.ru .greeninfo.ru
14	Поведение и психика	5	ttp://www.virtulab.net https://globallab.org/ru/course/cover/nachala_bilogii.html#.YwKoBxxBxdg .sbio.info www.drwin.museum.ru .greeninfo.ru



15	Человек и окружающая среда	2	<a href="http://www.virtulab.net">http://www.virtulab.net</a> <a href="https://globallab.org/ru/course/cover/nachala_bilogii.html#.YwKoBxxBxdg">https://globallab.org/ru/course/cover/nachala_bilogii.html#.YwKoBxxBxdg</a> <a href="http://www.drwin.museum.ru">www.drwin.museum.ru</a> <a href="http://www.greeninfo.ru">www.greeninfo.ru</a>
16	Человек - биосоциальный вид	2	
ОБЩЕЕ КОЛИЧЕСТВО ЧАСОВ ПРОГРАММЕ		ПО 68	

### 2.1.12 ХИМИЯ

Рабочая программа по учебному предмету «Химия» (базовый уровень).

Рабочая программа по учебному предмету «Химия» (базовый уровень) (предметная область «Естественно-научные предметы») (далее соответственно – программа по химии, химия) включает пояснительную записку, содержание обучения, планируемые результаты освоения программы по химии.

#### Пояснительная записка.

Программа по химии на уровне основного общего образования составлена на основе требований к результатам освоения основной образовательной программы основного общего образования, представленных в ФГОС ООО, а также на основе федеральной рабочей программы воспитания и с учётом концепции преподавания учебного предмета «Химия» в образовательных организациях Российской Федерации.

Программа по химии разработана с целью оказания методической помощи учителю в создании рабочей программы по учебному предмету.

Программа по химии даёт представление о целях, общей стратегии обучения, воспитания и развития обучающихся средствами учебного предмета, устанавливает обязательное предметное содержание, предусматривает распределение его по классам и структурирование по разделам и темам программы по химии, определяет количественные и качественные характеристики содержания, рекомендуемую последовательность изучения химии с учётом межпредметных и внутрипредметных связей, логики учебного процесса, возрастных особенностей обучающихся, определяет возможности предмета для реализации требований к результатам освоения основной образовательной программы на уровне основного общего образования, а также требований к результатам обучения химии на уровне целей изучения предмета и основных видов учебнопознавательной деятельности обучающегося по освоению учебного содержания.

Знание химии служит основой для формирования мировоззрения обучающегося, его представлений о материальном единстве мира, важную роль играют формируемые химией представления о взаимопревращениях энергии и об

эволюции веществ в природе, о путях решения глобальных проблем устойчивого развития человечества – сырьевой, энергетической, пищевой и экологической безопасности, проблем здравоохранения.

Изучение химии:

способствует реализации возможностей для саморазвития и формирования культуры личности, её общей и функциональной грамотности;

вносит вклад в формирование мышления и творческих способностей обучающихся, навыков их самостоятельной учебной деятельности, экспериментальных и исследовательских умений, необходимых как в повседневной жизни, так и в профессиональной деятельности;

знакомит со спецификой научного мышления, закладывает основы целостного взгляда на единство природы и человека, является ответственным этапом в формировании естественнонаучной грамотности обучающихся;

способствует формированию ценностного отношения к естественнонаучным знаниям, к природе, к человеку, вносит свой вклад в экологическое образование обучающихся.

Данные направления в обучении химии обеспечиваются спецификой содержания учебного предмета, который является педагогически адаптированным отражением базовой науки химии на определённом этапе её развития.

Курс химии на уровне основного общего образования ориентирован на освоение обучающимися системы первоначальных понятий химии, основ неорганической химии и некоторых отдельных значимых понятий органической химии.

Структура содержания программы по химии сформирована на основе системного подхода к её изучению. Содержание складывается из системы понятий о химическом элементе и веществе и системы понятий о химической реакции. Обе эти системы структурно организованы по принципу последовательного развития знаний на основе теоретических представлений разного уровня:

атомномолекулярного учения как основы всего естествознания;

Периодического закона Д.И. Менделеева как основного закона химии;

учения о строении атома и химической связи;

представлений об электролитической диссоциации веществ в растворах.

Теоретические знания рассматриваются на основе эмпирически полученных и осмысленных фактов, развиваются последовательно от одного уровня к другому, выполняя функции объяснения и прогнозирования свойств, строения и возможностей практического применения и получения изучаемых веществ.

Освоение программы по химии способствует формированию представления о химической составляющей научной картины мира в логике её системной природы, ценностного отношения к научному знанию и методам познания в науке. Изучение химии происходит с привлечением знаний из ранее изученных учебных предметов: «Окружающий мир», «Биология. 5–7 классы» и «Физика. 7 класс».

При изучении химии происходит формирование знаний основ химической науки как области современного естествознания, практической деятельности человека и как одного из компонентов мировой культуры. Задача учебного предмета состоит в формировании системы химических знаний – важнейших фактов, понятий, законов и теоретических положений, доступных обобщений

мировоззренческого характера, языка науки, в приобщении к научным методам познания при изучении веществ и химических реакций, в формировании и развитии познавательных умений и их применении в учебно-познавательной и учебно-исследовательской деятельности, освоении правил безопасного обращения с веществами в повседневной жизни.

При изучении химии на уровне основного общего образования важное значение приобрели такие цели, как:

формирование интеллектуально развитой личности, готовой к самообразованию, сотрудничеству, самостоятельному принятию решений, способной адаптироваться к быстро меняющимся условиям жизни;

направленность обучения на систематическое приобщение обучающихся к самостоятельной познавательной деятельности, научным методам познания, формирующим мотивацию и развитие способностей к химии;

обеспечение условий, способствующих приобретению обучающимися опыта разнообразной деятельности, познания и самопознания, ключевых навыков (ключевых компетенций), имеющих универсальное значение для различных видов деятельности;

формирование общей функциональной и естественно-научной грамотности, в том числе умений объяснять и оценивать явления окружающего мира, используя знания и опыт, полученные при изучении химии, применять их при решении проблем в повседневной жизни и трудовой деятельности;

формирование у обучающихся гуманистических отношений, понимания ценности химических знаний для выработки экологически целесообразного поведения в быту и трудовой деятельности в целях сохранения своего здоровья и окружающей природной среды;

развитие мотивации к обучению, способностей к самоконтролю и самовоспитанию на основе усвоения общечеловеческих ценностей, готовности к осознанному выбору профиля и направленности дальнейшего обучения.

Общее число часов, рекомендованных для изучения химии, – 136 часов: в 8 классе – 68 часов (2 часа в неделю), в 9 классе – 68 часов (2 часа в неделю).

#### **Содержание обучения в 8 классе.**

##### **Первоначальные химические понятия.**

Предмет химии. Роль химии в жизни человека. Химия в системе наук. Тела и вещества. Физические свойства веществ. Агрегатное состояние веществ. Понятие о методах познания в химии. Чистые вещества и смеси. Способы разделения смесей.

Атомы и молекулы. Химические элементы. Символы химических элементов. Простые и сложные вещества. Атомномолекулярное учение.

Химическая формула. Валентность атомов химических элементов. Закон постоянства состава веществ. Относительная атомная масса. Относительная молекулярная масса. Массовая доля химического элемента в соединении.

Количество вещества. Моль. Молярная масса. Взаимосвязь количества, массы и числа структурных единиц вещества. Расчёты по формулам химических соединений.

Физические и химические явления. Химическая реакция и её признаки. Закон сохранения массы веществ. Химические уравнения. Классификация химических реакций (соединения, разложения, замещения, обмена).

Химический эксперимент: знакомство с химической посудой, правилами работы в лаборатории и приёмами обращения с лабораторным оборудованием, изучение и описание физических свойств образцов неорганических веществ, наблюдение физических (плавление воска, таяние льда, растирание сахара в ступке, кипение и конденсация воды) и химических (горение свечи, прокаливание медной проволоки, взаимодействие мела с кислотой) явлений, наблюдение и описание признаков протекания химических реакций (разложение сахара, взаимодействие серной кислоты с хлоридом бария, разложение гидроксида меди (II) при нагревании, взаимодействие железа с раствором соли меди (II), изучение способов разделения смесей (с помощью магнита, фильтрование, выпаривание, дистилляция, хроматография), проведение очистки поваренной соли, наблюдение и описание результатов проведения опыта, иллюстрирующего закон сохранения массы, создание моделей молекул (шаростержневых).

#### **Важнейшие представители неорганических веществ.**

Воздух – смесь газов. Состав воздуха. Кислород – элемент и простое вещество. Нахождение кислорода в природе, физические и химические свойства (реакции горения). Оксиды. Применение кислорода. Способы получения кислорода в лаборатории и промышленности. Круговорот кислорода в природе. Озон – аллотропная модификация кислорода.

Тепловой эффект химической реакции, термохимические уравнения, экзо- и эндотермические реакции. Топливо: уголь и метан. Загрязнение воздуха, усиление парникового эффекта, разрушение озонового слоя.

Водород – элемент и простое вещество. Нахождение водорода в природе, физические и химические свойства, применение, способы получения. Кислоты и соли.

Молярный объём газов. Расчёты по химическим уравнениям.

Физические свойства воды. Вода как растворитель. Растворы. Насыщенные и ненасыщенные растворы. Растворимость веществ в воде. Массовая доля вещества в растворе. Химические свойства воды. Основания. Роль растворов в природе и в жизни человека. Круговорот воды в природе. Загрязнение природных вод. Охрана и очистка природных вод.

Классификация неорганических соединений. Оксиды. Классификация оксидов: солеобразующие (основные, кислотные, амфотерные) и несолеобразующие. Номенклатура оксидов. Физические и химические свойства оксидов. Получение оксидов.

Основания. Классификация оснований: щёлочи и нерастворимые основания. Номенклатура оснований. Физические и химические свойства оснований. Получение оснований.

Кислоты. Классификация кислот. Номенклатура кислот. Физические и химические свойства кислот. Ряд активности металлов Н.Н. Бекетова. Получение кислот.

Соли. Номенклатура солей.

Физические и химические свойства солей. Получение солей.

Генетическая связь между классами неорганических соединений.

Химический эксперимент: качественное определение содержания кислорода в воздухе, получение, собирание, распознавание и изучение свойств кислорода,

наблюдение взаимодействия веществ с кислородом и условия возникновения и прекращения горения (пожара), ознакомление с образцами оксидов и описание их свойств, получение, собирание, распознавание и изучение свойств водорода (горение), взаимодействие водорода с оксидом меди (II) (возможно использование видеоматериалов), наблюдение образцов веществ количеством 1 моль, исследование особенностей растворения веществ с различной растворимостью, приготовление растворов с определённой массовой долей растворённого вещества, взаимодействие воды с металлами (натрием и кальцием) (возможно использование видеоматериалов), исследование образцов неорганических веществ различных классов, наблюдение изменения окраски индикаторов в растворах кислот и щелочей, изучение взаимодействия оксида меди (II) с раствором серной кислоты, кислот с металлами, реакций нейтрализации, получение нерастворимых оснований, вытеснение одного металла другим из раствора соли, решение экспериментальных задач по теме «Важнейшие классы неорганических соединений».

**Периодический закон и Периодическая система химических элементов Д.И. Менделеева.** Строение атомов. Химическая связь. Окислительно-восстановительные реакции.

Первые попытки классификации химических элементов. Понятие о группах сходных элементов (щелочные и щелочноземельные металлы, галогены, инертные газы). Элементы, которые образуют амфотерные оксиды и гидроксиды.

Периодический закон. Периодическая система химических элементов Д.И. Менделеева. Короткопериодная и длиннопериодная формы Периодической системы химических элементов Д.И. Менделеева. Периоды и группы. Физический смысл порядкового номера, номеров периода и группы элемента.

Строение атомов. Состав атомных ядер. Изотопы. Электроны. Строение электронных оболочек атомов первых 20 химических элементов Периодической системы Д.И. Менделеева. Характеристика химического элемента по его положению в Периодической системе Д.И. Менделеева.

Закономерности изменения радиуса атомов химических элементов, металлических и неметаллических свойств по группам и периодам. Значение Периодического закона и Периодической системы химических элементов для развития науки и практики. Д.И. Менделеев – учёный и гражданин.

Химическая связь. Ковалентная (полярная и неполярная) связь. Электроотрицательность химических элементов. Ионная связь.

Степень окисления. Окислительно-восстановительные реакции. Процессы окисления и восстановления. Окислители и восстановители.

Химический эксперимент: изучение образцов веществ металлов и неметаллов, взаимодействие гидроксида цинка с растворами кислот и щелочей, проведение опытов, иллюстрирующих примеры окислительно-восстановительных реакций (горение, реакции разложения, соединения).

#### **Межпредметные связи.**

Реализация межпредметных связей при изучении химии в 8 классе осуществляется через использование как общих естественнонаучных понятий, так и понятий, являющихся системными для отдельных предметов естественнонаучного цикла.

Общие естественнонаучные понятия: научный факт, гипотеза, теория, закон,

анализ, синтез, классификация, периодичность, наблюдение, эксперимент, моделирование, измерение, модель, явление.

Физика: материя, атом, электрон, протон, нейтрон, ион, нуклид, изотопы, радиоактивность, молекула, электрический заряд, вещество, тело, объём, агрегатное состояние вещества, газ, физические величины, единицы измерения, космос, планеты, звёзды, Солнце.

Биология: фотосинтез, дыхание, биосфера.

География: атмосфера, гидросфера, минералы, горные породы, полезные ископаемые, топливо, водные ресурсы.

### **Содержание обучения в 9 классе.**

#### **Вещество и химическая реакция.**

Периодический закон. Периодическая система химических элементов Д.И. Менделеева. Строение атомов. Закономерности в изменении свойств химических элементов первых трёх периодов, калия, кальция и их соединений в соответствии с положением элементов в Периодической системе и строением их атомов.

Строение вещества: виды химической связи. Типы кристаллических решёток, зависимость свойств вещества от типа кристаллической решётки и вида химической связи.

Классификация и номенклатура неорганических веществ. Химические свойства веществ, относящихся к различным классам неорганических соединений, генетическая связь неорганических веществ.

Классификация химических реакций по различным признакам (по числу и составу участвующих в реакции веществ, по тепловому эффекту, по изменению степеней окисления химических элементов, по обратимости, по участию катализатора). Экзо- и эндотермические реакции, термохимические уравнения.

Понятие о скорости химической реакции. Понятие об обратимых и необратимых химических реакциях. Понятие о гомогенных и гетерогенных реакциях. Понятие о катализе. Понятие о химическом равновесии. Факторы, влияющие на скорость химической реакции и положение химического равновесия.

Окислительно-восстановительные реакции, электронный баланс окислительно-восстановительной реакции. Составление уравнений окислительно-восстановительных реакций с использованием метода электронного баланса.

Теория электролитической диссоциации. Электролиты и неэлектролиты. Катионы, анионы. Механизм диссоциации веществ с различными видами химической связи. Степень диссоциации. Сильные и слабые электролиты.

Реакции ионного обмена. Условия протекания реакций ионного обмена, полные и сокращённые ионные уравнения реакций. Свойства кислот, оснований и солей в свете представлений об электролитической диссоциации. Качественные реакции на ионы. Понятие о гидролизе солей.

Химический эксперимент: ознакомление с моделями кристаллических решёток неорганических веществ – металлов и неметаллов (графита и алмаза), сложных веществ (хлорида натрия), исследование зависимости скорости химической реакции от воздействия различных факторов, исследование электропроводности растворов веществ, процесса диссоциации кислот, щелочей и солей (возможно использование видеоматериалов), проведение опытов,

иллюстрирующих признаки протекания реакций ионного обмена (образование осадка, выделение газа, образование воды), опытов, иллюстрирующих примеры окислительно-восстановительных реакций (горение, реакции разложения, соединения), распознавание неорганических веществ с помощью качественных реакций на ионы, решение экспериментальных задач.

#### **Неметаллы и их соединения.**

Общая характеристика галогенов. Особенности строения атомов, характерные степени окисления. Строение и физические свойства простых веществ – галогенов. Химические свойства на примере хлора (взаимодействие с металлами, неметаллами, щелочами). Хлороводород. Соляная кислота, химические свойства, получение, применение. Действие хлора и хлороводорода на организм человека. Важнейшие хлориды и их нахождение в природе.

Общая характеристика элементов VIA-группы. Особенности строения атомов, характерные степени окисления.

Строение и физические свойства простых веществ – кислорода и серы. Аллотропные модификации кислорода и серы. Химические свойства серы. Сероводород, строение, физические и химические свойства. Оксиды серы как представители кислотных оксидов. Серная кислота, физические и химические свойства (общие как представителя класса кислот и специфические). Химические реакции, лежащие в основе промышленного способа получения серной кислоты. Применение. Соли серной кислоты, качественная реакция на сульфатион. Нахождение серы и её соединений в природе. Химическое загрязнение окружающей среды соединениями серы (кислотные дожди, загрязнение воздуха и водоёмов), способы его предотвращения.

Общая характеристика элементов VA-группы. Особенности строения атомов, характерные степени окисления.

Азот, распространение в природе, физические и химические свойства. Круговорот азота в природе. Аммиак, его физические и химические свойства, получение и применение. Соли аммония, их физические и химические свойства, применение. Качественная реакция на ионы аммония. Азотная кислота, её получение, физические и химические свойства (общие как представителя класса кислот и специфические). Использование нитратов и солей аммония в качестве минеральных удобрений. Химическое загрязнение окружающей среды соединениями азота (кислотные дожди, загрязнение воздуха, почвы и водоёмов).

Фосфор, аллотропные модификации фосфора, физические и химические свойства. Оксид фосфора (V) и фосфорная кислота, физические и химические свойства, получение. Использование фосфатов в качестве минеральных удобрений.

Общая характеристика элементов IVA-группы. Особенности строения атомов, характерные степени окисления.

Углерод, аллотропные модификации, распространение в природе, физические и химические свойства. Адсорбция. Круговорот углерода в природе. Оксиды углерода, их физические и химические свойства, действие на живые организмы, получение и применение. Экологические проблемы, связанные с оксидом углерода (IV), гипотеза глобального потепления климата, парниковый эффект. Угольная кислота и её соли, их физические и химические свойства, получение и применение. Качественная реакция на карбонатионы. Использование

карбонатов в быту, медицине, промышленности и сельском хозяйстве.

Первоначальные понятия об органических веществах как о соединениях углерода (метан, этан, этилен, ацетилен, этанол, глицерин, уксусная кислота). Природные источники углеводородов (уголь, природный газ, нефть), продукты их переработки (бензин), их роль в быту и промышленности.

Понятие о биологически важных веществах: жирах, белках, углеводах – и их роли в жизни человека. Материальное единство органических и неорганических соединений.

Кремний, его физические и химические свойства, получение и применение. Соединения кремния в природе. Общие представления об оксиде кремния(IV) и кремниевой кислоте. Силикаты, их использование в быту, медицине, промышленности. Важнейшие строительные материалы: керамика, стекло, цемент, бетон, железобетон. Проблемы безопасного использования строительных материалов в повседневной жизни.

Химический эксперимент: изучение образцов неорганических веществ, свойств соляной кислоты, проведение качественных реакций на хлорид-ионы и наблюдение признаков их протекания, опыты, отражающие физические и химические свойства галогенов и их соединений (возможно использование видеоматериалов), ознакомление с образцами хлоридов (галогенидов), ознакомление с образцами серы и её соединениями (возможно использование видеоматериалов), наблюдение процесса обугливания сахара под действием концентрированной серной кислоты, изучение химических свойств разбавленной серной кислоты, проведение качественной реакции на сульфат-ион и наблюдение признака её протекания, ознакомление с физическими свойствами азота, фосфора и их соединений (возможно использование видеоматериалов), образцами азотных и фосфорных удобрений, получение, собирание, распознавание и изучение свойств аммиака, проведение качественных реакций на ион аммония и фосфат-ион и изучение признаков их протекания, взаимодействие концентрированной азотной кислоты с медью (возможно использование видеоматериалов), изучение моделей кристаллических решёток алмаза, графита, фуллерена, ознакомление с процессом адсорбции растворённых веществ активированным углём и устройством противозага, получение, собирание, распознавание и изучение свойств углекислого газа, проведение качественных реакций на карбонат-ион и силикатионы и изучение признаков их протекания, ознакомление с продукцией силикатной промышленности, решение экспериментальных задач по теме «Важнейшие неметаллы и их соединения».

#### **Металлы и их соединения.**

Общая характеристика химических элементов – металлов на основании их положения в Периодической системе химических элементов Д.И. Менделеева и строения атомов. Строение металлов. Металлическая связь и металлическая кристаллическая решётка. Электрохимический ряд напряжений металлов. Физические и химические свойства металлов. Общие способы получения металлов. Понятие о коррозии металлов, основные способы защиты их от коррозии. Сплавы (сталь, чугун, дюралюминий, бронза) и их применение в быту и промышленности.

Щелочные металлы: положение в Периодической системе химических элементов Д.И. Менделеева, строение их атомов, нахождение в природе.



Физические и химические свойства (на примере натрия и калия). Оксиды и гидроксиды натрия и калия. Применение щелочных металлов и их соединений.

Щелочноземельные металлы магний и кальций: положение в Периодической системе химических элементов Д.И. Менделеева, строение их атомов, нахождение в природе. Физические и химические свойства магния и кальция. Важнейшие соединения кальция (оксид, гидроксид, соли). Жёсткость воды и способы её устранения.

Алюминий: положение в Периодической системе химических элементов Д.И. Менделеева, строение атома, нахождение в природе. Физические и химические свойства алюминия. Амфотерные свойства оксида и гидроксида алюминия.

Железо: положение в Периодической системе химических элементов Д.И. Менделеева, строение атома, нахождение в природе. Физические и химические свойства железа. Оксиды, гидроксиды и соли железа (II) и железа (III), их состав, свойства и получение.

Химический эксперимент: ознакомление с образцами металлов и сплавов, их физическими свойствами, изучение результатов коррозии металлов (возможно использование видеоматериалов), особенностей взаимодействия оксида кальция и натрия с водой (возможно использование видеоматериалов), исследование свойств жёсткой воды, процесса горения железа в кислороде (возможно использование видеоматериалов), признаков протекания качественных реакций на ионы (магния, кальция, алюминия, цинка, железа (II) и железа (III), меди (II), наблюдение и описание процессов окрашивания пламени ионами натрия, калия и кальция (возможно использование видеоматериалов), исследование амфотерных свойств гидроксида алюминия и гидроксида цинка, решение экспериментальных задач по теме «Важнейшие металлы и их соединения».

#### **Химия и окружающая среда.**

Вещества и материалы в повседневной жизни человека. Безопасное использование веществ и химических реакций в быту. Первая помощь при химических ожогах и отравлениях.

Химическое загрязнение окружающей среды (предельная допустимая концентрация веществ (далее – ПДК). Роль химии в решении экологических проблем.

Химический эксперимент: изучение образцов материалов (стекло, сплавы металлов, полимерные материалы).

#### **Межпредметные связи.**

Реализация межпредметных связей при изучении химии в 9 классе осуществляется через использование как общих естественнонаучных понятий, так и понятий, являющихся системными для отдельных предметов естественнонаучного цикла.

Общие естественнонаучные понятия: научный факт, гипотеза, закон, теория, анализ, синтез, классификация, периодичность, наблюдение, эксперимент, моделирование, измерение, модель, явление, парниковый эффект, технология, материалы.

Физика: материя, атом, электрон, протон, нейтрон, ион, нуклид, изотопы, радиоактивность, молекула, электрический заряд, проводники, полупроводники, диэлектрики, фотоэлемент, вещество, тело, объём, агрегатное состояние вещества,

газ, раствор, растворимость, кристаллическая решётка, сплавы, физические величины, единицы измерения, космическое пространство, планеты, звёзды, Солнце.

Биология: фотосинтез, дыхание, биосфера, экосистема, минеральные удобрения, микроэлементы, макроэлементы, питательные вещества.

География: атмосфера, гидросфера, минералы, горные породы, полезные ископаемые, топливо, водные ресурсы.

**Планируемые результаты освоения программы по химии на уровне основного общего образования.**

Изучение химии на уровне основного общего образования направлено на достижение обучающимися личностных, метапредметных и предметных результатов освоения учебного предмета.

Личностные результаты освоения программы основного общего образования достигаются в ходе обучения химии в единстве учебной и воспитательной деятельности в соответствии с традиционными российскими социокультурными и духовно-нравственными ценностями, принятыми в обществе правилами и нормами поведения и способствуют процессам самопознания, саморазвития и социализации обучающихся.

Личностные результаты отражают готовность обучающихся руководствоваться системой позитивных ценностных ориентаций и расширение опыта деятельности на её основе, в том числе в части:

1) патриотического воспитания:

ценностного отношения к отечественному культурному, историческому и научному наследию, понимания значения химической науки в жизни современного общества, способности владеть достоверной информацией о передовых достижениях и открытиях мировой и отечественной химии, заинтересованности в научных знаниях об устройстве мира и общества;

2) гражданского воспитания:

представления о социальных нормах и правилах межличностных отношений в коллективе, коммуникативной компетентности в общественно полезной, учебно-исследовательской, творческой и других видах деятельности, готовности к разнообразной совместной деятельности при выполнении учебных, познавательных задач, выполнении химических экспериментов, создании учебных проектов, стремления к взаимопониманию и взаимопомощи в процессе этой учебной деятельности, готовности оценивать своё поведение и поступки своих товарищей с позиции нравственных и правовых норм с учётом осознания последствий поступков;

3) ценности научного познания:

мировоззренческих представлений о веществе и химической реакции, соответствующих современному уровню развития науки и составляющих основу для понимания сущности научной картины мира, представлений об основных закономерностях развития природы, взаимосвязях человека с природной средой, о роли химии в познании этих закономерностей;

познавательных мотивов, направленных на получение новых знаний по химии, необходимых для объяснения наблюдаемых процессов и явлений;

познавательной, информационной и читательской культуры, в том числе

навыков самостоятельной работы с учебными текстами, справочной литературой, доступными техническими средствами информационных технологий;

интереса к обучению и познанию, любознательности, готовности и способности к самообразованию, проектной и исследовательской деятельности, к осознанному выбору направленности и уровня обучения в дальнейшем;

4) формирования культуры здоровья:

осознания ценности жизни, ответственного отношения к своему здоровью, установки на здоровый образ жизни, осознания последствий и неприятия вредных привычек (употребления алкоголя, наркотиков, курения), необходимости соблюдения правил безопасности при обращении с химическими веществами в быту и реальной жизни;

5) трудового воспитания:

интереса к практическому изучению профессий и труда различного рода, уважение к труду и результатам трудовой деятельности, в том числе на основе применения предметных знаний по химии, осознанного выбора индивидуальной траектории продолжения образования с учётом личностных интересов и способности к химии, общественных интересов и потребностей, успешной профессиональной деятельности и развития необходимых умений, готовность адаптироваться в профессиональной среде;

б) экологического воспитания:

экологически целесообразного отношения к природе как источнику жизни на Земле, основе её существования, понимания ценности здорового и безопасного образа жизни, ответственного отношения к собственному физическому и психическому здоровью, осознания ценности соблюдения правил безопасного поведения при работе с веществами, а также в ситуациях, угрожающих здоровью и жизни людей;

способности применять знания, получаемые при изучении химии, для решения задач, связанных с окружающей природной средой, повышения уровня экологической культуры, осознания глобального характера экологических проблем и путей их решения посредством методов химии;

экологического мышления, умения руководствоваться им в познавательной, коммуникативной и социальной практике.

Метапредметные результаты. В составе метапредметных результатов выделяют значимые для формирования мировоззрения общенаучные понятия (закон, теория, принцип, гипотеза, факт, система, процесс, эксперимент и другое.), которые используются в естественно-научных учебных предметах и позволяют на основе знаний из этих предметов формировать представление о целостной научной картине мира, и универсальные учебные действия (познавательные, коммуникативные, регулятивные), которые обеспечивают формирование готовности к самостоятельному планированию и осуществлению учебной деятельности. Метапредметные результаты освоения образовательной программы по химии отражают овладение универсальными познавательными действиями, в том числе:

1) базовые логические действия:

умение использовать приёмы логического мышления при освоении знаний: раскрывать смысл химических понятий (выделять их характерные признаки,

устанавливать взаимосвязь с другими понятиями), использовать понятия для объяснения отдельных фактов и явлений, выбирать основания и критерии для классификации химических веществ и химических реакций, устанавливать причинноследственные связи между объектами изучения, строить логические рассуждения (индуктивные, дедуктивные, по аналогии), проводить выводы и заключения;

умение применять в процессе познания понятия (предметные и метапредметные), символические (знаковые) модели, используемые в химии, преобразовывать широко применяемые в химии модельные представления – химический знак (символ элемента), химическая формула и уравнение химической реакции – при решении учебнопознавательных задач, с учётом этих модельных представлений выявлять и характеризовать существенные признаки изучаемых объектов – химических веществ и химических реакций, выявлять общие закономерности, причинноследственные связи и противоречия в изучаемых процессах и явлениях;

2) базовые исследовательские действия:

умение использовать поставленные вопросы в качестве инструмента познания, а также в качестве основы для формирования гипотезы по проверке правильности высказываемых суждений;

приобретение опыта по планированию, организации и проведению учебных экспериментов: умение наблюдать за ходом процесса, самостоятельно прогнозировать его результат, формулировать обобщения и выводы по результатам проведённого опыта, исследования, составлять отчёт о проделанной работе;

3) работа с информацией:

умение выбирать, анализировать и интерпретировать информацию различных видов и форм представления, получаемую из разных источников (научно-популярная литература химического содержания, справочные пособия, ресурсы Интернета), критически оценивать противоречивую и недостоверную информацию;

умение применять различные методы и запросы при поиске и отборе информации и соответствующих данных, необходимых для выполнения учебных и познавательных задач определённого типа, приобретение опыта в области использования информационнокоммуникативных технологий, овладение культурой активного использования различных поисковых систем, самостоятельно выбирать оптимальную форму представления информации и иллюстрировать решаемые задачи несложными схемами, диаграммами, другими формами графики и их комбинациями;

умение использовать и анализировать в процессе учебной и исследовательской деятельности информацию о влиянии промышленности, сельского хозяйства и транспорта на состояние окружающей природной среды;

У обучающегося будут сформированы следующие универсальные коммуникативные действия:

умение задавать вопросы (в ходе диалога и (или) дискуссии) по существу обсуждаемой темы, формулировать свои предложения относительно выполнения предложенной задачи;

приобретение опыта презентации результатов выполнения химического

эксперимента (лабораторного опыта, лабораторной работы по исследованию свойств веществ, учебного проекта);

заинтересованность в совместной со сверстниками познавательной и исследовательской деятельности при решении возникающих проблем на основе учёта общих интересов и согласования позиций (обсуждения, обмен мнениями, «мозговые штурмы», координация совместных действий, определение критериев по оценке качества выполненной работы и другие);

У обучающегося будут сформированы следующие универсальные регулятивные действия:

умение самостоятельно определять цели деятельности, планировать, осуществлять, контролировать и при необходимости корректировать свою деятельность, выбирать наиболее эффективные способы решения учебных и познавательных задач, самостоятельно составлять или корректировать предложенный алгоритм действий при выполнении заданий с учётом получения новых знаний об изучаемых объектах – веществах и реакциях, оценивать соответствие полученного результата заявленной цели;

умение использовать и анализировать контексты, предлагаемые в условии заданий.

**Предметные результаты освоения программы по химии на уровне основного общего образования.**

В составе предметных результатов по освоению обязательного содержания, установленного данной федеральной рабочей программой, выделяют: освоенные обучающимися научные знания, умения и способы действий, специфические для предметной области «Химия», виды деятельности по получению нового знания, его интерпретации, преобразованию и применению в различных учебных и новых ситуациях.

**К концу обучения в 8 классе у обучающегося будут сформированы следующие предметные результаты по химии:**

раскрывать смысл основных химических понятий: атом, молекула, химический элемент, простое вещество, сложное вещество, смесь (однородная и неоднородная), валентность, относительная атомная и молекулярная масса, количество вещества, моль, молярная масса, массовая доля химического элемента в соединении, молярный объём, оксид, кислота, основание, соль, электроотрицательность, степень окисления, химическая реакция, классификация реакций: реакции соединения, реакции разложения, реакции замещения, реакции обмена, экзо- и эндотермические реакции, тепловой эффект реакции, ядро атома, электронный слой атома, атомная орбиталь, радиус атома, химическая связь, полярная и неполярная ковалентная связь, ионная связь, ион, катион, анион, раствор, массовая доля вещества (процентная концентрация) в растворе;

иллюстрировать взаимосвязь основных химических понятий и применять эти понятия при описании веществ и их превращений;

использовать химическую символику для составления формул веществ и уравнений химических реакций;

определять валентность атомов элементов в бинарных соединениях, степень окисления элементов в бинарных соединениях, принадлежность веществ к определённому классу соединений по формулам, вид химической связи

(ковалентная и ионная) в неорганических соединениях;

раскрывать смысл Периодического закона Д.И. Менделеева: демонстрировать понимание периодической зависимости свойств химических элементов от их положения в Периодической системе, законов сохранения массы веществ, постоянства состава, атомномолекулярного учения, закона Авогадро, описывать и характеризовать табличную форму Периодической системы химических элементов: различать понятия «главная подгруппа (Агруппа)» и «побочная подгруппа (Бгруппа)», малые и большие периоды, соотносить обозначения, которые имеются в таблице «Периодическая система химических элементов Д.И. Менделеева» с числовыми характеристиками строения атомов химических элементов (состав и заряд ядра, общее число электронов и распределение их по электронным слоям);

классифицировать химические элементы, неорганические вещества, химические реакции (по числу и составу участвующих в реакции веществ, по тепловому эффекту);

характеризовать (описывать) общие химические свойства веществ различных классов, подтверждая описание примерами молекулярных уравнений соответствующих химических реакций;

прогнозировать свойства веществ в зависимости от их качественного состава, возможности протекания химических превращений в различных условиях;

вычислять относительную молекулярную и молярную массы веществ, массовую долю химического элемента по формуле соединения, массовую долю вещества в растворе, проводить расчёты по уравнению химической реакции;

применять основные операции мыслительной деятельности – анализ и синтез, сравнение, обобщение, систематизацию, классификацию, выявление причинноследственных связей – для изучения свойств веществ и химических реакций, естественнонаучные методы познания – наблюдение, измерение, моделирование, эксперимент (реальный и мысленный);

следовать правилам пользования химической посудой и лабораторным оборудованием, а также правилам обращения с веществами в соответствии с инструкциями по выполнению лабораторных химических опытов по получению и собиранию газообразных веществ (водорода и кислорода), приготовлению растворов с определённой массовой долей растворённого вещества, планировать и проводить химические эксперименты по распознаванию растворов щелочей и кислот с помощью индикаторов (лакмус, фенолфталеин, метилоранж и другие).

**К концу обучения в 9 классе у обучающегося будут сформированы следующие предметные результаты по химии:**

раскрывать смысл основных химических понятий: химический элемент, атом, молекула, ион, катион, анион, простое вещество, сложное вещество, валентность, электроотрицательность, степень окисления, химическая реакция, химическая связь, тепловой эффект реакции, моль, молярный объём, раствор, электролиты, неэлектролиты, электролитическая диссоциация, реакции ионного обмена, катализатор, химическое равновесие, обратимые и необратимые реакции, окислительно-восстановительные реакции, окислитель, восстановитель, окисление и восстановление, аллотропия, амфотерность, химическая связь (ковалентная, ионная, металлическая), кристаллическая решётка, коррозия металлов, сплавы, скорость

химической реакции, предельно допустимая концентрация ПДК вещества;

иллюстрировать взаимосвязь основных химических понятий и применять эти понятия при описании веществ и их превращений;

использовать химическую символику для составления формул веществ и уравнений химических реакций;

определять валентность и степень окисления химических элементов в соединениях различного состава, принадлежность веществ к определённому классу соединений по формулам, вид химической связи (ковалентная, ионная, металлическая) в неорганических соединениях, заряд иона по химической формуле, характер среды в водных растворах неорганических соединений, тип кристаллической решётки конкретного вещества;

раскрывать смысл Периодического закона Д.И. Менделеева и демонстрировать его понимание: описывать и характеризовать табличную форму Периодической системы химических элементов: различать понятия «главная подгруппа (Агруппа)» и «побочная подгруппа (Бгруппа)», малые и большие периоды, соотносить обозначения, которые имеются в периодической таблице, с числовыми характеристиками строения атомов химических элементов (состав и заряд ядра, общее число электронов и распределение их по электронным слоям), объяснять общие закономерности в изменении свойств элементов и их соединений в пределах малых периодов и главных подгрупп с учётом строения их атомов;

классифицировать химические элементы, неорганические вещества, химические реакции (по числу и составу участвующих в реакции веществ, по тепловому эффекту, по изменению степеней окисления химических элементов);

характеризовать (описывать) общие и специфические химические свойства простых и сложных веществ, подтверждая описание примерами молекулярных и ионных уравнений соответствующих химических реакций;

составлять уравнения электролитической диссоциации кислот, щелочей и солей, полные и сокращённые уравнения реакций ионного обмена, уравнения реакций, подтверждающих существование генетической связи между веществами различных классов;

раскрывать сущность окислительно-восстановительных реакций посредством составления электронного баланса этих реакций;

прогнозировать свойства веществ в зависимости от их строения, возможности протекания химических превращений в различных условиях;

вычислять относительную молекулярную и молярную массы веществ, массовую долю химического элемента по формуле соединения, массовую долю вещества в растворе, проводить расчёты по уравнению химической реакции;

соблюдать правила пользования химической посудой и лабораторным оборудованием, а также правила обращения с веществами в соответствии с инструкциями по выполнению лабораторных химических опытов по получению и собиранию газообразных веществ (аммиака и углекислого газа);

проводить реакции, подтверждающие качественный состав различных веществ: распознавать опытным путём хлоридбромид, иодид, карбонат, фосфат, силикат, сульфат, гидроксиды, катионы аммония и ионы изученных металлов, присутствующие в водных растворах неорганических веществ;

применять основные операции мыслительной деятельности – анализ и

синтез, сравнение, обобщение, систематизацию, выявление причинноследственных связей – для изучения свойств веществ и химических реакций, естественнонаучные методы познания – наблюдение, измерение, моделирование, эксперимент (реальный и мысленный).

## ТЕМАТИЧЕСКОЕ ПЛАНИРОВАНИЕ

### 8 КЛАСС

№ п/п	Наименование разделов и тем программы	Кол-во часов	Электронные образовательные ресурсы (цифровые)
1.	Раздел 1. Первоначальные химические понятия.	20	<a href="http://school-collection.edu.ru">http://school-collection.edu.ru</a> <a href="http://www.chemnet.ru">http://www.chemnet.ru</a> <a href="http://experiment.edu.ru">http://experiment.edu.ru</a> <a href="http://school-sector.relarn.ru/nsm/">http://school-sector.relarn.ru/nsm/</a>
2	Тема 1. Химия — важная область естествознания и практической деятельности человека	5	<a href="http://school-collection.edu.ru">http://school-collection.edu.ru</a> <a href="http://www.chemnet.ru">http://www.chemnet.ru</a> <a href="http://experiment.edu.ru">http://experiment.edu.ru</a> <a href="http://school-sector.relarn.ru/nsm/">http://school-sector.relarn.ru/nsm/</a>
3	Тема 2. Вещества и химические реакции	15	<a href="http://school-collection.edu.ru">http://school-collection.edu.ru</a> <a href="http://www.chemnet.ru">http://www.chemnet.ru</a> <a href="http://experiment.edu.ru">http://experiment.edu.ru</a> <a href="http://school-sector.relarn.ru/nsm/">http://school-sector.relarn.ru/nsm/</a>
4	Раздел 2. Важнейшие представители неорганических веществ.	30	<a href="http://school-collection.edu.ru">http://school-collection.edu.ru</a> <a href="http://www.chemnet.ru">http://www.chemnet.ru</a> <a href="http://experiment.edu.ru">http://experiment.edu.ru</a> <a href="http://school-sector.relarn.ru/nsm/">http://school-sector.relarn.ru/nsm/</a>
5	Тема 3. Воздух. Кислород. Понятие об оксидах.	5	<a href="http://school-collection.edu.ru">http://school-collection.edu.ru</a> <a href="http://www.chemnet.ru">http://www.chemnet.ru</a> <a href="http://experiment.edu.ru">http://experiment.edu.ru</a> <a href="http://school-sector.relarn.ru/nsm/">http://school-sector.relarn.ru/nsm/</a>
6	Тема 4. Водород. Понятие о кислотах и солях.	5	<a href="http://school-collection.edu.ru">http://school-collection.edu.ru</a> <a href="http://www.chemnet.ru">http://www.chemnet.ru</a> <a href="http://experiment.edu.ru">http://experiment.edu.ru</a> <a href="http://school-sector.relarn.ru/nsm/">http://school-sector.relarn.ru/nsm/</a>



<b>7</b>	Тема 5. Количественные отношения в химии.	4	<a href="http://school-collection.edu.ru">http://school-collection.edu.ru</a> <a href="http://www.chemnet.ru">http://www.chemnet.ru</a> <a href="http://experiment.edu.ru">http://experiment.edu.ru</a> <a href="http://school-sector.relarn.ru/nsm/">http://school-sector.relarn.ru/nsm/</a>
<b>8</b>	Тема 6. Вода. Растворы. Понятие об основаниях.	5	<a href="http://school-collection.edu.ru">http://school-collection.edu.ru</a> <a href="http://www.chemnet.ru">http://www.chemnet.ru</a> <a href="http://experiment.edu.ru">http://experiment.edu.ru</a> <a href="http://school-sector.relarn.ru/nsm/">http://school-sector.relarn.ru/nsm/</a>
<b>9</b>	Тема 7. Основные классы неорганических соединений.	11	<a href="http://school-collection.edu.ru">http://school-collection.edu.ru</a> <a href="http://www.chemnet.ru">http://www.chemnet.ru</a> <a href="http://experiment.edu.ru">http://experiment.edu.ru</a> <a href="http://school-sector.relarn.ru/nsm/">http://school-sector.relarn.ru/nsm/</a>
<b>10</b>	Раздел 3. Периодический закон и Периодическая система химических элементов Д. И. Менделеева. Строение атомов. Химическая связь. Окислительно-восстановительные реакции.	15	<a href="http://school-collection.edu.ru">http://school-collection.edu.ru</a> <a href="http://www.chemnet.ru">http://www.chemnet.ru</a> <a href="http://experiment.edu.ru">http://experiment.edu.ru</a> <a href="http://school-sector.relarn.ru/nsm/">http://school-sector.relarn.ru/nsm/</a>
<b>11</b>	Тема 8. Периодический закон и Периодическая система химических элементов Д. И. Менделеева. Строение атома.	7	<a href="http://school-collection.edu.ru">http://school-collection.edu.ru</a> <a href="http://www.chemnet.ru">http://www.chemnet.ru</a> <a href="http://experiment.edu.ru">http://experiment.edu.ru</a> <a href="http://school-sector.relarn.ru/nsm/">http://school-sector.relarn.ru/nsm/</a>
<b>12</b>	Тема 9. Химическая связь. Окислительно-восстановительные реакции.	8	<a href="http://school-collection.edu.ru">http://school-collection.edu.ru</a> <a href="http://www.chemnet.ru">http://www.chemnet.ru</a> <a href="http://experiment.edu.ru">http://experiment.edu.ru</a> <a href="http://school-sector.relarn.ru/nsm/">http://school-sector.relarn.ru/nsm/</a>

	Первоначальные химические понятия Важнейшие представители неорганических веществ. Периодический закон и Периодическая система химических элементов Д. И. Менделеева. Строение атомов. Химическая связь. Окислительно-восстановительные реакции	3	<a href="http://school-collection.edu.ru">http://school-collection.edu.ru</a> <a href="http://www.chemnet.ru">http://www.chemnet.ru</a> <a href="http://experiment.edu.ru">http://experiment.edu.ru</a> <a href="http://school-sector.relarn.ru/nsm/">http://school-sector.relarn.ru/nsm/</a>
	Итого	68	

**9 КЛАСС**

<b>№ п/п</b>	<b>Наименование разделов и тем программы</b>	<b>Кол-во часов</b>	<b>Электронные образовательные ресурсы (цифровые)</b>
1.	Раздел 1. Вещество и химические реакции.	17	<a href="http://school-collection.edu.ru">http://school-collection.edu.ru</a> <a href="http://www.chemnet.ru">http://www.chemnet.ru</a> <a href="http://experiment.edu.ru">http://experiment.edu.ru</a> <a href="http://school-sector.relarn.ru/nsm/">http://school-sector.relarn.ru/nsm/</a>
2	Повторение и углубление знаний основных разделов курса 8 класса.	5	<a href="http://school-collection.edu.ru">http://school-collection.edu.ru</a> <a href="http://www.chemnet.ru">http://www.chemnet.ru</a> <a href="http://experiment.edu.ru">http://experiment.edu.ru</a> <a href="http://school-sector.relarn.ru/nsm/">http://school-sector.relarn.ru/nsm/</a>
3	Тема 1. Основные закономерности химических реакций.	4	<a href="http://school-collection.edu.ru">http://school-collection.edu.ru</a> <a href="http://www.chemnet.ru">http://www.chemnet.ru</a> <a href="http://experiment.edu.ru">http://experiment.edu.ru</a> <a href="http://school-sector.relarn.ru/nsm/">http://school-sector.relarn.ru/nsm/</a>
4	Тема 2. Электролитическая диссоциация. Химические реакции	8	<a href="http://school-collection.edu.ru">http://school-collection.edu.ru</a> <a href="http://www.chemnet.ru">http://www.chemnet.ru</a> <a href="http://experiment.edu.ru">http://experiment.edu.ru</a> <a href="http://school-sector.relarn.ru/nsm/">http://school-sector.relarn.ru/nsm/</a>

	в растворах.		
5	Раздел 2. Неметаллы и их соединения.	24	<a href="http://school-collection.edu.ru">http://school-collection.edu.ru</a> <a href="http://www.chemnet.ru">http://www.chemnet.ru</a> <a href="http://experiment.edu.ru">http://experiment.edu.ru</a> <a href="http://school-sector.relarn.ru/nsm/">http://school-sector.relarn.ru/nsm/</a>
6	Тема 3. Общая характеристика химических элементов VIIA-группы. Галогены.	4	<a href="http://school-collection.edu.ru">http://school-collection.edu.ru</a> <a href="http://www.chemnet.ru">http://www.chemnet.ru</a> <a href="http://experiment.edu.ru">http://experiment.edu.ru</a> <a href="http://school-sector.relarn.ru/nsm/">http://school-sector.relarn.ru/nsm/</a>
7	Тема 4. Общая характеристика химических элементов VIA-группы. Сера и её соединения.	5	<a href="http://school-collection.edu.ru">http://school-collection.edu.ru</a> <a href="http://www.chemnet.ru">http://www.chemnet.ru</a> <a href="http://experiment.edu.ru">http://experiment.edu.ru</a> <a href="http://school-sector.relarn.ru/nsm/">http://school-sector.relarn.ru/nsm/</a>
8	Тема 5. Общая характеристика химических элементов VA-группы. Азот, фосфор и их соединения.	7	<a href="http://school-collection.edu.ru">http://school-collection.edu.ru</a> <a href="http://www.chemnet.ru">http://www.chemnet.ru</a> <a href="http://experiment.edu.ru">http://experiment.edu.ru</a> <a href="http://school-sector.relarn.ru/nsm/">http://school-sector.relarn.ru/nsm/</a> <a href="http://school-collection.edu.ru">http://school-collection.edu.ru</a> <a href="http://www.chemnet.ru">http://www.chemnet.ru</a> <a href="http://experiment.edu.ru">http://experiment.edu.ru</a> <a href="http://school-sector.relarn.ru/nsm/">http://school-sector.relarn.ru/nsm/</a>
9	Тема 6. Общая характеристика химических элементов IVA-группы. Углерод и кремний и их соединения.	8	<a href="http://school-collection.edu.ru">http://school-collection.edu.ru</a> <a href="http://www.chemnet.ru">http://www.chemnet.ru</a> <a href="http://experiment.edu.ru">http://experiment.edu.ru</a> <a href="http://school-sector.relarn.ru/nsm/">http://school-sector.relarn.ru/nsm/</a>

10	Раздел 3. Металлы и их соединения.	20	<a href="http://school-collection.edu.ru">http://school-collection.edu.ru</a> <a href="http://www.chemnet.ru">http://www.chemnet.ru</a> <a href="http://experiment.edu.ru">http://experiment.edu.ru</a> <a href="http://school-sector.relarn.ru/nsm/">http://school-sector.relarn.ru/nsm/</a>
11	Тема 7. Общие свойства металлов.	4	<a href="http://school-collection.edu.ru">http://school-collection.edu.ru</a> <a href="http://www.chemnet.ru">http://www.chemnet.ru</a> <a href="http://experiment.edu.ru">http://experiment.edu.ru</a> <a href="http://school-sector.relarn.ru/nsm/">http://school-sector.relarn.ru/nsm/</a>
12	Тема 8. Важнейшие металлы и их соединения.	16	<a href="http://school-collection.edu.ru">http://school-collection.edu.ru</a> <a href="http://www.chemnet.ru">http://www.chemnet.ru</a> <a href="http://experiment.edu.ru">http://experiment.edu.ru</a> <a href="http://school-sector.relarn.ru/nsm/">http://school-sector.relarn.ru/nsm/</a>
13	Раздел 4. Химия и окружающая среда.	3	<a href="http://school-collection.edu.ru">http://school-collection.edu.ru</a> <a href="http://www.chemnet.ru">http://www.chemnet.ru</a> <a href="http://experiment.edu.ru">http://experiment.edu.ru</a> <a href="http://school-sector.relarn.ru/nsm/">http://school-sector.relarn.ru/nsm/</a>
14	Тема 9. Вещества и материалы в жизни человека.	3	<a href="http://school-collection.edu.ru">http://school-collection.edu.ru</a> <a href="http://www.chemnet.ru">http://www.chemnet.ru</a> <a href="http://experiment.edu.ru">http://experiment.edu.ru</a> <a href="http://school-sector.relarn.ru/nsm/">http://school-sector.relarn.ru/nsm/</a>
	Вещество и химические реакции. Неметаллы и их соединения. Металлы и их соединения Химия и окружающая среда	3	<a href="http://school-collection.edu.ru">http://school-collection.edu.ru</a> <a href="http://www.chemnet.ru">http://www.chemnet.ru</a> <a href="http://experiment.edu.ru">http://experiment.edu.ru</a> <a href="http://school-sector.relarn.ru/nsm/">http://school-sector.relarn.ru/nsm/</a>

	Итого	68	
--	-------	----	--

### 2.1.13. ИЗОБРАЗИТЕЛЬНОЕ ИСКУССТВО

---

Рабочая программа по учебному предмету «Изобразительное искусство».

Рабочая программа по учебному предмету «Изобразительное искусство» (предметная область «Искусство») (далее соответственно – программа по изобразительному искусству, изобразительное искусство) включает пояснительную записку, содержание обучения, планируемые результаты освоения программы по изобразительному искусству.

#### **Пояснительная записка.**

Программа основного общего образования по изобразительному искусству составлена на основе требований к результатам освоения программы основного общего образования, представленных в ФГОС ООО, а также на основе планируемых результатов духовно-нравственного развития, воспитания и социализации обучающихся, представленных в федеральной рабочей программе воспитания.

Основная цель изобразительного искусства – развитие визуально-пространственного мышления обучающихся как формы эмоционально-ценностного, эстетического освоения мира, формы самовыражения и ориентации в художественном и нравственном пространстве культуры.

Изобразительное искусство имеет интегративный характер и включает в себя основы разных видов визуально-пространственных искусств: живописи, графики, скульптуры, дизайна, архитектуры, народного и декоративно-прикладного искусства, фотографии, функции художественного изображения в зрелищных и экранных искусствах. Важнейшими задачами программы по изобразительному искусству являются формирование активного отношения к традициям культуры как смысловой, эстетической и личностно значимой ценности, воспитание гражданственности и патриотизма, уважения и бережного отношения к истории культуры России, выраженной в её архитектуре, изобразительном искусстве, в национальных образах предметно-материальной и пространственной среды, в понимании красоты человека.

Программа по изобразительному искусству направлена на развитие личности обучающегося, его активной учебно-познавательной деятельности, творческого развития и формирования готовности к саморазвитию и непрерывному образованию.

Программа по изобразительному искусству ориентирована на психологические особенности развития обучающихся 11–15 лет.

Целью изучения изобразительного искусства является освоение разных видов визуально-пространственных искусств: живописи, графики, скульптуры, дизайна, архитектуры, народного и декоративно-прикладного искусства, изображения в зрелищных и экранных искусствах (вариативно).

Задачами изобразительного искусства являются:

освоение художественной культуры как формы выражения в пространственных формах духовных ценностей, формирование представлений о месте и значении художественной деятельности в жизни общества;

формирование у обучающихся представлений об отечественной и мировой художественной культуре во всём многообразии её видов;

формирование у обучающихся навыков эстетического видения и преобразования мира;

приобретение опыта создания творческой работы посредством различных художественных материалов в разных видах визуально-пространственных искусств: изобразительных (живопись, графика, скульптура), декоративно-прикладных, в архитектуре и дизайне, опыта художественного творчества в компьютерной графике и анимации, фотографии, работы в синтетических искусствах (театр и кино) (вариативно);

формирование пространственного мышления и аналитических визуальных способностей;

овладение представлениями о средствах выразительности изобразительного искусства как способах воплощения в видимых пространственных формах переживаний, чувств и мировоззренческих позиций человека;

развитие наблюдательности, ассоциативного мышления и творческого воображения;

воспитание уважения и любви к цивилизационному наследию России через освоение отечественной художественной культуры;

развитие потребности в общении с произведениями изобразительного искусства, формирование активного отношения к традициям художественной культуры как смысловой, эстетической и лично значимой ценности.

Общее число часов, рекомендованных для изучения изобразительного искусства, – 102 часа: в 5 классе – 34 часа (1 час в неделю), в 6 классе – 34 часа (1 час в неделю), в 7 классе – 34 часа (1 час в неделю).

Содержание программы по изобразительному искусству на уровне основного общего образования структурировано по 4 модулям (3 инвариантных и 1 вариативный). Инвариантные модули реализуются последовательно в 5, 6 и 7 классах. Содержание вариативного модуля может быть реализовано дополнительно к инвариантным модулям в одном или нескольких классах или во внеурочной деятельности.

Модуль № 1 «Декоративно-прикладное и народное искусство» (5 класс)

Модуль № 2 «Живопись, графика, скульптура» (6 класс)

Модуль № 3 «Архитектура и дизайн» (7 класс)

Модуль № 4 «Изображение в синтетических, экранных видах искусства и художественная фотография» (вариативный).

Каждый модуль программы по изобразительному искусству обладает содержательной целостностью и организован по восходящему принципу в отношении углубления знаний по ведущей теме и усложнения умений обучающихся. Последовательность изучения модулей определяется психологическими возрастными особенностями обучающихся, принципом системности обучения и опытом педагогической работы.

**Содержание обучения в 5 классе.**

**Модуль № 1 «Декоративно-прикладное и народное искусство».**

Общие сведения о декоративно-прикладном искусстве.

Декоративно-прикладное искусство и его виды. Декоративно-прикладное искусство и предметная среда жизни людей.

Древние корни народного искусства.

Истоки образного языка декоративно-прикладного искусства. Традиционные образы народного (крестьянского) прикладного искусства.

Связь народного искусства с природой, бытом, трудом, верованиями и эпосом.

Роль природных материалов в строительстве и изготовлении предметов быта, их значение в характере труда и жизненного уклада.

Образно-символический язык народного прикладного искусства.

Знаки-символы традиционного крестьянского прикладного искусства.

Выполнение рисунков на темы древних узоров деревянной резьбы, росписи по дереву, вышивки. Освоение навыков декоративного обобщения в процессе практической творческой работы.

Убранство русской избы.

Конструкция избы, единство красоты и пользы – функционального и символического – в её постройке и украшении.

Символическое значение образов и мотивов в узорном убранстве русских изб. Картина мира в образном строе бытового крестьянского искусства.

Выполнение рисунков – эскизов орнаментального декора крестьянского дома.

Устройство внутреннего пространства крестьянского дома.

Декоративные элементы жилой среды.

Определяющая роль природных материалов для конструкции и декора традиционной постройки жилого дома в любой природной среде. Мудрость соотношения характера постройки, символики её декора и уклада жизни для каждого народа.

Выполнение рисунков предметов народного быта, выявление мудрости их выразительной формы и орнаментально-символического оформления.

Народный праздничный костюм.

Образный строй народного праздничного костюма – женского и мужского.

Традиционная конструкция русского женского костюма – северорусский (сарафан) и южнорусский (понёва) варианты.

Разнообразие форм и украшений народного праздничного костюма для различных регионов страны.

Искусство народной вышивки. Вышивка в народных костюмах и обрядах. Древнее происхождение и присутствие всех типов орнаментов в народной вышивке. Символическое изображение женских фигур и образов всадников в орнаментах вышивки. Особенности традиционных орнаментов текстильных промыслов в разных регионах страны.

Выполнение рисунков традиционных праздничных костюмов, выражение в форме, цветовом решении, орнаментике костюма черт национального своеобразия.

Народные праздники и праздничные обряды как синтез всех видов народного творчества.

Выполнение сюжетной композиции или участие в работе по созданию коллективного панно на тему традиций народных праздников.

Народные художественные промыслы.

Роль и значение народных промыслов в современной жизни. Искусство и ремесло. Традиции культуры, особенные для каждого региона.

Многообразие видов традиционных ремёсел и происхождение художественных промыслов народов России.

Разнообразие материалов народных ремёсел и их связь с регионально-национальным бытом (дерево, береста, керамика, металл, кость, мех и кожа, шерсть и лён).

Традиционные древние образы в современных игрушках народных промыслов. Особенности цветового строя, основные орнаментальные элементы росписи филимоновской, дымковской, каргопольской игрушки. Местные промыслы игрушек разных регионов страны.

Создание эскиза игрушки по мотивам избранного промысла.

Роспись по дереву. Хохлома. Краткие сведения по истории хохломского промысла. Травный узор, «травка» – основной мотив хохломского орнамента. Связь с природой. Единство формы и декора в произведениях промысла. Последовательность выполнения травного орнамента. Праздничность изделий «золотой хохломы».

Городецкая роспись по дереву. Краткие сведения по истории. Традиционные образы городецкой росписи предметов быта. Птица и конь – традиционные мотивы орнаментальных композиций. Сюжетные мотивы, основные приёмы и композиционные особенности городецкой росписи.

Посуда из глины. Искусство Гжели. Краткие сведения по истории промысла. Гжельская керамика и фарфор: единство скульптурной формы и кобальтового декора. Природные мотивы росписи посуды. Приёмы мазка, тональный контраст, сочетание пятна и линии.

Роспись по металлу. Жостово. Краткие сведения по истории промысла. Разнообразие форм подносов, цветового и композиционного решения росписей. Приёмы свободной кистевой импровизации в живописи цветочных букетов. Эффект освещённости и объёмности изображения.

Древние традиции художественной обработки металла в разных регионах страны. Разнообразие назначения предметов и художественно-технических приёмов работы с металлом.

Искусство лаковой живописи: Палех, Федоскино, Холуй, Мстёра – роспись шкатулок, ларчиков, табакерок из папье-маше. Происхождение искусства лаковой миниатюры в России. Особенности стиля каждой школы. Роль искусства лаковой миниатюры в сохранении и развитии традиций отечественной культуры.

Мир сказок и легенд, примет и оберегов в творчестве мастеров художественных промыслов.

Отражение в изделиях народных промыслов многообразия исторических, духовных и культурных традиций.

Народные художественные ремёсла и промыслы – материальные и духовные ценности, неотъемлемая часть культурного наследия России.

Декоративно-прикладное искусство в культуре разных эпох и народов.



Роль декоративно-прикладного искусства в культуре древних цивилизаций.

Отражение в декоре мировоззрения эпохи, организации общества, традиций быта и ремесла, уклада жизни людей.

Характерные признаки произведений декоративно-прикладного искусства, основные мотивы и символика орнаментов в культуре разных эпох.

Характерные особенности одежды для культуры разных эпох и народов. Выражение образа человека, его положения в обществе и характера деятельности в его костюме и его украшениях. Украшение жизненного пространства: построений, интерьеров, предметов быта – в культуре разных эпох.

Декоративно-прикладное искусство в жизни современного человека.

Многообразие материалов и техник современного декоративно-прикладного искусства (художественная керамика, стекло, металл, гобелен, роспись по ткани, моделирование одежды).

Символический знак в современной жизни: эмблема, логотип, указующий или декоративный знак.

Государственная символика и традиции геральдики. Декоративные украшения предметов нашего быта и одежды. Значение украшений в проявлении образа человека, его характера, самопонимания, установок и намерений.

Декор на улицах и декор помещений. Декор праздничный и повседневный. Праздничное оформление школы.

**Содержание обучения в 6 классе.**

**Модуль № 2 «Живопись, графика, скульптура».**

Общие сведения о видах искусства.

Пространственные и временные виды искусства.

Изобразительные, конструктивные и декоративные виды пространственных искусств, их место и назначение в жизни людей.

Основные виды живописи, графики и скульптуры. Художник и зритель: зрительские умения, знания и творчество зрителя.

Язык изобразительного искусства и его выразительные средства.

Живописные, графические и скульптурные художественные материалы, их особые свойства.

Рисунок – основа изобразительного искусства и мастерства художника.

Виды рисунка: зарисовка, набросок, учебный рисунок и творческий рисунок.

Навыки размещения рисунка в листе, выбор формата.

Начальные умения рисунка с натуры. Зарисовки простых предметов.

Линейные графические рисунки и наброски. Тон и тональные отношения: тёмное – светлое.

Ритм и ритмическая организация плоскости листа.

Основы цветоведения: понятие цвета в художественной деятельности, физическая основа цвета, цветовой круг, основные и составные цвета, дополнительные цвета.

Цвет как выразительное средство в изобразительном искусстве: холодный и тёплый цвет, понятие цветовых отношений; колорит в живописи.

Виды скульптуры и характер материала в скульптуре. Скульптурные памятники, парковая скульптура, камерная скульптура. Статика и движение в скульптуре. Круглая скульптура. Произведения мелкой пластики. Виды рельефа.

Жанры изобразительного искусства.

Жанровая система в изобразительном искусстве как инструмент для сравнения и анализа произведений изобразительного искусства.

Предмет изображения, сюжет и содержание произведения изобразительного искусства.

Натюрморт.

Изображение предметного мира в изобразительном искусстве и появление жанра натюрморта в европейском и отечественном искусстве.

Основы графической грамоты: правила объёмного изображения предметов на плоскости.

Линейное построение предмета в пространстве: линия горизонта, точка зрения и точка схода, правила перспективных сокращений.

Изображение окружности в перспективе.

Рисование геометрических тел на основе правил линейной перспективы.

Сложная пространственная форма и выявление её конструкции.

Рисунок сложной формы предмета как соотношение простых геометрических фигур.

Линейный рисунок конструкции из нескольких геометрических тел.

Освещение как средство выявления объёма предмета. Понятия «свет», «блик», «полутень», «собственная тень», «рефлекс», «падающая тень». Особенности освещения «по свету» и «против света».

Рисунок натюрморта графическими материалами с натуры или по представлению.

Творческий натюрморт в графике. Произведения художников-графиков. Особенности графических техник. Печатная графика.

Живописное изображение натюрморта. Цвет в натюрмортах европейских и отечественных живописцев. Опыт создания живописного натюрморта.

Портрет.

Портрет как образ определённого реального человека. Изображение портрета человека в искусстве разных эпох. Выражение в портретном изображении характера человека и мировоззренческих идеалов эпохи.

Великие портретисты в европейском искусстве.

Особенности развития портретного жанра в отечественном искусстве. Великие портретисты в русской живописи.

Парадный и камерный портрет в живописи.

Особенности развития жанра портрета в искусстве XX в. – отечественном и европейском.

Построение головы человека, основные пропорции лица, соотношение лицевой и черепной частей головы.

Графический портрет в работах известных художников. Разнообразие графических средств в изображении образа человека. Графический портретный рисунок с натуры или по памяти.

Роль освещения головы при создании портретного образа.

Свет и тень в изображении головы человека.

Портрет в скульптуре.

Выражение характера человека, его социального положения и образа эпохи в

скульптурном портрете.

Значение свойств художественных материалов в создании скульптурного портрета.

Живописное изображение портрета. Роль цвета в живописном портретном образе в произведениях выдающихся живописцев.

Опыт работы над созданием живописного портрета.

Пейзаж.

Особенности изображения пространства в эпоху Древнего мира, в средневековом искусстве и в эпоху Возрождения.

Правила построения линейной перспективы в изображении пространства.

Правила воздушной перспективы, построения переднего, среднего и дальнего планов при изображении пейзажа.

Особенности изображения разных состояний природы и её освещения. Романтический пейзаж. Морские пейзажи И. Айвазовского.

Особенности изображения природы в творчестве импрессионистов и постимпрессионистов. Представления о пленэрной живописи и колористической изменчивости состояний природы.

Живописное изображение различных состояний природы. Пейзаж в истории русской живописи и его значение в отечественной культуре. История становления картины Родины в развитии отечественной пейзажной живописи XIX в.

Становление образа родной природы в произведениях А. Венецианова и его учеников: А. Саврасова, И. Шишкина. Пейзажная живопись И. Левитана и её значение для русской культуры. Значение художественного образа отечественного пейзажа в развитии чувства Родины.

Творческий опыт в создании композиционного живописного пейзажа своей Родины.

Графический образ пейзажа в работах выдающихся мастеров. Средства выразительности в графическом рисунке и многообразии графических техник.

Графические зарисовки и графическая композиция на темы окружающей природы.

Городской пейзаж в творчестве мастеров искусства. Многообразие в понимании образа города.

Город как материальное воплощение отечественной истории и культурного наследия. Задачи охраны культурного наследия и исторического образа в жизни современного города.

Опыт изображения городского пейзажа. Наблюдательная перспектива и ритмическая организация плоскости изображения.

Бытовой жанр в изобразительном искусстве.

Изображение труда и бытовой жизни людей в традициях искусства разных эпох. Значение художественного изображения бытовой жизни людей в понимании истории человечества и современной жизни.

Жанровая картина как обобщение жизненных впечатлений художника. Тема, сюжет, содержание в жанровой картине. Образ нравственных и ценностных смыслов в жанровой картине и роль картины в их утверждении.

Работа над сюжетной композицией. Композиция как целостность в организации художественных выразительных средств и взаимосвязи всех

компонентов произведения.

Исторический жанр в изобразительном искусстве.

Историческая тема в искусстве как изображение наиболее значительных событий в жизни общества.

Жанровые разновидности исторической картины в зависимости от сюжета: мифологическая картина, картина на библейские темы, батальная картина и другие.

Историческая картина в русском искусстве XIX в. и её особое место в развитии отечественной культуры.

Картина К. Брюллова «Последний день Помпеи», исторические картины в творчестве В. Сурикова и других. Исторический образ России в картинах XX в.

Работа над сюжетной композицией. Этапы длительного периода работы художника над исторической картиной: идея и эскизы, сбор материала и работа над этюдами, уточнения композиции в эскизах, картон композиции, работа над холстом.

Разработка эскизов композиции на историческую тему с использованием собранного материала по задуманному сюжету.

Библейские темы в изобразительном искусстве.

Исторические картины на библейские темы: место и значение сюжетов Священной истории в европейской культуре.

Вечные темы и их нравственное и духовно-ценностное выражение как «духовная ось», соединяющая жизненные позиции разных поколений.

Произведения на библейские темы Леонардо да Винчи, Рафаэля, Рембрандта, в скульптуре «Пьета» Микеланджело и других. Библейские темы в отечественных картинах XIX в. (А. Иванов. «Явление Христа народу», И. Крамской. «Христос в пустыне», Н. Ге. «Тайная вечеря», В. Поленов. «Христос и грешница»). Иконопись как великое проявление русской культуры. Язык изображения в иконе – его религиозный и символический смысл.

Великие русские иконописцы: духовный свет икон Андрея Рублёва, Феофана Грека, Дионисия.

Работа над эскизом сюжетной композиции.

Роль и значение изобразительного искусства в жизни людей: образ мира в изобразительном искусстве.

**Содержание обучения в 7 классе.**

**Модуль № 3 «Архитектура и дизайн».**

Архитектура и дизайн – искусства художественной постройки – конструктивные искусства.

Дизайн и архитектура как создатели «второй природы» – предметно-пространственной среды жизни людей.

Функциональность предметно-пространственной среды и выражение в ней мировосприятия, духовно-ценностных позиций общества.

Материальная культура человечества как уникальная информация о жизни людей в разные исторические эпохи.

Роль архитектуры в понимании человеком своей идентичности. Задачи сохранения культурного наследия и природного ландшафта.

Возникновение архитектуры и дизайна на разных этапах общественного развития. Единство функционального и художественного – целесообразности и

красоты.

Графический дизайн.

Композиция как основа реализации замысла в любой творческой деятельности. Основы формальной композиции в конструктивных искусствах.

Элементы композиции в графическом дизайне: пятно, линия, цвет, буква, текст и изображение.

Формальная композиция как композиционное построение на основе сочетания геометрических фигур, без предметного содержания.

Основные свойства композиции: целостность и соподчинённость элементов.

Ритмическая организация элементов: выделение доминанты, симметрия и асимметрия, динамическая и статичная композиция, контраст, нюанс, акцент, замкнутость или открытость композиции.

Практические упражнения по созданию композиции с вариативным ритмическим расположением геометрических фигур на плоскости.

Роль цвета в организации композиционного пространства. Функциональные задачи цвета в конструктивных искусствах.

Цвет и законы колористики. Применение локального цвета. Цветовой акцент, ритм цветовых форм, доминанта.

Шрифты и шрифтовая композиция в графическом дизайне. Форма буквы как изобразительно-смысловой символ.

Шрифт и содержание текста. Стилизация шрифта.

Типографика. Понимание типографской строки как элемента плоскостной композиции.

Выполнение аналитических и практических работ по теме «Буква – изобразительный элемент композиции».

Логотип как графический знак, эмблема или стилизованный графический символ. Функции логотипа. Шрифтовой логотип. Знаковый логотип.

Композиционные основы макетирования в графическом дизайне при соединении текста и изображения.

Искусство плаката. Синтез слова и изображения. Изобразительный язык плаката. Композиционный монтаж изображения и текста в плакате, рекламе, поздравительной открытке.

Многообразие форм графического дизайна. Дизайн книги и журнала. Элементы, составляющие конструкцию и художественное оформление книги, журнала.

Макет разворота книги или журнала по выбранной теме в виде коллажа или на основе компьютерных программ.

Макетирование объёмно-пространственных композиций.

Композиция плоскостная и пространственная. Композиционная организация пространства. Прочтение плоскостной композиции как «чертежа» пространства.

Макетирование. Введение в макет понятия рельефа местности и способы его обозначения на макете.

Выполнение практических работ по созданию объёмно-пространственных композиций. Объём и пространство. Взаимосвязь объектов в архитектурном макете.

Структура зданий различных архитектурных стилей и эпох: выявление простых объёмов, образующих целостную постройку. Взаимное влияние объёмов и

их сочетаний на образный характер постройки.

Понятие тектоники как выражение в художественной форме конструктивной сущности сооружения и логики конструктивного соотношения его частей.

Роль эволюции строительных материалов и строительных технологий в изменении архитектурных конструкций (перекрытия и опора – стоечно-балочная конструкция – архитектура сводов, каркасная каменная архитектура, металлический каркас, железобетон и язык современной архитектуры).

Многообразии предметного мира, создаваемого человеком. Функция вещи и её форма. Образ времени в предметах, создаваемых человеком.

Дизайн предмета как искусство и социальное проектирование. Анализ формы через выявление сочетающихся объёмов. Красота – наиболее полное выявление функции предмета. Влияние развития технологий и материалов на изменение формы предмета.

Выполнение аналитических зарисовок форм бытовых предметов.

Творческое проектирование предметов быта с определением их функций и материала изготовления.

Цвет в архитектуре и дизайне. Эмоциональное и формообразующее значение цвета в дизайне и архитектуре. Влияние цвета на восприятие формы объектов архитектуры и дизайна.

Конструирование объектов дизайна или архитектурное макетирование с использованием цвета.

Социальное значение дизайна и архитектуры как среды жизни человека.

Образ и стиль материальной культуры прошлого. Смена стилей как отражение эволюции образа жизни, изменения мировоззрения людей и развития производственных возможностей. Художественно-аналитический обзор развития образно-стилевого языка архитектуры как этапов духовной, художественной и материальной культуры разных народов и эпох.

Архитектура народного жилища, храмовая архитектура, частный дом в предметно-пространственной среде жизни разных народов.

Выполнение заданий по теме «Архитектурные образы прошлых эпох» в виде аналитических зарисовок известных архитектурных памятников по фотографиям и другим видам изображения.

Пути развития современной архитектуры и дизайна: город сегодня и завтра.

Архитектурная и градостроительная революция XX в. Её технологические и эстетические предпосылки и истоки. Социальный аспект «перестройки» в архитектуре.

Отрицание канонов и сохранение наследия с учётом нового уровня материально-строительной техники. Приоритет функционализма. Проблема урбанизации ландшафта, безликости и агрессивности среды современного города.

Пространство городской среды. Исторические формы планировки городской среды и их связь с образом жизни людей.

Роль цвета в формировании пространства. Схема-планировка и реальность.

Современные поиски новой эстетики в градостроительстве. Выполнение практических работ по теме «Образ современного города и архитектурного стиля будущего»: фотоколлажа или фантазийной зарисовки города будущего.

Индивидуальный образ каждого города. Неповторимость исторических

кварталов и значение культурного наследия для современной жизни людей.

Дизайн городской среды. Малые архитектурные формы. Роль малых архитектурных форм и архитектурного дизайна в организации городской среды и индивидуальном образе города.

Проектирование дизайна объектов городской среды. Устройство пешеходных зон в городах, установка городской мебели (скамьи, «диваны» и прочие), киосков, информационных блоков, блоков локального озеленения и другое.

Выполнение практической работы по теме «Проектирование дизайна объектов городской среды» в виде создания коллажнографической композиции или дизайн-проекта оформления витрины магазина.

Интерьер и предметный мир в доме. Назначение помещения и построение его интерьера. Дизайн пространственно-предметной среды интерьера.

Образно-стилевое единство материальной культуры каждой эпохи. Интерьер как отражение стиля жизни его хозяев.

Зонирование интерьера – создание многофункционального пространства. Отделочные материалы, введение фактуры и цвета в интерьер.

Интерьеры общественных зданий (театр, кафе, вокзал, офис, школа).

Выполнение практической и аналитической работы по теме «Роль вещи в образно-стилевом решении интерьера» в форме создания коллажной композиции.

Организация архитектурно-ландшафтного пространства. Город в единстве с ландшафтно-парковой средой.

Основные школы ландшафтного дизайна. Особенности ландшафта русской усадебной территории и задачи сохранения исторического наследия. Традиции графического языка ландшафтных проектов.

Выполнение дизайн-проекта территории парка или приусадебного участка в виде схемы-чертежа.

Единство эстетического и функционального в объёмнопространственной организации среды жизнедеятельности людей.

Образ человека и индивидуальное проектирование.

Организация пространства жилой среды как отражение социального заказа и индивидуальности человека, его вкуса, потребностей и возможностей. Образно-личностное проектирование в дизайне и архитектуре.

Проектные работы по созданию облика частного дома, комнаты и сада. Дизайн предметной среды в интерьере частного дома. Мода и культура как параметры создания собственного костюма или комплекта одежды.

Костюм как образ человека. Стиль в одежде. Соответствие материи и формы. Целесообразность и мода. Мода как ответ на изменения в укладе жизни, как бизнес и в качестве манипулирования массовым сознанием.

Характерные особенности современной одежды. Молодёжная субкультура и подростковая мода. Унификация одежды и индивидуальный стиль. Ансамбль в костюме. Роль фантазии и вкуса в подборе одежды.

Выполнение практических творческих эскизов по теме «Дизайн современной одежды».

Искусство грима и причёски. Форма лица и причёска. Макияж дневной, вечерний и карнавальная. Грим бытовой и сценический.

Имидж-дизайн и его связь с публичностью, технологией социального поведения, рекламой, общественной деятельностью.

Дизайн и архитектура – средства организации среды жизни людей и строительства нового мира.

**Модуль № 4 «Изображение в синтетических, экранных видах искусства и художественная фотография»** (Вариативный модуль. Компоненты вариативного модуля могут дополнить содержание в 5, 6 и 7 классах или реализовываться в рамках внеурочной деятельности).

Синтетические – пространственно-временные виды искусства. Роль изображения в синтетических искусствах в соединении со словом, музыкой, движением.

Значение развития технологий в становлении новых видов искусства.

Мультимедиа и объединение множества воспринимаемых человеком информационных средств на экране цифрового искусства.

Художник и искусство театра.

Рождение театра в древнейших обрядах. История развития искусства театра.

Жанровое многообразие театральных представлений, шоу, праздников и их визуальный облик.

Роль художника и виды профессиональной деятельности художника в современном театре.

Сценография и создание сценического образа. Сотворчество художника-постановщика с драматургом, режиссёром и актёрами.

Роль освещения в визуальном облике театрального действия. Бутафорские, пошивочные, декорационные и иные цеха в театре.

Сценический костюм, грим и маска. Стилистическое единство в решении образа спектакля. Выражение в костюме характера персонажа.

Творчество художников-постановщиков в истории отечественного искусства (К. Коровин, И. Билибин, А. Головин и других художников-постановщиков). Школьный спектакль и работа художника по его подготовке.

Художник в театре кукол и его ведущая роль как соавтора режиссёра и актёра в процессе создания образа персонажа.

Условность и метафора в театральной постановке как образная и авторская интерпретация реальности.

Художественная фотография.

Рождение фотографии как технологическая революция запечатления реальности. Искусство и технология. История фотографии: от дагеротипа до компьютерных технологий.

Современные возможности художественной обработки цифровой фотографии.

Картина мира и «Родиноведение» в фотографиях С.М. Прокудина-Горского. Сохранный история и роль его фотографий в современной отечественной культуре.

Фотография – искусство светописа. Роль света в выявлении формы и фактуры предмета. Примеры художественной фотографии в творчестве профессиональных мастеров.

Композиция кадра, ракурс, плановость, графический ритм.



Умения наблюдать и выявлять выразительность и красоту окружающей жизни с помощью фотографии.

Фотопейзаж в творчестве профессиональных фотографов.

Образные возможности чёрно-белой и цветной фотографии.

Роль тональных контрастов и роль цвета в эмоционально-образном восприятии пейзажа.

Роль освещения в портретном образе. Фотография постановочная и документальная.

Фотопортрет в истории профессиональной фотографии и его связь с направлениями в изобразительном искусстве.

Портрет в фотографии, его общее и особенное по сравнению с живописным и графическим портретом. Опыт выполнения портретных фотографий.

Фоторепортаж. Образ события в кадре. Репортажный снимок – свидетельство истории и его значение в сохранении памяти о событии.

Фоторепортаж – дневник истории. Значение работы военных фотографов. Спортивные фотографии. Образ современности в репортажных фотографиях.

«Работать для жизни...» – фотографии Александра Родченко, их значение и влияние на стиль эпохи.

Возможности компьютерной обработки фотографий, задачи преобразования фотографий и границы достоверности.

Коллаж как жанр художественного творчества с помощью различных компьютерных программ.

Художественная фотография как авторское видение мира, как образ времени и влияние фотообраза на жизнь людей.

Изображение и искусство кино.

Ожившее изображение. История кино и его эволюция как искусства.

Синтетическая природа пространственно-временного искусства кино и состав творческого коллектива. Сценарист – режиссёр – художник – оператор в работе над фильмом. Сложносоставной язык кино.

Монтаж композиционно построенных кадров – основа языка киноискусства.

Художник-постановщик и его команда художников в работе по созданию фильма. Эскизы мест действия, образы и костюмы персонажей, раскадровка, чертежи и воплощение в материале. Пространство и предметы, историческая конкретность и художественный образ – видеоряд художественного игрового фильма.

Создание видеоролика – от замысла до съёмки. Разные жанры – разные задачи в работе над видеороликом. Этапы создания видеоролика.

Искусство анимации и художник-мультипликатор. Рисованные, кукольные мультфильмы и цифровая анимация. Уолт Дисней и его студия. Особое лицо отечественной мультипликации, её знаменитые создатели.

Использование электронно-цифровых технологий в современном игровом кинематографе.

Компьютерная анимация на занятиях в школе. Техническое оборудование и его возможности для создания анимации. Коллективный характер деятельности по созданию анимационного фильма. Выбор технологии: пластилиновые мультфильмы, бумажная перекладка, сыпучая анимация.

Этапы создания анимационного фильма. Требования и критерии художественности.

Изобразительное искусство на телевидении.

Телевидение – экранное искусство: средство массовой информации, художественного и научного просвещения, развлечения и организации досуга.

Искусство и технология. Создатель телевидения – русский инженер Владимир Козьмич Зворыкин.

Роль телевидения в превращении мира в единое информационное пространство. Картина мира, создаваемая телевидением. Прямой эфир и его значение.

Деятельность художника на телевидении: художники по свету, костюму, гриму, сценографический дизайн и компьютерная графика.

Школьное телевидение и студия мультимедиа. Построение видеоряда и художественного оформления.

Художнические роли каждого человека в реальной бытийной жизни.

Роль искусства в жизни общества и его влияние на жизнь каждого человека.

**Планируемые результаты освоения программы по изобразительному искусству на уровне основного общего образования.**

Личностные результаты освоения федеральной рабочей программы основного общего образования по изобразительному искусству достигаются в единстве учебной и воспитательной деятельности.

В центре программы по изобразительному искусству в соответствии с ФГОС общего образования находится личностное развитие обучающихся, приобщение обучающихся к российским традиционным духовным ценностям, социализация личности.

Программа призвана обеспечить достижение обучающимися личностных результатов, указанных во ФГОС ОО: формирование у обучающихся основ российской идентичности, ценностные установки и социально значимые качества личности, духовно-нравственное развитие обучающихся и отношение обучающихся к культуре, мотивацию к познанию и обучению, готовность к саморазвитию и активному участию в социально значимой деятельности.

Патриотическое воспитание.

Осуществляется через освоение обучающимися содержания традиций, истории и современного развития отечественной культуры, выраженной в её архитектуре, народном, прикладном и изобразительном искусстве. Воспитание патриотизма в процессе освоения особенностей и красоты отечественной духовной жизни, выраженной в произведениях искусства, посвящённых различным подходам к изображению человека, великим победам, торжественным и трагическим событиям, эпической и лирической красоте отечественного пейзажа. Патриотические чувства воспитываются в изучении истории народного искусства, его житейской мудрости и значения символических смыслов. Урок искусства воспитывает патриотизм не в декларативной форме, а в процессе собственной художественно-практической деятельности обучающегося, который учится чувственно-эмоциональному восприятию и творческому созиданию художественного образа.

Гражданское воспитание.

Программа по изобразительному искусству направлена на активное приобщение обучающихся к ценностям мировой и отечественной культуры. При этом реализуются задачи социализации и гражданского воспитания обучающегося. Формируется чувство личной причастности к жизни общества. Искусство рассматривается как особый язык, развивающий коммуникативные умения. В рамках изобразительного искусства происходит изучение художественной культуры и мировой истории искусства, углубляются интернациональные чувства обучающихся. Учебный предмет способствует пониманию особенностей жизни разных народов и красоты различных национальных эстетических идеалов. Коллективные творческие работы, а также участие в общих художественных проектах создают условия для разнообразной совместной деятельности, способствуют пониманию другого, становлению чувства личной ответственности.

**Духовно-нравственное воспитание.**

В искусстве воплощена духовная жизнь человечества, концентрирующая в себе эстетический, художественный и нравственный мировой опыт, раскрытие которого составляет суть учебного предмета. Учебные задания направлены на развитие внутреннего мира обучающегося и воспитание его эмоционально-образной, чувственной сферы. Развитие творческого потенциала способствует росту самосознания обучающегося, осознанию себя как личности и члена общества. Ценностно-ориентационная и коммуникативная деятельность на занятиях по изобразительному искусству способствует освоению базовых ценностей – формированию отношения к миру, жизни, человеку, семье, труду, культуре как духовному богатству общества и важному условию ощущения человеком полноты проживаемой жизни.

**Эстетическое воспитание:** воспитание чувственной сферы обучающегося на основе всего спектра эстетических категорий: прекрасное, безобразное, трагическое, комическое, высокое, низменное. Искусство понимается как воплощение в изображении и в создании предметно-пространственной среды постоянного поиска идеалов, веры, надежд, представлений о добре и зле. Эстетическое воспитание является важнейшим компонентом и условием развития социально значимых отношений обучающихся. Способствует формированию ценностных ориентаций обучающихся в отношении к окружающим людям, стремлению к их пониманию, отношению к семье, к мирной жизни как главному принципу человеческого общежития, к самому себе как самореализующейся и ответственной личности, способной к позитивному действию в условиях соревновательной конкуренции. Способствует формированию ценностного отношения к природе, труду, искусству, культурному наследию.

**Ценности познавательной деятельности.**

В процессе художественной деятельности на занятиях изобразительным искусством ставятся задачи воспитания наблюдательности – умений активно, то есть в соответствии со специальными установками, видеть окружающий мир. Воспитывается эмоционально окрашенный интерес к жизни. Навыки исследовательской деятельности развиваются в процессе учебных проектов на уроках изобразительного искусства и при выполнении заданий культурно-исторической направленности.

**Экологическое воспитание.**

Повышение уровня экологической культуры, осознание глобального характера экологических проблем, активное неприятие действий, приносящих вред окружающей среде, формирование нравственно-эстетического отношения к природе воспитывается в процессе художественно-эстетического наблюдения природы, её образа в произведениях искусства и личной художественно-творческой работе.

Трудовое воспитание.

Художественно-эстетическое развитие обучающихся обязательно должно осуществляться в процессе личной художественно-творческой работы с освоением художественных материалов и специфики каждого из них. Эта трудовая и смысловая деятельность формирует такие качества, как навыки практической (не теоретико-виртуальной) работы своими руками, формирование умений преобразования реального жизненного пространства и его оформления, удовлетворение от создания реального практического продукта. Воспитываются качества упорства, стремления к результату, понимание эстетики трудовой деятельности. А также умения сотрудничества, коллективной трудовой работы, работы в команде – обязательные требования к определённым заданиям программы.

Воспитывающая предметно-эстетическая среда.

В процессе художественно-эстетического воспитания обучающихся имеет значение организация пространственной среды общеобразовательной организации. При этом обучающиеся должны быть активными участниками (а не только потребителями) её создания и оформления пространства в соответствии с задачами общеобразовательной организации, среды, календарными событиями школьной жизни. Эта деятельность обучающихся, как и сам образ предметно-пространственной среды общеобразовательной организации, оказывает активное воспитательное воздействие и влияет на формирование позитивных ценностных ориентаций и восприятие жизни обучающихся.

В результате освоения программы по изобразительному искусству на уровне основного общего образования у обучающегося будут сформированы познавательные универсальные учебные действия, коммуникативные универсальные учебные действия, регулятивные универсальные учебные действия.

У обучающегося будут сформированы следующие пространственные представления и сенсорные способности как часть универсальных познавательных учебных действий:

сравнивать предметные и пространственные объекты по заданным основаниям;

характеризовать форму предмета, конструкции;

выявлять положение предметной формы в пространстве;

обобщать форму составной конструкции;

анализировать структуру предмета, конструкции, пространства, зрительного образа;

структурировать предметно-пространственные явления;

сопоставлять пропорциональное соотношение частей внутри целого и предметов между собой;

абстрагировать образ реальности в построении плоской или

пространственной композиции.

У обучающегося будут сформированы следующие базовые логические и исследовательские действия как часть универсальных познавательных учебных действий:

выявлять и характеризовать существенные признаки явлений художественной культуры;

сопоставлять, анализировать, сравнивать и оценивать с позиций эстетических категорий явления искусства и действительности;

классифицировать произведения искусства по видам и, соответственно, по назначению в жизни людей;

ставить и использовать вопросы как исследовательский инструмент познания;

вести исследовательскую работу по сбору информационного материала по установленной или выбранной теме;

самостоятельно формулировать выводы и обобщения по результатам наблюдения или исследования, аргументированно защищать свои позиции.

У обучающегося будут сформированы умения работать с информацией как часть универсальных познавательных учебных действий:

использовать различные методы, в том числе электронные технологии, для поиска и отбора информации на основе образовательных задач и заданных критериев;

использовать электронные образовательные ресурсы;

уметь работать с электронными учебными пособиями и учебниками;

выбирать, анализировать, интерпретировать, обобщать и систематизировать информацию, представленную в произведениях искусства, в текстах, таблицах и схемах;

самостоятельно готовить информацию на заданную или выбранную тему в различных видах её представления: в рисунках и эскизах, тексте, таблицах, схемах, электронных презентациях.

У обучающегося будут сформированы следующие универсальные коммуникативные действия:

понимать искусство в качестве особого языка общения – межличностного (автор – зритель), между поколениями, между народами;

воспринимать и формулировать суждения, выражать эмоции в соответствии с целями и условиями общения, развивая способность к эмпатии и опираясь на восприятие окружающих;

вести диалог и участвовать в дискуссии, проявляя уважительное отношение к оппонентам, сопоставлять свои суждения с суждениями участников общения, выявляя и корректно, доказательно отстаивая свои позиции в оценке и понимании обсуждаемого явления, находить общее решение и разрешать конфликты на основе общих позиций и учёта интересов;

публично представлять и объяснять результаты своего творческого, художественного или исследовательского опыта;

взаимодействовать, сотрудничать в коллективной работе, принимать цель совместной деятельности и строить действия по её достижению, договариваться, проявлять готовность руководить, выполнять поручения, подчиняться,

ответственно относиться к задачам, своей роли в достижении общего результата.

У обучающегося будут сформированы умения самоорганизации как часть универсальных регулятивных учебных действий:

осознавать или самостоятельно формулировать цель и результат выполнения учебных задач, осознанно подчиняя поставленной цели совершаемые учебные действия, развивать мотивы и интересы своей учебной деятельности;

планировать пути достижения поставленных целей, составлять алгоритм действий, осознанно выбирать наиболее эффективные способы решения учебных, познавательных, художественно-творческих задач;

уметь организовывать своё рабочее место для практической работы, сохраняя порядок в окружающем пространстве и бережно относясь к используемым материалам.

У обучающегося будут сформированы умения самоконтроля как часть универсальных регулятивных учебных действий:

соотносить свои действия с планируемыми результатами, осуществлять контроль своей деятельности в процессе достижения результата;

владеть основами самоконтроля, рефлексии, самооценки на основе соответствующих целей критериев.

У обучающегося будут сформированы умения эмоционального интеллекта как часть универсальных регулятивных учебных действий:

развивать способность управлять собственными эмоциями, стремиться к пониманию эмоций других;

уметь рефлексировать эмоции как основание для художественного восприятия искусства и собственной художественной деятельности;

развивать свои эмпатические способности, способность сопереживать, понимать намерения и переживания свои и других;

признавать своё и чужое право на ошибку;

работать индивидуально и в группе; продуктивно участвовать в учебном сотрудничестве, в совместной деятельности со сверстниками, с педагогами и межвозрастном взаимодействии.

**Предметные результаты освоения программы по изобразительному искусству** сгруппированы по учебным модулям и должны отражать сформированность умений.

**К концу обучения в 5 классе обучающийся получит следующие предметные результаты по отдельным темам программы по изобразительному искусству.**

Модуль № 1 «Декоративно-прикладное и народное искусство»:

знать о многообразии видов декоративно-прикладного искусства: народного, классического, современного, искусства, промыслов;

понимать связь декоративно-прикладного искусства с бытовыми потребностями людей, необходимость присутствия в предметном мире и жилой среде;

иметь представление (уметь рассуждать, приводить примеры) о мифологическом и магическом значении орнаментального оформления жилой среды в древней истории человечества, о присутствии в древних орнаментах символического описания мира;

характеризовать коммуникативные, познавательные и культовые функции декоративно-прикладного искусства;

уметь объяснять коммуникативное значение декоративного образа в организации межличностных отношений, в обозначении социальной роли человека, в оформлении предметно-пространственной среды;

распознавать произведения декоративно-прикладного искусства по материалу (дерево, металл, керамика, текстиль, стекло, камень, кость, другие материалы), уметь характеризовать неразрывную связь декора и материала;

распознавать и называть техники исполнения произведений декоративно-прикладного искусства в разных материалах: резьба, роспись, вышивка, ткачество, плетение, ковка, другие техники;

знать специфику образного языка декоративного искусства – его знаковую природу, орнаментальность, стилизацию изображения;

различать разные виды орнамента по сюжетной основе: геометрический, растительный, зооморфный, антропоморфный;

владеть практическими навыками самостоятельного творческого создания орнаментов ленточных, сетчатых, центральных;

знать о значении ритма, раппорта, различных видов симметрии в построении орнамента и уметь применять эти знания в собственных творческих декоративных работах;

владеть практическими навыками стилизованного – орнаментального лаконичного изображения деталей природы, стилизованного обобщённого изображения представителей животного мира, сказочных и мифологических персонажей с использованием традиционных образов мирового искусства;

знать особенности народного крестьянского искусства как целостного мира, в предметной среде которого выражено отношение человека к труду, к природе, к добру и злу, к жизни в целом;

уметь объяснять символическое значение традиционных знаков народного крестьянского искусства (солярные знаки, древо жизни, конь, птица, мать-земля);

знать и самостоятельно изображать конструкцию традиционного крестьянского дома, его декоративное убранство, уметь объяснять функциональное, декоративное и символическое единство его деталей, объяснять крестьянский дом как отражение уклада крестьянской жизни и памятник архитектуры;

иметь практический опыт изображения характерных традиционных предметов крестьянского быта;

освоить конструкцию народного праздничного костюма, его образный строй и символическое значение его декора, знать о разнообразии форм и украшений народного праздничного костюма различных регионов страны, уметь изобразить или смоделировать традиционный народный костюм;

осознавать произведения народного искусства как бесценное культурное наследие, хранящее в своих материальных формах глубинные духовные ценности;

знать и уметь изображать или конструировать устройство традиционных жилищ разных народов, например, юрты, сакли, хаты-мазанки, объяснять семантическое значение деталей конструкции и декора, их связь с природой, трудом и бытом;

иметь представление и распознавать примеры декоративного оформления

жизнедеятельности – быта, костюма разных исторических эпох и народов (например, Древний Египет, Древний Китай, античные Греция и Рим, Европейское Средневековье), понимать разнообразие образов декоративно-прикладного искусства, его единство и целостность для каждой конкретной культуры, определяемые природными условиями и сложившейся историей;

объяснять значение народных промыслов и традиций художественного ремесла в современной жизни;

рассказывать о происхождении народных художественных промыслов, о соотношении ремесла и искусства;

называть характерные черты орнаментов и изделий ряда отечественных народных художественных промыслов;

характеризовать древние образы народного искусства в произведениях современных народных промыслов;

уметь перечислять материалы, используемые в народных художественных промыслах: дерево, глина, металл, стекло;

различать изделия народных художественных промыслов по материалу изготовления и технике декора;

объяснять связь между материалом, формой и техникой декора в произведениях народных промыслов;

иметь представление о приёмах и последовательности работы при создании изделий некоторых художественных промыслов;

уметь изображать фрагменты орнаментов, отдельные сюжеты, детали или общий вид изделий ряда отечественных художественных промыслов;

характеризовать роль символического знака в современной жизни (герб, эмблема, логотип, указующий или декоративный знак) и иметь опыт творческого создания эмблемы или логотипа;

понимать и объяснять значение государственной символики, иметь представление о значении и содержании геральдики;

уметь определять и указывать продукты декоративно-прикладной художественной деятельности в окружающей предметно-пространственной среде, обычной жизненной обстановке и характеризовать их образное назначение;

ориентироваться в широком разнообразии современного декоративно-прикладного искусства, различать по материалам, технике исполнения художественное стекло, керамику, ковку, литьё, гобелен и другое;

иметь навыки коллективной практической творческой работы по оформлению пространства школы и школьных праздников.

**К концу обучения в 6 классе обучающийся получит следующие предметные результаты по отдельным темам программы по изобразительному искусству.**

Модуль № 2 «Живопись, графика, скульптура»:

характеризовать различия между пространственными и временными видами искусства и их значение в жизни людей;

объяснять причины деления пространственных искусств на виды;

знать основные виды живописи, графики и скульптуры, объяснять их назначение в жизни людей.

Язык изобразительного искусства и его выразительные средства:



различать и характеризовать традиционные художественные материалы для графики, живописи, скульптуры;

осознавать значение материала в создании художественного образа, уметь различать и объяснять роль художественного материала в произведениях искусства;

иметь практические навыки изображения карандашами разной жёсткости, фломастерами, углём, пастелью и мелками, акварелью, гуашью, лепкой из пластилина, а также использовать возможности применять другие доступные художественные материалы;

иметь представление о различных художественных техниках в использовании художественных материалов;

понимать роль рисунка как основы изобразительной деятельности;

иметь опыт учебного рисунка – светотеневого изображения объёмных форм;

знать основы линейной перспективы и уметь изображать объёмные геометрические тела на двухмерной плоскости;

знать понятия графической грамоты изображения предмета «освещённая часть», «блик», «полутень», «собственная тень», «падающая тень» и уметь их применять в практике рисунка;

понимать содержание понятий «тон», «тональные отношения» и иметь опыт их визуального анализа;

обладать навыком определения конструкции сложных форм, геометризации плоскостных и объёмных форм, умением соотносить между собой пропорции частей внутри целого;

иметь опыт линейного рисунка, понимать выразительные возможности линии;

иметь опыт творческого композиционного рисунка в ответ на заданную учебную задачу или как самостоятельное творческое действие;

знать основы цветоведения: характеризовать основные и составные цвета, дополнительные цвета – и значение этих знаний для искусства живописи;

определять содержание понятий «колорит», «цветовые отношения», «цветовой контраст» и иметь навыки практической работы гуашью и акварелью;

иметь опыт объёмного изображения (лепки) и начальные представления о пластической выразительности скульптуры, соотношении пропорций в изображении предметов или животных.

Жанры изобразительного искусства:

объяснять понятие «жанры в изобразительном искусстве», перечислять жанры;

объяснять разницу между предметом изображения, сюжетом и содержанием произведения искусства.

Натюрморт:

характеризовать изображение предметного мира в различные эпохи истории человечества и приводить примеры натюрморта в европейской живописи Нового времени;

рассказывать о натюрморте в истории русского искусства и роли натюрморта в отечественном искусстве XX в., опираясь на конкретные произведения отечественных художников;

знать и уметь применять в рисунке правила линейной перспективы и

изображения объёмного предмета в двухмерном пространстве листа;

знать об освещении как средстве выявления объёма предмета, иметь опыт построения композиции натюрморта: опыт разнообразного расположения предметов на листе, выделения доминанты и целостного соотношения всех применяемых средств выразительности;

иметь опыт создания графического натюрморта;

иметь опыт создания натюрморта средствами живописи.

Портрет:

иметь представление об истории портретного изображения человека в разные эпохи как последовательности изменений представления о человеке;

уметь сравнивать содержание портретного образа в искусстве Древнего Рима, эпохи Возрождения и Нового времени;

понимать, что в художественном портрете присутствует также выражение идеалов эпохи и авторская позиция художника;

узнавать произведения и называть имена нескольких великих портретистов европейского искусства (Леонардо да Винчи, Рафаэль, Микеланджело, Рембрандт и других портретистов);

уметь рассказывать историю портрета в русском изобразительном искусстве, называть имена великих художников-портретистов (В. Боровиковский, А. Венецианов, О. Кипренский, В. Тропинин, К. Брюллов, И. Крамской, И. Репин, В. Суриков, В. Серов и другие авторы);

знать и претворять в рисунке основные позиции конструкции головы человека, пропорции лица, соотношение лицевой и черепной частей головы;

иметь представление о способах объёмного изображения головы человека, создавать зарисовки объёмной конструкции головы, понимать термин «ракурс» и определять его на практике;

иметь представление о скульптурном портрете в истории искусства, о выражении характера человека и образа эпохи в скульптурном портрете;

иметь начальный опыт лепки головы человека;

приобретать опыт графического портретного изображения как нового для себя видения индивидуальности человека;

иметь представление о графических портретах мастеров разных эпох, о разнообразии графических средств в изображении образа человека;

уметь характеризовать роль освещения как выразительного средства при создании художественного образа;

иметь опыт создания живописного портрета, понимать роль цвета в создании портретного образа как средства выражения настроения, характера, индивидуальности героя портрета;

иметь представление о жанре портрета в искусстве XX в. – западном и отечественном.

Пейзаж:

иметь представление и уметь сравнивать изображение пространства в эпоху Древнего мира, в Средневековом искусстве и в эпоху Возрождения;

знать правила построения линейной перспективы и уметь применять их в рисунке;

уметь определять содержание понятий: линия горизонта, точка схода, низкий

и высокий горизонт, перспективные сокращения, центральная и угловая перспектива;

знать правила воздушной перспективы и уметь их применять на практике;

характеризовать особенности изображения разных состояний природы в романтическом пейзаже и пейзаже творчества импрессионистов и постимпрессионистов;

иметь представление о морских пейзажах И. Айвазовского;

иметь представление об особенностях пленэрной живописи и колористической изменчивости состояний природы;

знать и уметь рассказывать историю пейзажа в русской живописи, характеризуя особенности понимания пейзажа в творчестве А. Саврасова, И. Шишкина, И. Левитана и художников XX в. (по выбору);

уметь объяснять, как в пейзажной живописи развивался образ отечественной природы и каково его значение в развитии чувства Родины;

иметь опыт живописного изображения различных активно выраженных состояний природы;

иметь опыт пейзажных зарисовок, графического изображения природы по памяти и представлению;

иметь опыт художественной наблюдательности как способа развития интереса к окружающему миру и его художественно-поэтическому видению;

иметь опыт изображения городского пейзажа – по памяти или представлению;

иметь навыки восприятия образности городского пространства как выражения самобытного лица культуры и истории народа;

понимать и объяснять роль культурного наследия в городском пространстве, задачи его охраны и сохранения.

Бытовой жанр:

характеризовать роль изобразительного искусства в формировании представлений о жизни людей разных эпох и народов;

уметь объяснять понятия «тематическая картина», «станковая живопись», «монументальная живопись», перечислять основные жанры тематической картины;

различать тему, сюжет и содержание в жанровой картине, выявлять образ нравственных и ценностных смыслов в жанровой картине;

иметь представление о композиции как целостности в организации художественных выразительных средств, взаимосвязи всех компонентов художественного произведения;

уметь объяснять значение художественного изображения бытовой жизни людей в понимании истории человечества и современной жизни;

осознавать многообразие форм организации бытовой жизни и одновременно единство мира людей;

иметь представление об изображении труда и повседневных занятий человека в искусстве разных эпох и народов, различать произведения разных культур по их стилистическим признакам и изобразительным традициям (Древний Египет, Китай, античный мир и другие);

иметь опыт изображения бытовой жизни разных народов в контексте традиций их искусства;

характеризовать понятие «бытовой жанр» и уметь приводить несколько примеров произведений европейского и отечественного искусства;

иметь опыт создания композиции на сюжеты из реальной повседневной жизни, обучаясь художественной наблюдательности и образному видению окружающей действительности.

Исторический жанр:

характеризовать исторический жанр в истории искусства и объяснять его значение для жизни общества, уметь объяснить, почему историческая картина считалась самым высоким жанром произведений изобразительного искусства;

знать авторов, иметь представление о содержании таких картин, как «Последний день Помпеи» К. Брюллова, «Боярыня Морозова» В. Сурикова, «Бурлаки на Волге» И. Репина и других;

иметь представление о развитии исторического жанра в творчестве отечественных художников XX в.;

уметь объяснять, почему произведения на библейские, мифологические темы, сюжеты об античных героях принято относить к историческому жанру;

иметь представление о произведениях «Давид» Микеланджело, «Весна» С. Боттичелли;

знать характеристики основных этапов работы художника над тематической картиной: периода эскизов, периода сбора материала и работы над этюдами, уточнения эскизов, этапов работы над основным холстом;

иметь опыт разработки композиции на выбранную историческую тему (художественный проект): сбор материала, работа над эскизами, работа над композицией.

Библейские темы в изобразительном искусстве:

знать о значении библейских сюжетов в истории культуры и узнавать сюжеты Священной истории в произведениях искусства;

объяснять значение великих – вечных тем в искусстве на основе сюжетов Библии как «духовную ось», соединяющую жизненные позиции разных поколений;

иметь представление о произведениях великих европейских художников на библейские темы. Например, «Сикстинская мадонна» Рафаэля, «Тайная вечеря» Леонардо да Винчи, «Возвращение блудного сына» и «Святое семейство» Рембрандта и другие произведения, в скульптуре «Пьета» Микеланджело и других скульптурах;

знать о картинах на библейские темы в истории русского искусства;

уметь рассказывать о содержании знаменитых русских картин на библейские темы, таких как «Явление Христа народу» А. Иванова, «Христос в пустыне» И. Крамского, «Тайная вечеря» Н. Ге, «Христос и грешница» В. Поленова и других картин;

иметь представление о смысловом различии между иконой и картиной на библейские темы;

иметь знания о русской иконописи, о великих русских иконописцах: Андрее Рублёве, Феофане Греке, Дионисии;

воспринимать искусство древнерусской иконописи как уникальное и высокое достижение отечественной культуры;

объяснять творческий и деятельный характер восприятия произведений

искусства на основе художественной культуры зрителя;

рассуждать о месте и значении изобразительного искусства в культуре, в жизни общества, в жизни человека.

160.6.5. К концу обучения в 7 классе обучающийся получит следующие предметные результаты по отдельным темам программы по изобразительному искусству.

Модуль № 3 «Архитектура и дизайн»:

характеризовать архитектуру и дизайн как конструктивные виды искусства, то есть искусства художественного построения предметно-пространственной среды жизни людей;

объяснять роль архитектуры и дизайна в построении предметно-пространственной среды жизнедеятельности человека;

рассуждать о влиянии предметно-пространственной среды на чувства, установки и поведение человека;

рассуждать о том, как предметно-пространственная среда организует деятельность человека и представления о самом себе;

объяснять ценность сохранения культурного наследия, выраженного в архитектуре, предметах труда и быта разных эпох.

Графический дизайн:

объяснять понятие формальной композиции и её значение как основы языка конструктивных искусств;

объяснять основные средства – требования к композиции;

уметь перечислять и объяснять основные типы формальной композиции;

составлять различные формальные композиции на плоскости в зависимости от поставленных задач;

выделять при творческом построении композиции листа композиционную доминанту;

составлять формальные композиции на выражение в них движения и статики;

осваивать навыки вариативности в ритмической организации листа;

объяснять роль цвета в конструктивных искусствах;

различать технологию использования цвета в живописи и в конструктивных искусствах;

объяснять выражение «цветовой образ»;

применять цвет в графических композициях как акцент или доминанту, объединённые одним стилем;

определять шрифт как графический рисунок начертания букв, объединённых общим стилем, отвечающий законам художественной композиции;

соотносить особенности стилизации рисунка шрифта и содержание текста, различать «архитектуру» шрифта и особенности шрифтовых гарнитур, иметь опыт творческого воплощения шрифтовой композиции (буквицы);

применять печатное слово, типографскую строку в качестве элементов графической композиции;

объяснять функции логотипа как представительского знака, эмблемы, торговой марки, различать шрифтовой и знаковый виды логотипа, иметь практический опыт разработки логотипа на выбранную тему;

иметь творческий опыт построения композиции плаката, поздравительной открытки или рекламы на основе соединения текста и изображения;

иметь представление об искусстве конструирования книги, дизайне журнала, иметь практический творческий опыт образного построения книжного и журнального разворотов в качестве графических композиций.

Социальное значение дизайна и архитектуры как среды жизни человека:

иметь опыт построения объёмно-пространственной композиции как макета архитектурного пространства в реальной жизни;

выполнять построение макета пространственно-объёмной композиции по его чертежу;

выявлять структуру различных типов зданий и характеризовать влияние объёмов и их сочетаний на образный характер постройки и её влияние на организацию жизнедеятельности людей;

знать о роли строительного материала в эволюции архитектурных конструкций и изменении облика архитектурных сооружений;

иметь представление, как в архитектуре проявляются мировоззренческие изменения в жизни общества и как изменение архитектуры влияет на характер организации и жизнедеятельности людей;

иметь знания и опыт изображения особенностей архитектурно-художественных стилей разных эпох, выраженных в постройках общественных зданий, храмовой архитектуре и частном строительстве, в организации городской среды;

характеризовать архитектурные и градостроительные изменения в культуре новейшего времени, современный уровень развития технологий и материалов, рассуждать о социокультурных противоречиях в организации современной городской среды и поисках путей их преодоления;

знать о значении сохранения исторического облика города для современной жизни, сохранения архитектурного наследия как важнейшего фактора исторической памяти и понимания своей идентичности;

определять понятие «городская среда»; рассматривать и объяснять планировку города как способ организации образа жизни людей;

знать различные виды планировки города, иметь опыт разработки построения городского пространства в виде макетной или графической схемы;

характеризовать эстетическое и экологическое взаимное сосуществование природы и архитектуры, иметь представление о традициях ландшафтно-парковой архитектуры и школах ландшафтного дизайна;

объяснять роль малой архитектуры и архитектурного дизайна в установке связи между человеком и архитектурой, в «проживании» городского пространства;

иметь представление о задачах соотношения функционального и образного в построении формы предметов, создаваемых людьми, видеть образ времени и характер жизнедеятельности человека в предметах его быта;

объяснять, в чём заключается взаимосвязь формы и материала при построении предметного мира, объяснять характер влияния цвета на восприятие человеком формы объектов архитектуры и дизайна;

иметь опыт творческого проектирования интерьерного пространства для конкретных задач жизнедеятельности человека;

объяснять, как в одежде проявляются характер человека, его ценностные позиции и конкретные намерения действий, объяснять, что такое стиль в одежде;

иметь представление об истории костюма в истории разных эпох, характеризовать понятие моды в одежде;

объяснять, как в одежде проявляются социальный статус человека, его ценностные ориентации, мировоззренческие идеалы и характер деятельности;

иметь представление о конструкции костюма и применении законов композиции в проектировании одежды, ансамбле в костюме;

уметь рассуждать о характерных особенностях современной моды, сравнивать функциональные особенности современной одежды с традиционными функциями одежды прошлых эпох;

иметь опыт выполнения практических творческих эскизов по теме «Дизайн современной одежды», создания эскизов молодежной одежды для разных жизненных задач (спортивной, праздничной, повседневной и других);

различать задачи искусства театрального грима и бытового макияжа, иметь представление об имидж-дизайне, его задачах и социальном бытовании, иметь опыт создания эскизов для макияжа театральных образов и опыт бытового макияжа, определять эстетические и этические границы применения макияжа и стилистики причёски в повседневном быту.

**По результатам реализации вариативного модуля обучающийся получит следующие предметные результаты по отдельным темам программы по изобразительному искусству.**

По результатам реализации вариативного модуля обучающийся получит следующие предметные результаты по отдельным темам программы по изобразительному искусству.

Модуль № 4 «Изображение в синтетических, экранных видах искусства и художественная фотография» (вариативный):

знать о синтетической природе – коллективности творческого процесса в синтетических искусствах, синтезирующих выразительные средства разных видов художественного творчества;

понимать и характеризовать роль визуального образа в синтетических искусствах;

иметь представление о влиянии развития технологий на появление новых видов художественного творчества и их развитии параллельно с традиционными видами искусства.

Художник и искусство театра:

иметь представление об истории развития театра и жанровом многообразии театральных представлений;

знать о роли художника и видах профессиональной художественной деятельности в современном театре;

иметь представление о сценографии и символическом характере сценического образа;

понимать различие между бытовым костюмом в жизни и сценическим костюмом театрального персонажа, воплощающим характер героя и его эпоху в единстве всего стилистического образа спектакля;

иметь представление о творчестве наиболее известных художников-

постановщиков в истории отечественного искусства (эскизы костюмов и декораций в творчестве К. Коровина, И. Билибина, А. Головина и других художников);

иметь практический опыт создания эскизов оформления спектакля по выбранной пьесе, иметь применять полученные знания при постановке школьного спектакля;

объяснять ведущую роль художника кукольного спектакля как соавтора режиссёра и актёра в процессе создания образа персонажа;

иметь практический навык игрового одушевления куклы из простых бытовых предметов;

понимать необходимость зрительских знаний и умений – обладания зрительской культурой для восприятия произведений художественного творчества и понимания их значения в интерпретации явлений жизни.

Художественная фотография:

иметь представление о рождении и истории фотографии, о соотношении прогресса технологий и развитии искусства запечатления реальности в зримых образах;

уметь объяснять понятия «длительность экспозиции», «выдержка», «диафрагма»;

иметь навыки фотографирования и обработки цифровых фотографий с помощью компьютерных графических редакторов;

уметь объяснять значение фотографий «Родиноведения» С.М. Прокудина-Горского для современных представлений об истории жизни в нашей стране;

различать и характеризовать различные жанры художественной фотографии;

объяснять роль света как художественного средства в искусстве фотографии;

понимать, как в художественной фотографии проявляются средства выразительности изобразительного искусства, и стремиться к их применению в своей практике фотографирования;

иметь опыт наблюдения и художественно-эстетического анализа художественных фотографий известных профессиональных мастеров фотографии;

иметь опыт применения знаний о художественно-образных критериях к композиции кадра при самостоятельном фотографировании окружающей жизни;

обретать опыт художественного наблюдения жизни, развивая познавательный интерес и внимание к окружающему миру, к людям;

уметь объяснять разницу в содержании искусства живописной картины, графического рисунка и фотоснимка, возможности их одновременного существования и актуальности в современной художественной культуре;

понимать значение репортажного жанра, роли журналистов-фотографов в истории XX в. и современном мире;

иметь представление о фототворчестве А. Родченко, о том, как его фотографии выражают образ эпохи, его авторскую позицию, и о влиянии его фотографий на стиль эпохи;

иметь навыки компьютерной обработки и преобразования фотографий.

Изображение и искусство кино:

иметь представление об этапах в истории кино и его эволюции как искусства;

уметь объяснять, почему экранное время и всё изображаемое в фильме,



являясь условностью, формирует у людей восприятие реального мира;

иметь представление об экранных искусствах как монтаже композиционно построенных кадров;

знать и объяснять, в чём состоит работа художника-постановщика и специалистов его команды художников в период подготовки и съёмки игрового фильма;

объяснять роль видео в современной бытовой культуре;

иметь опыт создания видеоролика, осваивать основные этапы создания видеоролика и планировать свою работу по созданию видеоролика;

понимать различие задач при создании видеороликов разных жанров: видеорепортажа, игрового короткометражного фильма, социальной рекламы, анимационного фильма, музыкального клипа, документального фильма;

иметь начальные навыки практической работы по видеомонтажу на основе соответствующих компьютерных программ;

иметь навык критического осмысления качества снятых роликов;

иметь знания по истории мультипликации и уметь приводить примеры использования электронно-цифровых технологий в современном игровом кинематографе;

иметь опыт анализа художественного образа и средств его достижения в лучших отечественных мультфильмах; осознавать многообразие подходов, поэзию и уникальность художественных образов отечественной мультипликации;

осваивать опыт создания компьютерной анимации в выбранной технике и в соответствующей компьютерной программе;

иметь опыт совместной творческой коллективной работы по созданию анимационного фильма.

Изобразительное искусство на телевидении:

объяснять особую роль и функции телевидения в жизни общества как экранного искусства и средства массовой информации, художественного и научного просвещения, развлечения и организации досуга;

знать о создателе телевидения – русском инженере Владимире Зворыкине;

осознавать роль телевидения в превращении мира в единое информационное пространство;

иметь представление о многих направлениях деятельности и профессиях художника на телевидении;

применять полученные знания и опыт творчества в работе школьного телевидения и студии мультимедиа;

понимать образовательные задачи зрительской культуры и необходимость зрительских умений;

осознавать значение художественной культуры для личностного духовно-нравственного развития и самореализации, определять место и роль художественной деятельности в своей жизни и в жизни общества.

## **ТЕМАТИЧЕСКОЕ ПЛАНИРОВАНИЕ**

### **5 класс**

---

№ п/п	Наименование разделов и тем программы	Кол-во часов	Электронные (цифровые) образовательные ресурсы
	Раздел 1. Общие сведения о декоративно-прикладном искусстве	1	
	1.1. Декоративно-прикладное искусство и его виды	1	<a href="http://www.school-collection.edu.ru">http://www.school-collection.edu.ru</a> ; <a href="http://www.school.edu.ru">http://www.school.edu.ru</a> ; <a href="https://uchi.ru/">https://uchi.ru/</a> ; <a href="https://resh.edu.ru/">https://resh.edu.ru/</a>
	Раздел 2. Древние корни народного искусства	16	
	2.1 Древние образы в народном искусстве	3	<a href="http://www.school-collection.edu.ru">http://www.school-collection.edu.ru</a> ; <a href="http://www.school.edu.ru">http://www.school.edu.ru</a> ; <a href="https://uchi.ru/">https://uchi.ru/</a> ; <a href="https://resh.edu.ru/">https://resh.edu.ru/</a>
	2.2 Убранство русской избы	2	<a href="http://www.school-collection.edu.ru">http://www.school-collection.edu.ru</a> ; <a href="http://www.school.edu.ru">http://www.school.edu.ru</a> ; <a href="https://uchi.ru/">https://uchi.ru/</a> ; <a href="https://resh.edu.ru/">https://resh.edu.ru/</a>
	2.3 Внутренний мир русской избы	1	<a href="http://www.school-collection.edu.ru">http://www.school-collection.edu.ru</a> ; <a href="http://www.school.edu.ru">http://www.school.edu.ru</a> ; <a href="https://uchi.ru/">https://uchi.ru/</a> ; <a href="https://resh.edu.ru/">https://resh.edu.ru/</a>
	2.4 Конструкция и декор предметов народного быта и труда	3	<a href="http://www.school-collection.edu.ru">http://www.school-collection.edu.ru</a> ; <a href="http://www.school.edu.ru">http://www.school.edu.ru</a> ; <a href="https://uchi.ru/">https://uchi.ru/</a> ; <a href="https://resh.edu.ru/">https://resh.edu.ru/</a>
	2.5 Народный праздничный костюм	2	<a href="http://www.school-collection.edu.ru">http://www.school-collection.edu.ru</a> ; <a href="http://www.school.edu.ru">http://www.school.edu.ru</a> ; <a href="https://uchi.ru/">https://uchi.ru/</a> ; <a href="https://resh.edu.ru/">https://resh.edu.ru/</a>
	2.6 Искусство народной вышивки	3	<a href="http://www.school-collection.edu.ru">http://www.school-collection.edu.ru</a> ; <a href="http://www.school.edu.ru">http://www.school.edu.ru</a> ; <a href="https://uchi.ru/">https://uchi.ru/</a> ; <a href="https://resh.edu.ru/">https://resh.edu.ru/</a>
	2.7 Народные праздничные обряды (обобщение темы)	2	<a href="http://www.school-collection.edu.ru">http://www.school-collection.edu.ru</a> ; <a href="http://www.school.edu.ru">http://www.school.edu.ru</a> ; <a href="https://uchi.ru/">https://uchi.ru/</a> ; <a href="https://resh.edu.ru/">https://resh.edu.ru/</a>
	Раздел 3. Народные художественные промыслы	10	
	3.1 Происхождение художественных промыслов и их роль в современной жизни народов России	2	<a href="http://www.school-collection.edu.ru">http://www.school-collection.edu.ru</a> ; <a href="http://www.school.edu.ru">http://www.school.edu.ru</a> ; <a href="https://uchi.ru/">https://uchi.ru/</a> ; <a href="https://resh.edu.ru/">https://resh.edu.ru/</a>
	3.2 Традиционные древние образы в современных игрушках народных промыслов	2	<a href="http://www.school-collection.edu.ru">http://www.school-collection.edu.ru</a> ; <a href="http://www.school.edu.ru">http://www.school.edu.ru</a> ; <a href="https://uchi.ru/">https://uchi.ru/</a> ; <a href="https://resh.edu.ru/">https://resh.edu.ru/</a>
	3.3 Праздничная хохлома. Роспись по дереву	1	<a href="http://www.school-collection.edu.ru">http://www.school-collection.edu.ru</a> ; <a href="http://www.school.edu.ru">http://www.school.edu.ru</a> ; <a href="https://uchi.ru/">https://uchi.ru/</a> ; <a href="https://resh.edu.ru/">https://resh.edu.ru/</a>

3.4 Искусство Гжели. Керамика	1	<a href="http://www.school-collection.edu.ru">http://www.school-collection.edu.ru</a> ; <a href="http://www.school.edu.ru">http://www.school.edu.ru</a> ; <a href="https://uchi.ru/">https://uchi.ru/</a> ; <a href="https://resh.edu.ru/">https://resh.edu.ru/</a>
3.5 Городецкая роспись по дереву	1	<a href="http://www.school-collection.edu.ru">http://www.school-collection.edu.ru</a> ; <a href="http://www.school.edu.ru">http://www.school.edu.ru</a> ; <a href="https://uchi.ru/">https://uchi.ru/</a> ; <a href="https://resh.edu.ru/">https://resh.edu.ru/</a>
3.6 Жостово. Роспись по металлу	1	<a href="http://www.school-collection.edu.ru">http://www.school-collection.edu.ru</a> ; <a href="http://www.school.edu.ru">http://www.school.edu.ru</a> ; <a href="https://uchi.ru/">https://uchi.ru/</a> ; <a href="https://resh.edu.ru/">https://resh.edu.ru/</a>
3.7 Искусство лаковой живописи	2	<a href="http://www.school-collection.edu.ru">http://www.school-collection.edu.ru</a> ; <a href="http://www.school.edu.ru">http://www.school.edu.ru</a> ; <a href="https://uchi.ru/">https://uchi.ru/</a> ; <a href="https://resh.edu.ru/">https://resh.edu.ru/</a>
Раздел 4. Декоративно-прикладное искусство в культуре разных эпох и народов	4	
4.1 Роль декоративно-прикладного искусства в культуре древних цивилизаций	1	<a href="http://www.school-collection.edu.ru">http://www.school-collection.edu.ru</a> ; <a href="http://www.school.edu.ru">http://www.school.edu.ru</a> ; <a href="https://uchi.ru/">https://uchi.ru/</a> ; <a href="https://resh.edu.ru/">https://resh.edu.ru/</a>
4.2 Особенности орнамента в культурах разных народов	1	<a href="http://www.school-collection.edu.ru">http://www.school-collection.edu.ru</a> ; <a href="http://www.school.edu.ru">http://www.school.edu.ru</a> ; <a href="https://uchi.ru/">https://uchi.ru/</a> ; <a href="https://resh.edu.ru/">https://resh.edu.ru/</a>
4.3 Особенности конструкции и декора одежды	1	<a href="http://www.school-collection.edu.ru">http://www.school-collection.edu.ru</a> ; <a href="http://www.school.edu.ru">http://www.school.edu.ru</a> ; <a href="https://uchi.ru/">https://uchi.ru/</a> ; <a href="https://resh.edu.ru/">https://resh.edu.ru/</a>
4.4 Целостный образ декоративно-прикладного искусства для каждой исторической эпохи и национальной культуры	1	<a href="http://www.school-collection.edu.ru">http://www.school-collection.edu.ru</a> ; <a href="http://www.school.edu.ru">http://www.school.edu.ru</a> ; <a href="https://uchi.ru/">https://uchi.ru/</a> ; <a href="https://resh.edu.ru/">https://resh.edu.ru/</a>
Раздел 5. Декоративно-прикладное искусство в жизни современного человека	3	
5.1 Многообразие видов, форм, материалов и техник современного декоративного искусства	1	<a href="http://www.school-collection.edu.ru">http://www.school-collection.edu.ru</a> ; <a href="http://www.school.edu.ru">http://www.school.edu.ru</a> ; <a href="https://uchi.ru/">https://uchi.ru/</a> ; <a href="https://resh.edu.ru/">https://resh.edu.ru/</a>
5.2 Символический знак в современной жизни	1	<a href="http://www.school-collection.edu.ru">http://www.school-collection.edu.ru</a> ; <a href="http://www.school.edu.ru">http://www.school.edu.ru</a> ; <a href="https://uchi.ru/">https://uchi.ru/</a> ; <a href="https://resh.edu.ru/">https://resh.edu.ru/</a>
5.3 Декор современных улиц и помещений	1	<a href="http://www.school-collection.edu.ru">http://www.school-collection.edu.ru</a> ; <a href="http://www.school.edu.ru">http://www.school.edu.ru</a> ; <a href="https://uchi.ru/">https://uchi.ru/</a> ; <a href="https://resh.edu.ru/">https://resh.edu.ru/</a>

	ОБЩЕЕ КОЛИЧЕСТВО ЧАСОВ ПО МОДУЛЮ	34	
--	----------------------------------	----	--

**6 класс**

№ п/п	Наименование разделов и тем программы	Кол-во часов	Электронные (цифровые) образовательные ресурсы
	Раздел 1. Общие сведения о видах искусства	1	
	1.1 Искусство — его виды и их роль в жизни людей	1	<a href="http://www.school-collection.edu.ru">http://www.school-collection.edu.ru</a> ; <a href="http://www.school.edu.ru">http://www.school.edu.ru</a> ; <a href="https://uchi.ru/">https://uchi.ru/</a> ; <a href="https://resh.edu.ru/">https://resh.edu.ru/</a>
	Раздел 2. Язык изобразительного искусства и его выразительные средства	7	
	2.1 Живописные, графические и скульптурные художественные материалы и их особые свойства	1	<a href="http://www.school-collection.edu.ru">http://www.school-collection.edu.ru</a> ; <a href="http://www.school.edu.ru">http://www.school.edu.ru</a> ; <a href="https://uchi.ru/">https://uchi.ru/</a> ; <a href="https://resh.edu.ru/">https://resh.edu.ru/</a>
	2.2 Рисунок — основа изобразительного искусства и мастерства художника	1	<a href="http://www.school-collection.edu.ru">http://www.school-collection.edu.ru</a> ; <a href="http://www.school.edu.ru">http://www.school.edu.ru</a> ; <a href="https://uchi.ru/">https://uchi.ru/</a> ; <a href="https://resh.edu.ru/">https://resh.edu.ru/</a>
	2.3 Выразительные возможности линии	1	<a href="http://www.school-collection.edu.ru">http://www.school-collection.edu.ru</a> ; <a href="http://www.school.edu.ru">http://www.school.edu.ru</a> ; <a href="https://uchi.ru/">https://uchi.ru/</a> ; <a href="https://resh.edu.ru/">https://resh.edu.ru/</a>
	2.4 Тёмное — светлое — тональные отношения	1	<a href="http://www.school-collection.edu.ru">http://www.school-collection.edu.ru</a> ; <a href="http://www.school.edu.ru">http://www.school.edu.ru</a> ; <a href="https://uchi.ru/">https://uchi.ru/</a> ; <a href="https://resh.edu.ru/">https://resh.edu.ru/</a>
	2.5 Основы цветоведения	1	<a href="http://www.school-collection.edu.ru">http://www.school-collection.edu.ru</a> ; <a href="http://www.school.edu.ru">http://www.school.edu.ru</a> ; <a href="https://uchi.ru/">https://uchi.ru/</a> ; <a href="https://resh.edu.ru/">https://resh.edu.ru/</a>
	2.6 Цвет как выразительное средство в изобразительном искусстве	1	<a href="http://www.school-collection.edu.ru">http://www.school-collection.edu.ru</a> ; <a href="http://www.school.edu.ru">http://www.school.edu.ru</a> ; <a href="https://uchi.ru/">https://uchi.ru/</a> ; <a href="https://resh.edu.ru/">https://resh.edu.ru/</a>
	2.7 Выразительные средства скульптуры	1	<a href="http://www.school-collection.edu.ru">http://www.school-collection.edu.ru</a> ; <a href="http://www.school.edu.ru">http://www.school.edu.ru</a> ; <a href="https://uchi.ru/">https://uchi.ru/</a> ; <a href="https://resh.edu.ru/">https://resh.edu.ru/</a>
	Раздел 3. Жанры изобразительного искусства	1	
	3.1 Жанровая система в изобразительном искусстве	1	<a href="http://www.school-collection.edu.ru">http://www.school-collection.edu.ru</a> ; <a href="http://www.school.edu.ru">http://www.school.edu.ru</a> ; <a href="https://uchi.ru/">https://uchi.ru/</a> ; <a href="https://resh.edu.ru/">https://resh.edu.ru/</a>
	Раздел 4. Натюрморт	5	
	4.1 Изображение объёмного предмета на плоскости листа	1	<a href="http://www.school-collection.edu.ru">http://www.school-collection.edu.ru</a> ; <a href="http://www.school.edu.ru">http://www.school.edu.ru</a> ; <a href="https://uchi.ru/">https://uchi.ru/</a> ; <a href="https://resh.edu.ru/">https://resh.edu.ru/</a>

4.2	Конструкция предмета сложной формы	1	<a href="http://www.school-collection.edu.ru">http://www.school-collection.edu.ru</a> ; <a href="http://www.school.edu.ru">http://www.school.edu.ru</a> ; <a href="https://uchi.ru/">https://uchi.ru/</a> ; <a href="https://resh.edu.ru/">https://resh.edu.ru/</a>
4.3	Свет и тень. Правила светотеневого изображения предмета	1	<a href="http://www.school-collection.edu.ru">http://www.school-collection.edu.ru</a> ; <a href="http://www.school.edu.ru">http://www.school.edu.ru</a> ; <a href="https://uchi.ru/">https://uchi.ru/</a> ; <a href="https://resh.edu.ru/">https://resh.edu.ru/</a>
4.4	Рисунок натюрморта графическими материалами	1	<a href="http://www.school-collection.edu.ru">http://www.school-collection.edu.ru</a> ; <a href="http://www.school.edu.ru">http://www.school.edu.ru</a> ; <a href="https://uchi.ru/">https://uchi.ru/</a> ; <a href="https://resh.edu.ru/">https://resh.edu.ru/</a>
4.5	Живописное изображение натюрморта	1	<a href="http://www.school-collection.edu.ru">http://www.school-collection.edu.ru</a> ; <a href="http://www.school.edu.ru">http://www.school.edu.ru</a> ; <a href="https://uchi.ru/">https://uchi.ru/</a> ; <a href="https://resh.edu.ru/">https://resh.edu.ru/</a>
	Раздел 5. Портрет	6	
5.1	Портретный жанр в истории искусства	1	<a href="http://www.school-collection.edu.ru">http://www.school-collection.edu.ru</a> ; <a href="http://www.school.edu.ru">http://www.school.edu.ru</a> ; <a href="https://uchi.ru/">https://uchi.ru/</a> ; <a href="https://resh.edu.ru/">https://resh.edu.ru/</a>
5.2	Конструкция головы человека	1	<a href="http://www.school-collection.edu.ru">http://www.school-collection.edu.ru</a> ; <a href="http://www.school.edu.ru">http://www.school.edu.ru</a> ; <a href="https://uchi.ru/">https://uchi.ru/</a> ; <a href="https://resh.edu.ru/">https://resh.edu.ru/</a>
5.3	Графический портретный рисунок	1	<a href="http://www.school-collection.edu.ru">http://www.school-collection.edu.ru</a> ; <a href="http://www.school.edu.ru">http://www.school.edu.ru</a> ; <a href="https://uchi.ru/">https://uchi.ru/</a> ; <a href="https://resh.edu.ru/">https://resh.edu.ru/</a>
5.4	Свет и тень в изображении головы человека	1	<a href="http://www.school-collection.edu.ru">http://www.school-collection.edu.ru</a> ; <a href="http://www.school.edu.ru">http://www.school.edu.ru</a> ; <a href="https://uchi.ru/">https://uchi.ru/</a> ; <a href="https://resh.edu.ru/">https://resh.edu.ru/</a>
5.5	Портрет в скульптуре	1	<a href="http://www.school-collection.edu.ru">http://www.school-collection.edu.ru</a> ; <a href="http://www.school.edu.ru">http://www.school.edu.ru</a> ; <a href="https://uchi.ru/">https://uchi.ru/</a> ; <a href="https://resh.edu.ru/">https://resh.edu.ru/</a>
5.6	Живописное изображение портрета	1	<a href="http://www.school-collection.edu.ru">http://www.school-collection.edu.ru</a> ; <a href="http://www.school.edu.ru">http://www.school.edu.ru</a> ; <a href="https://uchi.ru/">https://uchi.ru/</a> ; <a href="https://resh.edu.ru/">https://resh.edu.ru/</a>
	Раздел 6. Пейзаж	6	
6.1	Правила построения линейной перспективы в изображении пространства	1	<a href="http://www.school-collection.edu.ru">http://www.school-collection.edu.ru</a> ; <a href="http://www.school.edu.ru">http://www.school.edu.ru</a> ; <a href="https://uchi.ru/">https://uchi.ru/</a> ; <a href="https://resh.edu.ru/">https://resh.edu.ru/</a>
6.2	Правила воздушной перспективы	1	<a href="http://www.school-collection.edu.ru">http://www.school-collection.edu.ru</a> ; <a href="http://www.school.edu.ru">http://www.school.edu.ru</a> ; <a href="https://uchi.ru/">https://uchi.ru/</a> ; <a href="https://resh.edu.ru/">https://resh.edu.ru/</a>
6.3	Особенности изображения разных состояний природы и её освещения	1	<a href="http://www.school-collection.edu.ru">http://www.school-collection.edu.ru</a> ; <a href="http://www.school.edu.ru">http://www.school.edu.ru</a> ; <a href="https://uchi.ru/">https://uchi.ru/</a> ; <a href="https://resh.edu.ru/">https://resh.edu.ru/</a>
6.4	Пейзаж в истории русской живописи и его значение в отечественной культуре	1	<a href="http://www.school-collection.edu.ru">http://www.school-collection.edu.ru</a> ; <a href="http://www.school.edu.ru">http://www.school.edu.ru</a> ; <a href="https://uchi.ru/">https://uchi.ru/</a> ; <a href="https://resh.edu.ru/">https://resh.edu.ru/</a>

	6.5 Пейзаж в графике	1	<a href="http://www.school-collection.edu.ru">http://www.school-collection.edu.ru</a> ; <a href="http://www.school.edu.ru">http://www.school.edu.ru</a> ; <a href="https://uchi.ru/">https://uchi.ru/</a> ; <a href="https://resh.edu.ru/">https://resh.edu.ru/</a>
	6.6 Городской пейзаж	1	<a href="http://www.school-collection.edu.ru">http://www.school-collection.edu.ru</a> ; <a href="http://www.school.edu.ru">http://www.school.edu.ru</a> ; <a href="https://uchi.ru/">https://uchi.ru/</a> ; <a href="https://resh.edu.ru/">https://resh.edu.ru/</a>
	Раздел 7. Бытовой жанр в изобразительном искусстве	2	
	7.2 Изображение бытовой жизни людей в традициях искусства разных эпох	1	<a href="http://www.school-collection.edu.ru">http://www.school-collection.edu.ru</a> ; <a href="http://www.school.edu.ru">http://www.school.edu.ru</a> ; <a href="https://uchi.ru/">https://uchi.ru/</a> ; <a href="https://resh.edu.ru/">https://resh.edu.ru/</a>
	7.3 Работа над сюжетной композицией	1	<a href="http://www.school-collection.edu.ru">http://www.school-collection.edu.ru</a> ; <a href="http://www.school.edu.ru">http://www.school.edu.ru</a> ; <a href="https://uchi.ru/">https://uchi.ru/</a> ; <a href="https://resh.edu.ru/">https://resh.edu.ru/</a>
	Раздел 8. Исторический жанр в изобразительном искусстве	3	
	8.1 Историческая картина в истории искусства, её особое значение	1	<a href="http://www.school-collection.edu.ru">http://www.school-collection.edu.ru</a> ; <a href="http://www.school.edu.ru">http://www.school.edu.ru</a> ; <a href="https://uchi.ru/">https://uchi.ru/</a> ; <a href="https://resh.edu.ru/">https://resh.edu.ru/</a>
	8.2 Историческая картина в русской живописи	1	<a href="http://www.school-collection.edu.ru">http://www.school-collection.edu.ru</a> ; <a href="http://www.school.edu.ru">http://www.school.edu.ru</a> ; <a href="https://uchi.ru/">https://uchi.ru/</a> ; <a href="https://resh.edu.ru/">https://resh.edu.ru/</a>
	8.3 Работа над сюжетной композицией	1	<a href="http://www.school-collection.edu.ru">http://www.school-collection.edu.ru</a> ; <a href="http://www.school.edu.ru">http://www.school.edu.ru</a> ; <a href="https://uchi.ru/">https://uchi.ru/</a> ; <a href="https://resh.edu.ru/">https://resh.edu.ru/</a>
	Раздел 9. Библейские темы в изобразительном искусстве	3	
	9.1 Библейские темы в истории европейской и отечественной живописи	1	<a href="http://www.school-collection.edu.ru">http://www.school-collection.edu.ru</a> ; <a href="http://www.school.edu.ru">http://www.school.edu.ru</a> ; <a href="https://uchi.ru/">https://uchi.ru/</a> ; <a href="https://resh.edu.ru/">https://resh.edu.ru/</a>
	9.2 Библейские темы в русском искусстве XIX в.	1	<a href="http://www.school-collection.edu.ru">http://www.school-collection.edu.ru</a> ; <a href="http://www.school.edu.ru">http://www.school.edu.ru</a> ; <a href="https://uchi.ru/">https://uchi.ru/</a> ; <a href="https://resh.edu.ru/">https://resh.edu.ru/</a>
	9.3 Иконопись в истории русского искусства	1	<a href="http://www.school-collection.edu.ru">http://www.school-collection.edu.ru</a> ; <a href="http://www.school.edu.ru">http://www.school.edu.ru</a> ; <a href="https://uchi.ru/">https://uchi.ru/</a> ; <a href="https://resh.edu.ru/">https://resh.edu.ru/</a>
	<b>ОБЩЕЕ КОЛИЧЕСТВО ЧАСОВ ПО МОДУЛЮ:</b>	34	

**7 класс**

№ п/п	Наименование разделов и тем программы	Кол-во часов	Электронные (цифровые) образовательные ресурсы
-------	---------------------------------------	--------------	--

Раздел 1. Архитектура и дизайн — искусства художественной постройки предметно–пространственной среды жизни человека	8	
1.1 Архитектура и дизайн — предметно- пространственная среда, создаваемая человеком	1	<a href="http://www.school-collection.edu.ru">http://www.school-collection.edu.ru</a> ; <a href="http://www.school.edu.ru">http://www.school.edu.ru</a> ; <a href="https://uchi.ru/">https://uchi.ru/</a> ; <a href="https://resh.edu.ru/">https://resh.edu.ru/</a>
1.2 Архитектура — «каменная летопись» истории человечества	1	<a href="http://www.school-collection.edu.ru">http://www.school-collection.edu.ru</a> ; <a href="http://www.school.edu.ru">http://www.school.edu.ru</a> ; <a href="https://uchi.ru/">https://uchi.ru/</a> ; <a href="https://resh.edu.ru/">https://resh.edu.ru/</a>
1.3 Основы построения композиции в конструктивных искусствах	1	<a href="http://www.school-collection.edu.ru">http://www.school-collection.edu.ru</a> ; <a href="http://www.school.edu.ru">http://www.school.edu.ru</a> ; <a href="https://uchi.ru/">https://uchi.ru/</a> ; <a href="https://resh.edu.ru/">https://resh.edu.ru/</a>
1.4 Роль цвета в организации композиционного пространства	1	<a href="http://www.school-collection.edu.ru">http://www.school-collection.edu.ru</a> ; <a href="http://www.school.edu.ru">http://www.school.edu.ru</a> ; <a href="https://uchi.ru/">https://uchi.ru/</a> ; <a href="https://resh.edu.ru/">https://resh.edu.ru/</a>
1.5 Шрифты и шрифтовая композиция в графическом дизайне	2	<a href="http://www.school-collection.edu.ru">http://www.school-collection.edu.ru</a> ; <a href="http://www.school.edu.ru">http://www.school.edu.ru</a> ; <a href="https://uchi.ru/">https://uchi.ru/</a> ; <a href="https://resh.edu.ru/">https://resh.edu.ru/</a>
1.6 Логотип. Построение логотипа	1	<a href="http://www.school-collection.edu.ru">http://www.school-collection.edu.ru</a> ; <a href="http://www.school.edu.ru">http://www.school.edu.ru</a> ; <a href="https://uchi.ru/">https://uchi.ru/</a> ; <a href="https://resh.edu.ru/">https://resh.edu.ru/</a>
1.7 Композиционные основы макетирования в графическом дизайне при соединении текста и изображения. Искусство плаката	2	<a href="http://www.school-collection.edu.ru">http://www.school-collection.edu.ru</a> ; <a href="http://www.school.edu.ru">http://www.school.edu.ru</a> ; <a href="https://uchi.ru/">https://uchi.ru/</a> ; <a href="https://resh.edu.ru/">https://resh.edu.ru/</a>
1.8 Многообразие форм графического дизайна. Дизайн книги и журнала	2	<a href="http://www.school-collection.edu.ru">http://www.school-collection.edu.ru</a> ; <a href="http://www.school.edu.ru">http://www.school.edu.ru</a> ; <a href="https://uchi.ru/">https://uchi.ru/</a> ; <a href="https://resh.edu.ru/">https://resh.edu.ru/</a>
Раздел 2. Макетирование объёмно-пространственных композиций	7	
2.1 От плоскостного изображения к объёмному макету. Объект и пространство. Взаимосвязь объектов в архитектурном макете	1	<a href="http://www.school-collection.edu.ru">http://www.school-collection.edu.ru</a> ; <a href="http://www.school.edu.ru">http://www.school.edu.ru</a> ; <a href="https://uchi.ru/">https://uchi.ru/</a> ; <a href="https://resh.edu.ru/">https://resh.edu.ru/</a>

2.2 Здание как сочетание различных объёмных форм. Конструкция: часть и целое	1	<a href="http://www.school-collection.edu.ru">http://www.school-collection.edu.ru</a> ; <a href="http://www.school.edu.ru">http://www.school.edu.ru</a> ; <a href="https://uchi.ru/">https://uchi.ru/</a> ; <a href="https://resh.edu.ru/">https://resh.edu.ru/</a>
2.3 Эволюция архитектурных конструкций и роль эволюции строительных материалов	1	<a href="http://www.school-collection.edu.ru">http://www.school-collection.edu.ru</a> ; <a href="http://www.school.edu.ru">http://www.school.edu.ru</a> ; <a href="https://uchi.ru/">https://uchi.ru/</a> ; <a href="https://resh.edu.ru/">https://resh.edu.ru/</a>
2.4 Красота и целесообразность предметного мира. Образ времени в предметах, создаваемых человеком	1	<a href="http://www.school-collection.edu.ru">http://www.school-collection.edu.ru</a> ; <a href="http://www.school.edu.ru">http://www.school.edu.ru</a> ; <a href="https://uchi.ru/">https://uchi.ru/</a> ; <a href="https://resh.edu.ru/">https://resh.edu.ru/</a>
2.5 Форма, материал и функция бытового предмета	1	<a href="http://www.school-collection.edu.ru">http://www.school-collection.edu.ru</a> ; <a href="http://www.school.edu.ru">http://www.school.edu.ru</a> ; <a href="https://uchi.ru/">https://uchi.ru/</a> ; <a href="https://resh.edu.ru/">https://resh.edu.ru/</a>
2.6 Цвет в архитектуре и дизайне	2	<a href="http://www.school-collection.edu.ru">http://www.school-collection.edu.ru</a> ; <a href="http://www.school.edu.ru">http://www.school.edu.ru</a> ; <a href="https://uchi.ru/">https://uchi.ru/</a> ; <a href="https://resh.edu.ru/">https://resh.edu.ru/</a>
Раздел 3. Социальное значение дизайна и архитектуры как среды жизни человека	9	
3.1 Образ и стиль материальной культуры прошлого	1	<a href="http://www.school-collection.edu.ru">http://www.school-collection.edu.ru</a> ; <a href="http://www.school.edu.ru">http://www.school.edu.ru</a> ; <a href="https://uchi.ru/">https://uchi.ru/</a> ; <a href="https://resh.edu.ru/">https://resh.edu.ru/</a>
3.2 Пути развития современной архитектуры и дизайна: город сегодня и завтра	1	<a href="http://www.school-collection.edu.ru">http://www.school-collection.edu.ru</a> ; <a href="http://www.school.edu.ru">http://www.school.edu.ru</a> ; <a href="https://uchi.ru/">https://uchi.ru/</a> ; <a href="https://resh.edu.ru/">https://resh.edu.ru/</a>
3.3 Пространство городской среды	1	<a href="http://www.school-collection.edu.ru">http://www.school-collection.edu.ru</a> ; <a href="http://www.school.edu.ru">http://www.school.edu.ru</a> ; <a href="https://uchi.ru/">https://uchi.ru/</a> ; <a href="https://resh.edu.ru/">https://resh.edu.ru/</a>
3.4 Дизайн городской среды. Малые архитектурные формы	1	<a href="http://www.school-collection.edu.ru">http://www.school-collection.edu.ru</a> ; <a href="http://www.school.edu.ru">http://www.school.edu.ru</a> ; <a href="https://uchi.ru/">https://uchi.ru/</a> ; <a href="https://resh.edu.ru/">https://resh.edu.ru/</a>
3.5 Дизайн пространственно-предметной среды интерьера. Интерьер и предметный мир в доме	2	<a href="http://www.school-collection.edu.ru">http://www.school-collection.edu.ru</a> ; <a href="http://www.school.edu.ru">http://www.school.edu.ru</a> ; <a href="https://uchi.ru/">https://uchi.ru/</a> ; <a href="https://resh.edu.ru/">https://resh.edu.ru/</a>
3.6 Природа и архитектура. Организация архитектурно-ландшафтного пространства	1	<a href="http://www.school-collection.edu.ru">http://www.school-collection.edu.ru</a> ; <a href="http://www.school.edu.ru">http://www.school.edu.ru</a> ; <a href="https://uchi.ru/">https://uchi.ru/</a> ; <a href="https://resh.edu.ru/">https://resh.edu.ru/</a>



3.7	Замысел архитектурного проекта и его осуществление	2	<a href="http://www.school-collection.edu.ru">http://www.school-collection.edu.ru</a> ; <a href="http://www.school.edu.ru">http://www.school.edu.ru</a> ; <a href="https://uchi.ru/">https://uchi.ru/</a> ; <a href="https://resh.edu.ru/">https://resh.edu.ru/</a>
	Раздел 4. Образ человека и индивидуальное проектирование	7	
4.1	Функциональная планировка своего дома	1	<a href="http://www.school-collection.edu.ru">http://www.school-collection.edu.ru</a> ; <a href="http://www.school.edu.ru">http://www.school.edu.ru</a> ; <a href="https://uchi.ru/">https://uchi.ru/</a> ; <a href="https://resh.edu.ru/">https://resh.edu.ru/</a>
4.2	Дизайн предметной среды в интерьере личного дома	1	<a href="http://www.school-collection.edu.ru">http://www.school-collection.edu.ru</a> ; <a href="http://www.school.edu.ru">http://www.school.edu.ru</a> ; <a href="https://uchi.ru/">https://uchi.ru/</a> ; <a href="https://resh.edu.ru/">https://resh.edu.ru/</a>
4.3	Дизайн и архитектура сада или приусадебного участка	1	<a href="http://www.school-collection.edu.ru">http://www.school-collection.edu.ru</a> ; <a href="http://www.school.edu.ru">http://www.school.edu.ru</a> ; <a href="https://uchi.ru/">https://uchi.ru/</a> ; <a href="https://resh.edu.ru/">https://resh.edu.ru/</a>
4.4	Композиционно-конструктивные принципы дизайна одежды	1	<a href="http://www.school-collection.edu.ru">http://www.school-collection.edu.ru</a> ; <a href="http://www.school.edu.ru">http://www.school.edu.ru</a> ; <a href="https://uchi.ru/">https://uchi.ru/</a> ; <a href="https://resh.edu.ru/">https://resh.edu.ru/</a>
4.5	Дизайн современной одежды	1	<a href="http://www.school-collection.edu.ru">http://www.school-collection.edu.ru</a> ; <a href="http://www.school.edu.ru">http://www.school.edu.ru</a> ; <a href="https://uchi.ru/">https://uchi.ru/</a> ; <a href="https://resh.edu.ru/">https://resh.edu.ru/</a>
4.6	Грим и причёска в практике дизайна. Визажистика	2	<a href="http://www.school-collection.edu.ru">http://www.school-collection.edu.ru</a> ; <a href="http://www.school.edu.ru">http://www.school.edu.ru</a> ; <a href="https://uchi.ru/">https://uchi.ru/</a> ; <a href="https://resh.edu.ru/">https://resh.edu.ru/</a>
	ОБЩЕЕ КОЛИЧЕСТВО ЧАСОВ ПО МОДУЛЮ	34	

### 2.1.14 МУЗЫКА

---

Рабочая программа по учебному предмету «Музыка».

Рабочая программа по учебному предмету «Музыка» (предметная область «Искусство») (далее соответственно – программа по музыке, музыка) включает пояснительную записку, содержание обучения, планируемые результаты освоения программы по музыке.

Пояснительная записка отражает общие цели и задачи изучения музыки, место в структуре учебного плана, а также подходы к отбору содержания и планируемым результатам.

Содержание обучения раскрывает содержательные линии, которые предлагаются для изучения на уровне основного общего образования.

Планируемые результаты освоения программы по музыке включают личностные, метапредметные и предметные результаты за весь период обучения на уровне основного общего образования. Предметные результаты, формируемые в ходе изучения музыки, сгруппированы по учебным модулям.

### **Пояснительная записка.**

Программа по музыке разработана с целью оказания методической помощи учителю музыки в создании рабочей программы по учебному предмету.

Программа по музыке позволит учителю:

реализовать в процессе преподавания музыки современные подходы к формированию личностных, метапредметных и предметных результатов обучения, сформулированных в ФГОС ООО; определить и структурировать планируемые результаты обучения и содержание учебного предмета по годам обучения в соответствии с ФГОС ООО, а также на основе планируемых результатов духовно-нравственного развития, воспитания и социализации обучающихся, представленных в федеральной рабочей программе воспитания.

разработать календарно-тематическое планирование с учетом особенностей конкретного региона, образовательной организации, класса.

Музыка – универсальный антропологический феномен, неизменно присутствующий во всех культурах и цивилизациях на протяжении всей истории человечества. Используя интонационно-выразительные средства, она способна порождать эстетические эмоции, разнообразные чувства и мысли, яркие художественные образы, для которых характерны, с одной стороны, высокий уровень обобщенности, с другой – глубокая степень психологической вовлеченности личности. Эта особенность открывает уникальный потенциал для развития внутреннего мира человека, гармонизации его взаимоотношений с самим собой, другими людьми, окружающим миром через занятия музыкальным искусством.

Музыка действует на невербальном уровне и развивает такие важнейшие качества и свойства, как целостное восприятие мира, интуиция, сопереживание, содержательная рефлексия. Огромное значение имеет музыка в качестве универсального языка, не требующего перевода, позволяющего понимать и принимать образ жизни, способ мышления и мировоззрение представителей других народов и культур.

Музыка, являясь эффективным способом коммуникации, обеспечивает межличностное и социальное взаимодействие людей, в том числе является средством сохранения и передачи идей и смыслов, рожденных в предыдущие века и отраженных в народной, духовной музыке, произведениях великих композиторов прошлого. Особое значение приобретает музыкальное воспитание в свете целей и задач укрепления национальной идентичности. Родные интонации, мелодии и ритмы являются квинтэссенцией культурного кода, сохраняющего в свернутом виде всю систему мировоззрения предков, передаваемую музыкой не только через сознание, но и на более глубоком – подсознательном – уровне.

Музыка – временное искусство. В связи с этим важнейшим вкладом в развитие комплекса психических качеств личности является способность музыки развивать чувство времени, чуткость к распознаванию причинно-следственных связей и логики развития событий, обогащать индивидуальный опыт в предвидении будущего и его сравнении с прошлым.

Изучение музыки обеспечивает развитие интеллектуальных и творческих способностей обучающегося, развивает его абстрактное мышление, память и воображение, формирует умения и навыки в сфере эмоционального интеллекта,

способствует самореализации и самопринятию личности. Музыкальное обучение и воспитание вносит огромный вклад в эстетическое и нравственное развитие обучающегося, формирование всей системы ценностей.

Изучение музыки необходимо для полноценного образования и воспитания обучающегося, развития его психики, эмоциональной и интеллектуальной сфер, творческого потенциала.

Основная цель реализации программы по музыке – воспитание музыкальной культуры как части всей духовной культуры обучающихся. Основным содержанием музыкального обучения и воспитания является личный и коллективный опыт проживания и осознания специфического комплекса эмоций, чувств, образов, идей, порождаемых ситуациями эстетического восприятия (постижение мира через переживание, интонационно-смысловое обобщение, содержательный анализ произведений, моделирование художественно-творческого процесса, самовыражение через творчество).

В процессе конкретизации учебных целей их реализация осуществляется по следующим направлениям:

- становление системы ценностей обучающихся, развитие целостного миропонимания в единстве эмоциональной и познавательной сферы;

- развитие потребности в общении с произведениями искусства, осознание значения музыкального искусства как универсальной формы невербальной коммуникации между людьми разных эпох и народов, эффективного способа автокоммуникации;

- формирование творческих способностей ребенка, развитие внутренней мотивации к интонационно-содержательной деятельности.

Задачи обучения музыке на уровне основного общего образования:

- приобщение к традиционным российским ценностям через личный психологический опыт эмоционально-эстетического переживания;

- осознание социальной функции музыки, стремление понять закономерности развития музыкального искусства, условия разнообразного проявления и бытования музыки в человеческом обществе, специфики ее воздействия на человека;

- формирование ценностных личных предпочтений в сфере музыкального искусства, воспитание уважительного отношения к системе культурных ценностей других людей, приверженность парадигме сохранения и развития культурного многообразия;

- формирование целостного представления о комплексе выразительных средств музыкального искусства, освоение ключевых элементов музыкального языка, характерных для различных музыкальных стилей;

- расширение культурного кругозора, накопление знаний о музыке и музыкантах, достаточное для активного, осознанного восприятия лучших образцов народного и профессионального искусства родной страны и мира, ориентации в истории развития музыкального искусства и современной музыкальной культуре;

- развитие общих и специальных музыкальных способностей, совершенствование в предметных умениях и навыках, в том числе:

- слушание (расширение приемов и навыков вдумчивого, осмысленного восприятия музыки, аналитической, оценочной, рефлексивной деятельности в связи с прослушанным музыкальным произведением);

исполнение (пение в различных манерах, составах, стилях, игра на доступных музыкальных инструментах, опыт исполнительской деятельности на электронных и виртуальных музыкальных инструментах);

сочинение (элементы вокальной и инструментальной импровизации, композиции, аранжировки, в том числе с использованием цифровых программных продуктов);

музыкальное движение (пластическое интонирование, инсценировка, танец, двигательное моделирование);

творческие проекты, музыкально-театральная деятельность (концерты, фестивали, представления);

исследовательская деятельность на материале музыкального искусства.

Программа по музыке составлена на основе модульного принципа построения учебного материала и допускает вариативный подход к очередности изучения модулей, принципам компоновки учебных тем, форм и методов освоения содержания. При этом 4 модуля из 9 предложенных рассматриваются как инвариантные, остальные 5 – как вариативные, реализация которых может осуществляться по выбору учителя с учетом этнокультурных традиций региона, индивидуальных особенностей, потребностей и возможностей обучающихся, их творческих способностей.

Содержание учебного предмета структурно представлено девятью модулями (тематическими линиями), обеспечивающими преемственность с образовательной программой начального общего образования и непрерывность изучения учебного предмета:

инвариантные модули:

модуль № 1 «Музыка моего края»;

модуль № 2 «Народное музыкальное творчество России»;

модуль № 3 «Русская классическая музыка»;

модуль № 4 «Жанры музыкального искусства»

вариативные модули:

модуль № 5 «Музыка народов мира»;

модуль № 6 «Европейская классическая музыка»;

модуль № 7 «Духовная музыка»;

модуль № 8 «Современная музыка: основные жанры и направления»;

модуль № 9 «Связь музыки с другими видами искусства»;

Каждый модуль состоит из нескольких тематических блоков. Виды деятельности, которые может использовать в том числе (но не исключительно) учитель для планирования внеурочной, внеклассной работы, обозначены «вариативно».

Общее число часов, рекомендованных для изучения музыки, – 136 часов: в 5 классе – 34 часа (1 час в неделю), в 6 классе – 34 часа (1 час в неделю), в 7 классе – 34 часа (1 час в неделю), в 8 классе – 34 часа (1 час в неделю).

Изучение музыки предполагает активную социокультурную деятельность обучающихся, участие в исследовательских и творческих проектах, в том числе основанных на межпредметных связях с такими учебными предметами, как изобразительное искусство, литература, география, история, обществознание, иностранный язык.

## **Содержание обучения музыке на уровне основного общего образования.**

### **Инвариантные модули:**

Модуль № 1 «Музыка моего края»

Фольклор – народное творчество.

Содержание: традиционная музыка – отражение жизни народа. Жанры детского и игрового фольклора (игры, пляски, хороводы).

Виды деятельности обучающихся:

знакомство со звучанием фольклорных образцов в аудио- и видеозаписи;

определение на слух:

принадлежности к народной или композиторской музыке;

исполнительского состава (вокального, инструментального, смешанного);

жанра, основного настроения, характера музыки;

разучивание и исполнение народных песен, танцев, инструментальных наигрышей, фольклорных игр.

### **Календарный фольклор.**

Содержание: календарные обряды, традиционные для данной местности (осенние, зимние, весенние – на выбор учителя).

Виды деятельности обучающихся:

знакомство с символикой календарных обрядов, поиск информации о соответствующих фольклорных традициях;

разучивание и исполнение народных песен, танцев;

вариативно: реконструкция фольклорного обряда или его фрагмента; участие в народном гулянии, празднике на улицах своего населенного пункта.

### **Семейный фольклор.**

Содержание: фольклорные жанры, связанные с жизнью человека: свадебный обряд, рекрутские песни, плачи-причитания.

Виды деятельности обучающихся:

знакомство с фольклорными жанрами семейного цикла;

изучение особенностей их исполнения и звучания;

определение на слух жанровой принадлежности, анализ символики традиционных образов;

разучивание и исполнение отдельных песен, фрагментов обрядов (по выбору учителя);

вариативно: реконструкция фольклорного обряда или его фрагмента; исследовательские проекты по теме «Жанры семейного фольклора».

### **Наш край сегодня.**

Содержание: современная музыкальная культура родного края. Гимн республики, города (при наличии). Земляки – композиторы, исполнители, деятели культуры. Театр, филармония, консерватория.

Виды деятельности обучающихся:

разучивание и исполнение гимна республики, города, песен местных композиторов;

знакомство с творческой биографией, деятельностью местных мастеров культуры и искусства;

вариативно: посещение местных музыкальных театров, музеев, концертов, написание отзыва с анализом спектакля, концерта, экскурсии;

исследовательские проекты, посвященные деятелям музыкальной культуры своей малой родины (композиторам, исполнителям, творческим коллективам);

творческие проекты (сочинение песен, создание аранжировок народных мелодий; съемка, монтаж и озвучивание любительского фильма), направленные на сохранение и продолжение музыкальных традиций своего края.

### **Модуль № 2 «Народное музыкальное творчество России»**

#### **Россия – наш общий дом.**

Содержание: богатство и разнообразие фольклорных традиций народов нашей страны. Музыка наших соседей, музыка других регионов (при изучении данного тематического материала рекомендуется выбрать не менее трех региональных традиций. Одна из которых – музыка ближайших соседей (например, для обучающихся Нижегородской области – чувашский или марийский фольклор, для обучающихся Краснодарского края – музыка Адыгеи). Две другие культурные традиции желательно выбрать среди более удаленных географически, а также по принципу контраста мелодико-ритмических особенностей. Для обучающихся республик Российской Федерации среди культурных традиций обязательно должна быть представлена русская народная музыка).

Виды деятельности обучающихся:

знакомство со звучанием фольклорных образцов близких и далеких регионов в аудио- и видеозаписи;

разучивание и исполнение народных песен, танцев, инструментальных наигрышей, фольклорных игр разных народов России;

определение на слух:

принадлежности к народной или композиторской музыке;

исполнительского состава (вокального, инструментального, смешанного);

жанра, характера музыки.

#### **Фольклорные жанры.**

Содержание: общее и особенное в фольклоре народов России: лирика, эпос, танец.

Виды деятельности обучающихся:

знакомство со звучанием фольклора разных регионов России в аудио- и видеозаписи;

аутентичная манера исполнения;

выявление характерных интонаций и ритмов в звучании традиционной музыки разных народов;

выявление общего и особенного при сравнении танцевальных, лирических и эпических песенных образцов фольклора разных народов России;

разучивание и исполнение народных песен, танцев, эпических сказаний;

двигательная, ритмическая, интонационная импровизация в характере изученных народных танцев и песен;

вариативно: исследовательские проекты, посвященные музыке разных народов России;

музыкальный фестиваль «Народы России».

#### **Фольклор в творчестве профессиональных композиторов.**

Содержание: народные истоки композиторского творчества: обработки фольклора, цитаты; картины родной природы и отражение типичных образов,

характеров, важных исторических событий. Внутреннее родство композиторского и народного творчества на интонационном уровне.

Виды деятельности обучающихся:

сравнение аутентичного звучания фольклора и фольклорных мелодий в композиторской обработке;

разучивание, исполнение народной песни в композиторской обработке;

знакомство с 2–3 фрагментами крупных сочинений (опера, симфония, концерт, квартет, вариации), в которых использованы подлинные народные мелодии;

наблюдение за принципами композиторской обработки, развития фольклорного тематического материала;

вариативно: исследовательские, творческие проекты, раскрывающие тему отражения фольклора в творчестве профессиональных композиторов (на примере выбранной региональной традиции);

посещение концерта, спектакля (просмотр фильма, телепередачи), посвященного данной теме;

обсуждение в классе и (или) письменная рецензия по результатам просмотра.

### **На рубежах культур.**

Содержание: взаимное влияние фольклорных традиций друг на друга. Этнографические экспедиции и фестивали. Современная жизнь фольклора.

Виды деятельности обучающихся:

знакомство с примерами смешения культурных традиций в пограничных территориях (например, казачья лезгинка, калмыцкая гармошка), выявление причинно-следственных связей такого смешения;

изучение творчества и вклада в развитие культуры современных этноисполнителей, исследователей традиционного фольклора;

вариативно: участие в этнографической экспедиции; посещение (участие) в фестивале традиционной культуры.

**Модуль № 3 «Русская классическая музыка»** (изучение тематических блоков данного модуля целесообразно соотносить с изучением модулей «Музыка моего края» и «Народное музыкальное творчество России», переходя от русского фольклора к творчеству русских композиторов, прослеживая продолжение и развитие круга национальных сюжетов, образов, интонаций).

### **Образы родной земли.**

Содержание: вокальная музыка на стихи русских поэтов, программные инструментальные произведения, посвященные картинам русской природы, народного быта, сказкам, легендам (на примере творчества М.И. Глинки, С.В. Рахманинова, В.А. Гаврилина и других композиторов).

Виды деятельности обучающихся:

повторение, обобщение опыта слушания, проживания, анализа музыки русских композиторов, полученного на уровне начального общего образования;

выявление мелодичности, широты дыхания, интонационной близости русскому фольклору;

разучивание, исполнение не менее одного вокального произведения, сочиненного русским композитором-классиком;

музыкальная викторина на знание музыки, названий авторов изученных произведений;

вариативно: рисование по мотивам прослушанных музыкальных произведений; посещение концерта классической музыки, в программу которого входят произведения русских композиторов.

### **Золотой век русской культуры.**

Содержание: светская музыка российского дворянства XIX века: музыкальные салоны, домашнее музицирование, балы, театры. Особенности отечественной музыкальной культуры XIX в. (на примере творчества М.И. Глинки, П.И. Чайковского, Н.А. Римского-Корсакова и других композиторов).

Виды деятельности обучающихся:

знакомство с шедеврами русской музыки XIX века, анализ художественного содержания, выразительных средств;

разучивание, исполнение не менее одного вокального произведения лирического характера, сочиненного русским композитором-классиком;

музыкальная викторина на знание музыки, названий и авторов изученных произведений;

вариативно: просмотр художественных фильмов, телепередач, посвященных русской культуре XIX века;

создание любительского фильма, радиопередачи, театрализованной музыкально-литературной композиции на основе музыки и литературы XIX века;

реконструкция костюмированного бала, музыкального салона.

### **История страны и народа в музыке русских композиторов.**

Содержание: образы народных героев, тема служения Отечеству в крупных театральных и симфонических произведениях русских композиторов (на примере сочинений композиторов – Н.А. Римского-Корсакова, А.П. Бородина, М.П. Мусоргского, С.С. Прокофьева, Г.В. Свиридова и других композиторов).

Виды деятельности обучающихся:

знакомство с шедеврами русской музыки XIX–XX веков, анализ художественного содержания и способов выражения патриотической идеи, гражданского пафоса;

разучивание, исполнение не менее одного вокального произведения патриотического содержания, сочиненного русским композитором-классиком;

исполнение Гимна Российской Федерации;

музыкальная викторина на знание музыки, названий и авторов изученных произведений;

вариативно: просмотр художественных фильмов, телепередач, посвященных творчеству композиторов – членов русского музыкального общества «Могучая кучка»;

просмотр видеозаписи оперы одного из русских композиторов (или посещение театра) или фильма, основанного на музыкальных сочинениях русских композиторов.

### **Русский балет.**

Содержание: мировая слава русского балета. Творчество композиторов (П.И. Чайковский, С.С. Прокофьев, И.Ф. Стравинский, Р.К. Щедрин), балетмейстеров, артистов балета. Дягилевские сезоны.



Виды деятельности обучающихся:  
 знакомство с шедеврами русской балетной музыки;  
 поиск информации о постановках балетных спектаклей, гастролях российских балетных трупп за рубежом;  
 посещение балетного спектакля (просмотр в видеозаписи);  
 характеристика отдельных музыкальных номеров и спектакля в целом;  
 вариативно: исследовательские проекты, посвященные истории создания знаменитых балетов, творческой биографии балерин, танцовщиков, балетмейстеров;  
 съемки любительского фильма (в технике теневого, кукольного театра, мультипликации) на музыку какого-либо балета (фрагменты).

#### **Русская исполнительская школа.**

Содержание: творчество выдающихся отечественных исполнителей (А.Г. Рубинштейн, С. Рихтер, Л. Коган, М. Ростропович, Е. Мравинский и другие исполнители). Консерватории в Москве и Санкт-Петербурге, родном городе. Конкурс имени П.И. Чайковского.

Виды деятельности обучающихся:  
 слушание одних и тех же произведений в исполнении разных музыкантов, оценка особенностей интерпретации;  
 создание домашней фоно- и видеотеки из понравившихся произведений;  
 дискуссия на тему «Исполнитель – соавтор композитора»;  
 вариативно: исследовательские проекты, посвященные биографиям известных отечественных исполнителей классической музыки.

#### **Русская музыка – взгляд в будущее.**

Содержание: идея светомузыки. Мистерии А.Н. Скрябина. Терменвокс, синтезатор Е. Мурзина, электронная музыка (на примере творчества А.Г. Шнитке, Э.Н. Артемьева и других композиторов).

Виды деятельности обучающихся:  
 знакомство с музыкой отечественных композиторов XX века, эстетическими и технологическими идеями по расширению возможностей и средств музыкального искусства;  
 слушание образцов электронной музыки, дискуссия о значении технических средств в создании современной музыки;  
 вариативно: исследовательские проекты, посвященные развитию музыкальной электроники в России;  
 импровизация, сочинение музыки с помощью цифровых устройств, программных продуктов и электронных гаджетов.

#### **Модуль № 4 «Жанры музыкального искусства».**

##### **Камерная музыка.**

Содержание: жанры камерной вокальной музыки (песня, романс, вокализ). Инструментальная миниатюра (вальс, ноктюрн, прелюдия, каприс). Одночастная, двухчастная, трехчастная репризная форма. Куплетная форма.

Виды деятельности обучающихся:  
 слушание музыкальных произведений изучаемых жанров, (зарубежных и русских композиторов), анализ выразительных средств, характеристика музыкального образа;

определение на слух музыкальной формы и составление ее буквенной наглядной схемы;

разучивание и исполнение произведений вокальных и инструментальных жанров;

вариативно: импровизация, сочинение кратких фрагментов с соблюдением основных признаков жанра (вокализ пение без слов, вальс – трехдольный метр);

индивидуальная или коллективная импровизация в заданной форме;

выражение музыкального образа камерной миниатюры через устный или письменный текст, рисунок, пластический этюд.

### **Циклические формы и жанры.**

Содержание: сюита, цикл миниатюр (вокальных, инструментальных). Принцип контраста. Прелюдия и fuga. Соната, концерт: трехчастная форма, контраст основных тем, разработочный принцип развития.

Виды деятельности обучающихся:

знакомство с циклом миниатюр, определение принципа, основного художественного замысла цикла;

разучивание и исполнение небольшого вокального цикла;

знакомство со строением сонатной формы;

определение на слух основных партий-тем в одной из классических сонат;

вариативно: посещение концерта (в том числе виртуального); предварительное изучение информации о произведениях концерта (сколько в них частей, как они называются, когда могут звучать аплодисменты); последующее составление рецензии на концерт.

### **Симфоническая музыка.**

Содержание: одночастные симфонические жанры (увертюра, картина). Симфония.

Виды деятельности обучающихся:

знакомство с образцами симфонической музыки: программной увертюры, классической 4-частной симфонии;

освоение основных тем (пропевание, графическая фиксация, пластическое интонирование), наблюдение за процессом развертывания музыкального повествования;

образно-тематический конспект;

исполнение (вокализация, пластическое интонирование, графическое моделирование, инструментальное музицирование) фрагментов симфонической музыки;

слушание целиком не менее одного симфонического произведения;

вариативно: посещение концерта (в том числе виртуального) симфонической музыки;

предварительное изучение информации о произведениях концерта (сколько в них частей, как они называются, когда могут звучать аплодисменты);

последующее составление рецензии на концерт.

### **Театральные жанры.**

Содержание: опера, балет, либретто. Строение музыкального спектакля: увертюра, действия, антракты, финал. Массовые сцены. Сольные номера главных

героев. Номерная структура и сквозное развитие сюжета. Лейтмотивы. Роль оркестра в музыкальном спектакле.

Виды деятельности обучающихся:

знакомство с отдельными номерами из известных опер, балетов;  
разучивание и исполнение небольшого хорового фрагмента из оперы, слушание данного хора в аудио- или видеозаписи, сравнение собственного и профессионального исполнений;

музыкальная викторина на материале изученных фрагментов музыкальных спектаклей;

различение, определение на слух:

тембров голосов оперных певцов;

оркестровых групп, тембров инструментов;

типа номера (соло, дуэт, хор);

вариативно: посещение театра оперы и балета (в том числе виртуального); предварительное изучение информации о музыкальном спектакле (сюжет, главные герои и исполнители, наиболее яркие музыкальные номера);

последующее составление рецензии на спектакль.

Вариативные модули:

**Модуль № 5 «Музыка народов мира»** (изучение тематических блоков данного модуля в календарном планировании целесообразно соотносить с изучением модулей «Музыка моего края» и «Народное музыкальное творчество России», устанавливая смысловые арки, сопоставляя и сравнивая музыкальный материал данных разделов программы между собой).

**Музыка – древнейший язык человечества.**

Содержание: археологические находки, легенды и сказания о музыке древних. Древняя Греция – колыбель европейской культуры (театр, хор, оркестр, лады, учение о гармонии).

Виды деятельности обучающихся:

экскурсия в музей (реальный или виртуальный) с экспозицией музыкальных артефактов древности, последующий пересказ полученной информации;

импровизация в духе древнего обряда (вызывание дождя, поклонение тотемному животному);

озвучивание, театрализация легенды (мифа) о музыке;

вариативно: квесты, викторины, интеллектуальные игры;

исследовательские проекты в рамках тематики «Мифы Древней Греции в музыкальном искусстве XVII—XX веков».

**Музыкальный фольклор народов Европы.** Содержание: Интонации и ритмы, формы и жанры европейского фольклора (для изучения данной темы рекомендуется выбрать не менее 2–3 национальных культур из следующего списка: английский, австрийский, немецкий, французский, итальянский, испанский, польский, норвежский, венгерский фольклор. Каждая выбранная национальная культура должна быть представлена не менее чем двумя наиболее яркими явлениями. В том числе, но не исключительно – образцами типичных инструментов, жанров, стилевых и культурных особенностей (например, испанский фольклор – кастаньеты, фламенко, болеро; польский фольклор – мазурка, полонез; французский фольклор – рондо, трубадуры; австрийский фольклор – альпийский

рог, тирольское пение, лендлер). Отражение европейского фольклора в творчестве профессиональных композиторов.

Виды деятельности обучающихся:

выявление характерных интонаций и ритмов в звучании традиционной музыки народов Европы;

выявление общего и особенного при сравнении изучаемых образцов европейского фольклора и фольклора народов России;

разучивание и исполнение народных песен, танцев;

двигательная, ритмическая, интонационная импровизация по мотивам изученных традиций народов Европы (в том числе в форме рондо).

### **Музыкальный фольклор народов Азии и Африки.**

Содержание: африканская музыка – стихия ритма. Интонационно-ладовая основа музыки стран Азии (для изучения данного тематического блока рекомендуется выбрать 1–2 национальные традиции из следующего списка стран: Китай, Индия, Япония, Вьетнам, Индонезия, Иран, Турция), уникальные традиции, музыкальные инструменты. Представления о роли музыки в жизни людей.

Виды деятельности обучающихся:

выявление характерных интонаций и ритмов в звучании традиционной музыки народов Африки и Азии;

выявление общего и особенного при сравнении изучаемых образцов азиатского фольклора и фольклора народов России;

разучивание и исполнение народных песен, танцев;

коллективные ритмические импровизации на шумовых и ударных инструментах;

вариативно: исследовательские проекты по теме «Музыка стран Азии и Африки».

### **Народная музыка Американского континента.**

Содержание: Стили и жанры американской музыки (кантри, блюз, спиричуэлс, самба, босса-нова). Смешение интонаций и ритмов различного происхождения.

Виды деятельности обучающихся:

выявление характерных интонаций и ритмов в звучании американского, латиноамериканского фольклора, прослеживание их национальных истоков;

разучивание и исполнение народных песен, танцев;

индивидуальные и коллективные ритмические и мелодические импровизации в стиле (жанре) изучаемой традиции.

### **Модуль № 6 «Европейская классическая музыка».**

#### **Национальные истоки классической музыки.**

Содержание: национальный музыкальный стиль на примере творчества Ф. Шопена, Э. Грига и других композиторов. Значение и роль композитора классической музыки. Характерные жанры, образы, элементы музыкального языка.

Виды деятельности обучающихся:

знакомство с образцами музыки разных жанров, типичных для рассматриваемых национальных стилей, творчества изучаемых композиторов;

определение на слух характерных интонаций, ритмов, элементов музыкального языка, умение напеть наиболее яркие интонации, прохлопать ритмические примеры из числа изучаемых классических произведений;

разучивание, исполнение не менее одного вокального произведения, сочиненного композитором-классиком (из числа изучаемых в данном разделе);

музыкальная викторина на знание музыки, названий и авторов изученных произведений;

вариативно: исследовательские проекты о творчестве европейских композиторов-классиков, представителей национальных школ; просмотр художественных и документальных фильмов о творчестве выдающихся европейских композиторов с последующим обсуждением в классе; посещение концерта классической музыки, балета драматического спектакля.

### **Музыкант и публика.**

Содержание: кумиры публики (на примере творчества В.А. Моцарта, Н. Паганини, Ф. Листа и других композиторов). Virtuозность, талант, труд, миссия композитора, исполнителя. Признание публики. Культура слушателя. Традиции слушания музыки в прошлые века и сегодня.

Виды деятельности обучающихся:

знакомство с образцами виртуозной музыки;

размышление над фактами биографий великих музыкантов – как любимцев публики, так и непонятых современниками;

определение на слух мелодий, интонаций, ритмов, элементов музыкального языка, изучаемых классических произведений, умение напеть их наиболее яркие ритмоинтонации;

музыкальная викторина на знание музыки, названий и авторов изученных произведений;

знание и соблюдение общепринятых норм слушания музыки, правил поведения в концертном зале, театре оперы и балета;

вариативно: работа с интерактивной картой (география путешествий, гастролей), лентой времени (имена, факты, явления, музыкальные произведения); посещение концерта классической музыки с последующим обсуждением в классе; создание тематической подборки музыкальных произведений для домашнего прослушивания.

### **Музыка – зеркало эпохи.**

Содержание: искусство как отражение, с одной стороны – образа жизни, с другой – главных ценностей, идеалов конкретной эпохи. Стили барокко и классицизм (круг основных образов, характерных интонаций, жанров). Полифонический и гомофонно-гармонический склад на примере творчества И. Баха и Л. Бетховена.

Виды деятельности обучающихся:

знакомство с образцами полифонической и гомофонно-гармонической музыки;

разучивание, исполнение не менее одного вокального произведения, сочиненного композитором-классиком (из числа изучаемых в данном разделе);

исполнение вокальных, ритмических, речевых канонов;

музыкальная викторина на знание музыки, названий и авторов изученных произведений;

вариативно: составление сравнительной таблицы стилей барокко и классицизм (на примере музыкального искусства, либо музыки и живописи, музыки и архитектуры); просмотр художественных фильмов и телепередач, посвященных стилям барокко и классицизм, творческому пути изучаемых композиторов.

### **Музыкальный образ.**

Содержание: героические образы в музыке. Лирический герой музыкального произведения. Судьба человека – судьба человечества (на примере творчества Л. Бетховена, Ф. Шуберта и других композиторов). Стили классицизм и романтизм (круг основных образов, характерных интонаций, жанров).

Виды деятельности обучающихся:

знакомство с произведениями композиторов – венских классиков, композиторов-романтиков, сравнение образов их произведений, сопереживание музыкальному образу, идентификация с лирическим героем произведения;

узнавание на слух мелодий, интонаций, ритмов, элементов музыкального языка изучаемых классических произведений, умение напеть их наиболее яркие темы, ритмоинтонации;

разучивание, исполнение не менее одного вокального произведения, сочиненного композитором-классиком, художественная интерпретация его музыкального образа;

музыкальная викторина на знание музыки, названий и авторов изученных произведений;

вариативно: сочинение музыки, импровизация; литературное, художественное творчество, созвучное кругу образов изучаемого композитора; составление сравнительной таблицы стилей классицизм и романтизм (только на примере музыки, либо в музыке и живописи, в музыке и литературе).

### **Музыкальная драматургия.**

Содержание: развитие музыкальных образов. Музыкальная тема. Принципы музыкального развития: повтор, контраст, разработка. Музыкальная форма – строение музыкального произведения.

Виды деятельности обучающихся:

наблюдение за развитием музыкальных тем, образов, восприятие логики музыкального развития;

умение слышать, запоминать основные изменения, последовательность настроений, чувств, характеров в разворачивании музыкальной драматургии;

узнавание на слух музыкальных тем, их вариантов, видоизмененных в процессе развития;

составление наглядной (буквенной, цифровой) схемы строения музыкального произведения;

разучивание, исполнение не менее одного вокального произведения, сочиненного композитором-классиком, художественная интерпретация музыкального образа в его развитии;

музыкальная викторина на знание музыки, названий и авторов изученных произведений;

вариативно: посещение концерта классической музыки, в программе которого присутствуют крупные симфонические произведения; создание сюжета любительского фильма (в том числе в жанре теневого театра, мультфильма), основанного на развитии образов, музыкальной драматургии одного из произведений композиторов-классиков.

#### **Музыкальный стиль.**

Содержание: стиль как единство эстетических идеалов, круга образов, драматургических приемов, музыкального языка. (на примере творчества В. Моцарта, К. Дебюсси, А. Шенберга и других композиторов).

Виды деятельности обучающихся:

обобщение и систематизация знаний о различных проявлениях музыкального стиля (стиль композитора, национальный стиль, стиль эпохи);

исполнение 2–3 вокальных произведений – образцов барокко, классицизма, романтизма, импрессионизма (подлинных или стилизованных);

музыкальная викторина на знание музыки, названий и авторов изученных произведений;

определение на слух в звучании незнакомого произведения:

принадлежности к одному из изученных стилей;

исполнительского состава (количество и состав исполнителей, музыкальных инструментов);

жанра, круга образов;

способа музыкального изложения и развития в простых и сложных музыкальных формах (гомофония, полифония, повтор, контраст, соотношение разделов и частей в произведении);

вариативно: исследовательские проекты, посвященные эстетике и особенностям музыкального искусства различных стилей XX века.

#### **Модуль № 7 «Духовная музыка»**

##### **Храмовый синтез искусств.**

Музыка православного и католического богослужения (колокола, пение асаpella или пение в Сопровождении органа). Основные жанры, традиции. Образы Христа, Богородицы, Рождества, Воскресения.

Виды деятельности обучающихся:

повторение, обобщение и систематизация знаний о христианской культуре западноевропейской традиции русского православия, полученных на уроках музыки и основ религиозных культур и светской этики на уровне начального общего образования;

осознание единства музыки со словом, живописью, скульптурой, архитектурой как сочетания разных проявлений единого мировоззрения, основной идеи христианства;

исполнение вокальных произведений, связанных с религиозной традицией, перекликающихся с ней по тематике;

определение сходства и различия элементов разных видов искусства (музыки, живописи, архитектуры), относящихся:

к русской православной традиции;

западноевропейской христианской традиции;

другим конфессиям (по выбору учителя);

вариативно: посещение концерта духовной музыки.

### **Развитие церковной музыки**

Содержание: европейская музыка религиозной традиции (григорианский хорал, изобретение нотной записи Гвидо<sup>7</sup> Ареццо, протестантский хорал). Русская музыка религиозной традиции (знаменный распев, крюковая запись, партесное пение). Полифония в западной и русской духовной музыке. Жанры: кантата, духовный концерт, реквием.

Виды деятельности обучающихся:

- знакомство с историей возникновения нотной записи;
- сравнение нотаций религиозной музыки разных традиций (григорианский хорал, знаменный распев, современные ноты);
- знакомство с образцами (фрагментами) средневековых церковных распевов (одноголосие);
- слушание духовной музыки;
- определение на слух:
  - состава исполнителей;
  - типа фактуры (хоральный склад, полифония);
  - принадлежности к русской или западноевропейской религиозной традиции;
- вариативно: работа с интерактивной картой, лентой времени с указанием географических и исторических особенностей распространения различных явлений, стилей, жанров, связанных с развитием религиозной музыки; исследовательские и творческие проекты, посвященные отдельным произведениям духовной музыки.

### **Музыкальные жанры богослужения.**

Содержание: эстетическое содержание и жизненное предназначение духовной музыки. Многочастные произведения на канонические тексты: католическая месса, православная литургия, всенощное бдение.

Виды деятельности обучающихся:

- знакомство с одним (более полно) или несколькими (фрагментарно) произведениями мировой музыкальной классики, написанными в соответствии с религиозным канонам;
- вокализация музыкальных тем изучаемых духовных произведений;
- определение на слух изученных произведений и их авторов, иметь представление об особенностях их построения и образов;
- устный или письменный рассказ о духовной музыке с использованием терминологии, примерами из соответствующей традиции, формулировкой собственного отношения к данной музыке, рассуждениями, аргументацией своей позиции.

### **Религиозные темы и образы в современной музыке.**

Содержание: сохранение традиций духовной музыки сегодня. Переосмысление религиозной темы в творчестве композиторов XX–XXI веков. Религиозная тематика в контексте современной культуры.

Виды деятельности обучающихся:

- сопоставление тенденций сохранения и переосмысления религиозной традиции в культуре XX–XXI веков;
- исполнение музыки духовного содержания, сочиненной современными композиторами;



вариативно: исследовательские и творческие проекты по теме «Музыка и религия в наше время»; посещение концерта духовной музыки.

### **Модуль № 8 «Современная музыка: основные жанры и направления»**

#### **Джаз.**

Содержание: джаз – основа популярной музыки XX века. Особенности джазового языка и стиля (свинг, синкопы, ударные и духовые инструменты, вопросно-ответная структура мотивов, гармоническая сетка, импровизация).

Виды деятельности обучающихся:

знакомство с различными джазовыми музыкальными композициями и направлениями (регтайм, биг бэнд, блюз);

разучивание, исполнение одной из «вечнозеленых» джазовых тем, элементы ритмической и вокальной импровизации на ее основе;

определение на слух:

принадлежности к джазовой или классической музыке;

исполнительского состава (манера пения, состав инструментов);

вариативно: сочинение блюза; посещение концерта джазовой музыки.

#### **Мюзикл.**

Содержание: особенности жанра. Классика жанра – мюзиклы середины XX века (на примере творчества Ф. Лоу, Р. Роджерса, Э.Л. Уэббера). Современные постановки в жанре мюзикла на российской сцене.

Виды деятельности обучающихся:

знакомство с музыкальными произведениями, сочиненными иностранными и отечественными композиторами в жанре мюзикла, сравнение с другими театральными жанрами (опера, балет, драматический спектакль);

анализ рекламных объявлений о премьерах мюзиклов в современных средствах массовой информации;

просмотр видеозаписи одного из мюзиклов, написание собственного рекламного текста для данной постановки;

разучивание и исполнение отдельных номеров из мюзиклов.

#### **Молодежная музыкальная культура.**

Содержание: направления и стили молодежной музыкальной культуры XX–XXI веков (рок-н-ролл, блюз-рок, панк-рок, хард-рок, рэп, хип-хоп, фанк и другие). Авторская песня (Б.Окуджава, Ю.Визбор, В. Высоцкий и др.).

Социальный и коммерческий контекст массовой музыкальной культуры (потребительские тенденции современной культуры).

Виды деятельности обучающихся:

знакомство с музыкальными произведениями, ставшими «классикой жанра» молодежной культуры (группы «Битлз», Элвис Пресли, Виктор Цой, Билли Айлиш и другие группы и исполнители);

разучивание и исполнение песни, относящейся к одному из молодежных музыкальных течений;

дискуссия на тему «Современная музыка»;

вариативно: презентация альбома своей любимой группы.

#### **Музыка цифрового мира.**

Содержание: музыка повсюду (радио, телевидение, Интернет, наушники). Музыка на любой вкус (безграничный выбор, персональные плейлисты). Музыкальное творчество в условиях цифровой среды.

Виды деятельности обучающихся:

поиск информации о способах сохранения и передачи музыки прежде и сейчас;

просмотр музыкального клипа популярного исполнителя, анализ его художественного образа, стиля, выразительных средств;

разучивание и исполнение популярной современной песни;

вариативно: проведение социального опроса о роли и месте музыки в жизни современного человека; создание собственного музыкального клипа.

### **Модуль № 9 «Связь музыки с другими видами искусства»**

#### **Музыка и литература.**

Единство слова и музыки в вокальных жанрах (песня, романс, кантата, ноктюрн, баркарола, былина). Интонации рассказа, повествования в инструментальной музыке (поэма, баллада). Программная музыка.

Виды деятельности обучающихся:

знакомство с образцами вокальной и инструментальной музыки;

импровизация, сочинение мелодий на основе стихотворных строк, сравнение своих вариантов с мелодиями, сочиненными композиторами (метод «Сочинение сочиненного»);

сочинение рассказа, стихотворения под впечатлением от восприятия инструментального музыкального произведения;

рисование образов программной музыки;

музыкальная викторина на знание музыки, названий и авторов изученных произведений.

#### **Музыка и живопись.**

Содержание: выразительные средства музыкального и изобразительного искусства. Аналогии: ритм, композиция, линия – мелодия, пятно – созвучие, колорит – тембр, светлотность – динамика. Программная музыка. Импрессионизм (на примере творчества французских клавесинистов, К. Дебюсси, А.К. Лядова и других композиторов).

Виды деятельности обучающихся:

знакомство с музыкальными произведениями программной музыки, выявление интонаций изобразительного характера;

музыкальная викторина на знание музыки, названий и авторов изученных произведений;

разучивание, исполнение песни с элементами изобразительности, сочинение к ней ритмического и шумового аккомпанемента с целью усиления изобразительного эффекта;

вариативно: рисование под впечатлением от восприятия музыки программно-изобразительного характера; сочинение музыки, импровизация, озвучивание картин художников.

#### **Музыка и театр.**

Содержание: музыка к драматическому спектаклю (на примере творчества Э. Грига, Л. ван Бетховена, А.Г. Шнитке, Д.Д. Шостаковича и других композиторов). Единство музыки, драматургии, сценической живописи, хореографии.

Виды деятельности обучающихся:

знакомство с образцами музыки, созданной отечественными и иностранными композиторами для драматического театра;

разучивание, исполнение песни из театральной постановки, просмотр видеозаписи спектакля, в котором звучит данная песня;

музыкальная викторина на материале изученных фрагментов музыкальных спектаклей;

вариативно: постановка музыкального спектакля; посещение театра с последующим обсуждением (устно или письменно) роли музыки в данном спектакле; исследовательские проекты о музыке, созданной отечественными композиторами для театра.

#### **Музыка кино и телевидения.**

Содержание: музыка в немом и звуковом кино. Внутрикадровая и закадровая музыка. Жанры фильма-оперы, фильма-балета, фильма-мюзикла, музыкального мультфильма (на примере произведений Р. Роджерса, Ф. Лоу, Г. Гладкова, А. Шнитке и других).

Виды деятельности обучающихся:

знакомство с образцами киномузыки отечественных и зарубежных композиторов;

просмотр фильмов с целью анализа выразительного эффекта, создаваемого музыкой;

разучивание, исполнение песни из фильма;

вариативно: создание любительского музыкального фильма; переозвучка фрагмента мультфильма; просмотр фильма-оперы или фильма-балета, аналитическое эссе с ответом на вопрос «В чем отличие видеозаписи музыкального спектакля от фильма-оперы (фильма-балета)?».

#### **Планируемые результаты освоения программы по музыке на уровне основного общего образования.**

В результате изучения музыки на уровне основного общего образования у обучающегося будут сформированы следующие личностные результаты в части:

1) патриотического воспитания:

осознание российской гражданской идентичности в поликультурном и многоконфессиональном обществе;

знание Гимна России и традиций его исполнения, уважение музыкальных символов республик Российской Федерации и других стран мира;

проявление интереса к освоению музыкальных традиций своего края, музыкальной культуры народов России;

знание достижений отечественных музыкантов, их вклада в мировую музыкальную культуру;

интерес к изучению истории отечественной музыкальной культуры;

стремление развивать и сохранять музыкальную культуру своей страны, своего края;

2) гражданского воспитания:

готовность к выполнению обязанностей гражданина и реализации его прав, уважение прав, свобод и законных интересов других людей;

осознание комплекса идей и моделей поведения, отраженных в лучших произведениях мировой музыкальной классики, готовность поступать в своей жизни в соответствии с эталонами нравственного самоопределения, отраженными в них;

активное участие в музыкально-культурной жизни семьи, образовательной организации, местного сообщества, родного края, страны, в том числе в качестве участников творческих конкурсов и фестивалей, концертов, культурно-просветительских акций, в качестве волонтера в дни праздничных мероприятий;

### 3) духовно-нравственного воспитания:

ориентация на моральные ценности и нормы в ситуациях нравственного выбора;

готовность воспринимать музыкальное искусство с учетом моральных и духовных ценностей этического и религиозного контекста, социально-исторических особенностей этики и эстетики;

готовность придерживаться принципов справедливости, взаимопомощи и творческого сотрудничества в процессе непосредственной музыкальной и учебной деятельности, при подготовке внеклассных концертов, фестивалей, конкурсов;

### 4) эстетического воспитания:

восприимчивость к различным видам искусства, умение видеть прекрасное в окружающей действительности, готовность прислушиваться к природе, людям, самому себе;

осознание ценности творчества, таланта;

осознание важности музыкального искусства как средства коммуникации и самовыражения;

понимание ценности отечественного и мирового искусства, роли этнических культурных традиций и народного творчества;

стремление к самовыражению в разных видах искусства;

### 5) ценности научного познания:

ориентация в деятельности на современную систему научных представлений об основных закономерностях развития человека, природы и общества, взаимосвязях человека с природной, социальной, культурной средой;

овладение музыкальным языком, навыками познания музыки как искусства интонируемого смысла;

овладение основными способами исследовательской деятельности на звуковом материале самой музыки, а также на материале искусствоведческой, исторической, публицистической информации о различных явлениях музыкального искусства, использование доступного объема специальной терминологии;

б) физического воспитания, формирования культуры здоровья и эмоционального благополучия:

осознание ценности жизни с использованием собственного жизненного опыта и опыта восприятия произведений искусства;

соблюдение правил личной безопасности и гигиены, в том числе в процессе музыкально-исполнительской, творческой, исследовательской деятельности;

умение осознавать свое эмоциональное состояние и эмоциональное

состояние других, использовать интонационные средства для выражения своего состояния, в том числе в процессе повседневного общения;

сформированность навыков рефлексии, признание своего права на ошибку и такого же права другого человека;

7) трудового воспитания:

установка на посильное активное участие в практической деятельности;

трудолюбие в учебе, настойчивость в достижении поставленных целей;

интерес к практическому изучению профессий в сфере культуры и искусства;

уважение к труду и результатам трудовой деятельности;

8) экологического воспитания:

повышение уровня экологической культуры, осознание глобального характера экологических проблем и путей их решения;

нравственно-эстетическое отношение к природе,

участие в экологических проектах через различные формы музыкального творчества

9) адаптации к изменяющимся условиям социальной и природной среды:

освоение обучающимися социального опыта, основных социальных ролей, норм и правил общественного поведения, форм социальной жизни, включая семью, группы, сформированные в учебной исследовательской и творческой деятельности, а также в рамках социального взаимодействия с людьми из другой культурной среды;

стремление перенимать опыт, учиться у других людей, в том числе в разнообразных проявлениях творчества, овладения различными навыками в сфере музыкального и других видов искусства;

воспитание чувства нового, способность ставить и решать нестандартные задачи, предвидеть ход событий, обращать внимание на перспективные тенденции и направления развития культуры и социума;

способность осознавать стрессовую ситуацию, оценивать происходящие изменения и их последствия, опираясь на жизненный интонационный и эмоциональный опыт, опыт и навыки управления своими психоэмоциональными ресурсами в стрессовой ситуации, воля к победе.

В результате изучения музыки на уровне основного общего образования у обучающегося будут сформированы универсальные познавательные учебные действия, универсальные коммуникативные учебные действия, универсальные регулятивные учебные действия.

У обучающегося будут сформированы следующие базовые логические действия как часть универсальных познавательных учебных действий:

устанавливать существенные признаки для классификации музыкальных явлений, выбирать основания для анализа, сравнения и обобщения отдельных интонаций, мелодий и ритмов, других элементов музыкального языка;

сопоставлять, сравнивать на основании существенных признаков произведения, жанры и стили музыкального и других видов искусства;

обнаруживать взаимные влияния отдельных видов, жанров и стилей музыки друг на друга, формулировать гипотезы о взаимосвязях;

выявлять общее и особенное, закономерности и противоречия в комплексе

выразительных средств, используемых при создании музыкального образа конкретного произведения, жанра, стиля;

выявлять и характеризовать существенные признаки конкретного музыкального звучания;

самостоятельно обобщать и формулировать выводы по результатам проведенного слухового наблюдения-исследования.

У обучающегося будут сформированы следующие базовые исследовательские действия как часть универсальных познавательных учебных действий:

следовать внутренним слухом за развитием музыкального процесса, «наблюдать» звучание музыки;

использовать вопросы как исследовательский инструмент познания;

формулировать собственные вопросы, фиксирующие несоответствие между реальным и желательным состоянием учебной ситуации, восприятия, исполнения музыки;

составлять алгоритм действий и использовать его для решения учебных, в том числе исполнительских и творческих задач;

проводить по самостоятельно составленному плану небольшое исследование по установлению особенностей музыкально-языковых единиц, сравнению художественных процессов, музыкальных явлений, культурных объектов между собой;

самостоятельно формулировать обобщения и выводы по результатам проведенного наблюдения, слухового исследования.

У обучающегося будут сформированы умения работать с информацией как часть универсальных познавательных учебных действий:

применять различные методы, инструменты и запросы при поиске и отборе информации с учетом предложенной учебной задачи и заданных критериев;

понимать специфику работы с аудиоинформацией, музыкальными записями;

использовать интонирование для запоминания звуковой информации, музыкальных произведений;

выбирать, анализировать, интерпретировать, обобщать и систематизировать информацию, представленную в аудио- и видеоформатах, текстах, таблицах, схемах;

использовать смысловое чтение для извлечения, обобщения и систематизации информации из одного или нескольких источников с учетом поставленных целей;

оценивать надежность информации по критериям, предложенным учителем или сформулированным самостоятельно;

различать тексты информационного и художественного содержания, трансформировать, интерпретировать их в соответствии с учебной задачей;

самостоятельно выбирать оптимальную форму представления информации (текст, таблица, схема, презентация, театрализация) в зависимости от коммуникативной установки.

Овладение системой универсальных познавательных учебных действий обеспечивает сформированность когнитивных навыков обучающихся, в том числе

развитие специфического типа интеллектуальной деятельности – музыкального мышления.

У обучающегося будут сформированы умения как часть универсальных коммуникативных учебных действий:

1) невербальная коммуникация:

воспринимать музыку как искусство интонируемого смысла, стремиться понять эмоционально-образное содержание музыкального высказывания, понимать ограниченность словесного языка в передаче смысла музыкального произведения;

передавать в собственном исполнении музыки художественное содержание, выражать настроение, чувства, личное отношение к исполняемому произведению;

осознанно пользоваться интонационной выразительностью в обыденной речи, понимать культурные нормы и значение интонации в повседневном общении;

эффективно использовать интонационно-выразительные возможности в ситуации публичного выступления;

распознавать невербальные средства общения (интонация, мимика, жесты), расценивать их как полноценные элементы коммуникации, включаться в соответствующий уровень общения;

2) вербальное общение:

воспринимать и формулировать суждения, выражать эмоции в соответствии с условиями и целями общения;

выражать свое мнение, в том числе впечатления от общения с музыкальным искусством в устных и письменных текстах;

понимать намерения других, проявлять уважительное отношение к собеседнику и в корректной форме формулировать свои возражения;

вести диалог, дискуссию, задавать вопросы по существу обсуждаемой темы, поддерживать благожелательный тон диалога;

публично представлять результаты учебной и творческой деятельности;

3) совместная деятельность (сотрудничество):

развивать навыки эстетически опосредованного сотрудничества, соучастия, сопереживания в процессе исполнения и восприятия музыки; понимать ценность такого социально-психологического опыта, экстраполировать его на другие сферы взаимодействия;

понимать и использовать преимущества коллективной, групповой и индивидуальной музыкальной деятельности, выбирать наиболее эффективные формы взаимодействия при решении поставленной задачи;

принимать цель совместной деятельности, коллективно строить действия по ее достижению: распределять роли, договариваться, обсуждать процесс и результат совместной работы;

уметь обобщать мнения нескольких человек, проявлять готовность руководить, выполнять поручения, подчиняться;

оценивать качество своего вклада в общий продукт по критериям, самостоятельно сформулированным участниками взаимодействия;

сравнивать результаты с исходной задачей и вклад каждого члена команды в достижение результатов, разделять сферу ответственности и проявлять готовность к представлению отчета перед группой.

У обучающегося будут сформированы умения самоорганизации как часть универсальных регулятивных учебных действий:

ставить перед собой среднесрочные и долгосрочные цели по самосовершенствованию, в том числе в части творческих, исполнительских навыков и способностей, настойчиво продвигаться к поставленной цели;

планировать достижение целей через решение ряда последовательных задач частного характера;

самостоятельно составлять план действий, вносить необходимые коррективы в ходе его реализации;

выявлять наиболее важные проблемы для решения в учебных и жизненных ситуациях;

самостоятельно составлять алгоритм решения задачи (или его часть), выбирать способ решения учебной задачи с учетом имеющихся ресурсов и собственных возможностей, аргументировать предлагаемые варианты решений;

проводить выбор и брать за него ответственность на себя.

У обучающегося будут сформированы умения самоконтроля (рефлексии) как часть универсальных регулятивных учебных действий:

владеть способами самоконтроля, самомотивации и рефлексии;

давать оценку учебной ситуации и предлагать план ее изменения;

предвидеть трудности, которые могут возникнуть при решении учебной задачи, и адаптировать решение к меняющимся обстоятельствам;

объяснять причины достижения (не достижения) результатов деятельности, понимать причины неудач и уметь предупреждать их, давать оценку приобретенному опыту;

использовать музыку для улучшения самочувствия, сознательного управления своим психоэмоциональным состоянием, в том числе стимулировать состояния активности (бодрости), отдыха (релаксации), концентрации внимания.

У обучающегося будут сформированы умения эмоционального интеллекта как часть универсальных регулятивных учебных действий:

чувствовать, понимать эмоциональное состояние самого себя и других людей, использовать возможности музыкального искусства для расширения своих компетенций в данной сфере;

развивать способность управлять собственными эмоциями и эмоциями других как в повседневной жизни, так и в ситуациях музыкально-опосредованного общения;

выявлять и анализировать причины эмоций;

понимать мотивы и намерения другого человека, анализируя коммуникативно-интонационную ситуацию;

регулировать способ выражения собственных эмоций.

У обучающегося будут сформированы умения принимать себя и других как часть универсальных регулятивных учебных действий:

уважительно и осознанно относиться к другому человеку и его мнению, эстетическим предпочтениям и вкусам;

признавать свое и чужое право на ошибку, при обнаружении ошибки фокусироваться не на ней самой, а на способе улучшения результатов деятельности;

принимать себя и других, не осуждая;



проявлять открытость;  
осознавать невозможность контролировать все вокруг.

Овладение системой регулятивных универсальных учебных действий обеспечивает формирование смысловых установок личности (внутренняя позиция личности) и жизненных навыков личности (управления собой, самодисциплины, устойчивого поведения, эмоционального душевного равновесия).

**Предметные результаты освоения программы по музыке на уровне основного общего образования.**

Предметные результаты характеризуют сформированность у обучающихся основ музыкальной культуры и проявляются в способности к музыкальной деятельности, потребности в регулярном общении с музыкальным искусством во всех доступных формах, органичном включении музыки в актуальный контекст своей жизни.

Обучающиеся, освоившие основную образовательную программу по музыке: осознают принципы универсальности и всеобщности музыки как вида искусства, неразрывную связь музыки и жизни человека, всего человечества, могут рассуждать на эту тему;

воспринимают российскую музыкальную культуру как целостное и самобытное цивилизационное явление;

знают достижения отечественных мастеров музыкальной культуры, испытывают гордость за них;

сознательно стремятся к укреплению и сохранению собственной музыкальной идентичности (разбираются в особенностях музыкальной культуры своего народа, стремятся участвовать в исполнении музыки своей национальной традиции, понимают ответственность за сохранение и передачу следующим поколениям музыкальной культуры своего народа);

понимают роль музыки как социально значимого явления, формирующего общественные вкусы и настроения, включенного в развитие политического, экономического, религиозного, иных аспектов развития общества.

К концу изучения модуля № 1 «Музыка моего края» обучающийся научится: отличать и ценить музыкальные традиции своей родного края, народа; характеризовать особенности творчества народных и профессиональных музыкантов, творческих коллективов своего края;

исполнять и оценивать образцы музыкального фольклора и сочинения композиторов своей малой родины.

К концу изучения модуля № 2 «Народное музыкальное творчество России» обучающийся научится:

определять на слух музыкальные образцы, относящиеся к русскому музыкальному фольклору, к музыке народов Северного Кавказа, республик Поволжья, Сибири (не менее трех региональных фольклорных традиций на выбор учителя);

различать на слух и исполнять произведения различных жанров фольклорной музыки;

определять на слух принадлежность народных музыкальных инструментов к группам духовых, струнных, ударно-шумовых инструментов;

объяснять на примерах связь устного народного музыкального творчества и

деятельности профессиональных музыкантов в развитии общей культуры страны.

К концу изучения модуля № 3 «Русская классическая музыка» обучающийся научится:

различать на слух произведения русских композиторов-классиков, называть автора, произведение, исполнительский состав;

характеризовать музыкальный образ и выразительные средства, использованные композитором, способы развития и форму строения музыкального произведения;

исполнять (в том числе фрагментарно, отдельными темами) сочинения русских композиторов;

характеризовать творчество не менее двух отечественных композиторов-классиков, приводить примеры наиболее известных сочинений.

К концу изучения модуля № 4 «Жанры музыкального искусства» обучающийся научится:

различать и характеризовать жанры музыки (театральные, камерные и симфонические, вокальные и инструментальные), знать их разновидности, приводить примеры;

рассуждать о круге образов и средствах их воплощения, типичных для данного жанра;

выразительно исполнять произведения (в том числе фрагменты) вокальных, инструментальных и музыкально-театральных жанров.

К концу изучения модуля № 5 «Музыка народов мира» обучающийся научится:

определять на слух музыкальные произведения, относящиеся к западноевропейской, латиноамериканской, азиатской традиционной музыкальной культуре, в том числе к отдельным самобытным культурно-национальным традициям;

различать на слух и исполнять произведения различных жанров фольклорной музыки;

определять на слух принадлежность народных музыкальных инструментов к группам духовых, струнных, ударно-шумовых инструментов;

различать на слух и узнавать признаки влияния музыки разных народов мира в сочинениях профессиональных композиторов (из числа изученных культурно-национальных традиций и жанров).

К концу изучения модуля № 6 «Европейская классическая музыка» обучающийся научится:

различать на слух произведения европейских композиторов-классиков, называть автора, произведение, исполнительский состав;

определять принадлежность музыкального произведения к одному из художественных стилей (барокко, классицизм, романтизм, импрессионизм);

исполнять (в том числе фрагментарно) сочинения композиторов-классиков;

характеризовать музыкальный образ и выразительные средства, использованные композитором, способы развития и форму строения музыкального произведения;

характеризовать творчество не менее двух композиторов-классиков, приводить примеры наиболее известных сочинений.

К концу изучения модуля № 7 «Духовная музыка» обучающийся научится:  
различать и характеризовать жанры и произведения русской и европейской духовной музыки;

исполнять произведения русской и европейской духовной музыки;

приводить примеры сочинений духовной музыки, называть их автора.

К концу изучения модуля № 8 «Современная музыка: основные жанры и направления» обучающийся научится:

определять и характеризовать стили, направления и жанры современной музыки;

различать и определять на слух виды оркестров, ансамблей, тембры музыкальных инструментов, входящих в их состав;

исполнять современные музыкальные произведения в разных видах деятельности.

К концу изучения модуля № 9 «Связь музыки с другими видами искусства» обучающийся научится:

определять стилевые и жанровые параллели между музыкой и другими видами искусств;

различать и анализировать средства выразительности разных видов искусств;

импровизировать, создавать произведения в одном виде искусства на основе восприятия произведения другого вида искусства (сочинение, рисунок по мотивам музыкального произведения, озвучивание картин, кинофрагментов) или подбирать ассоциативные пары произведений из разных видов искусств, объясняя логику выбора;

высказывать суждения об основной идее, средствах ее воплощения, интонационных особенностях, жанре, исполнителях музыкального произведения.

## ТЕМАТИЧЕСКОЕ ПЛАНИРОВАНИЕ

### 5 класс

№ п/п	Наименование разделов и тем программы	Кол-во часов	Электронные (цифровые) образовательные ресурсы
<b>1.</b>	<b>Раздел 1. Музыка моего края</b>	<b>4</b>	
	1.1 Фольклор – народное творчество	4	<a href="http://www.school-collection.edu.ru">http://www.school-collection.edu.ru</a> ; <a href="http://www.school.edu.ru">http://www.school.edu.ru</a> ; <a href="https://uchi.ru/">https://uchi.ru/</a> <a href="https://multiurok.ru/">https://multiurok.ru/</a> <a href="https://infourok.ru/">https://infourok.ru/</a> <a href="https://resh.edu.ru/">https://resh.edu.ru/</a> <a href="https://www.belcanto.ru/">https://www.belcanto.ru/</a>
<b>2.</b>	<b>Раздел 2. Народное музыкальное творчество России</b>	<b>4</b>	

	2.1 Россия – наш общий дом	4	<a href="http://www.school-collection.edu.ru">http://www.school-collection.edu.ru</a> ; <a href="http://www.school.edu.ru">http://www.school.edu.ru</a> ; <a href="https://uchi.ru/">https://uchi.ru/</a> <a href="https://multiurok.ru/">https://multiurok.ru/</a> <a href="https://infourok.ru/">https://infourok.ru/</a> <a href="https://resh.edu.ru/">https://resh.edu.ru/</a> <a href="https://www.belcanto.ru/">https://www.belcanto.ru/</a>
<b>3.</b>	<b>Раздел 3. Жанры музыкального искусства</b>	<b>3</b>	
	3.1 Камерная музыка	3	<a href="http://www.school-collection.edu.ru">http://www.school-collection.edu.ru</a> ; <a href="http://www.school.edu.ru">http://www.school.edu.ru</a> ; <a href="https://uchi.ru/">https://uchi.ru/</a> <a href="https://multiurok.ru/">https://multiurok.ru/</a> <a href="https://infourok.ru/">https://infourok.ru/</a> <a href="https://resh.edu.ru/">https://resh.edu.ru/</a> <a href="https://www.belcanto.ru/">https://www.belcanto.ru/</a>
<b>4.</b>	<b>Раздел 4. Русская классическая музыка</b>	<b>4</b>	
	4.1 Образы родной земли	4	<a href="http://www.school-collection.edu.ru">http://www.school-collection.edu.ru</a> ; <a href="http://www.school.edu.ru">http://www.school.edu.ru</a> ; <a href="https://uchi.ru/">https://uchi.ru/</a> <a href="https://multiurok.ru/">https://multiurok.ru/</a> <a href="https://infourok.ru/">https://infourok.ru/</a> <a href="https://resh.edu.ru/">https://resh.edu.ru/</a> <a href="https://www.belcanto.ru/">https://www.belcanto.ru/</a>
<b>5.</b>	<b>Раздел 5. Музыка народов мира</b>	<b>3</b>	
	5.1 Музыкальный фольклор народов Европы	3	<a href="http://www.school-collection.edu.ru">http://www.school-collection.edu.ru</a> ; <a href="http://www.school.edu.ru">http://www.school.edu.ru</a> ; <a href="https://uchi.ru/">https://uchi.ru/</a> <a href="https://multiurok.ru/">https://multiurok.ru/</a> <a href="https://infourok.ru/">https://infourok.ru/</a> <a href="https://resh.edu.ru/">https://resh.edu.ru/</a> <a href="https://www.belcanto.ru/">https://www.belcanto.ru/</a>
<b>6.</b>	<b>Раздел 6. Европейская классическая музыка</b>	<b>4</b>	
	6.1 Национальные истоки классической музыки	4	<a href="http://www.school-collection.edu.ru">http://www.school-collection.edu.ru</a> ; <a href="http://www.school.edu.ru">http://www.school.edu.ru</a> ; <a href="https://uchi.ru/">https://uchi.ru/</a> <a href="https://multiurok.ru/">https://multiurok.ru/</a> <a href="https://infourok.ru/">https://infourok.ru/</a> <a href="https://resh.edu.ru/">https://resh.edu.ru/</a> <a href="https://www.belcanto.ru/">https://www.belcanto.ru/</a>
<b>7.</b>	<b>Раздел 7. Образы русской и европейской духовной музыки</b>	<b>3</b>	

	7.1 Храмовый синтез искусств	3	<a href="http://www.school-collection.edu.ru">http://www.school-collection.edu.ru</a> ; <a href="http://www.school.edu.ru">http://www.school.edu.ru</a> ; <a href="https://uchi.ru/">https://uchi.ru/</a> <a href="https://multiurok.ru/">https://multiurok.ru/</a> <a href="https://infourok.ru/">https://infourok.ru/</a> <a href="https://resh.edu.ru/">https://resh.edu.ru/</a> <a href="https://www.belcanto.ru/">https://www.belcanto.ru/</a>
<b>8.</b>	<b>Раздел 8. Связь музыки с другими видами искусства</b>	<b>5</b>	
	8.1 Музыка и живопись	5	<a href="http://www.school-collection.edu.ru">http://www.school-collection.edu.ru</a> ; <a href="http://www.school.edu.ru">http://www.school.edu.ru</a> ; <a href="https://uchi.ru/">https://uchi.ru/</a> <a href="https://multiurok.ru/">https://multiurok.ru/</a> <a href="https://infourok.ru/">https://infourok.ru/</a> <a href="https://resh.edu.ru/">https://resh.edu.ru/</a> <a href="https://www.belcanto.ru/">https://www.belcanto.ru/</a>
<b>9.</b>	<b>Раздел 9. Современная музыка: основные жанры и направления</b>	<b>4</b>	
	9.1 Джаз	4	<a href="http://www.school-collection.edu.ru">http://www.school-collection.edu.ru</a> ; <a href="http://www.school.edu.ru">http://www.school.edu.ru</a> ; <a href="https://uchi.ru/">https://uchi.ru/</a> <a href="https://multiurok.ru/">https://multiurok.ru/</a> <a href="https://infourok.ru/">https://infourok.ru/</a> <a href="https://resh.edu.ru/">https://resh.edu.ru/</a> <a href="https://www.belcanto.ru/">https://www.belcanto.ru/</a>
	<b>ОБЩЕЕ КОЛИЧЕСТВО ЧАСОВ ПО ПРОГРАММЕ</b>	<b>34</b>	

**6 класс**

<b>№ п/п</b>	<b>Наименование разделов и тем программы</b>	<b>Кол-во часов</b>	<b>Электронные (цифровые) образовательные ресурсы</b>
<b>1.</b>	<b>Раздел 1. Музыка моего края</b>	<b>4</b>	
	1.1 Календарный фольклор	4	<a href="http://www.school-collection.edu.ru">http://www.school-collection.edu.ru</a> ; <a href="http://www.school.edu.ru">http://www.school.edu.ru</a> ; <a href="https://uchi.ru/">https://uchi.ru/</a> <a href="https://multiurok.ru/">https://multiurok.ru/</a> <a href="https://infourok.ru/">https://infourok.ru/</a> <a href="https://resh.edu.ru/">https://resh.edu.ru/</a> <a href="https://www.belcanto.ru/">https://www.belcanto.ru/</a>
<b>2.</b>	<b>Раздел 2. Народное музыкальное творчество России</b>	<b>4</b>	

	2.1 Фольклорные жанры	4	<a href="http://www.school-collection.edu.ru">http://www.school-collection.edu.ru</a> ; <a href="http://www.school.edu.ru">http://www.school.edu.ru</a> ; <a href="https://uchi.ru/">https://uchi.ru/</a> <a href="https://multiurok.ru/">https://multiurok.ru/</a> <a href="https://infourok.ru/">https://infourok.ru/</a> <a href="https://resh.edu.ru/">https://resh.edu.ru/</a> <a href="https://www.belcanto.ru/">https://www.belcanto.ru/</a>
<b>3.</b>	<b>Раздел 3. Музыка народов мира</b>	<b>3</b>	
	3.1 Музыка – древнейший язык человечества	3	<a href="http://www.school-collection.edu.ru">http://www.school-collection.edu.ru</a> ; <a href="http://www.school.edu.ru">http://www.school.edu.ru</a> ; <a href="https://uchi.ru/">https://uchi.ru/</a> <a href="https://multiurok.ru/">https://multiurok.ru/</a> <a href="https://infourok.ru/">https://infourok.ru/</a> <a href="https://resh.edu.ru/">https://resh.edu.ru/</a> <a href="https://www.belcanto.ru/">https://www.belcanto.ru/</a>
<b>4.</b>	<b>Раздел 4. Европейская классическая музыка</b>	<b>4</b>	
	4.1 Музыкальный образ	4	<a href="http://www.school-collection.edu.ru">http://www.school-collection.edu.ru</a> ; <a href="http://www.school.edu.ru">http://www.school.edu.ru</a> ; <a href="https://uchi.ru/">https://uchi.ru/</a> <a href="https://multiurok.ru/">https://multiurok.ru/</a> <a href="https://infourok.ru/">https://infourok.ru/</a> <a href="https://resh.edu.ru/">https://resh.edu.ru/</a> <a href="https://www.belcanto.ru/">https://www.belcanto.ru/</a>
<b>5.</b>	<b>Раздел 5. Образы русской и европейской духовной музыки</b>	<b>3</b>	
	5.1 Развитие церковной музыки	3	<a href="http://www.school-collection.edu.ru">http://www.school-collection.edu.ru</a> ; <a href="http://www.school.edu.ru">http://www.school.edu.ru</a> ; <a href="https://uchi.ru/">https://uchi.ru/</a> <a href="https://multiurok.ru/">https://multiurok.ru/</a> <a href="https://infourok.ru/">https://infourok.ru/</a> <a href="https://resh.edu.ru/">https://resh.edu.ru/</a> <a href="https://www.belcanto.ru/">https://www.belcanto.ru/</a>
<b>6.</b>	<b>Раздел 6. Русская классическая музыка</b>	<b>4</b>	

	6.1 Золотой век русской культуры	4	<a href="http://www.school-collection.edu.ru">http://www.school-collection.edu.ru</a> ; <a href="http://www.school.edu.ru">http://www.school.edu.ru</a> ; <a href="https://uchi.ru/">https://uchi.ru/</a> <a href="https://multiurok.ru/">https://multiurok.ru/</a> <a href="https://infourok.ru/">https://infourok.ru/</a> <a href="https://resh.edu.ru/">https://resh.edu.ru/</a> <a href="https://www.belcanto.ru/">https://www.belcanto.ru/</a>
<b>7.</b>	<b>Раздел 7. Связь музыки с другими видами искусства</b>	<b>3</b>	
	7.1 Музыка и литература	3	<a href="http://www.school-collection.edu.ru">http://www.school-collection.edu.ru</a> ; <a href="http://www.school.edu.ru">http://www.school.edu.ru</a> ; <a href="https://uchi.ru/">https://uchi.ru/</a> <a href="https://multiurok.ru/">https://multiurok.ru/</a> <a href="https://infourok.ru/">https://infourok.ru/</a> <a href="https://resh.edu.ru/">https://resh.edu.ru/</a> <a href="https://www.belcanto.ru/">https://www.belcanto.ru/</a>
<b>8.</b>	<b>Раздел 8. Жанры музыкального искусства</b>	<b>5</b>	
	8.1 Циклические формы и жанры	5	<a href="http://www.school-collection.edu.ru">http://www.school-collection.edu.ru</a> ; <a href="http://www.school.edu.ru">http://www.school.edu.ru</a> ; <a href="https://uchi.ru/">https://uchi.ru/</a> <a href="https://multiurok.ru/">https://multiurok.ru/</a> <a href="https://infourok.ru/">https://infourok.ru/</a> <a href="https://resh.edu.ru/">https://resh.edu.ru/</a> <a href="https://www.belcanto.ru/">https://www.belcanto.ru/</a>
<b>9.</b>	<b>Раздел 9. Современная музыка: основные жанры и направления</b>	<b>4</b>	
	9.1 Музыка цифрового мира	4	<a href="http://www.school-collection.edu.ru">http://www.school-collection.edu.ru</a> ; <a href="http://www.school.edu.ru">http://www.school.edu.ru</a> ; <a href="https://uchi.ru/">https://uchi.ru/</a> <a href="https://multiurok.ru/">https://multiurok.ru/</a> <a href="https://infourok.ru/">https://infourok.ru/</a> <a href="https://resh.edu.ru/">https://resh.edu.ru/</a> <a href="https://www.belcanto.ru/">https://www.belcanto.ru/</a>
	<b>ОБЩЕЕ КОЛИЧЕСТВО ЧАСОВ ПО ПРОГРАММЕ</b>	<b>34</b>	

**7 класс**

№ п/п	Наименование разделов и тем программы	Кол-во часов	Электронные (цифровые) образовательные ресурсы
1.	Раздел 1. Музыка моего края	4	

	1.1 Семейный фольклор	4	<a href="http://www.school-collection.edu.ru">http://www.school-collection.edu.ru</a> ; <a href="http://www.school.edu.ru">http://www.school.edu.ru</a> ; <a href="https://uchi.ru/">https://uchi.ru/</a> <a href="https://multiurok.ru/">https://multiurok.ru/</a> <a href="https://infourok.ru/">https://infourok.ru/</a> <a href="https://resh.edu.ru/">https://resh.edu.ru/</a> <a href="https://www.belcanto.ru/">https://www.belcanto.ru/</a>
<b>2.</b>	<b>Раздел 2. Народное музыкальное творчество России</b>	<b>4</b>	
	2.1 Фольклор в творчестве профессиональных композиторов	4	<a href="http://www.school-collection.edu.ru">http://www.school-collection.edu.ru</a> ; <a href="http://www.school.edu.ru">http://www.school.edu.ru</a> ; <a href="https://uchi.ru/">https://uchi.ru/</a> <a href="https://multiurok.ru/">https://multiurok.ru/</a> <a href="https://infourok.ru/">https://infourok.ru/</a> <a href="https://resh.edu.ru/">https://resh.edu.ru/</a> <a href="https://www.belcanto.ru/">https://www.belcanto.ru/</a>
<b>3.</b>	<b>Раздел 3. Русская классическая музыка</b>	<b>3</b>	
	3.1 История страны и народа в музыке русских композиторов	3	<a href="http://www.school-collection.edu.ru">http://www.school-collection.edu.ru</a> ; <a href="http://www.school.edu.ru">http://www.school.edu.ru</a> ; <a href="https://uchi.ru/">https://uchi.ru/</a> <a href="https://multiurok.ru/">https://multiurok.ru/</a> <a href="https://infourok.ru/">https://infourok.ru/</a> <a href="https://resh.edu.ru/">https://resh.edu.ru/</a> <a href="https://www.belcanto.ru/">https://www.belcanto.ru/</a>
<b>4.</b>	<b>Раздел 4. Образы русской и европейской духовной музыки</b>	<b>4</b>	
	4.1 Музыкальные жанры богослужения	4	<a href="http://www.school-collection.edu.ru">http://www.school-collection.edu.ru</a> ; <a href="http://www.school.edu.ru">http://www.school.edu.ru</a> ; <a href="https://uchi.ru/">https://uchi.ru/</a> <a href="https://multiurok.ru/">https://multiurok.ru/</a> <a href="https://infourok.ru/">https://infourok.ru/</a> <a href="https://resh.edu.ru/">https://resh.edu.ru/</a> <a href="https://www.belcanto.ru/">https://www.belcanto.ru/</a>
<b>5.</b>	<b>Раздел 5. Европейская классическая музыка</b>	<b>3</b>	
	5.1 Музыкант и публика	3	<a href="http://www.school-collection.edu.ru">http://www.school-collection.edu.ru</a> ; <a href="http://www.school.edu.ru">http://www.school.edu.ru</a> ; <a href="https://uchi.ru/">https://uchi.ru/</a> <a href="https://multiurok.ru/">https://multiurok.ru/</a> <a href="https://infourok.ru/">https://infourok.ru/</a> <a href="https://resh.edu.ru/">https://resh.edu.ru/</a> <a href="https://www.belcanto.ru/">https://www.belcanto.ru/</a>
<b>6.</b>	<b>Раздел 6. Жанры музыкального искусства</b>	<b>4</b>	
	6.1 Симфоническая музыка	4	<a href="http://www.school-collection.edu.ru">http://www.school-collection.edu.ru</a> ; <a href="http://www.school.edu.ru">http://www.school.edu.ru</a> ; <a href="https://uchi.ru/">https://uchi.ru/</a> <a href="https://multiurok.ru/">https://multiurok.ru/</a> <a href="https://infourok.ru/">https://infourok.ru/</a> <a href="https://resh.edu.ru/">https://resh.edu.ru/</a> <a href="https://www.belcanto.ru/">https://www.belcanto.ru/</a>
<b>7.</b>	<b>Раздел 7. Связь музыки с другими видами искусства</b>	<b>3</b>	
	7.1 Музыка и театр	3	<a href="http://www.school-collection.edu.ru">http://www.school-collection.edu.ru</a> ; <a href="http://www.school.edu.ru">http://www.school.edu.ru</a> ; <a href="https://uchi.ru/">https://uchi.ru/</a> <a href="https://multiurok.ru/">https://multiurok.ru/</a> <a href="https://infourok.ru/">https://infourok.ru/</a> <a href="https://resh.edu.ru/">https://resh.edu.ru/</a>



			<a href="https://www.belcanto.ru/">https://www.belcanto.ru/</a>
<b>8.</b>	<b>Раздел 8. Современная музыка: основные жанры и направления</b>	<b>5</b>	
	8.1 Мюзикл	5	<a href="http://www.school-collection.edu.ru">http://www.school-collection.edu.ru</a> ; <a href="http://www.school.edu.ru">http://www.school.edu.ru</a> ; <a href="https://uchi.ru/">https://uchi.ru/</a> <a href="https://multiurok.ru/">https://multiurok.ru/</a> <a href="https://infourok.ru/">https://infourok.ru/</a> <a href="https://resh.edu.ru/">https://resh.edu.ru/</a> <a href="https://www.belcanto.ru/">https://www.belcanto.ru/</a>
<b>9.</b>	<b>Раздел 9. Музыка народов мира</b>	<b>4</b>	
	9.1 Музыкальный фольклор народов Азии и Африки	4	<a href="http://www.school-collection.edu.ru">http://www.school-collection.edu.ru</a> ; <a href="http://www.school.edu.ru">http://www.school.edu.ru</a> ; <a href="https://uchi.ru/">https://uchi.ru/</a> <a href="https://multiurok.ru/">https://multiurok.ru/</a> <a href="https://infourok.ru/">https://infourok.ru/</a> <a href="https://resh.edu.ru/">https://resh.edu.ru/</a> <a href="https://www.belcanto.ru/">https://www.belcanto.ru/</a>
	<b>ОБЩЕЕ КОЛИЧЕСТВО ЧАСОВ ПО ПРОГРАММЕ</b>	<b>34</b>	

**8 класс**

<b>№ п/п</b>	<b>Наименование разделов и тем программы</b>	<b>Кол-во часов</b>	<b>Электронные (цифровые) образовательные ресурсы</b>
<b>1.</b>	<b>Раздел 1. Музыка моего края</b>	<b>4</b>	
	1.1 Наш край сегодня	4	<a href="http://www.school-collection.edu.ru">http://www.school-collection.edu.ru</a> ; <a href="http://www.school.edu.ru">http://www.school.edu.ru</a> ; <a href="https://uchi.ru/">https://uchi.ru/</a> <a href="https://multiurok.ru/">https://multiurok.ru/</a> <a href="https://infourok.ru/">https://infourok.ru/</a> <a href="https://resh.edu.ru/">https://resh.edu.ru/</a> <a href="https://www.belcanto.ru/">https://www.belcanto.ru/</a>
<b>2.</b>	<b>Раздел 2. Народное музыкальное творчество России</b>	<b>4</b>	
	2.1 На рубежах культур	4	<a href="http://www.school-collection.edu.ru">http://www.school-collection.edu.ru</a> ; <a href="http://www.school.edu.ru">http://www.school.edu.ru</a> ; <a href="https://uchi.ru/">https://uchi.ru/</a> <a href="https://multiurok.ru/">https://multiurok.ru/</a> <a href="https://infourok.ru/">https://infourok.ru/</a> <a href="https://resh.edu.ru/">https://resh.edu.ru/</a> <a href="https://www.belcanto.ru/">https://www.belcanto.ru/</a>
<b>3.</b>	<b>Раздел 3. Жанры музыкального искусства</b>	<b>3</b>	
	3.1 Театральные жанры	3	<a href="http://www.school-collection.edu.ru">http://www.school-collection.edu.ru</a> ; <a href="http://www.school.edu.ru">http://www.school.edu.ru</a> ; <a href="https://uchi.ru/">https://uchi.ru/</a> <a href="https://multiurok.ru/">https://multiurok.ru/</a> <a href="https://infourok.ru/">https://infourok.ru/</a> <a href="https://resh.edu.ru/">https://resh.edu.ru/</a> <a href="https://www.belcanto.ru/">https://www.belcanto.ru/</a>
<b>4.</b>	<b>Раздел 4. Русская классическая музыка</b>	<b>4</b>	

	4.1 Русский балет	4	<a href="http://www.school-collection.edu.ru">http://www.school-collection.edu.ru</a> ; <a href="http://www.school.edu.ru">http://www.school.edu.ru</a> ; <a href="https://uchi.ru/">https://uchi.ru/</a> <a href="https://multiurok.ru/">https://multiurok.ru/</a> <a href="https://infourok.ru/">https://infourok.ru/</a> <a href="https://resh.edu.ru/">https://resh.edu.ru/</a> <a href="https://www.belcanto.ru/">https://www.belcanto.ru/</a>
<b>5.</b>	<b>Раздел 5. Европейская классическая музыка</b>	<b>3</b>	
	5.1 Музыкант и публика	3	<a href="http://www.school-collection.edu.ru">http://www.school-collection.edu.ru</a> ; <a href="http://www.school.edu.ru">http://www.school.edu.ru</a> ; <a href="https://uchi.ru/">https://uchi.ru/</a> <a href="https://multiurok.ru/">https://multiurok.ru/</a> <a href="https://infourok.ru/">https://infourok.ru/</a> <a href="https://resh.edu.ru/">https://resh.edu.ru/</a> <a href="https://www.belcanto.ru/">https://www.belcanto.ru/</a>
<b>6.</b>	<b>Раздел 6. Связь музыки с другими видами искусства</b>	<b>4</b>	
	6.1 Музыка кино и телевидения	4	<a href="http://www.school-collection.edu.ru">http://www.school-collection.edu.ru</a> ; <a href="http://www.school.edu.ru">http://www.school.edu.ru</a> ; <a href="https://uchi.ru/">https://uchi.ru/</a> <a href="https://multiurok.ru/">https://multiurok.ru/</a> <a href="https://infourok.ru/">https://infourok.ru/</a> <a href="https://resh.edu.ru/">https://resh.edu.ru/</a> <a href="https://www.belcanto.ru/">https://www.belcanto.ru/</a>
<b>7.</b>	<b>Раздел 7. Музыка народов мира</b>	<b>3</b>	
	7.1 Народная музыка Американского континента	3	<a href="http://www.school-collection.edu.ru">http://www.school-collection.edu.ru</a> ; <a href="http://www.school.edu.ru">http://www.school.edu.ru</a> ; <a href="https://uchi.ru/">https://uchi.ru/</a> <a href="https://multiurok.ru/">https://multiurok.ru/</a> <a href="https://infourok.ru/">https://infourok.ru/</a> <a href="https://resh.edu.ru/">https://resh.edu.ru/</a> <a href="https://www.belcanto.ru/">https://www.belcanto.ru/</a>
<b>8.</b>	<b>Раздел 8. Образы русской и европейской духовной музыки</b>	<b>5</b>	
	8.1 Религиозные темы и образы в современной музыке	5	<a href="http://www.school-collection.edu.ru">http://www.school-collection.edu.ru</a> ; <a href="http://www.school.edu.ru">http://www.school.edu.ru</a> ; <a href="https://uchi.ru/">https://uchi.ru/</a> <a href="https://multiurok.ru/">https://multiurok.ru/</a> <a href="https://infourok.ru/">https://infourok.ru/</a> <a href="https://resh.edu.ru/">https://resh.edu.ru/</a> <a href="https://www.belcanto.ru/">https://www.belcanto.ru/</a>
<b>9.</b>	<b>Раздел 9. Современная музыка: основные жанры и направления</b>	<b>4</b>	

	9.1 Молодёжная музыкальная культура	4	<a href="http://www.school-collection.edu.ru">http://www.school-collection.edu.ru</a> ; <a href="http://www.school.edu.ru">http://www.school.edu.ru</a> ; <a href="https://uchi.ru/">https://uchi.ru/</a> <a href="https://multiurok.ru/">https://multiurok.ru/</a> <a href="https://infourok.ru/">https://infourok.ru/</a> <a href="https://resh.edu.ru/">https://resh.edu.ru/</a> <a href="https://www.belcanto.ru/">https://www.belcanto.ru/</a>
	<b>ОБЩЕЕ КОЛИЧЕСТВО ЧАСОВ ПО ПРОГРАММЕ</b>	<b>34</b>	

### 2.1.15. ТРУД (ТЕХНОЛОГИЯ)

Рабочая программа по учебному предмету «Труд (Технология)».

Рабочая программа по учебному предмету «Труд (Технология)» (предметная область «Труд (Технология)») (далее соответственно – программа по труду (технологии)) включает пояснительную записку, содержание обучения, планируемые результаты освоения программы по труду (технологии).

#### **Пояснительная записка.**

Программа по труду (технологии) интегрирует знания по разным учебным предметам и является одним из базовых для формирования у обучающихся функциональной грамотности, технико-технологического, проектного, креативного и критического мышления на основе практико-ориентированного обучения и системно-деятельностного подхода в реализации содержания.

Программа по труду (технологии) знакомит обучающихся с различными технологиями, в том числе материальными, информационными, коммуникационными, когнитивными, социальными. В рамках освоения программы по технологии происходит приобретение базовых навыков работы с современным технологичным оборудованием, освоение современных технологий, знакомство с миром профессий, самоопределение и ориентация обучающихся в сферах трудовой деятельности.

Программа по труду (технологии) раскрывает содержание, отражающее смену жизненных реалий и формирование пространства профессиональной ориентации и самоопределения личности, в том числе: компьютерное черчение, промышленный дизайн, 3D-моделирование, прототипирование, технологии цифрового производства в области обработки материалов, аддитивные технологии, нанотехнологии, робототехника и системы автоматического управления; технологии электротехники, электроники и электроэнергетики, строительство, транспорт, агро- и биотехнологии, обработка пищевых продуктов.

Программа по труду (технологии) конкретизирует содержание, предметные, метапредметные и личностные результаты.

Стратегическими документами, определяющими направление модернизации содержания и методов обучения, являются ФГОС ООО и концепция преподавания предметной области «Труд (Технология)».

Основной целью освоения труда (технологии) является формирование технологической грамотности, глобальных компетенций, творческого мышления.

Задачами курса технологии являются:

овладение знаниями, умениями и опытом деятельности в предметной области «Труд (Технология)»;

овладение трудовыми умениями и необходимыми технологическими

знаниями по преобразованию материи, энергии и информации в соответствии с поставленными целями, исходя из экономических, социальных, экологических, эстетических критериев, а также критериев личной и общественной безопасности;

формирование у обучающихся культуры проектной и исследовательской деятельности, готовности к предложению и осуществлению новых технологических решений;

формирование у обучающихся навыка использования в трудовой деятельности цифровых инструментов и программных сервисов, когнитивных инструментов и технологий;

развитие умений оценивать свои профессиональные интересы и склонности в плане подготовки к будущей профессиональной деятельности, владение методиками оценки своих профессиональных предпочтений.

Трудовое (технологическое) образование обучающихся носит интегративный характер и строится на неразрывной взаимосвязи с трудовым процессом, создаёт возможность применения научно-теоретических знаний в преобразовательной продуктивной деятельности, включения обучающихся в реальные трудовые отношения в процессе созидательной деятельности, воспитания культуры личности во всех её проявлениях (культуры труда, эстетической, правовой, экологической, технологической и других ее проявлениях), самостоятельности, инициативности, предприимчивости, развития компетенций, позволяющих обучающимся осваивать новые виды труда и готовности принимать нестандартные решения.

Основной методический принцип программы по труду (технологии): освоение сущности и структуры технологии неразрывно связано с освоением процесса познания – построения и анализа разнообразных моделей.

#### **Программа по труду (технологии) построена по модульному принципу.**

Модульная программа по труду (технологии) – это система логически завершённых блоков (модулей) учебного материала, позволяющих достигнуть конкретных образовательных результатов, предусматривающая разные образовательные траектории её реализации.

Модульная программа включает инвариантные (обязательные) модули и вариативные.

#### **Инвариантные модули программы по труду (технологии).**

##### **Модуль «Производство и технологии».**

Модуль «Производство и технология» является общим по отношению к другим модулям. Основные технологические понятия раскрываются в модуле в системном виде, что позволяет осваивать их на практике в рамках других инвариантных и вариативных модулей.

Особенностью современной техносферы является распространение технологического подхода на когнитивную область. Объектом технологий становятся фундаментальные составляющие цифрового социума: данные, информация, знание. Трансформация данных в информацию и информации в знание в условиях появления феномена «больших данных» является одной из значимых и востребованных в профессиональной сфере технологий.

Освоение содержания модуля осуществляется на протяжении всего курса технологии на уровне основного общего образования. Содержание модуля

построено на основе последовательного знакомства обучающихся с технологическими процессами, техническими системами, материалами, производством и профессиональной деятельностью.

#### **Модуль «Технологии обработки материалов и пищевых продуктов».**

В модуле на конкретных примерах представлено освоение технологий обработки материалов по единой схеме: историко-культурное значение материала, экспериментальное изучение свойств материала, знакомство с инструментами, технологиями обработки, организация рабочего места, правила безопасного использования инструментов и приспособлений, экологические последствия использования материалов и применения технологий, а также характеризуются профессии, непосредственно связанные с получением и обработкой данных материалов. Изучение материалов и технологий предполагается в процессе выполнения учебного проекта, результатом которого будет продукт-изделие, изготовленный обучающимися. Модуль может быть представлен как проектный цикл по освоению технологии обработки материалов.

#### **Модуль «Компьютерная графика. Черчение».**

В рамках данного модуля обучающиеся знакомятся с основными видами и областями применения графической информации, с различными типами графических изображений и их элементами, учатся применять чертёжные инструменты, читать и выполнять чертежи на бумажном носителе с соблюдением основных правил, знакомятся с инструментами и условными графическими обозначениями графических редакторов, учатся создавать с их помощью тексты и рисунки, знакомятся с видами конструкторской документации и графических моделей, овладевают навыками чтения, выполнения и оформления сборочных чертежей, ручными и автоматизированными способами подготовки чертежей, эскизов и технических рисунков деталей, осуществления расчётов по чертежам.

Приобретаемые в модуле знания и умения необходимы для создания и освоения новых технологий, а также продуктов техносферы, и направлены на решение задачи укрепления кадрового потенциала российского производства.

Содержание модуля «Компьютерная графика. Черчение» может быть представлено, в том числе, и отдельными темами или блоками в других модулях. Ориентиром в данном случае будут планируемые предметные результаты за год обучения.

#### **Модуль «Робототехника».**

В модуле наиболее полно реализуется идея конвергенции материальных и информационных технологий. Значимость данного модуля заключается в том, что при его освоении формируются навыки работы с когнитивной составляющей (действиями, операциями и этапами).

Модуль «Робототехника» позволяет в процессе конструирования, создания действующих моделей роботов интегрировать знания о технике и технических устройствах, электронике, программировании, фундаментальные знания, полученные в рамках учебных предметов, а также дополнительного образования и самообразования.

#### **Модуль «3D-моделирование, прототипирование, макетирование».**

Модуль в значительной мере нацелен на реализацию основного методического принципа модульного курса технологии: освоение технологии идёт

неразрывно с освоением методологии познания, основой которого является моделирование. При этом связь технологии с процессом познания носит двусторонний характер: анализ модели позволяет выделить составляющие её элементы и открывает возможность использовать технологический подход при построении моделей, необходимых для познания объекта. Модуль играет важную роль в формировании знаний и умений, необходимых для проектирования и усовершенствования продуктов (предметов), освоения и создания технологий.

### **Вариативные модули программы по Труд (технологии).**

#### **Модуль «Автоматизированные системы».**

Модуль знакомит обучающихся с автоматизацией технологических процессов на производстве и в быту. Акцент сделан на изучение принципов управления автоматизированными системами и их практической реализации на примере простых технических систем. В результате освоения модуля обучающиеся разрабатывают индивидуальный или групповой проект, имитирующий работу автоматизированной системы (например, системы управления электродвигателем, освещением в помещении и прочее).

**В курсе труда (технологии) осуществляется реализация межпредметных связей:**

- с алгеброй и геометрией при изучении модулей «Компьютерная графика. Черчение», «3D-моделирование, прототипирование, макетирование», «Технологии обработки материалов и пищевых продуктов»;

- с химией при освоении разделов, связанных с технологиями химической промышленности в инвариантных модулях;

- с биологией при изучении современных биотехнологий в инвариантных модулях и при освоении вариативных модулей «Растениеводство» и «Животноводство»;

- с физикой при освоении моделей машин и механизмов, модуля «Робототехника», «3D-моделирование, прототипирование, макетирование», «Технологии обработки материалов и пищевых продуктов»;

- с информатикой и ИКТ при освоении в инвариантных и вариативных модулях информационных процессов сбора, хранения, преобразования и передачи информации, протекающих в технических системах, использовании программных сервисов;

- с историей и искусством при освоении элементов промышленной эстетики, народных ремёсел в инвариантном модуле «Производство и технология»;

- с обществознанием при освоении темы «Технология и мир. Современная техносфера» в инвариантном модуле «Производство и технология».

Общее число часов, рекомендованных для изучения технологии, – 272 часа: в 5 классе – 68 часов (2 часа в неделю), в 6 классе – 68 часов (2 часа в неделю), в 7 классе – 68 часов (2 часа в неделю), в 8 классе – 34 часа (1 час в неделю), в 9 классе – 34 часа (1 час в неделю). Дополнительно рекомендуется выделить за счёт внеурочной деятельности в 8 классе – 34 часа (1 час в неделю), в 9 классе – 68 часов (2 часа в неделю).

### **Содержание обучения труду (технологии).**

#### **Инвариантные модули.**

#### **Модуль «Производство и технологии».**

**5 класс.**

Технологии вокруг нас. Преобразующая деятельность человека и технологии. Мир идей и создание новых вещей и продуктов. Производственная деятельность.

Материальный мир и потребности человека. Свойства вещей.

Материалы и сырьё. Естественные (природные) и искусственные материалы.

Материальные технологии. Технологический процесс.

Производство и техника. Роль техники в производственной деятельности человека.

Когнитивные технологии: мозговой штурм, метод интеллект-карт, метод фокальных объектов и другие.

Проекты и ресурсы в производственной деятельности человека. Проект как форма организации деятельности. Виды проектов. Этапы проектной деятельности. Проектная документация.

Какие бывают профессии.

**6 класс.**

Производственно-технологические задачи и способы их решения.

Модели и моделирование. Виды машин и механизмов. Моделирование технических устройств. Кинематические схемы.

Конструирование изделий. Конструкторская документация. Конструирование и производство техники. Усовершенствование конструкции. Основы изобретательской и рационализаторской деятельности.

Технологические задачи, решаемые в процессе производства и создания изделий. Соблюдение технологии и качество изделия (продукции).

Информационные технологии. Перспективные технологии.

**7 класс.**

Создание технологий как основная задача современной науки. История развития технологий.

Эстетическая ценность результатов труда. Промышленная эстетика. Дизайн.

Народные ремёсла. Народные ремёсла и промыслы России.

Цифровизация производства. Цифровые технологии и способы обработки информации.

Управление технологическими процессами. Управление производством. Современные и перспективные технологии.

Понятие высокотехнологичных отраслей. «Высокие технологии» двойного назначения.

Разработка и внедрение технологий многократного использования материалов, технологий безотходного производства.

Современная техносфера. Проблема взаимодействия природы и техносферы.

Современный транспорт и перспективы его развития.

**8 класс.**

Общие принципы управления. Самоуправляемые системы. Устойчивость систем управления. Устойчивость технических систем.

Производство и его виды.

Биотехнологии в решении экологических проблем. Биоэнергетика. Перспективные технологии (в том числе нанотехнологии).

Сферы применения современных технологий.

Рынок труда. Функции рынка труда. Трудовые ресурсы.

Мир профессий. Профессия, квалификация и компетенции.

Выбор профессии в зависимости от интересов и способностей человека.

### **9 класс.**

Предпринимательство.

Сущность культуры предпринимательства. Корпоративная культура. Предпринимательская этика. Виды предпринимательской деятельности. Типы организаций. Сфера принятия управленческих решений. Внутренняя и внешняя среда предпринимательства. Базовые составляющие внутренней среды. Формирование цены товара.

Внешние и внутренние угрозы безопасности фирмы. Основные элементы механизма защиты предпринимательской тайны. Защита предпринимательской тайны и обеспечение безопасности фирмы.

Понятия, инструменты и технологии имитационного моделирования экономической деятельности. Модель реализации бизнес-идеи. Этапы разработки бизнес-проекта: анализ выбранного направления экономической деятельности, создание логотипа фирмы, разработка бизнес-плана.

Эффективность предпринимательской деятельности. Принципы и методы оценки. Контроль эффективности, оптимизация предпринимательской деятельности. Технологическое предпринимательство. Инновации и их виды. Новые рынки для продуктов.

### **Модуль «Технологии обработки материалов и пищевых продуктов».**

#### **5 класс.**

Технологии обработки конструкционных материалов.

Проектирование, моделирование, конструирование – основные составляющие технологии. Основные элементы структуры технологии: действия, операции, этапы. Технологическая карта.

Бумага и её свойства. Производство бумаги, история и современные технологии.

Использование древесины человеком (история и современность). Использование древесины и охрана природы. Общие сведения о древесине хвойных и лиственных пород. Пиломатериалы. Способы обработки древесины. Организация рабочего места при работе с древесиной.

Ручной и электрифицированный инструмент для обработки древесины.

Операции (основные): разметка, пиление, сверление, зачистка, декорирование древесины.

Народные промыслы по обработке древесины.

Профессии, связанные с производством и обработкой древесины.

Индивидуальный творческий (учебный) проект «Изделие из древесины».

Технологии обработки пищевых продуктов.

Общие сведения о питании и технологиях приготовления пищи.

Рациональное, здоровое питание, режим питания, пищевая пирамида.

Значение выбора продуктов для здоровья человека. Пищевая ценность разных продуктов питания. Пищевая ценность яиц, круп, овощей. Технологии обработки овощей, круп.



Технология приготовления блюд из яиц, круп, овощей. Определение качества продуктов, правила хранения продуктов.

Интерьер кухни, рациональное размещение мебели. Посуда, инструменты, приспособления для обработки пищевых продуктов, приготовления блюд.

Правила этикета за столом. Условия хранения продуктов питания. Утилизация бытовых и пищевых отходов.

Профессии, связанные с производством и обработкой пищевых продуктов.

Групповой проект по теме «Питание и здоровье человека».

Технологии обработки текстильных материалов.

Основы материаловедения. Текстильные материалы (нитки, ткань), производство и использование человеком. История, культура.

Современные технологии производства тканей с разными свойствами.

Технологии получения текстильных материалов из натуральных волокон растительного, животного происхождения, из химических волокон. Свойства тканей.

Основы технологии изготовления изделий из текстильных материалов.

Последовательность изготовления швейного изделия. Контроль качества готового изделия.

Устройство швейной машины: виды приводов швейной машины, регуляторы.

Виды стежков, швов. Виды ручных и машинных швов (стачные, краевые).

Профессии, связанные со швейным производством.

Индивидуальный творческий (учебный) проект «Изделие из текстильных материалов».

Чертёж выкроек проектного швейного изделия (например, мешок для сменной обуви, прихватка, лоскутное шитьё).

Выполнение технологических операций по пошиву проектного изделия, отделке изделия.

Оценка качества изготовления проектного швейного изделия.

### **6 класс.**

Технологии обработки конструкционных материалов.

Получение и использование металлов человеком. Рациональное использование, сбор и переработка вторичного сырья. Общие сведения о видах металлов и сплавах. Тонколистовой металл и проволока.

Народные промыслы по обработке металла.

Способы обработки тонколистового металла.

Слесарный верстак. Инструменты для разметки, правки, резания тонколистового металла.

Операции (основные): правка, разметка, резание, гибка тонколистового металла.

Профессии, связанные с производством и обработкой металлов.

Индивидуальный творческий (учебный) проект «Изделие из металла».

Выполнение проектного изделия по технологической карте.

Потребительские и технические требования к качеству готового изделия.

Оценка качества проектного изделия из тонколистового металла.

Технологии обработки пищевых продуктов (6 часов).

Молоко и молочные продукты в питании. Пищевая ценность молока и молочных продуктов. Технологии приготовления блюд из молока и молочных продуктов.

Определение качества молочных продуктов, правила хранения продуктов.

Виды теста. Технологии приготовления разных видов теста (тесто для вареников, песочное тесто, бисквитное тесто, дрожжевое тесто).

Профессии, связанные с пищевым производством.

Групповой проект по теме «Технологии обработки пищевых продуктов».

Технологии обработки текстильных материалов.

Современные текстильные материалы, получение и свойства.

Сравнение свойств тканей, выбор ткани с учётом эксплуатации изделия.

Одежда, виды одежды. Мода и стиль.

Индивидуальный творческий (учебный) проект «Изделие из текстильных материалов».

Чертёж выкроек проектного швейного изделия (например, укладка для инструментов, сумка, рюкзак; изделие в технике лоскутной пластики).

Выполнение технологических операций по раскрою и пошиву проектного изделия, отделке изделия.

Оценка качества изготовления проектного швейного изделия.

#### **7 класс.**

Технологии обработки конструкционных материалов.

Обработка древесины. Технологии механической обработки конструкционных материалов. Технологии отделки изделий из древесины.

Обработка металлов. Технологии обработки металлов. Конструкционная сталь. Токарно-винторезный станок. Изделия из металлопроката. Резьба и резьбовые соединения. Нарезание резьбы. Соединение металлических деталей клеем. Отделка деталей.

Пластмасса и другие современные материалы: свойства, получение и использование.

Индивидуальный творческий (учебный) проект «Изделие из конструкционных и поделочных материалов».

Технологии обработки пищевых продуктов.

Рыба, морепродукты в питании человека. Пищевая ценность рыбы и морепродуктов. Виды промысловых рыб. Охлаждённая, мороженая рыба. Механическая обработка рыбы. Показатели свежести рыбы. Кулинарная разделка рыбы. Виды тепловой обработки рыбы. Требования к качеству рыбных блюд. Рыбные консервы.

Мясо животных, мясо птицы в питании человека. Пищевая ценность мяса. Механическая обработка мяса животных (говядина, свинина, баранина), обработка мяса птицы. Показатели свежести мяса. Виды тепловой обработки мяса.

Блюда национальной кухни из мяса, рыбы.

Групповой проект по теме «Технологии обработки пищевых продуктов».

#### **Модуль «Робототехника».**

#### **5 класс.**

Автоматизация и роботизация. Принципы работы робота.

Классификация современных роботов. Виды роботов, их функции и

назначение.

Взаимосвязь конструкции робота и выполняемой им функции.

Робототехнический конструктор и комплектующие.

Чтение схем. Сборка роботизированной конструкции по готовой схеме.

Базовые принципы программирования.

Визуальный язык для программирования простых робототехнических систем.

#### **6 класс.**

Мобильная робототехника. Организация перемещения робототехнических устройств.

Транспортные роботы. Назначение, особенности.

Знакомство с контроллером, моторами, датчиками.

Сборка мобильного робота.

Принципы программирования мобильных роботов.

Изучение интерфейса визуального языка программирования, основные инструменты и команды программирования роботов.

Учебный проект по робототехнике.

#### **7 класс.**

Промышленные и бытовые роботы, их классификация, назначение, использование

Программирование контроллера в среде конкретного языка программирования, основные инструменты и команды программирования роботов.

Реализация на выбранном языке программирования алгоритмов управления отдельными компонентами и роботизированными системами.

Анализ и проверка на работоспособность, усовершенствование конструкции робота.

Учебный проект по робототехнике.

#### **8 класс.**

История развития беспилотного авиационного, применение беспилотных воздушных судов.

Принципы работы и назначение основных блоков, оптимальный вариант использования при конструировании роботов.

Основные принципы теории автоматического управления и регулирования. Обратная связь.

Датчики, принципы и режимы работы, параметры, применение.

Отладка роботизированных конструкций в соответствии с поставленными задачами.

Беспроводное управление роботом.

Программирование роботов в среде конкретного языка программирования, основные инструменты и команды программирования роботов.

Учебный проект по робототехнике (одна из предложенных тем на выбор).

#### **9 класс.**

Робототехнические системы. Автоматизированные и роботизированные производственные линии.

Система «Интернет вещей». Промышленный «Интернет вещей».

Потребительский «Интернет вещей». Элементы «Умного дома».

Конструирование и моделирование с использованием автоматизированных систем с обратной связью.

Составление алгоритмов и программ по управлению роботизированными системами.

Протоколы связи.

Перспективы автоматизации и роботизации: возможности и ограничения.

Профессии в области робототехники.

Научно-практический проект по робототехнике.

**Модуль «3D-моделирование, прототипирование, макетирование».**

**7 класс.**

Виды и свойства, назначение моделей. Соответствие модели моделируемому объекту и целям моделирования.

Понятие о макетировании. Типы макетов. Материалы и инструменты для бумажного макетирования. Выполнение развёртки, сборка деталей макета. Разработка графической документации.

Создание объёмных моделей с помощью компьютерных программ.

Программы для просмотра на экране компьютера файлов с готовыми цифровыми трёхмерными моделями и последующей распечатки их развёрток.

Программа для редактирования готовых моделей и последующей их распечатки. Инструменты для редактирования моделей.

**8 класс.**

3D-моделирование как технология создания визуальных моделей.

Графические примитивы в 3D-моделировании. Куб и кубоид. Шар и многогранник. Цилиндр, призма, пирамида.

Операции над примитивами. Поворот тел в пространстве. Масштабирование тел. Вычитание, пересечение и объединение геометрических тел.

Понятие «прототипирование». Создание цифровой объёмной модели.

Инструменты для создания цифровой объёмной модели.

**9 класс.**

Моделирование сложных объектов. Рендеринг. Полигональная сетка.

Понятие «аддитивные технологии».

Технологическое оборудование для аддитивных технологий: 3D-принтеры.

Области применения трёхмерной печати. Сырьё для трёхмерной печати.

Этапы аддитивного производства. Правила безопасного пользования 3D-принтером. Основные настройки для выполнения печати на 3D-принтере.

Подготовка к печати. Печать 3D-модели.

Профессии, связанные с 3D-печатью.

**Модуль «Компьютерная графика. Черчение».**

**5 класс.**

Графическая информация как средство передачи информации о материальном мире (вещах). Виды и области применения графической информации (графических изображений).

Основы графической грамоты. Графические материалы и инструменты.

Типы графических изображений (рисунок, диаграмма, графики, графы, эскиз, технический рисунок, чертёж, схема, карта, пиктограмма и другое.).

Основные элементы графических изображений (точка, линия, контур, буквы

и цифры, условные знаки).

Правила построения чертежей (рамка, основная надпись, масштаб, виды, нанесение размеров).

Чтение чертежа.

### **6 класс.**

Создание проектной документации.

Основы выполнения чертежей с использованием чертёжных инструментов и приспособлений.

Стандарты оформления.

Понятие о графическом редакторе, компьютерной графике.

Инструменты графического редактора. Создание эскиза в графическом редакторе.

Инструменты для создания и редактирования текста в графическом редакторе.

Создание печатной продукции в графическом редакторе.

### **7 класс.**

Понятие о конструкторской документации. Формы деталей и их конструктивные элементы. Изображение и последовательность выполнения чертежа. Единая система конструкторской документации (далее – ЕСКД). Государственный стандарт (далее – ГОСТ).

Общие сведения о сборочных чертежах. Оформление сборочного чертежа. Правила чтения сборочных чертежей.

Понятие графической модели.

Применение компьютеров для разработки графической документации.

Математические, физические и информационные модели.

Графические модели. Виды графических моделей.

Количественная и качественная оценка модели.

### **8 класс.**

Применение программного обеспечения для создания проектной документации: моделей объектов и их чертежей.

Создание документов, виды документов. Основная надпись.

Геометрические примитивы.

Создание, редактирование и трансформация графических объектов.

Сложные 3D-модели и сборочные чертежи.

Изделия и их модели. Анализ формы объекта и синтез модели.

План создания 3D-модели.

Дерево модели. Формообразование детали. Способы редактирования операции формообразования и эскиза.

### **9 класс.**

Система автоматизации проектно-конструкторских работ – система автоматизированного проектирования (далее – САПР). Чертежи с использованием САПР для подготовки проекта изделия.

Оформление конструкторской документации, в том числе с использованием САПР.

Объём документации: пояснительная записка, спецификация. Графические документы: технический рисунок объекта, чертёж общего вида, чертежи деталей.

Условности и упрощения на чертеже. Создание презентации.

Профессии, связанные с изучаемыми технологиями, черчением, проектированием с использованием САПР, их востребованность на рынке труда.

### **Вариативные модули.**

#### **Модуль «Автоматизированные системы».**

##### **8–9 классы.**

#### **Введение в автоматизированные системы.**

Определение автоматизации, общие принципы управления технологическим процессом. Автоматизированные системы, используемые на промышленных предприятиях региона.

Управляющие и управляемые системы. Понятие обратной связи, ошибка регулирования, корректирующие устройства.

Виды автоматизированных систем, их применение на производстве.

#### **Элементарная база автоматизированных систем.**

Понятие об электрическом токе, проводники и диэлектрики. Создание электрических цепей, соединение проводников. Основные электрические устройства и системы: щиты и оборудование щитов, элементы управления и сигнализации, силовое оборудование, кабеленесущие системы, провода и кабели. Разработка стенда программирования модели автоматизированной системы.

#### **Управление техническими системами.**

Технические средства и системы управления. Программируемое логическое реле в управлении и автоматизации процессов. Графический язык программирования, библиотеки блоков. Создание простых алгоритмов и программ для управления технологическим процессом. Создание алгоритма пуска и реверса электродвигателя. Управление освещением в помещениях.

### **Планируемые результаты освоения труда (технологии) на уровне основного общего образования.**

Изучение труда (технологии) на уровне основного общего образования направлено на достижение обучающимися личностных, метапредметных и предметных результатов освоения содержания учебного предмета.

В результате изучения труда (технологии) на уровне основного общего образования у обучающегося будут сформированы следующие личностные результаты в части:

#### 1) патриотического воспитания:

проявление интереса к истории и современному состоянию российской науки и технологии;

ценностное отношение к достижениям российских инженеров и учёных;

#### 2) гражданского и духовно-нравственного воспитания:

готовность к активному участию в обсуждении общественно значимых и этических проблем, связанных с современными технологиями, в особенности технологиями четвёртой промышленной революции;

осознание важности морально-этических принципов в деятельности, связанной с реализацией технологий;

освоение социальных норм и правил поведения, роли и формы социальной жизни в группах и сообществах, включая взрослые и социальные сообщества;

#### 3) эстетического воспитания:

восприятие эстетических качеств предметов труда;  
 умение создавать эстетически значимые изделия из различных материалов;  
 понимание ценности отечественного и мирового искусства, народных традиций и народного творчества в декоративно-прикладном искусстве;  
 осознание роли художественной культуры как средства коммуникации и самовыражения в современном обществе;

4) ценности научного познания и практической деятельности:  
 осознание ценности науки как фундамента технологий;  
 развитие интереса к исследовательской деятельности, реализации на практике достижений науки;

5) формирования культуры здоровья и эмоционального благополучия:  
 осознание ценности безопасного образа жизни в современном технологическом мире, важности правил безопасной работы с инструментами;  
 умение распознавать информационные угрозы и осуществлять защиту личности от этих угроз;

б) трудового воспитания:  
 уважение к труду, трудящимся, результатам труда (своего и других людей);  
 ориентация на трудовую деятельность, получение профессии, личностное самовыражение в продуктивном, нравственно достойном труде в российском обществе;

готовность к активному участию в решении возникающих практических трудовых дел, задач технологической и социальной направленности, способность инициировать, планировать и самостоятельно выполнять такого рода деятельность;  
 умение ориентироваться в мире современных профессий;

умение осознанно выбирать индивидуальную траекторию развития с учётом личных и общественных интересов, потребностей;  
 ориентация на достижение выдающихся результатов в профессиональной деятельности;

7) экологического воспитания:  
 воспитание бережного отношения к окружающей среде, понимание необходимости соблюдения баланса между природой и техносферой;  
 осознание пределов преобразовательной деятельности человека.

В результате изучения труда (технологии) на уровне основного общего образования у обучающегося будут сформированы универсальные познавательные учебные действия, универсальные регулятивные учебные действия, универсальные коммуникативные учебные действия.

У обучающегося будут сформированы следующие базовые логические действия как часть познавательных универсальных учебных действий:

выявлять и характеризовать существенные признаки природных и рукотворных объектов;

устанавливать существенный признак классификации, основание для обобщения и сравнения;

выявлять закономерности и противоречия в рассматриваемых фактах, данных и наблюдениях, относящихся к внешнему миру;

выявлять причинно-следственные связи при изучении природных явлений и процессов, а также процессов, происходящих в техносфере;

самостоятельно выбирать способ решения поставленной задачи, используя для этого необходимые материалы, инструменты и технологии.

У обучающегося будут сформированы следующие базовые исследовательские действия как часть познавательных универсальных учебных действий:

- использовать вопросы как исследовательский инструмент познания;
- формировать запросы к информационной системе с целью получения необходимой информации;
- оценивать полноту, достоверность и актуальность полученной информации;
- опытным путём изучать свойства различных материалов;
- овладевать навыками измерения величин с помощью измерительных инструментов, оценивать погрешность измерения, уметь осуществлять арифметические действия с приближёнными величинами;
- строить и оценивать модели объектов, явлений и процессов;
- уметь создавать, применять и преобразовывать знаки и символы, модели и схемы для решения учебных и познавательных задач;
- уметь оценивать правильность выполнения учебной задачи, собственные возможности её решения;
- прогнозировать поведение технической системы, в том числе с учётом синергетических эффектов.

У обучающегося будут сформированы умения работать с информацией как часть познавательных универсальных учебных действий:

- выбирать форму представления информации в зависимости от поставленной задачи;
- понимать различие между данными, информацией и знаниями;
- владеть начальными навыками работы с «большими данными»;
- владеть технологией трансформации данных в информацию, информации в знания.

У обучающегося будут сформированы умения самоорганизации как часть регулятивных универсальных учебных действий:

- уметь самостоятельно определять цели и планировать пути их достижения, в том числе альтернативные, осознанно выбирать наиболее эффективные способы решения учебных и познавательных задач;
- уметь соотносить свои действия с планируемыми результатами, осуществлять контроль своей деятельности в процессе достижения результата, определять способы действий в рамках предложенных условий и требований, корректировать свои действия в соответствии с изменяющейся ситуацией;
- проводить выбор и брать ответственность за решение.

У обучающегося будут сформированы умения самоконтроля (рефлексии) как часть регулятивных универсальных учебных действий:

- давать оценку ситуации и предлагать план её изменения;
- объяснять причины достижения (недостижения) результатов преобразовательной деятельности;
- вносить необходимые коррективы в деятельность по решению задачи или по осуществлению проекта;
- оценивать соответствие результата цели и условиям и при необходимости



корректировать цель и процесс её достижения.

У обучающегося будут сформированы умения принятия себя и других как часть регулятивных универсальных учебных действий:

признавать своё право на ошибку при решении задач или при реализации проекта, такое же право другого на подобные ошибки.

У обучающегося будут сформированы умения общения как часть коммуникативных универсальных учебных действий:

в ходе обсуждения учебного материала, планирования и осуществления учебного проекта;

в рамках публичного представления результатов проектной деятельности;

в ходе совместного решения задачи с использованием облачных сервисов;

в ходе общения с представителями других культур, в частности в социальных сетях.

У обучающегося будут сформированы умения совместной деятельности как часть коммуникативных универсальных учебных действий:

понимать и использовать преимущества командной работы при реализации учебного проекта;

понимать необходимость выработки знаково-символических средств как необходимого условия успешной проектной деятельности;

интерпретировать высказывания собеседника – участника совместной деятельности;

владеть навыками отстаивания своей точки зрения, используя при этом законы логики;

распознавать некорректную аргументацию.

**Предметные результаты освоения программы по труду (технологии) на уровне основного общего образования.**

**Для всех модулей обязательные предметные результаты:**

организовывать рабочее место в соответствии с изучаемой технологией;

соблюдать правила безопасного использования ручных и электрифицированных инструментов и оборудования;

грамотно и осознанно выполнять технологические операции в соответствии изучаемой технологией.

**Предметные результаты освоения содержания модуля «Производство и технологии».**

**К концу обучения в 5 классе:**

называть и характеризовать технологии;

называть и характеризовать потребности человека;

называть и характеризовать естественные (природные) и искусственные материалы;

сравнивать и анализировать свойства материалов;

классифицировать технику, описывать назначение техники;

объяснять понятия «техника», «машина», «механизм», характеризовать простые механизмы и узнавать их в конструкциях и разнообразных моделях окружающего предметного мира;

характеризовать предметы труда в различных видах материального производства;

использовать метод мозгового штурма, метод интеллект-карт, метод фокальных объектов и другие методы;

использовать метод учебного проектирования, выполнять учебные проекты; называть и характеризовать профессии.

**К концу обучения в 6 классе:**

называть и характеризовать машины и механизмы;

конструировать, оценивать и использовать модели в познавательной и практической деятельности;

разрабатывать несложную технологическую, конструкторскую документацию для выполнения творческих проектных задач;

решать простые изобретательские, конструкторские и технологические задачи в процессе изготовления изделий из различных материалов;

предлагать варианты усовершенствования конструкций;

характеризовать предметы труда в различных видах материального производства;

характеризовать виды современных технологий и определять перспективы их развития.

**К концу обучения в 7 классе:**

приводить примеры развития технологий;

приводить примеры эстетичных промышленных изделий;

называть и характеризовать народные промыслы и ремёсла России;

называть производства и производственные процессы;

называть современные и перспективные технологии;

оценивать области применения технологий, понимать их возможности и ограничения;

оценивать условия и риски применимости технологий с позиций экологических последствий;

выявлять экологические проблемы;

называть и характеризовать виды транспорта, оценивать перспективы развития;

характеризовать технологии на транспорте, транспортную логистику.

**К концу обучения в 8 классе:**

характеризовать общие принципы управления;

анализировать возможности и сферу применения современных технологий;

характеризовать технологии получения, преобразования и использования энергии;

называть и характеризовать биотехнологии, их применение;

характеризовать направления развития и особенности перспективных технологий;

предлагать предпринимательские идеи, обосновывать их решение;

определять проблему, анализировать потребности в продукте;

овладеть методами учебной, исследовательской и проектной деятельности, решения творческих задач, проектирования, моделирования, конструирования и эстетического оформления изделий;

характеризовать мир профессий, связанных с изучаемыми технологиями, их востребованность на рынке труда.

**К концу обучения в 9 классе:**

перечислять и характеризовать виды современных информационно-когнитивных технологий;

овладеть информационно-когнитивными технологиями преобразования данных в информацию и информации в знание;

характеризовать культуру предпринимательства, виды предпринимательской деятельности;

создавать модели экономической деятельности;

разрабатывать бизнес-проект;

оценивать эффективность предпринимательской деятельности;

характеризовать закономерности технологического развития цивилизации;

планировать своё профессиональное образование и профессиональную карьеру.

**Предметные результаты освоения содержания модуля «Технологии обработки материалов и пищевых продуктов».****К концу обучения в 5 классе:**

самостоятельно выполнять учебные проекты в соответствии с этапами проектной деятельности; выбирать идею творческого проекта, выявлять потребность в изготовлении продукта на основе анализа информационных источников различных видов и реализовывать её в проектной деятельности;

создавать, применять и преобразовывать знаки и символы, модели и схемы; использовать средства и инструменты ИКТ для решения прикладных учебно-познавательных задач;

называть и характеризовать виды бумаги, её свойства, получение и применение;

называть народные промыслы по обработке древесины;

характеризовать свойства конструкционных материалов;

выбирать материалы для изготовления изделий с учётом их свойств, технологий обработки, инструментов и приспособлений;

называть и характеризовать виды древесины, пиломатериалов;

выполнять простые ручные операции (разметка, распиливание, строгание, сверление) по обработке изделий из древесины с учётом её свойств, применять в работе столярные инструменты и приспособления;

исследовать, анализировать и сравнивать свойства древесины разных пород деревьев;

знать и называть пищевую ценность яиц, круп, овощей;

приводить примеры обработки пищевых продуктов, позволяющие максимально сохранять их пищевую ценность;

называть и выполнять технологии первичной обработки овощей, круп;

называть и выполнять технологии приготовления блюд из яиц, овощей, круп;

называть виды планировки кухни; способы рационального размещения мебели;

называть и характеризовать текстильные материалы, классифицировать их, описывать основные этапы производства;

анализировать и сравнивать свойства текстильных материалов;

выбирать материалы, инструменты и оборудование для выполнения

швейных работ;

использовать ручные инструменты для выполнения швейных работ;  
подготавливать швейную машину к работе с учётом безопасных правил её эксплуатации, выполнять простые операции машинной обработки (машинные строчки);

выполнять последовательность изготовления швейных изделий, осуществлять контроль качества;

характеризовать группы профессий, описывать тенденции их развития, объяснять социальное значение групп профессий.

**К концу обучения в 6 классе:**

характеризовать свойства конструкционных материалов;  
называть народные промыслы по обработке металла;  
называть и характеризовать виды металлов и их сплавов;  
исследовать, анализировать и сравнивать свойства металлов и их сплавов;  
классифицировать и характеризовать инструменты, приспособления и технологическое оборудование;

использовать инструменты, приспособления и технологическое оборудование при обработке тонколистового металла, проволоки;

выполнять технологические операции с использованием ручных инструментов, приспособлений, технологического оборудования;

обрабатывать металлы и их сплавы слесарным инструментом;

знать и называть пищевую ценность молока и молочных продуктов;

определять качество молочных продуктов, называть правила хранения продуктов;

называть и выполнять технологии приготовления блюд из молока и молочных продуктов;

называть виды теста, технологии приготовления разных видов теста;

называть национальные блюда из разных видов теста;

называть виды одежды, характеризовать стили одежды;

характеризовать современные текстильные материалы, их получение и свойства;

выбирать текстильные материалы для изделий с учётом их свойств;

самостоятельно выполнять чертёж выкроек швейного изделия;

соблюдать последовательность технологических операций по раскрою, пошиву и отделке изделия;

выполнять учебные проекты, соблюдая этапы и технологии изготовления проектных изделий.

**К концу обучения в 7 классе:**

исследовать и анализировать свойства конструкционных материалов;

выбирать инструменты и оборудование, необходимые для изготовления выбранного изделия по данной технологии;

применять технологии механической обработки конструкционных материалов;

осуществлять доступными средствами контроль качества изготавливаемого изделия, находить и устранять допущенные дефекты;

выполнять художественное оформление изделий;

называть пластмассы и другие современные материалы, анализировать их свойства, возможность применения в быту и на производстве;

осуществлять изготовление субъективно нового продукта, опираясь на общую технологическую схему;

оценивать пределы применимости данной технологии, в том числе с экономических и экологических позиций;

знать и называть пищевую ценность рыбы, морепродуктов продуктов; определять качество рыбы;

знать и называть пищевую ценность мяса животных, мяса птицы, определять качество;

называть и выполнять технологии приготовления блюд из рыбы,

характеризовать технологии приготовления из мяса животных, мяса птицы;

называть блюда национальной кухни из рыбы, мяса;

характеризовать мир профессий, связанных с изучаемыми технологиями, их востребованность на рынке труда.

### **Предметные результаты освоения содержания модуля «Робототехника».**

#### **К концу обучения в 5 классе:**

классифицировать и характеризовать роботов по видам и назначению;

знать основные законы робототехники;

называть и характеризовать назначение деталей робототехнического конструктора;

характеризовать составные части роботов, датчики в современных робототехнических системах;

получить опыт моделирования машин и механизмов с помощью робототехнического конструктора;

применять навыки моделирования машин и механизмов с помощью робототехнического конструктора;

владеть навыками индивидуальной и коллективной деятельности, направленной на создание робототехнического продукта.

#### **К концу обучения в 6 классе:**

называть виды транспортных роботов, описывать их назначение;

конструировать мобильного робота по схеме; усовершенствовать конструкцию;

программировать мобильного робота;

управлять мобильными роботами в компьютерно-управляемых средах;

называть и характеризовать датчики, использованные при проектировании мобильного робота;

уметь осуществлять робототехнические проекты;

презентовать изделие.

#### **К концу обучения в 7 классе:**

называть виды промышленных роботов, описывать их назначение и функции;

называть виды бытовых роботов, описывать их назначение и функции;

использовать датчики и программировать действие учебного робота в зависимости от задач проекта;

осуществлять робототехнические проекты, совершенствовать конструкцию,

испытывать и презентовать результат проекта.

**К концу обучения в 8 классе:**

называть основные законы и принципы теории автоматического управления и регулирования, методы использования в робототехнических системах;

реализовывать полный цикл создания робота;

конструировать и моделировать робототехнические системы;

приводить примеры применения роботов из различных областей материального мира;

характеризовать конструкцию беспилотных воздушных судов; описывать сферы их применения;

характеризовать возможности роботов, робототехнических систем и направления их применения.

**К концу обучения в 9 классе:**

характеризовать автоматизированные и роботизированные производственные линии;

анализировать перспективы развития робототехники;

характеризовать мир профессий, связанных с робототехникой, их востребованность на рынке труда;

характеризовать принципы работы системы интернет вещей; сферы применения системы интернет вещей в промышленности и быту;

реализовывать полный цикл создания робота;

конструировать и моделировать робототехнические системы с использованием материальных конструкторов с компьютерным управлением и обратной связью;

использовать визуальный язык для программирования простых робототехнических систем;

составлять алгоритмы и программы по управлению роботом;

самостоятельно осуществлять робототехнические проекты.

**Предметные результаты освоения содержания модуля «Компьютерная графика. Черчение».**

**К концу обучения в 5 классе:**

называть виды и области применения графической информации;

называть типы графических изображений (рисунок, диаграмма, графики, графы, эскиз, технический рисунок, чертёж, схема, карта, пиктограмма и другие);

называть основные элементы графических изображений (точка, линия, контур, буквы и цифры, условные знаки);

называть и применять чертёжные инструменты;

читать и выполнять чертежи на листе А4 (рамка, основная надпись, масштаб, виды, нанесение размеров).

**К концу обучения в 6 классе:**

знать и выполнять основные правила выполнения чертежей с использованием чертёжных инструментов;

знать и использовать для выполнения чертежей инструменты графического редактора;

понимать смысл условных графических обозначений, создавать с их помощью графические тексты;

создавать тексты, рисунки в графическом редакторе.

**К концу обучения в 7 классе:**

называть виды конструкторской документации;

называть и характеризовать виды графических моделей;

выполнять и оформлять сборочный чертёж;

владеть ручными способами вычерчивания чертежей, эскизов и технических рисунков деталей;

владеть автоматизированными способами вычерчивания чертежей, эскизов и технических рисунков;

уметь читать чертежи деталей и осуществлять расчёты по чертежам.

**К концу обучения в 8 классе:**

использовать программное обеспечение для создания проектной документации;

создавать различные виды документов;

владеть способами создания, редактирования и трансформации графических объектов;

выполнять эскизы, схемы, чертежи с использованием чертёжных инструментов и приспособлений и (или) с использованием программного обеспечения;

создавать и редактировать сложные 3D-модели и сборочные чертежи.

**К концу обучения в 9 классе:**

выполнять эскизы, схемы, чертежи с использованием чертёжных инструментов и приспособлений и (или) в САПР;

создавать 3D-модели в САПР;

оформлять конструкторскую документацию, в том числе с использованием САПР;

характеризовать мир профессий, связанных с изучаемыми технологиями, их востребованность на рынке труда.

**Предметные результаты освоения содержания модуля «3D-моделирование, прототипирование, макетирование».**

**К концу обучения в 7 классе:**

называть виды, свойства и назначение моделей;

называть виды макетов и их назначение;

создавать макеты различных видов, в том числе с использованием программного обеспечения;

выполнять развёртку и соединять фрагменты макета;

выполнять сборку деталей макета;

разрабатывать графическую документацию;

характеризовать мир профессий, связанных с изучаемыми технологиями макетирования, их востребованность на рынке труда.

**К концу обучения в 8 классе:**

разрабатывать оригинальные конструкции с использованием 3D-моделей, проводить их испытание, анализ, способы модернизации в зависимости от результатов испытания;

создавать 3D-модели, используя программное обеспечение;

устанавливать соответствие модели объекту и целям моделирования;

проводить анализ и модернизацию компьютерной модели;  
изготавливать прототипы с использованием технологического оборудования (3D-принтер, лазерный гравёр и другие);  
модернизировать прототип в соответствии с поставленной задачей;  
презентовать изделие.

**К концу обучения в 9 классе:**

использовать редактор компьютерного трёхмерного проектирования для создания моделей сложных объектов;  
изготавливать прототипы с использованием технологического оборудования (3D-принтер, лазерный гравёр и другие);  
называть и выполнять этапы аддитивного производства;  
модернизировать прототип в соответствии с поставленной задачей;  
называть области применения 3D-моделирования;  
характеризовать мир профессий, связанных с изучаемыми технологиями 3D-моделирования, их востребованность на рынке труда.

**Предметные результаты освоения содержания модуля «Автоматизированные системы».**

**К концу обучения в 8–9 классах:**

называть признаки автоматизированных систем, их виды;  
называть принципы управления технологическими процессами;  
характеризовать управляющие и управляемые системы, функции обратной связи;  
осуществлять управление учебными техническими системами;  
конструировать автоматизированные системы;  
называть основные электрические устройства и их функции для создания автоматизированных систем;  
объяснять принцип сборки электрических схем;  
выполнять сборку электрических схем с использованием электрических устройств и систем;  
определять результат работы электрической схемы при использовании различных элементов;  
осуществлять программирование автоматизированных систем на основе использования запрограммированных логических реле;  
разрабатывать проекты автоматизированных систем, направленных на эффективное управление технологическими процессами на производстве и в быту;  
характеризовать мир профессий, связанных с автоматизированными системами, их востребованность на региональном рынке труда.

**ТЕМАТИЧЕСКОЕ ПЛАНИРОВАНИЕ**

**5 класс**

1.17.	Производство ткани..	1	<a href="http://scool-collection.edu.ru">http://scool-collection.edu.ru</a> <a href="https://resh.edu.ru/special-course/">https://resh.edu.ru/special-course/</a> <a href="http://www.td.gov.ru">http://www.td.gov.ru</a> <a href="http://ihtik.lib.ru">http://ihtik.lib.ru</a>
-------	----------------------	---	---



1.18.	Практическая работа «Определение в ткани направления нитей основы и утка». Практическая работа «Определение лицевой и изнаночной сторон ткани».	1	<a href="http://scool-collection.edu.ru">http://scool-collection.edu.ru</a> <a href="https://resh.edu.ru/special-course/">https://resh.edu.ru/special-course/</a> <a href="http://www.td.gov.ru">http://www.td.gov.ru</a> <a href="http://ihtik.lib.ru">http://ihtik.lib.ru</a>
1.19.	Технология выполнения ручных швейных операций.	1	<a href="http://scool-collection.edu.ru">http://scool-collection.edu.ru</a> <a href="https://resh.edu.ru/special-course/">https://resh.edu.ru/special-course/</a> <a href="http://www.td.gov.ru">http://www.td.gov.ru</a> <a href="http://ihtik.lib.ru">http://ihtik.lib.ru</a>
1.20.	Практическая работа «Выполнение образцов ручных строчек прямыми стежками».	1	<a href="http://scool-collection.edu.ru">http://scool-collection.edu.ru</a> <a href="https://resh.edu.ru/special-course/">https://resh.edu.ru/special-course/</a> <a href="http://www.td.gov.ru">http://www.td.gov.ru</a> <a href="http://ihtik.lib.ru">http://ihtik.lib.ru</a>
	<b>Модуль 2. Технологии обработки материалов и пищевых продуктов</b>		
2.1.	Основные приемы влажно – тепловой обработки швейных изделий..	1	<a href="http://scool-collection.edu.ru">http://scool-collection.edu.ru</a> <a href="https://resh.edu.ru/special-course/">https://resh.edu.ru/special-course/</a> <a href="http://www.td.gov.ru">http://www.td.gov.ru</a> <a href="http://ihtik.lib.ru">http://ihtik.lib.ru</a>
2.2.	Швейные машины	1	<a href="http://scool-collection.edu.ru">http://scool-collection.edu.ru</a> <a href="https://resh.edu.ru/special-course/">https://resh.edu.ru/special-course/</a> <a href="http://www.td.gov.ru">http://www.td.gov.ru</a> <a href="http://ihtik.lib.ru">http://ihtik.lib.ru</a>
2.3.	Устройство и работа бытовой швейной машины. Практическая работа «Подготовка швейной машины к работе. Заправка верхней и нижней нитей».	1	<a href="http://scool-collection.edu.ru">http://scool-collection.edu.ru</a> <a href="https://resh.edu.ru/special-course/">https://resh.edu.ru/special-course/</a> <a href="http://www.td.gov.ru">http://www.td.gov.ru</a> <a href="http://ihtik.lib.ru">http://ihtik.lib.ru</a>

2.4.	Практическая работа «Выполнение машинных строчек».	1	<a href="http://scool-collection.edu.ru">http://scool-collection.edu.ru</a> <a href="https://resh.edu.ru/special-course/">https://resh.edu.ru/special-course/</a> <a href="http://www.td.gov.ru">http://www.td.gov.ru</a> <a href="http://ihtik.lib.ru">http://ihtik.lib.ru</a>
2.5.	Технология выполнения машинных швов.	1	<a href="http://scool-collection.edu.ru">http://scool-collection.edu.ru</a> <a href="https://resh.edu.ru/special-course/">https://resh.edu.ru/special-course/</a> <a href="http://www.td.gov.ru">http://www.td.gov.ru</a> <a href="http://ihtik.lib.ru">http://ihtik.lib.ru</a>
2.6.	Практическая работа «Выполнение образцов машинных швов».	1	<a href="http://scool-collection.edu.ru">http://scool-collection.edu.ru</a> <a href="https://resh.edu.ru/special-course/">https://resh.edu.ru/special-course/</a> <a href="http://www.td.gov.ru">http://www.td.gov.ru</a> <a href="http://ihtik.lib.ru">http://ihtik.lib.ru</a>
2.7.	Лоскутное шитье. Чудеса из лоскутов.. Правила сборки лоскутного изделия по схеме.	1	<a href="http://scool-collection.edu.ru">http://scool-collection.edu.ru</a> <a href="https://resh.edu.ru/special-course/">https://resh.edu.ru/special-course/</a> <a href="http://www.td.gov.ru">http://www.td.gov.ru</a> <a href="http://ihtik.lib.ru">http://ihtik.lib.ru</a>
2.8.	Шитье из полос. Шитье из квадратов. Шитье из прямоугольных треугольников.	1	<a href="http://scool-collection.edu.ru">http://scool-collection.edu.ru</a> <a href="https://resh.edu.ru/special-course/">https://resh.edu.ru/special-course/</a> <a href="http://www.td.gov.ru">http://www.td.gov.ru</a> <a href="http://ihtik.lib.ru">http://ihtik.lib.ru</a>
2.9.	Кухонная и столовая посуда.	1	<a href="http://scool-collection.edu.ru">http://scool-collection.edu.ru</a> <a href="https://resh.edu.ru/special-course/">https://resh.edu.ru/special-course/</a> <a href="http://www.td.gov.ru">http://www.td.gov.ru</a> <a href="http://ihtik.lib.ru">http://ihtik.lib.ru</a>
2.10.	Правила санитарии, гигиены и безопасной работы на кухне.	1	<a href="http://scool-collection.edu.ru">http://scool-collection.edu.ru</a> <a href="https://resh.edu.ru/special-course/">https://resh.edu.ru/special-course/</a> <a href="http://www.td.gov.ru">http://www.td.gov.ru</a> <a href="http://ihtik.lib.ru">http://ihtik.lib.ru</a>

2.11.	Основы рационального питания. Пищевая промышленность. Основные сведения о пищевых продуктах.	1	<a href="http://scool-collection.edu.ru">http://scool-collection.edu.ru</a> <a href="https://resh.edu.ru/special-course/">https://resh.edu.ru/special-course/</a> <a href="http://www.td.gov.ru">http://www.td.gov.ru</a> <a href="http://ihtik.lib.ru">http://ihtik.lib.ru</a>
2.12.	Основные способы кулинарной обработки пищевых продуктов.	1	<a href="http://scool-collection.edu.ru">http://scool-collection.edu.ru</a> <a href="https://resh.edu.ru/special-course/">https://resh.edu.ru/special-course/</a> <a href="http://www.td.gov.ru">http://www.td.gov.ru</a> <a href="http://ihtik.lib.ru">http://ihtik.lib.ru</a>
2.13.	Технология приготовления блюд из яиц. Сервировка стола к завтраку.	1	<a href="http://scool-collection.edu.ru">http://scool-collection.edu.ru</a> <a href="https://resh.edu.ru/special-course/">https://resh.edu.ru/special-course/</a> <a href="http://www.td.gov.ru">http://www.td.gov.ru</a> <a href="http://ihtik.lib.ru">http://ihtik.lib.ru</a>
2.14.	Практическая работа «Приготовление блюд из яиц к завтраку».	1	<a href="http://scool-collection.edu.ru">http://scool-collection.edu.ru</a> <a href="https://resh.edu.ru/special-course/">https://resh.edu.ru/special-course/</a> <a href="http://www.td.gov.ru">http://www.td.gov.ru</a> <a href="http://ihtik.lib.ru">http://ihtik.lib.ru</a>
2.15.	Технология приготовления бутербродов и горячих напитков.	1	<a href="http://scool-collection.edu.ru">http://scool-collection.edu.ru</a> <a href="https://resh.edu.ru/special-course/">https://resh.edu.ru/special-course/</a> <a href="http://www.td.gov.ru">http://www.td.gov.ru</a> <a href="http://ihtik.lib.ru">http://ihtik.lib.ru</a>
2.16.	Практическая работа «Приготовление бутербродов». Практическая работа «Приготовление горячих напитков к завтраку».	1	<a href="http://scool-collection.edu.ru">http://scool-collection.edu.ru</a> <a href="https://resh.edu.ru/special-course/">https://resh.edu.ru/special-course/</a> <a href="http://www.td.gov.ru">http://www.td.gov.ru</a> <a href="http://ihtik.lib.ru">http://ihtik.lib.ru</a>
2.17.	Технологии обработки овощей. Овощи в питании человека. Первичная обработка овощей. Приготовление блюд из сырых овощей.	1	<a href="http://scool-collection.edu.ru">http://scool-collection.edu.ru</a> <a href="https://resh.edu.ru/special-course/">https://resh.edu.ru/special-course/</a> <a href="http://www.td.gov.ru">http://www.td.gov.ru</a> <a href="http://ihtik.lib.ru">http://ihtik.lib.ru</a>

2.18.	Практическая работа «Составление технологической карты блюда из сырых овощей»	1	<a href="http://scool-collection.edu.ru">http://scool-collection.edu.ru</a> <a href="https://resh.edu.ru/special-course/">https://resh.edu.ru/special-course/</a> <a href="http://www.td.gov.ru">http://www.td.gov.ru</a> <a href="http://ihtik.lib.ru">http://ihtik.lib.ru</a>
2.19.	Приготовление блюд из овощей с применением тепловой обработки. Виды тепловой обработки.	1	<a href="http://scool-collection.edu.ru">http://scool-collection.edu.ru</a> <a href="https://resh.edu.ru/special-course/">https://resh.edu.ru/special-course/</a> <a href="http://www.td.gov.ru">http://www.td.gov.ru</a> <a href="http://ihtik.lib.ru">http://ihtik.lib.ru</a>
2.20.	Практическая работа «Составление технологической карты блюда из овощей с применением тепловой обработки»	1	<a href="http://scool-collection.edu.ru">http://scool-collection.edu.ru</a> <a href="https://resh.edu.ru/special-course/">https://resh.edu.ru/special-course/</a> <a href="http://www.td.gov.ru">http://www.td.gov.ru</a> <a href="http://ihtik.lib.ru">http://ihtik.lib.ru</a>
2.21.	Правила пользования электроприборами	1	<a href="http://scool-collection.edu.ru">http://scool-collection.edu.ru</a> <a href="https://resh.edu.ru/special-course/">https://resh.edu.ru/special-course/</a> <a href="http://www.td.gov.ru">http://www.td.gov.ru</a> <a href="http://ihtik.lib.ru">http://ihtik.lib.ru</a>
2.22.	Правила пользования электроприборами	1	<a href="http://scool-collection.edu.ru">http://scool-collection.edu.ru</a> <a href="https://resh.edu.ru/special-course/">https://resh.edu.ru/special-course/</a> <a href="http://www.td.gov.ru">http://www.td.gov.ru</a> <a href="http://ihtik.lib.ru">http://ihtik.lib.ru</a>
2.23.	Технология обработки древесины.	1	<a href="http://scool-collection.edu.ru">http://scool-collection.edu.ru</a> <a href="https://resh.edu.ru/special-course/">https://resh.edu.ru/special-course/</a> <a href="http://www.td.gov.ru">http://www.td.gov.ru</a> <a href="http://ihtik.lib.ru">http://ihtik.lib.ru</a>
2.24.	Технология обработки древесины.	1	<a href="http://scool-collection.edu.ru">http://scool-collection.edu.ru</a> <a href="https://resh.edu.ru/special-course/">https://resh.edu.ru/special-course/</a> <a href="http://www.td.gov.ru">http://www.td.gov.ru</a> <a href="http://ihtik.lib.ru">http://ihtik.lib.ru</a>

2.25.	Виды отделки поверхности изделия из древесины.	1	<a href="http://scool-collection.edu.ru">http://scool- collection.edu.ru</a> <a href="https://resh.edu.ru/special-course/">https://resh.edu.ru/special- course/</a> <a href="http://www.td.gov.ru">http://www.td.gov.ru</a> <a href="http://ihtik.lib.ru">http://ihtik.lib.ru</a>
2.26.	Виды отделки поверхности изделия из древесины.	1	<a href="http://scool-collection.edu.ru">http://scool- collection.edu.ru</a> <a href="https://resh.edu.ru/special-course/">https://resh.edu.ru/special- course/</a> <a href="http://www.td.gov.ru">http://www.td.gov.ru</a> <a href="http://ihtik.lib.ru">http://ihtik.lib.ru</a>
2.27.	Технология получения, обработки и использования информации.	1	<a href="http://scool-collection.edu.ru">http://scool- collection.edu.ru</a> <a href="https://resh.edu.ru/special-course/">https://resh.edu.ru/special- course/</a> <a href="http://www.td.gov.ru">http://www.td.gov.ru</a> <a href="http://ihtik.lib.ru">http://ihtik.lib.ru</a>
2.28.	Особенности получения, хранения и представления технической информации	1	<a href="http://scool-collection.edu.ru">http://scool- collection.edu.ru</a> <a href="https://resh.edu.ru/special-course/">https://resh.edu.ru/special- course/</a> <a href="http://www.td.gov.ru">http://www.td.gov.ru</a> <a href="http://ihtik.lib.ru">http://ihtik.lib.ru</a>
2.29.	Графическое представление информации.	1	<a href="http://scool-collection.edu.ru">http://scool- collection.edu.ru</a> <a href="https://resh.edu.ru/special-course/">https://resh.edu.ru/special- course/</a> <a href="http://www.td.gov.ru">http://www.td.gov.ru</a> <a href="http://ihtik.lib.ru">http://ihtik.lib.ru</a>
2.30.	Эскиз, чертеж, технический рисунок	1	<a href="http://scool-collection.edu.ru">http://scool- collection.edu.ru</a> <a href="https://resh.edu.ru/special-course/">https://resh.edu.ru/special- course/</a> <a href="http://www.td.gov.ru">http://www.td.gov.ru</a> <a href="http://ihtik.lib.ru">http://ihtik.lib.ru</a>
2.31.	Знакомство с ЕСКД и ГОСТ.	1	<a href="http://scool-collection.edu.ru">http://scool- collection.edu.ru</a> <a href="https://resh.edu.ru/special-course/">https://resh.edu.ru/special- course/</a> <a href="http://www.td.gov.ru">http://www.td.gov.ru</a> <a href="http://ihtik.lib.ru">http://ihtik.lib.ru</a>

2.32.	Линии чертежа	1	<a href="http://scool-collection.edu.ru">http://scool-collection.edu.ru</a> <a href="https://resh.edu.ru/special-course/">https://resh.edu.ru/special-course/</a> <a href="http://www.td.gov.ru">http://www.td.gov.ru</a> <a href="http://ihtik.lib.ru">http://ihtik.lib.ru</a>
	Модуль 3. Робототехника		
3.1	Создание графических текстов с помощью чертежных инструментов и приспособлений	1	<a href="http://scool-collection.edu.ru">http://scool-collection.edu.ru</a> <a href="https://resh.edu.ru/special-course/">https://resh.edu.ru/special-course/</a> <a href="http://www.td.gov.ru">http://www.td.gov.ru</a> <a href="http://ihtik.lib.ru">http://ihtik.lib.ru</a>
3.2	Создание графических текстов с помощью чертежных инструментов и приспособлений	1	<a href="http://scool-collection.edu.ru">http://scool-collection.edu.ru</a> <a href="https://resh.edu.ru/special-course/">https://resh.edu.ru/special-course/</a> <a href="http://www.td.gov.ru">http://www.td.gov.ru</a> <a href="http://ihtik.lib.ru">http://ihtik.lib.ru</a>
3.3	Создание графических текстов с помощью чертежных инструментов и приспособлений	1	<a href="http://scool-collection.edu.ru">http://scool-collection.edu.ru</a> <a href="https://resh.edu.ru/special-course/">https://resh.edu.ru/special-course/</a> <a href="http://www.td.gov.ru">http://www.td.gov.ru</a> <a href="http://ihtik.lib.ru">http://ihtik.lib.ru</a>
3.4	Знакомство с программным комплексом САПР, интерфейсом и основными функциями	1	<a href="http://scool-collection.edu.ru">http://scool-collection.edu.ru</a> <a href="https://resh.edu.ru/special-course/">https://resh.edu.ru/special-course/</a> <a href="http://www.td.gov.ru">http://www.td.gov.ru</a> <a href="http://ihtik.lib.ru">http://ihtik.lib.ru</a>
3.5	Знакомство с программным комплексом САПР, интерфейсом и основными функциями	1	<a href="http://scool-collection.edu.ru">http://scool-collection.edu.ru</a> <a href="https://resh.edu.ru/special-course/">https://resh.edu.ru/special-course/</a> <a href="http://www.td.gov.ru">http://www.td.gov.ru</a> <a href="http://ihtik.lib.ru">http://ihtik.lib.ru</a>

3.6.	Работа по созданию графических текстов с помощью условных графических обозначений в программе САПР.	1	<a href="http://scool-collection.edu.ru">http://scool-collection.edu.ru</a> <a href="https://resh.edu.ru/special-course/">https://resh.edu.ru/special-course/</a> <a href="http://www.td.gov.ru">http://www.td.gov.ru</a> <a href="http://ihtik.lib.ru">http://ihtik.lib.ru</a>
3.7	Построение эскиза	1	<a href="http://scool-collection.edu.ru">http://scool-collection.edu.ru</a> <a href="https://resh.edu.ru/special-course/">https://resh.edu.ru/special-course/</a> <a href="http://www.td.gov.ru">http://www.td.gov.ru</a> <a href="http://ihtik.lib.ru">http://ihtik.lib.ru</a>
3.8	Построение эскиза	1	<a href="http://scool-collection.edu.ru">http://scool-collection.edu.ru</a> <a href="https://resh.edu.ru/special-course/">https://resh.edu.ru/special-course/</a> <a href="http://www.td.gov.ru">http://www.td.gov.ru</a> <a href="http://ihtik.lib.ru">http://ihtik.lib.ru</a>
3.9	Введение в робототехнику. История развития робототехники.	1	<a href="http://scool-collection.edu.ru">http://scool-collection.edu.ru</a> <a href="https://resh.edu.ru/special-course/">https://resh.edu.ru/special-course/</a> <a href="http://www.td.gov.ru">http://www.td.gov.ru</a> <a href="http://ihtik.lib.ru">http://ihtik.lib.ru</a>
3.10	Классификация роботов	1	<a href="http://scool-collection.edu.ru">http://scool-collection.edu.ru</a> <a href="https://resh.edu.ru/special-course/">https://resh.edu.ru/special-course/</a> <a href="http://www.td.gov.ru">http://www.td.gov.ru</a> <a href="http://ihtik.lib.ru">http://ihtik.lib.ru</a>
3.11	Робототехнические конструкторы.	1	<a href="http://scool-collection.edu.ru">http://scool-collection.edu.ru</a> <a href="https://resh.edu.ru/special-course/">https://resh.edu.ru/special-course/</a> <a href="http://www.td.gov.ru">http://www.td.gov.ru</a> <a href="http://ihtik.lib.ru">http://ihtik.lib.ru</a>
3.12	Модель робота	1	<a href="http://scool-collection.edu.ru">http://scool-collection.edu.ru</a> <a href="https://resh.edu.ru/special-course/">https://resh.edu.ru/special-course/</a> <a href="http://www.td.gov.ru">http://www.td.gov.ru</a> <a href="http://ihtik.lib.ru">http://ihtik.lib.ru</a>

3.13	Электромеханика.	1	<a href="http://scool-collection.edu.ru">http://scool-collection.edu.ru</a> <a href="https://resh.edu.ru/special-course/">https://resh.edu.ru/special-course/</a> <a href="http://www.td.gov.ru">http://www.td.gov.ru</a> <a href="http://ihtik.lib.ru">http://ihtik.lib.ru</a>
3.14.	Сборка простейшего робота по инструкции	1	<a href="http://scool-collection.edu.ru">http://scool-collection.edu.ru</a> <a href="https://resh.edu.ru/special-course/">https://resh.edu.ru/special-course/</a> <a href="http://www.td.gov.ru">http://www.td.gov.ru</a> <a href="http://ihtik.lib.ru">http://ihtik.lib.ru</a>
3.15	Программирование простейшего робота	1	<a href="http://scool-collection.edu.ru">http://scool-collection.edu.ru</a> <a href="https://resh.edu.ru/special-course/">https://resh.edu.ru/special-course/</a> <a href="http://www.td.gov.ru">http://www.td.gov.ru</a> <a href="http://ihtik.lib.ru">http://ihtik.lib.ru</a>
3.16	Программирование простейшего робота	1	<a href="http://scool-collection.edu.ru">http://scool-collection.edu.ru</a> <a href="https://resh.edu.ru/special-course/">https://resh.edu.ru/special-course/</a> <a href="http://www.td.gov.ru">http://www.td.gov.ru</a> <a href="http://ihtik.lib.ru">http://ihtik.lib.ru</a>
ОБЩЕЕ КОЛИЧЕСТВО ЧАСОВ ПО ПРОГРАММЕ		68	

**6 класс**

№ п/п	Наименование разделов и тем программы	Кол-во часов	Электронные (цифровые) образовательные ресурсы
	<b>Модуль 1. Производство и технология</b>		
1.1	Как организовать проект? Технологии и потребности.	1	<a href="http://scool-collection.edu.ru">http://scool-collection.edu.ru</a> <a href="https://resh.edu.ru/special-course/">https://resh.edu.ru/special-course/</a> <a href="http://www.td.gov.ru">http://www.td.gov.ru</a> <a href="http://ihtik.lib.ru">http://ihtik.lib.ru</a>
1.2.	Поиск идеи проекта	1	<a href="http://scool-collection.edu.ru">http://scool-collection.edu.ru</a> <a href="https://resh.edu.ru/special-course/">https://resh.edu.ru/special-course/</a> <a href="http://www.td.gov.ru">http://www.td.gov.ru</a> <a href="http://ihtik.lib.ru">http://ihtik.lib.ru</a>



1.3.	Этапы проектной деятельности. Конструкторский этап. Технологический этап. Экономическое	1	<a href="http://scool-collection.edu.ru">http://scool-collection.edu.ru</a> <a href="https://resh.edu.ru/special-course/">https://resh.edu.ru/special-course/</a> <a href="http://www.td.gov.ru">http://www.td.gov.ru</a> <a href="http://ihtik.lib.ru">http://ihtik.lib.ru</a>
1.4.	Проектная папка. Защита проекта	1	<a href="http://scool-collection.edu.ru">http://scool-collection.edu.ru</a> <a href="https://resh.edu.ru/special-course/">https://resh.edu.ru/special-course/</a> <a href="http://www.td.gov.ru">http://www.td.gov.ru</a> <a href="http://ihtik.lib.ru">http://ihtik.lib.ru</a>
1.5.	Труд как основа производства. Средства труда, предмет труда, продукт труда.	1	<a href="http://scool-collection.edu.ru">http://scool-collection.edu.ru</a> <a href="https://resh.edu.ru/special-course/">https://resh.edu.ru/special-course/</a> <a href="http://www.td.gov.ru">http://www.td.gov.ru</a> <a href="http://ihtik.lib.ru">http://ihtik.lib.ru</a>
1.6.	Практическая работа «Определение предмета труда в разных отраслях (промышленность, сельское хозяйство, сфера услуг,	1	<a href="http://scool-collection.edu.ru">http://scool-collection.edu.ru</a> <a href="https://resh.edu.ru/special-course/">https://resh.edu.ru/special-course/</a> <a href="http://www.td.gov.ru">http://www.td.gov.ru</a> <a href="http://ihtik.lib.ru">http://ihtik.lib.ru</a>
1.7.	Технология как основа производства. Техническая документация.	1	<a href="http://scool-collection.edu.ru">http://scool-collection.edu.ru</a> <a href="https://resh.edu.ru/special-course/">https://resh.edu.ru/special-course/</a> <a href="http://www.td.gov.ru">http://www.td.gov.ru</a> <a href="http://ihtik.lib.ru">http://ihtik.lib.ru</a>
1.8.	Практическая работа «Составление технологической карты»	1	<a href="http://scool-collection.edu.ru">http://scool-collection.edu.ru</a> <a href="https://resh.edu.ru/special-course/">https://resh.edu.ru/special-course/</a> <a href="http://www.td.gov.ru">http://www.td.gov.ru</a> <a href="http://ihtik.lib.ru">http://ihtik.lib.ru</a>
1.9.	Что такое техническая система? Технические системы и их части.	1	<a href="http://scool-collection.edu.ru">http://scool-collection.edu.ru</a> <a href="https://resh.edu.ru/special-course/">https://resh.edu.ru/special-course/</a> <a href="http://www.td.gov.ru">http://www.td.gov.ru</a> <a href="http://ihtik.lib.ru">http://ihtik.lib.ru</a>
1.10.	Практическая работа с использованием конструктора. «Анализ модели технического устройства и ее составных	1	<a href="http://scool-collection.edu.ru">http://scool-collection.edu.ru</a> <a href="https://resh.edu.ru/special-course/">https://resh.edu.ru/special-course/</a> <a href="http://www.td.gov.ru">http://www.td.gov.ru</a> <a href="http://ihtik.lib.ru">http://ihtik.lib.ru</a>
1.11.	Механизмы и их виды.	1	<a href="http://scool-collection.edu.ru">http://scool-collection.edu.ru</a> <a href="https://resh.edu.ru/special-course/">https://resh.edu.ru/special-course/</a> <a href="http://www.td.gov.ru">http://www.td.gov.ru</a> <a href="http://ihtik.lib.ru">http://ihtik.lib.ru</a>
1.12.	Практическая работа с использованием конструктора «Сборка модели механического редуктора»	1	<a href="http://scool-collection.edu.ru">http://scool-collection.edu.ru</a> <a href="https://resh.edu.ru/special-course/">https://resh.edu.ru/special-course/</a> <a href="http://www.td.gov.ru">http://www.td.gov.ru</a> <a href="http://ihtik.lib.ru">http://ihtik.lib.ru</a>
	<b>Модуль 2. Технологии обработки материалов и пищевых продуктов</b>		

2.1	Что такое тепловая энергия. Преобразование энергии. Двигатели Виды двигателей.	1	<a href="http://scool-collection.edu.ru">http://scool- collection.edu.ru</a> <a href="https://resh.edu.ru/special-course/">https://resh.edu.ru/special- course/</a> <a href="http://www.td.gov.ru">http://www.td.gov.ru</a> <a href="http://ihtik.lib.ru">http://ihtik.lib.ru</a>
2.2	Практическая работа «Бытовые устройства преобразования энергии»	1	<a href="http://scool-collection.edu.ru">http://scool- collection.edu.ru</a> <a href="https://resh.edu.ru/special-course/">https://resh.edu.ru/special- course/</a> <a href="http://www.td.gov.ru">http://www.td.gov.ru</a> <a href="http://ihtik.lib.ru">http://ihtik.lib.ru</a>
2.3	Производство тканей на основе натуральных волокон животного происхождения. Свойства шерстяных и шелковых тканей	1	<a href="http://scool-collection.edu.ru">http://scool- collection.edu.ru</a> <a href="https://resh.edu.ru/special-course/">https://resh.edu.ru/special- course/</a> <a href="http://www.td.gov.ru">http://www.td.gov.ru</a> <a href="http://ihtik.lib.ru">http://ihtik.lib.ru</a>
2.4	Практическая работа «Определение волокнистого состава шерстяных и шелковых тканей».	1	<a href="http://scool-collection.edu.ru">http://scool- collection.edu.ru</a> <a href="https://resh.edu.ru/special-course/">https://resh.edu.ru/special- course/</a> <a href="http://www.td.gov.ru">http://www.td.gov.ru</a> <a href="http://ihtik.lib.ru">http://ihtik.lib.ru</a>
2.5	Швейная машина. Регуляторы швейной машины. Уход за швейной машиной	1	<a href="http://scool-collection.edu.ru">http://scool- collection.edu.ru</a> <a href="https://resh.edu.ru/special-course/">https://resh.edu.ru/special- course/</a> <a href="http://www.td.gov.ru">http://www.td.gov.ru</a> <a href="http://ihtik.lib.ru">http://ihtik.lib.ru</a>
2.6	Практическая работа «Регулирование качества машинной строчки».	1	<a href="http://scool-collection.edu.ru">http://scool- collection.edu.ru</a> <a href="https://resh.edu.ru/special-course/">https://resh.edu.ru/special- course/</a> <a href="http://www.td.gov.ru">http://www.td.gov.ru</a> <a href="http://ihtik.lib.ru">http://ihtik.lib.ru</a>
2.7	Основные этапы изготовления одежды на швейном производстве.	1	<a href="http://scool-collection.edu.ru">http://scool- collection.edu.ru</a> <a href="https://resh.edu.ru/special-course/">https://resh.edu.ru/special- course/</a> <a href="http://www.td.gov.ru">http://www.td.gov.ru</a> <a href="http://ihtik.lib.ru">http://ihtik.lib.ru</a>
2.8	Требования к рабочей одежде. Конструирование одежды.	1	<a href="http://scool-collection.edu.ru">http://scool- collection.edu.ru</a> <a href="https://resh.edu.ru/special-course/">https://resh.edu.ru/special- course/</a> <a href="http://www.td.gov.ru">http://www.td.gov.ru</a> <a href="http://ihtik.lib.ru">http://ihtik.lib.ru</a>
2.9	Практическая работа «Снятие мерок».	1	<a href="http://scool-collection.edu.ru">http://scool- collection.edu.ru</a> <a href="https://resh.edu.ru/special-course/">https://resh.edu.ru/special- course/</a> <a href="http://www.td.gov.ru">http://www.td.gov.ru</a> <a href="http://ihtik.lib.ru">http://ihtik.lib.ru</a>

2.10	Моделирование швейного изделия	1	<a href="http://scool-collection.edu.ru">http://scool-collection.edu.ru</a> <a href="https://resh.edu.ru/special-course/">https://resh.edu.ru/special-course/</a> <a href="http://www.td.gov.ru">http://www.td.gov.ru</a> <a href="http://ihtik.lib.ru">http://ihtik.lib.ru</a>
2.11	Технологии отделки изделий.	1	<a href="http://scool-collection.edu.ru">http://scool-collection.edu.ru</a> <a href="https://resh.edu.ru/special-course/">https://resh.edu.ru/special-course/</a> <a href="http://www.td.gov.ru">http://www.td.gov.ru</a> <a href="http://ihtik.lib.ru">http://ihtik.lib.ru</a>
2.12	Практическая работа «Отделка изделия»	1	<a href="http://scool-collection.edu.ru">http://scool-collection.edu.ru</a> <a href="https://resh.edu.ru/special-course/">https://resh.edu.ru/special-course/</a> <a href="http://www.td.gov.ru">http://www.td.gov.ru</a> <a href="http://ihtik.lib.ru">http://ihtik.lib.ru</a>
2.13	Подготовка проекта к защите.	1	<a href="http://scool-collection.edu.ru">http://scool-collection.edu.ru</a> <a href="https://resh.edu.ru/special-course/">https://resh.edu.ru/special-course/</a> <a href="http://www.td.gov.ru">http://www.td.gov.ru</a> <a href="http://ihtik.lib.ru">http://ihtik.lib.ru</a>
2.14	Защита проекта	1	<a href="http://scool-collection.edu.ru">http://scool-collection.edu.ru</a> <a href="https://resh.edu.ru/special-course/">https://resh.edu.ru/special-course/</a> <a href="http://www.td.gov.ru">http://www.td.gov.ru</a> <a href="http://ihtik.lib.ru">http://ihtik.lib.ru</a>
2.15	Технологии соединения деталей из текстильных материалов и кожи.	1	<a href="http://scool-collection.edu.ru">http://scool-collection.edu.ru</a> <a href="https://resh.edu.ru/special-course/">https://resh.edu.ru/special-course/</a> <a href="http://www.td.gov.ru">http://www.td.gov.ru</a> <a href="http://ihtik.lib.ru">http://ihtik.lib.ru</a>
2.16	Технологии влажно-тепловых операций при изготовлении изделий из ткани и кожи. Техника безопасности при ВТО	1	<a href="http://scool-collection.edu.ru">http://scool-collection.edu.ru</a> <a href="https://resh.edu.ru/special-course/">https://resh.edu.ru/special-course/</a> <a href="http://www.td.gov.ru">http://www.td.gov.ru</a> <a href="http://ihtik.lib.ru">http://ihtik.lib.ru</a>
2.17	Техника безопасности при выполнении ручных и машинных швов.	1	<a href="http://scool-collection.edu.ru">http://scool-collection.edu.ru</a> <a href="https://resh.edu.ru/special-course/">https://resh.edu.ru/special-course/</a> <a href="http://www.td.gov.ru">http://www.td.gov.ru</a> <a href="http://ihtik.lib.ru">http://ihtik.lib.ru</a>
2.18	Практическая работа «Выполнение образцов ручных швов»	1	<a href="http://scool-collection.edu.ru">http://scool-collection.edu.ru</a> <a href="https://resh.edu.ru/special-course/">https://resh.edu.ru/special-course/</a> <a href="http://www.td.gov.ru">http://www.td.gov.ru</a> <a href="http://ihtik.lib.ru">http://ihtik.lib.ru</a>
2.19	Практическая работа «Выполнение образцов машинных швов.	1	<a href="http://scool-collection.edu.ru">http://scool-collection.edu.ru</a> <a href="https://resh.edu.ru/special-course/">https://resh.edu.ru/special-course/</a> <a href="http://www.td.gov.ru">http://www.td.gov.ru</a> <a href="http://ihtik.lib.ru">http://ihtik.lib.ru</a>

2.20	Составление каталога образцов ручных и машинных швов»	1	<a href="http://scool-collection.edu.ru">http://scool-collection.edu.ru</a> <a href="https://resh.edu.ru/special-course/">https://resh.edu.ru/special-course/</a> <a href="http://www.td.gov.ru">http://www.td.gov.ru</a> <a href="http://ihtik.lib.ru">http://ihtik.lib.ru</a>
2.21	Проект по теме «Обработка пищевых продуктов (кисломолочных продуктов, круп, макаронных изделий)».	1	<a href="http://scool-collection.edu.ru">http://scool-collection.edu.ru</a> <a href="https://resh.edu.ru/special-course/">https://resh.edu.ru/special-course/</a> <a href="http://www.td.gov.ru">http://www.td.gov.ru</a> <a href="http://ihtik.lib.ru">http://ihtik.lib.ru</a>
2.22	Определение проблемы, этапов выполнения проекта. Минеральные вещества, значение для людей	1	<a href="http://scool-collection.edu.ru">http://scool-collection.edu.ru</a> <a href="https://resh.edu.ru/special-course/">https://resh.edu.ru/special-course/</a> <a href="http://www.td.gov.ru">http://www.td.gov.ru</a> <a href="http://ihtik.lib.ru">http://ihtik.lib.ru</a>
2.23	Технология производства молока и приготовления продуктов и блюд из него. Технология производства кисломолочных продуктов и приготовления блюд из них.	1	<a href="http://scool-collection.edu.ru">http://scool-collection.edu.ru</a> <a href="https://resh.edu.ru/special-course/">https://resh.edu.ru/special-course/</a> <a href="http://www.td.gov.ru">http://www.td.gov.ru</a> <a href="http://ihtik.lib.ru">http://ihtik.lib.ru</a>
2.24	Практическая работа «Составление технологической карты блюда из молока или кисломолочных продуктов	1	<a href="http://scool-collection.edu.ru">http://scool-collection.edu.ru</a> <a href="https://resh.edu.ru/special-course/">https://resh.edu.ru/special-course/</a> <a href="http://www.td.gov.ru">http://www.td.gov.ru</a> <a href="http://ihtik.lib.ru">http://ihtik.lib.ru</a>
2.25	Крупы, их пищевая ценность. Приготовление блюд из круп. Пищевая ценность бобовых культур.	1	<a href="http://scool-collection.edu.ru">http://scool-collection.edu.ru</a> <a href="https://resh.edu.ru/special-course/">https://resh.edu.ru/special-course/</a> <a href="http://www.td.gov.ru">http://www.td.gov.ru</a> <a href="http://ihtik.lib.ru">http://ihtik.lib.ru</a>
2.26	Технологии приготовления блюд из бобовых культур	1	<a href="http://scool-collection.edu.ru">http://scool-collection.edu.ru</a> <a href="https://resh.edu.ru/special-course/">https://resh.edu.ru/special-course/</a> <a href="http://www.td.gov.ru">http://www.td.gov.ru</a> <a href="http://ihtik.lib.ru">http://ihtik.lib.ru</a>
2.27	Технологии производства макаронных изделий и приготовление блюд из них.	1	<a href="http://scool-collection.edu.ru">http://scool-collection.edu.ru</a> <a href="https://resh.edu.ru/special-course/">https://resh.edu.ru/special-course/</a> <a href="http://www.td.gov.ru">http://www.td.gov.ru</a> <a href="http://ihtik.lib.ru">http://ihtik.lib.ru</a>
2.28	Практическая работа «Составление технологической карты блюда из крупы или макаронных изделий».	1	<a href="http://scool-collection.edu.ru">http://scool-collection.edu.ru</a> <a href="https://resh.edu.ru/special-course/">https://resh.edu.ru/special-course/</a> <a href="http://www.td.gov.ru">http://www.td.gov.ru</a> <a href="http://ihtik.lib.ru">http://ihtik.lib.ru</a>

2.29	Защита проекта по теме «Обработка пищевых продуктов (кисломолочных продуктов, круп, макаронных изделий)»	1	<a href="http://scool-collection.edu.ru">http://scool-collection.edu.ru</a> <a href="https://resh.edu.ru/special-course/">https://resh.edu.ru/special-course/</a> <a href="http://www.td.gov.ru">http://www.td.gov.ru</a> <a href="http://ihtik.lib.ru">http://ihtik.lib.ru</a>
2.30	Защита проекта по теме «Обработка пищевых продуктов (кисломолочных продуктов, круп, макаронных изделий)»	1	<a href="http://scool-collection.edu.ru">http://scool-collection.edu.ru</a> <a href="https://resh.edu.ru/special-course/">https://resh.edu.ru/special-course/</a> <a href="http://www.td.gov.ru">http://www.td.gov.ru</a> <a href="http://ihtik.lib.ru">http://ihtik.lib.ru</a>
2.31.	Художественная обработка конструкционных материалов	1	<a href="http://scool-collection.edu.ru">http://scool-collection.edu.ru</a> <a href="https://resh.edu.ru/special-course/">https://resh.edu.ru/special-course/</a> <a href="http://www.td.gov.ru">http://www.td.gov.ru</a> <a href="http://ihtik.lib.ru">http://ihtik.lib.ru</a>
2.32	Художественная обработка конструкционных материалов	1	<a href="http://scool-collection.edu.ru">http://scool-collection.edu.ru</a> <a href="https://resh.edu.ru/special-course/">https://resh.edu.ru/special-course/</a> <a href="http://www.td.gov.ru">http://www.td.gov.ru</a> <a href="http://ihtik.lib.ru">http://ihtik.lib.ru</a>
2.33	Технология окрашивания изделий из древесины, металлов и пластмассы.	1	<a href="http://scool-collection.edu.ru">http://scool-collection.edu.ru</a> <a href="https://resh.edu.ru/special-course/">https://resh.edu.ru/special-course/</a> <a href="http://www.td.gov.ru">http://www.td.gov.ru</a> <a href="http://ihtik.lib.ru">http://ihtik.lib.ru</a>
2.34	Технология окрашивания изделий из древесины, металлов и пластмассы.	1	<a href="http://scool-collection.edu.ru">http://scool-collection.edu.ru</a> <a href="https://resh.edu.ru/special-course/">https://resh.edu.ru/special-course/</a> <a href="http://www.td.gov.ru">http://www.td.gov.ru</a> <a href="http://ihtik.lib.ru">http://ihtik.lib.ru</a>
2.35	Технология 3D-моделирования	1	<a href="http://scool-collection.edu.ru">http://scool-collection.edu.ru</a> <a href="https://resh.edu.ru/special-course/">https://resh.edu.ru/special-course/</a> <a href="http://www.td.gov.ru">http://www.td.gov.ru</a> <a href="http://ihtik.lib.ru">http://ihtik.lib.ru</a>
2.36	Технология 3D-моделирования	1	<a href="http://scool-collection.edu.ru">http://scool-collection.edu.ru</a> <a href="https://resh.edu.ru/special-course/">https://resh.edu.ru/special-course/</a> <a href="http://www.td.gov.ru">http://www.td.gov.ru</a> <a href="http://ihtik.lib.ru">http://ihtik.lib.ru</a>
2.37	Создание трехмерных моделей.	1	<a href="http://scool-collection.edu.ru">http://scool-collection.edu.ru</a> <a href="https://resh.edu.ru/special-course/">https://resh.edu.ru/special-course/</a> <a href="http://www.td.gov.ru">http://www.td.gov.ru</a> <a href="http://ihtik.lib.ru">http://ihtik.lib.ru</a>

2.38	Прототипирование с помощью 3D-ручки	1	<a href="http://scool-collection.edu.ru">http://scool-collection.edu.ru</a> <a href="https://resh.edu.ru/special-course/">https://resh.edu.ru/special-course/</a> <a href="http://www.td.gov.ru">http://www.td.gov.ru</a> <a href="http://ihtik.lib.ru">http://ihtik.lib.ru</a>
2.39	Создание 3Ding-проекта	1	<a href="http://scool-collection.edu.ru">http://scool-collection.edu.ru</a> <a href="https://resh.edu.ru/special-course/">https://resh.edu.ru/special-course/</a> <a href="http://www.td.gov.ru">http://www.td.gov.ru</a> <a href="http://ihtik.lib.ru">http://ihtik.lib.ru</a>
2.40	Создание 3Ding-проекта	1	<a href="http://scool-collection.edu.ru">http://scool-collection.edu.ru</a> <a href="https://resh.edu.ru/special-course/">https://resh.edu.ru/special-course/</a> <a href="http://www.td.gov.ru">http://www.td.gov.ru</a> <a href="http://ihtik.lib.ru">http://ihtik.lib.ru</a>
2.41	Создание трехмерных моделей в 3D-редакторе	1	<a href="http://scool-collection.edu.ru">http://scool-collection.edu.ru</a> <a href="https://resh.edu.ru/special-course/">https://resh.edu.ru/special-course/</a> <a href="http://www.td.gov.ru">http://www.td.gov.ru</a> <a href="http://ihtik.lib.ru">http://ihtik.lib.ru</a>
2.42	Создание трехмерных моделей в 3D-редакторе	1	<a href="http://scool-collection.edu.ru">http://scool-collection.edu.ru</a> <a href="https://resh.edu.ru/special-course/">https://resh.edu.ru/special-course/</a> <a href="http://www.td.gov.ru">http://www.td.gov.ru</a> <a href="http://ihtik.lib.ru">http://ihtik.lib.ru</a>
2.43	Освоение графических операций в 3D-редакторе	1	<a href="http://scool-collection.edu.ru">http://scool-collection.edu.ru</a> <a href="https://resh.edu.ru/special-course/">https://resh.edu.ru/special-course/</a> <a href="http://www.td.gov.ru">http://www.td.gov.ru</a> <a href="http://ihtik.lib.ru">http://ihtik.lib.ru</a>
2.44	Освоение графических операций в 3D-редакторе	1	<a href="http://scool-collection.edu.ru">http://scool-collection.edu.ru</a> <a href="https://resh.edu.ru/special-course/">https://resh.edu.ru/special-course/</a> <a href="http://www.td.gov.ru">http://www.td.gov.ru</a> <a href="http://ihtik.lib.ru">http://ihtik.lib.ru</a>
<b>Модуль 3. Робототехника</b>			
3.1	Создание прикладного проекта в 3D-редакторе	1	<a href="http://scool-collection.edu.ru">http://scool-collection.edu.ru</a> <a href="https://resh.edu.ru/special-course/">https://resh.edu.ru/special-course/</a> <a href="http://www.td.gov.ru">http://www.td.gov.ru</a> <a href="http://ihtik.lib.ru">http://ihtik.lib.ru</a>
3.2	Создание прикладного проекта в 3D-редакторе	1	<a href="http://scool-collection.edu.ru">http://scool-collection.edu.ru</a> <a href="https://resh.edu.ru/special-course/">https://resh.edu.ru/special-course/</a> <a href="http://www.td.gov.ru">http://www.td.gov.ru</a> <a href="http://ihtik.lib.ru">http://ihtik.lib.ru</a>

3.3	Введение в мобильную робототехнику	1	<a href="http://scool-collection.edu.ru">http://scool- collection.edu.ru</a> <a href="https://resh.edu.ru/special- course/">https://resh.edu.ru/special- course/</a> <a href="http://www.td.gov.ru">http://www.td.gov.ru</a> <a href="http://ihtik.lib.ru">http://ihtik.lib.ru</a>
3.4	Введение в мобильную робототехнику	1	<a href="http://scool-collection.edu.ru">http://scool- collection.edu.ru</a> <a href="https://resh.edu.ru/special- course/">https://resh.edu.ru/special- course/</a> <a href="http://www.td.gov.ru">http://www.td.gov.ru</a> <a href="http://ihtik.lib.ru">http://ihtik.lib.ru</a>
3.5	Датчики и их назначение.	1	<a href="http://scool-collection.edu.ru">http://scool- collection.edu.ru</a> <a href="https://resh.edu.ru/special- course/">https://resh.edu.ru/special- course/</a> <a href="http://www.td.gov.ru">http://www.td.gov.ru</a> <a href="http://ihtik.lib.ru">http://ihtik.lib.ru</a>
3.6	Принципы работы датчиков	1	<a href="http://scool-collection.edu.ru">http://scool- collection.edu.ru</a> <a href="https://resh.edu.ru/special- course/">https://resh.edu.ru/special- course/</a> <a href="http://www.td.gov.ru">http://www.td.gov.ru</a> <a href="http://ihtik.lib.ru">http://ihtik.lib.ru</a>
3.7	Сборка мобильного робота с подключением датчиков	1	<a href="http://scool-collection.edu.ru">http://scool- collection.edu.ru</a> <a href="https://resh.edu.ru/special- course/">https://resh.edu.ru/special- course/</a> <a href="http://www.td.gov.ru">http://www.td.gov.ru</a> <a href="http://ihtik.lib.ru">http://ihtik.lib.ru</a>
3.8	Сборка мобильного робота с подключением датчиков	1	<a href="http://scool-collection.edu.ru">http://scool- collection.edu.ru</a> <a href="https://resh.edu.ru/special- course/">https://resh.edu.ru/special- course/</a> <a href="http://www.td.gov.ru">http://www.td.gov.ru</a> <a href="http://ihtik.lib.ru">http://ihtik.lib.ru</a>
3.9	Функциональное программирование робота	1	<a href="http://scool-collection.edu.ru">http://scool- collection.edu.ru</a> <a href="https://resh.edu.ru/special- course/">https://resh.edu.ru/special- course/</a> <a href="http://www.td.gov.ru">http://www.td.gov.ru</a> <a href="http://ihtik.lib.ru">http://ihtik.lib.ru</a>
3.10	Функциональное программирование робота	1	<a href="http://scool-collection.edu.ru">http://scool- collection.edu.ru</a> <a href="https://resh.edu.ru/special- course/">https://resh.edu.ru/special- course/</a> <a href="http://www.td.gov.ru">http://www.td.gov.ru</a> <a href="http://ihtik.lib.ru">http://ihtik.lib.ru</a>

3.11	Управление движением робота по разным траекториям	1	<a href="http://scool-collection.edu.ru">http://scool-collection.edu.ru</a> <a href="https://resh.edu.ru/special-course/">https://resh.edu.ru/special-course/</a> <a href="http://www.td.gov.ru">http://www.td.gov.ru</a> <a href="http://ihtik.lib.ru">http://ihtik.lib.ru</a>
3.12	Управление движением робота по разным траекториям	1	<a href="http://scool-collection.edu.ru">http://scool-collection.edu.ru</a> <a href="https://resh.edu.ru/special-course/">https://resh.edu.ru/special-course/</a> <a href="http://www.td.gov.ru">http://www.td.gov.ru</a> <a href="http://ihtik.lib.ru">http://ihtik.lib.ru</a>
ОБЩЕЕ КОЛИЧЕСТВО ЧАСОВ ПО ПРОГРАММЕ		68	

**7 класс**

№ п/п	Наименование разделов и тем программы	Кол-во часов	Электронные (цифровые) образовательные ресурсы
	<b>Модуль 1. Производство и технология</b>		
1.1	Виды проектов (технологический проект, бизнес-проект, социальный проект, дизайн-проект и др.). Генерация идей в проектировании.	1	<a href="http://scool-collection.edu.ru">http://scool-collection.edu.ru</a> <a href="https://resh.edu.ru/special-course/">https://resh.edu.ru/special-course/</a> <a href="http://www.td.gov.ru">http://www.td.gov.ru</a> <a href="http://ihtik.lib.ru">http://ihtik.lib.ru</a>
1.2.	Практическая работа «Идеи и формы продуктов для разных видов проектов» Вводный инструктаж по охране труда. Первичный инструктаж по охране труда ИОТ-063	1	<a href="http://scool-collection.edu.ru">http://scool-collection.edu.ru</a> <a href="https://resh.edu.ru/special-course/">https://resh.edu.ru/special-course/</a> <a href="http://www.td.gov.ru">http://www.td.gov.ru</a> <a href="http://ihtik.lib.ru">http://ihtik.lib.ru</a>
1.3.	Современные средства ручного труда. Электрические инструменты.	1	<a href="http://scool-collection.edu.ru">http://scool-collection.edu.ru</a> <a href="https://resh.edu.ru/special-course/">https://resh.edu.ru/special-course/</a> <a href="http://www.td.gov.ru">http://www.td.gov.ru</a> <a href="http://ihtik.lib.ru">http://ihtik.lib.ru</a>
1.4.	Правила безопасности при работе с электрическими инструментами	1	<a href="http://scool-collection.edu.ru">http://scool-collection.edu.ru</a> <a href="https://resh.edu.ru/special-course/">https://resh.edu.ru/special-course/</a> <a href="http://www.td.gov.ru">http://www.td.gov.ru</a> <a href="http://ihtik.lib.ru">http://ihtik.lib.ru</a>



1.5.	Современное производство. Новые производственные и цифровые технологии.	1	<a href="http://scool-collection.edu.ru">http://scool- collection.edu.ru</a> <a href="https://resh.edu.ru/special-course/">https://resh.edu.ru/special- course/</a> <a href="http://www.td.gov.ru">http://www.td.gov.ru</a> <a href="http://ihtik.lib.ru">http://ihtik.lib.ru</a>
1.6.	Практическая работа «Современные технологии в промышленности (сельском хозяйстве, строительстве, транспорте, конкретном производстве)»	1	<a href="http://scool-collection.edu.ru">http://scool- collection.edu.ru</a> <a href="https://resh.edu.ru/special-course/">https://resh.edu.ru/special- course/</a> <a href="http://www.td.gov.ru">http://www.td.gov.ru</a> <a href="http://ihtik.lib.ru">http://ihtik.lib.ru</a>
1.7.	Качество и эффективность производства. Механизация, автоматизация и роботизация производства.	1	<a href="http://scool-collection.edu.ru">http://scool- collection.edu.ru</a> <a href="https://resh.edu.ru/special-course/">https://resh.edu.ru/special- course/</a> <a href="http://www.td.gov.ru">http://www.td.gov.ru</a> <a href="http://ihtik.lib.ru">http://ihtik.lib.ru</a>
1.8.	Практическая работа с конструктором «Сборка поточной линии»	1	<a href="http://scool-collection.edu.ru">http://scool- collection.edu.ru</a> <a href="https://resh.edu.ru/special-course/">https://resh.edu.ru/special- course/</a> <a href="http://www.td.gov.ru">http://www.td.gov.ru</a> <a href="http://ihtik.lib.ru">http://ihtik.lib.ru</a>
1.9.	Двигатели. Виды двигателей.	1	<a href="http://scool-collection.edu.ru">http://scool- collection.edu.ru</a> <a href="https://resh.edu.ru/special-course/">https://resh.edu.ru/special- course/</a> <a href="http://www.td.gov.ru">http://www.td.gov.ru</a> <a href="http://ihtik.lib.ru">http://ihtik.lib.ru</a>
1.10.	Практическая работа «Принципы действия двигателя (внутреннего сгорания)»	1	<a href="http://scool-collection.edu.ru">http://scool- collection.edu.ru</a> <a href="https://resh.edu.ru/special-course/">https://resh.edu.ru/special- course/</a> <a href="http://www.td.gov.ru">http://www.td.gov.ru</a> <a href="http://ihtik.lib.ru">http://ihtik.lib.ru</a>
1.11.	Конструкторская и технологическая документация. ЕСКД. ЕСТД.	1	<a href="http://scool-collection.edu.ru">http://scool- collection.edu.ru</a> <a href="https://resh.edu.ru/special-course/">https://resh.edu.ru/special- course/</a> <a href="http://www.td.gov.ru">http://www.td.gov.ru</a> <a href="http://ihtik.lib.ru">http://ihtik.lib.ru</a>
1.12.	Практическая работа «Разработка технологической карты»	1	<a href="http://scool-collection.edu.ru">http://scool- collection.edu.ru</a> <a href="https://resh.edu.ru/special-course/">https://resh.edu.ru/special- course/</a> <a href="http://www.td.gov.ru">http://www.td.gov.ru</a> <a href="http://ihtik.lib.ru">http://ihtik.lib.ru</a>
	<b>Модуль 2. Технологии обработки материалов и пищевых продуктов</b>		

2.1	Особенности производства искусственных и синтетических волокон в текстильном производстве	1	<a href="http://scool-collection.edu.ru">http://scool- collection.edu.ru</a> <a href="https://resh.edu.ru/special-course/">https://resh.edu.ru/special- course/</a> <a href="http://www.td.gov.ru">http://www.td.gov.ru</a> <a href="http://ihtik.lib.ru">http://ihtik.lib.ru</a>
2.2	Использование текстильных материалов, полученных из искусственных и синтетических волокон. Свойства тканей	1	<a href="http://scool-collection.edu.ru">http://scool- collection.edu.ru</a> <a href="https://resh.edu.ru/special-course/">https://resh.edu.ru/special- course/</a> <a href="http://www.td.gov.ru">http://www.td.gov.ru</a> <a href="http://ihtik.lib.ru">http://ihtik.lib.ru</a>
2.3	Практическая работа «Составление маркировочной ленты по уходу за тканями, полученными из различных волокон, смесовых тканей»	1	<a href="http://scool-collection.edu.ru">http://scool- collection.edu.ru</a> <a href="https://resh.edu.ru/special-course/">https://resh.edu.ru/special- course/</a> <a href="http://www.td.gov.ru">http://www.td.gov.ru</a> <a href="http://ihtik.lib.ru">http://ihtik.lib.ru</a>
2.4	Практическая работа «Составление маркировочной ленты по уходу за тканями, полученными из различных волокон, смесовых тканей»	1	<a href="http://scool-collection.edu.ru">http://scool- collection.edu.ru</a> <a href="https://resh.edu.ru/special-course/">https://resh.edu.ru/special- course/</a> <a href="http://www.td.gov.ru">http://www.td.gov.ru</a> <a href="http://ihtik.lib.ru">http://ihtik.lib.ru</a>
2.5	Проект (с элементами исследования) по теме «Ткани, полученные из искусственных и синтетических волокон».	1	<a href="http://scool-collection.edu.ru">http://scool- collection.edu.ru</a> <a href="https://resh.edu.ru/special-course/">https://resh.edu.ru/special- course/</a> <a href="http://www.td.gov.ru">http://www.td.gov.ru</a> <a href="http://ihtik.lib.ru">http://ihtik.lib.ru</a>
2.6	Определение проблемы. Обоснование проекта. Определение этапов работы	1	<a href="http://scool-collection.edu.ru">http://scool- collection.edu.ru</a> <a href="https://resh.edu.ru/special-course/">https://resh.edu.ru/special- course/</a> <a href="http://www.td.gov.ru">http://www.td.gov.ru</a> <a href="http://ihtik.lib.ru">http://ihtik.lib.ru</a>
2.7	Выполнение проекта.	1	<a href="http://scool-collection.edu.ru">http://scool- collection.edu.ru</a> <a href="https://resh.edu.ru/special-course/">https://resh.edu.ru/special- course/</a> <a href="http://www.td.gov.ru">http://www.td.gov.ru</a> <a href="http://ihtik.lib.ru">http://ihtik.lib.ru</a>
2.8	Практическая работа «Сравнение свойств тканей, полученных из волокон натуральных и искусственных». Описание результатов исследования	1	<a href="http://scool-collection.edu.ru">http://scool- collection.edu.ru</a> <a href="https://resh.edu.ru/special-course/">https://resh.edu.ru/special- course/</a> <a href="http://www.td.gov.ru">http://www.td.gov.ru</a> <a href="http://ihtik.lib.ru">http://ihtik.lib.ru</a>

2.9	Подготовка проекта к защите.	1	<a href="http://scool-collection.edu.ru">http://scool- collection.edu.ru</a> <a href="https://resh.edu.ru/special-course/">https://resh.edu.ru/special- course/</a> <a href="http://www.td.gov.ru">http://www.td.gov.ru</a> <a href="http://ihtik.lib.ru">http://ihtik.lib.ru</a>
2.10	Защита проекта по теме «Ткани, полученные из искусственных и синтетических волокон»	1	<a href="http://scool-collection.edu.ru">http://scool- collection.edu.ru</a> <a href="https://resh.edu.ru/special-course/">https://resh.edu.ru/special- course/</a> <a href="http://www.td.gov.ru">http://www.td.gov.ru</a> <a href="http://ihtik.lib.ru">http://ihtik.lib.ru</a>
2.11	Стиль в одежде. Иллюзии зрительного восприятия.	1	<a href="http://scool-collection.edu.ru">http://scool- collection.edu.ru</a> <a href="https://resh.edu.ru/special-course/">https://resh.edu.ru/special- course/</a> <a href="http://www.td.gov.ru">http://www.td.gov.ru</a> <a href="http://ihtik.lib.ru">http://ihtik.lib.ru</a>
2.12	Поясная одежда. История	1	<a href="http://scool-collection.edu.ru">http://scool- collection.edu.ru</a> <a href="https://resh.edu.ru/special-course/">https://resh.edu.ru/special- course/</a> <a href="http://www.td.gov.ru">http://www.td.gov.ru</a> <a href="http://ihtik.lib.ru">http://ihtik.lib.ru</a>
2.13	Конструирование и моделирование основы юбок и брюк.	1	<a href="http://scool-collection.edu.ru">http://scool- collection.edu.ru</a> <a href="https://resh.edu.ru/special-course/">https://resh.edu.ru/special- course/</a> <a href="http://www.td.gov.ru">http://www.td.gov.ru</a> <a href="http://ihtik.lib.ru">http://ihtik.lib.ru</a>
2.14	Конструирование и моделирование основы юбок и брюк.	1	<a href="http://scool-collection.edu.ru">http://scool- collection.edu.ru</a> <a href="https://resh.edu.ru/special-course/">https://resh.edu.ru/special- course/</a> <a href="http://www.td.gov.ru">http://www.td.gov.ru</a> <a href="http://ihtik.lib.ru">http://ihtik.lib.ru</a>
2.15	Проект по теме «Мучные кондитерские изделия». Определение проблемы, этапов выполнения проекта.	1	<a href="http://scool-collection.edu.ru">http://scool- collection.edu.ru</a> <a href="https://resh.edu.ru/special-course/">https://resh.edu.ru/special- course/</a> <a href="http://www.td.gov.ru">http://www.td.gov.ru</a> <a href="http://ihtik.lib.ru">http://ihtik.lib.ru</a>
2.16	Продукты для приготовления мучных изделий. Технологии приготовления различных видов теста	1	<a href="http://scool-collection.edu.ru">http://scool- collection.edu.ru</a> <a href="https://resh.edu.ru/special-course/">https://resh.edu.ru/special- course/</a> <a href="http://www.td.gov.ru">http://www.td.gov.ru</a> <a href="http://ihtik.lib.ru">http://ihtik.lib.ru</a>
2.17	Обоснование проекта. Составление плана выполнения проекта.	1	<a href="http://scool-collection.edu.ru">http://scool- collection.edu.ru</a> <a href="https://resh.edu.ru/special-course/">https://resh.edu.ru/special- course/</a> <a href="http://www.td.gov.ru">http://www.td.gov.ru</a> <a href="http://ihtik.lib.ru">http://ihtik.lib.ru</a>

2.18	Практическая работа «Составление технологической карты кондитерского изделия». Выполнение проекта	1	<a href="http://scool-collection.edu.ru">http://scool-collection.edu.ru</a> <a href="https://resh.edu.ru/special-course/">https://resh.edu.ru/special-course/</a> <a href="http://www.td.gov.ru">http://www.td.gov.ru</a> <a href="http://ihtik.lib.ru">http://ihtik.lib.ru</a>
2.19	Приготовление дрожжевого теста. Технологии производства хлеба и хлебобулочных изделий	1	<a href="http://scool-collection.edu.ru">http://scool-collection.edu.ru</a> <a href="https://resh.edu.ru/special-course/">https://resh.edu.ru/special-course/</a> <a href="http://www.td.gov.ru">http://www.td.gov.ru</a> <a href="http://ihtik.lib.ru">http://ihtik.lib.ru</a>
2.20	Практическая работа «Приготовление блюд из дрожжевого теста».	1	<a href="http://scool-collection.edu.ru">http://scool-collection.edu.ru</a> <a href="https://resh.edu.ru/special-course/">https://resh.edu.ru/special-course/</a> <a href="http://www.td.gov.ru">http://www.td.gov.ru</a> <a href="http://ihtik.lib.ru">http://ihtik.lib.ru</a>
2.21	Продукция кондитерской промышленности Технологии приготовления кондитерских изделий из различных видов теста.	1	<a href="http://scool-collection.edu.ru">http://scool-collection.edu.ru</a> <a href="https://resh.edu.ru/special-course/">https://resh.edu.ru/special-course/</a> <a href="http://www.td.gov.ru">http://www.td.gov.ru</a> <a href="http://ihtik.lib.ru">http://ihtik.lib.ru</a>
2.22	Практическая работа «Приготовление блюд из теста».	1	<a href="http://scool-collection.edu.ru">http://scool-collection.edu.ru</a> <a href="https://resh.edu.ru/special-course/">https://resh.edu.ru/special-course/</a> <a href="http://www.td.gov.ru">http://www.td.gov.ru</a> <a href="http://ihtik.lib.ru">http://ihtik.lib.ru</a>
2.23	Технология приготовления теста для пельменей, вареников, домашней лапши.	1	<a href="http://scool-collection.edu.ru">http://scool-collection.edu.ru</a> <a href="https://resh.edu.ru/special-course/">https://resh.edu.ru/special-course/</a> <a href="http://www.td.gov.ru">http://www.td.gov.ru</a> <a href="http://ihtik.lib.ru">http://ihtik.lib.ru</a>
2.24	Практическая работа «Приготовление домашней лапши».	1	<a href="http://scool-collection.edu.ru">http://scool-collection.edu.ru</a> <a href="https://resh.edu.ru/special-course/">https://resh.edu.ru/special-course/</a> <a href="http://www.td.gov.ru">http://www.td.gov.ru</a> <a href="http://ihtik.lib.ru">http://ihtik.lib.ru</a>
2.25	Подготовка проекта к защите.	1	<a href="http://scool-collection.edu.ru">http://scool-collection.edu.ru</a> <a href="https://resh.edu.ru/special-course/">https://resh.edu.ru/special-course/</a> <a href="http://www.td.gov.ru">http://www.td.gov.ru</a> <a href="http://ihtik.lib.ru">http://ihtik.lib.ru</a>
2.26	Защита проекта по теме «Мучные кондитерские изделия»	1	<a href="http://scool-collection.edu.ru">http://scool-collection.edu.ru</a> <a href="https://resh.edu.ru/special-course/">https://resh.edu.ru/special-course/</a> <a href="http://www.td.gov.ru">http://www.td.gov.ru</a> <a href="http://ihtik.lib.ru">http://ihtik.lib.ru</a>

2.27	Технологии получения и обработки рыбы и морепродуктов.	1	<a href="http://scool-collection.edu.ru">http://scool-collection.edu.ru</a> <a href="https://resh.edu.ru/special-course/">https://resh.edu.ru/special-course/</a> <a href="http://www.td.gov.ru">http://www.td.gov.ru</a> <a href="http://ihtik.lib.ru">http://ihtik.lib.ru</a>
2.28	Пищевая ценность рыбы. Механическая и тепловая обработка рыбы.	1	<a href="http://scool-collection.edu.ru">http://scool-collection.edu.ru</a> <a href="https://resh.edu.ru/special-course/">https://resh.edu.ru/special-course/</a> <a href="http://www.td.gov.ru">http://www.td.gov.ru</a> <a href="http://ihtik.lib.ru">http://ihtik.lib.ru</a>
2.29	Практическая работа «Составление технологической работы блюда из рыбы»	1	<a href="http://scool-collection.edu.ru">http://scool-collection.edu.ru</a> <a href="https://resh.edu.ru/special-course/">https://resh.edu.ru/special-course/</a> <a href="http://www.td.gov.ru">http://www.td.gov.ru</a> <a href="http://ihtik.lib.ru">http://ihtik.lib.ru</a>
2.30	Морепродукты, их пищевая ценность.	1	<a href="http://scool-collection.edu.ru">http://scool-collection.edu.ru</a> <a href="https://resh.edu.ru/special-course/">https://resh.edu.ru/special-course/</a> <a href="http://www.td.gov.ru">http://www.td.gov.ru</a> <a href="http://ihtik.lib.ru">http://ihtik.lib.ru</a>
2.31.	Практическая работа «Составление технологической карты блюда из морепродуктов».	1	<a href="http://scool-collection.edu.ru">http://scool-collection.edu.ru</a> <a href="https://resh.edu.ru/special-course/">https://resh.edu.ru/special-course/</a> <a href="http://www.td.gov.ru">http://www.td.gov.ru</a> <a href="http://ihtik.lib.ru">http://ihtik.lib.ru</a>
2.32	Практическая работа «Составление технологической карты блюда из морепродуктов».	1	<a href="http://scool-collection.edu.ru">http://scool-collection.edu.ru</a> <a href="https://resh.edu.ru/special-course/">https://resh.edu.ru/special-course/</a> <a href="http://www.td.gov.ru">http://www.td.gov.ru</a> <a href="http://ihtik.lib.ru">http://ihtik.lib.ru</a>
2.33	Консервы, пресервы. Хранение консервов	1	<a href="http://scool-collection.edu.ru">http://scool-collection.edu.ru</a> <a href="https://resh.edu.ru/special-course/">https://resh.edu.ru/special-course/</a> <a href="http://www.td.gov.ru">http://www.td.gov.ru</a> <a href="http://ihtik.lib.ru">http://ihtik.lib.ru</a>
2.34	Практическая работа «Составление технологической карты блюда из консервированной рыбы».	1	<a href="http://scool-collection.edu.ru">http://scool-collection.edu.ru</a> <a href="https://resh.edu.ru/special-course/">https://resh.edu.ru/special-course/</a> <a href="http://www.td.gov.ru">http://www.td.gov.ru</a> <a href="http://ihtik.lib.ru">http://ihtik.lib.ru</a>
2.35	Производство древесных материалов. Свойства древесных материалов. Выбор идеи и темы проекта на основе машинной обработки материалов.	1	<a href="http://scool-collection.edu.ru">http://scool-collection.edu.ru</a> <a href="https://resh.edu.ru/special-course/">https://resh.edu.ru/special-course/</a> <a href="http://www.td.gov.ru">http://www.td.gov.ru</a> <a href="http://ihtik.lib.ru">http://ihtik.lib.ru</a>
2.36	Практическая работа «Использование древесных материалов в промышленности, в строительстве, в быту»	1	<a href="http://scool-collection.edu.ru">http://scool-collection.edu.ru</a> <a href="https://resh.edu.ru/special-course/">https://resh.edu.ru/special-course/</a> <a href="http://www.td.gov.ru">http://www.td.gov.ru</a> <a href="http://ihtik.lib.ru">http://ihtik.lib.ru</a>

2.37	Шлифование как технологическая операция	1	<a href="http://scool-collection.edu.ru">http://scool-collection.edu.ru</a> <a href="https://resh.edu.ru/special-course/">https://resh.edu.ru/special-course/</a> <a href="http://www.td.gov.ru">http://www.td.gov.ru</a> <a href="http://ihtik.lib.ru">http://ihtik.lib.ru</a>
2.38	Практическая работа «Технологическая обработка изделия»	1	<a href="http://scool-collection.edu.ru">http://scool-collection.edu.ru</a> <a href="https://resh.edu.ru/special-course/">https://resh.edu.ru/special-course/</a> <a href="http://www.td.gov.ru">http://www.td.gov.ru</a> <a href="http://ihtik.lib.ru">http://ihtik.lib.ru</a>
2.39	Подготовка проекта к защите. Защита проекта по выбранной теме	1	<a href="http://scool-collection.edu.ru">http://scool-collection.edu.ru</a> <a href="https://resh.edu.ru/special-course/">https://resh.edu.ru/special-course/</a> <a href="http://www.td.gov.ru">http://www.td.gov.ru</a> <a href="http://ihtik.lib.ru">http://ihtik.lib.ru</a>
2.40	Подготовка проекта к защите. Защита проекта по выбранной теме	1	<a href="http://scool-collection.edu.ru">http://scool-collection.edu.ru</a> <a href="https://resh.edu.ru/special-course/">https://resh.edu.ru/special-course/</a> <a href="http://www.td.gov.ru">http://www.td.gov.ru</a> <a href="http://ihtik.lib.ru">http://ihtik.lib.ru</a>
2.41	Знакомство со специализированной программной средой для графики и черчения	1	<a href="http://scool-collection.edu.ru">http://scool-collection.edu.ru</a> <a href="https://resh.edu.ru/special-course/">https://resh.edu.ru/special-course/</a> <a href="http://www.td.gov.ru">http://www.td.gov.ru</a> <a href="http://ihtik.lib.ru">http://ihtik.lib.ru</a>
2.42	Основные приемы построения и редактирования геометрических объектов	1	<a href="http://scool-collection.edu.ru">http://scool-collection.edu.ru</a> <a href="https://resh.edu.ru/special-course/">https://resh.edu.ru/special-course/</a> <a href="http://www.td.gov.ru">http://www.td.gov.ru</a> <a href="http://ihtik.lib.ru">http://ihtik.lib.ru</a>
2.43	Создание рабочего чертежа в САПР	1	<a href="http://scool-collection.edu.ru">http://scool-collection.edu.ru</a> <a href="https://resh.edu.ru/special-course/">https://resh.edu.ru/special-course/</a> <a href="http://www.td.gov.ru">http://www.td.gov.ru</a> <a href="http://ihtik.lib.ru">http://ihtik.lib.ru</a>
2.44	Чертеж плоской детали. Управление видами. Нанесение размеров	1	<a href="http://scool-collection.edu.ru">http://scool-collection.edu.ru</a> <a href="https://resh.edu.ru/special-course/">https://resh.edu.ru/special-course/</a> <a href="http://www.td.gov.ru">http://www.td.gov.ru</a> <a href="http://ihtik.lib.ru">http://ihtik.lib.ru</a>
<b>Модуль 3. Робототехника</b>			
3.1	Нанесение размеров	1	<a href="http://scool-collection.edu.ru">http://scool-collection.edu.ru</a> <a href="https://resh.edu.ru/special-course/">https://resh.edu.ru/special-course/</a> <a href="http://www.td.gov.ru">http://www.td.gov.ru</a> <a href="http://ihtik.lib.ru">http://ihtik.lib.ru</a>
3.2	Аддитивные технологии. Технология 3D-печати.	1	<a href="http://scool-collection.edu.ru">http://scool-collection.edu.ru</a> <a href="https://resh.edu.ru/special-course/">https://resh.edu.ru/special-course/</a> <a href="http://www.td.gov.ru">http://www.td.gov.ru</a> <a href="http://ihtik.lib.ru">http://ihtik.lib.ru</a>

3.3	Виды материалов для 3D-печати	1	<a href="http://scool-collection.edu.ru">http://scool-collection.edu.ru</a> <a href="https://resh.edu.ru/special-course/">https://resh.edu.ru/special-course/</a> <a href="http://www.td.gov.ru">http://www.td.gov.ru</a> <a href="http://ihtik.lib.ru">http://ihtik.lib.ru</a>
3.4	Устройство и виды 3D-принтера. Правила безопасной работы	1	<a href="http://scool-collection.edu.ru">http://scool-collection.edu.ru</a> <a href="https://resh.edu.ru/special-course/">https://resh.edu.ru/special-course/</a> <a href="http://www.td.gov.ru">http://www.td.gov.ru</a> <a href="http://ihtik.lib.ru">http://ihtik.lib.ru</a>
3.5	Устройство и виды 3D-принтера. Правила безопасной работы	1	<a href="http://scool-collection.edu.ru">http://scool-collection.edu.ru</a> <a href="https://resh.edu.ru/special-course/">https://resh.edu.ru/special-course/</a> <a href="http://www.td.gov.ru">http://www.td.gov.ru</a> <a href="http://ihtik.lib.ru">http://ihtik.lib.ru</a>
3.6	Подготовка 3D-модели для печати. Сохранение G-кода.	1	<a href="http://scool-collection.edu.ru">http://scool-collection.edu.ru</a> <a href="https://resh.edu.ru/special-course/">https://resh.edu.ru/special-course/</a> <a href="http://www.td.gov.ru">http://www.td.gov.ru</a> <a href="http://ihtik.lib.ru">http://ihtik.lib.ru</a>
3.7	Печать 3D-моделей. Контроль печати. Обработка изделия	1	<a href="http://scool-collection.edu.ru">http://scool-collection.edu.ru</a> <a href="https://resh.edu.ru/special-course/">https://resh.edu.ru/special-course/</a> <a href="http://www.td.gov.ru">http://www.td.gov.ru</a> <a href="http://ihtik.lib.ru">http://ihtik.lib.ru</a>
3.8	Роботы-квадрокоптеры. Введение в теорию беспилотных авиационных систем	1	<a href="http://scool-collection.edu.ru">http://scool-collection.edu.ru</a> <a href="https://resh.edu.ru/special-course/">https://resh.edu.ru/special-course/</a> <a href="http://www.td.gov.ru">http://www.td.gov.ru</a> <a href="http://ihtik.lib.ru">http://ihtik.lib.ru</a>
3.9	Роботы-квадрокоптеры. Введение в теорию беспилотных авиационных систем	1	<a href="http://scool-collection.edu.ru">http://scool-collection.edu.ru</a> <a href="https://resh.edu.ru/special-course/">https://resh.edu.ru/special-course/</a> <a href="http://www.td.gov.ru">http://www.td.gov.ru</a> <a href="http://ihtik.lib.ru">http://ihtik.lib.ru</a>
3.10	Сборка робота-квадрокоптера по инструкции. Настройка режимов полетов	1	<a href="http://scool-collection.edu.ru">http://scool-collection.edu.ru</a> <a href="https://resh.edu.ru/special-course/">https://resh.edu.ru/special-course/</a> <a href="http://www.td.gov.ru">http://www.td.gov.ru</a> <a href="http://ihtik.lib.ru">http://ihtik.lib.ru</a>

3.11	Сборка робота-квадрокоптера по инструкции. Настройка режимов полетов	1	<a href="http://scool-collection.edu.ru">http://scool-collection.edu.ru</a> <a href="https://resh.edu.ru/special-course/">https://resh.edu.ru/special-course/</a> <a href="http://www.td.gov.ru">http://www.td.gov.ru</a> <a href="http://ihtik.lib.ru">http://ihtik.lib.ru</a>
3.12	Пилотирование роботов в помещении и на открытом воздухе	1	<a href="http://scool-collection.edu.ru">http://scool-collection.edu.ru</a> <a href="https://resh.edu.ru/special-course/">https://resh.edu.ru/special-course/</a> <a href="http://www.td.gov.ru">http://www.td.gov.ru</a> <a href="http://ihtik.lib.ru">http://ihtik.lib.ru</a>
ОБЩЕЕ КОЛИЧЕСТВО ЧАСОВ ПО ПРОГРАММЕ		68	

**8 класс**

№ п/п	Наименование разделов и тем программы	Кол-во часов	Электронные (цифровые) образовательные ресурсы
	<b>Модуль «Производство и технологии»</b>		
1	Понятие «дизайн». Техническая эстетика. Методы дизайна. Метод проектирования в воображаемых условиях.  Проект для воображаемого заказчика. Определение решаемой проблемы  Вводный инструктаж по охране труда. Первичный инструктаж по охране труда ИОТ-063.	1	<a href="http://scool-collection.edu.ru">http://scool-collection.edu.ru</a> <a href="https://resh.edu.ru/special-course/">https://resh.edu.ru/special-course/</a> <a href="http://www.td.gov.ru">http://www.td.gov.ru</a> <a href="http://ihtik.lib.ru">http://ihtik.lib.ru</a>
2	Методы дизайна. Метод перестановки компонентов проектирования объекта. Метод фантастических предположений.  Обоснование проекта. Проектирование изделия для воображаемого заказчика	1	<a href="http://scool-collection.edu.ru">http://scool-collection.edu.ru</a> <a href="https://resh.edu.ru/special-course/">https://resh.edu.ru/special-course/</a> <a href="http://www.td.gov.ru">http://www.td.gov.ru</a> <a href="http://ihtik.lib.ru">http://ihtik.lib.ru</a>
3	Продукт труда и его потребительские стоимость. Стандарты производства продуктов труда. Эталоны контроля качества продуктов	1	<a href="http://scool-collection.edu.ru">http://scool-collection.edu.ru</a> <a href="https://resh.edu.ru/special-course/">https://resh.edu.ru/special-course/</a> <a href="http://www.td.gov.ru">http://www.td.gov.ru</a> <a href="http://ihtik.lib.ru">http://ihtik.lib.ru</a>



	труда. Практическая работа «Измерительные приборы и их характеристики»		
4	Классификация современных и перспективных технологий. Технологии материального и цифрового производства. Практическая работа «Составление каталога технологий производства своего региона»	1	<a href="http://scool-collection.edu.ru">http://scool- collection.edu.ru</a> <a href="https://resh.edu.ru/special-course/">https://resh.edu.ru/special- course/</a> <a href="http://www.td.gov.ru">http://www.td.gov.ru</a> <a href="http://ihtik.lib.ru">http://ihtik.lib.ru</a>
5	Технологии сельскохозяйственного производства и земледелия. Проектная работа «Востребованные профессии материального производства своего региона»	1	<a href="http://scool-collection.edu.ru">http://scool- collection.edu.ru</a> <a href="https://resh.edu.ru/special-course/">https://resh.edu.ru/special- course/</a> <a href="http://www.td.gov.ru">http://www.td.gov.ru</a> <a href="http://ihtik.lib.ru">http://ihtik.lib.ru</a>
6	Новые материалы, меняющие мир. Виды и сфера применения современных материалов. Лабораторная работа «Изучение свойств современных материалов»	1	<a href="http://scool-collection.edu.ru">http://scool- collection.edu.ru</a> <a href="https://resh.edu.ru/special-course/">https://resh.edu.ru/special- course/</a> <a href="http://www.td.gov.ru">http://www.td.gov.ru</a> <a href="http://ihtik.lib.ru">http://ihtik.lib.ru</a>
7	Транспортные средства. Виды и назначение транспорта. Проектная работа «Транспортные средства на производстве»	1	<a href="http://scool-collection.edu.ru">http://scool- collection.edu.ru</a> <a href="https://resh.edu.ru/special-course/">https://resh.edu.ru/special- course/</a> <a href="http://www.td.gov.ru">http://www.td.gov.ru</a> <a href="http://ihtik.lib.ru">http://ihtik.lib.ru</a>
	<b>Модуль «Технологии обработки материалов, пищевых продуктов»</b>		
8	Технологии термической обработки материалов, их виды и сфера применения	1	<a href="http://scool-collection.edu.ru">http://scool- collection.edu.ru</a> <a href="https://resh.edu.ru/special-course/">https://resh.edu.ru/special- course/</a> <a href="http://www.td.gov.ru">http://www.td.gov.ru</a> <a href="http://ihtik.lib.ru">http://ihtik.lib.ru</a>
9	Сварка и пайка металлов. Виды сварки. Практическая работа «Соединение проводов пайкой»	1	<a href="http://scool-collection.edu.ru">http://scool- collection.edu.ru</a> <a href="https://resh.edu.ru/special-course/">https://resh.edu.ru/special- course/</a> <a href="http://www.td.gov.ru">http://www.td.gov.ru</a> <a href="http://ihtik.lib.ru">http://ihtik.lib.ru</a>
10	Сварка материалов. Технологии сварки: сварка плавлением, сварка давлением, термомеханическая сварка.	1	<a href="http://scool-collection.edu.ru">http://scool- collection.edu.ru</a> <a href="https://resh.edu.ru/special-course/">https://resh.edu.ru/special- course/</a> <a href="http://www.td.gov.ru">http://www.td.gov.ru</a> <a href="http://ihtik.lib.ru">http://ihtik.lib.ru</a>
11	Закалка материалов. Закалка в одном охладителе. Прерывистая закалка в двух средах. Струйчатая закалка. Лазерная закалка.	1	<a href="http://scool-collection.edu.ru">http://scool- collection.edu.ru</a> <a href="https://resh.edu.ru/special-course/">https://resh.edu.ru/special- course/</a> <a href="http://www.td.gov.ru">http://www.td.gov.ru</a> <a href="http://ihtik.lib.ru">http://ihtik.lib.ru</a>
12	Виды термической обработки мяса. Блюда из мяса. «Практическая работа	1	<a href="http://scool-collection.edu.ru">http://scool- collection.edu.ru</a> <a href="https://resh.edu.ru/special-course/">https://resh.edu.ru/special- course/</a>

	«Составление технологической карты блюда из мяса»		<a href="http://www.td.gov.ru">http://www.td.gov.ru</a> <a href="http://ihtik.lib.ru">http://ihtik.lib.ru</a>
13	Обобщающий урок	1	<a href="http://scool-collection.edu.ru">http://scool-collection.edu.ru</a> <a href="https://resh.edu.ru/special-course/">https://resh.edu.ru/special-course/</a> <a href="http://www.td.gov.ru">http://www.td.gov.ru</a> <a href="http://ihtik.lib.ru">http://ihtik.lib.ru</a>
	<b>Модуль «Автоматизированные системы»</b>		
14	Автоматизированные системы. Типы автоматизированных систем. Сферы применения (промышленность, сфера услуг, строительство, сельское хозяйство)	1	<a href="http://scool-collection.edu.ru">http://scool-collection.edu.ru</a> <a href="https://resh.edu.ru/special-course/">https://resh.edu.ru/special-course/</a> <a href="http://www.td.gov.ru">http://www.td.gov.ru</a> <a href="http://ihtik.lib.ru">http://ihtik.lib.ru</a>
15	Станки с ЧПУ. Системы управления станками с ЧПУ	1	<a href="http://scool-collection.edu.ru">http://scool-collection.edu.ru</a> <a href="https://resh.edu.ru/special-course/">https://resh.edu.ru/special-course/</a> <a href="http://www.td.gov.ru">http://www.td.gov.ru</a> <a href="http://ihtik.lib.ru">http://ihtik.lib.ru</a>
16	Станочные технологические операции. Основы резания конструкционных материалов  Повторный инструктаж по охране труда ИОТ-063	1	<a href="http://scool-collection.edu.ru">http://scool-collection.edu.ru</a> <a href="https://resh.edu.ru/special-course/">https://resh.edu.ru/special-course/</a> <a href="http://www.td.gov.ru">http://www.td.gov.ru</a> <a href="http://ihtik.lib.ru">http://ihtik.lib.ru</a>
17	Технология работы на фрезерно-гравировальном станке	1	<a href="http://scool-collection.edu.ru">http://scool-collection.edu.ru</a> <a href="https://resh.edu.ru/special-course/">https://resh.edu.ru/special-course/</a> <a href="http://www.td.gov.ru">http://www.td.gov.ru</a> <a href="http://ihtik.lib.ru">http://ihtik.lib.ru</a>
18	Выполнение практических работ на фрезерно-гравировальном станке	1	<a href="http://scool-collection.edu.ru">http://scool-collection.edu.ru</a> <a href="https://resh.edu.ru/special-course/">https://resh.edu.ru/special-course/</a> <a href="http://www.td.gov.ru">http://www.td.gov.ru</a> <a href="http://ihtik.lib.ru">http://ihtik.lib.ru</a>
19	Технология работы на лазерно-гравировальном станке	1	<a href="http://scool-collection.edu.ru">http://scool-collection.edu.ru</a> <a href="https://resh.edu.ru/special-course/">https://resh.edu.ru/special-course/</a> <a href="http://www.td.gov.ru">http://www.td.gov.ru</a> <a href="http://ihtik.lib.ru">http://ihtik.lib.ru</a>
20	Выполнение практических работ на лазерно-гравировальном станке	1	<a href="http://scool-collection.edu.ru">http://scool-collection.edu.ru</a> <a href="https://resh.edu.ru/special-course/">https://resh.edu.ru/special-course/</a> <a href="http://www.td.gov.ru">http://www.td.gov.ru</a> <a href="http://ihtik.lib.ru">http://ihtik.lib.ru</a>
21	Гибкие производственные модули. Мехатронные системы. Применение на современном производстве	1	<a href="http://scool-collection.edu.ru">http://scool-collection.edu.ru</a> <a href="https://resh.edu.ru/special-course/">https://resh.edu.ru/special-course/</a> <a href="http://www.td.gov.ru">http://www.td.gov.ru</a> <a href="http://ihtik.lib.ru">http://ihtik.lib.ru</a>
	<b>Модуль «Компьютерная графика, черчение»</b>		
22	Проецирование. Способы проецирования. Прямоугольное проецирование	1	<a href="http://scool-collection.edu.ru">http://scool-collection.edu.ru</a> <a href="https://resh.edu.ru/special-course/">https://resh.edu.ru/special-course/</a> <a href="http://www.td.gov.ru">http://www.td.gov.ru</a> <a href="http://ihtik.lib.ru">http://ihtik.lib.ru</a>
23	Проецирование на три плоскости	1	<a href="http://scool-collection.edu.ru">http://scool-collection.edu.ru</a>

	проекций. Расположение видов на чертежах. Местные виды		<a href="https://resh.edu.ru/special-course/">https://resh.edu.ru/special-course/</a> <a href="http://www.td.gov.ru">http://www.td.gov.ru</a> <a href="http://ihtik.lib.ru">http://ihtik.lib.ru</a>
24	Аксонметрические проекции. Получение и построение	1	<a href="http://scool-collection.edu.ru">http://scool-collection.edu.ru</a> <a href="https://resh.edu.ru/special-course/">https://resh.edu.ru/special-course/</a> <a href="http://www.td.gov.ru">http://www.td.gov.ru</a> <a href="http://ihtik.lib.ru">http://ihtik.lib.ru</a>
25	Аксонметрические проекции. Построение чертежа	1	<a href="http://scool-collection.edu.ru">http://scool-collection.edu.ru</a> <a href="https://resh.edu.ru/special-course/">https://resh.edu.ru/special-course/</a> <a href="http://www.td.gov.ru">http://www.td.gov.ru</a> <a href="http://ihtik.lib.ru">http://ihtik.lib.ru</a>
26	Итоговая практическая работа «Выполнение чертежа с элементами конструирования»	1	<a href="http://scool-collection.edu.ru">http://scool-collection.edu.ru</a> <a href="https://resh.edu.ru/special-course/">https://resh.edu.ru/special-course/</a> <a href="http://www.td.gov.ru">http://www.td.gov.ru</a> <a href="http://ihtik.lib.ru">http://ihtik.lib.ru</a>
27	Итоговая практическая работа «Выполнение чертежа с элементами конструирования»	1	<a href="http://scool-collection.edu.ru">http://scool-collection.edu.ru</a> <a href="https://resh.edu.ru/special-course/">https://resh.edu.ru/special-course/</a> <a href="http://www.td.gov.ru">http://www.td.gov.ru</a> <a href="http://ihtik.lib.ru">http://ihtik.lib.ru</a>
	<b>Модуль «3D-моделирование, прототипирование и макетирование»</b>		
28	«Умный дом»: технологии и системы	1	<a href="http://scool-collection.edu.ru">http://scool-collection.edu.ru</a> <a href="https://resh.edu.ru/special-course/">https://resh.edu.ru/special-course/</a> <a href="http://www.td.gov.ru">http://www.td.gov.ru</a> <a href="http://ihtik.lib.ru">http://ihtik.lib.ru</a>
29	Планировка «умного дома»	1	<a href="http://scool-collection.edu.ru">http://scool-collection.edu.ru</a> <a href="https://resh.edu.ru/special-course/">https://resh.edu.ru/special-course/</a> <a href="http://www.td.gov.ru">http://www.td.gov.ru</a> <a href="http://ihtik.lib.ru">http://ihtik.lib.ru</a>
30	Моделирование конструктивных элементов «умного дома»	1	<a href="http://scool-collection.edu.ru">http://scool-collection.edu.ru</a> <a href="https://resh.edu.ru/special-course/">https://resh.edu.ru/special-course/</a> <a href="http://www.td.gov.ru">http://www.td.gov.ru</a> <a href="http://ihtik.lib.ru">http://ihtik.lib.ru</a>
31	Печать конструктивных элементов «умного дома»	1	<a href="http://scool-collection.edu.ru">http://scool-collection.edu.ru</a> <a href="https://resh.edu.ru/special-course/">https://resh.edu.ru/special-course/</a> <a href="http://www.td.gov.ru">http://www.td.gov.ru</a> <a href="http://ihtik.lib.ru">http://ihtik.lib.ru</a>
	<b>Модуль «Робототехника»</b>		
32	Промышленная робототехника. Виды и функции промышленных роботов	1	<a href="http://scool-collection.edu.ru">http://scool-collection.edu.ru</a> <a href="https://resh.edu.ru/special-course/">https://resh.edu.ru/special-course/</a> <a href="http://www.td.gov.ru">http://www.td.gov.ru</a> <a href="http://ihtik.lib.ru">http://ihtik.lib.ru</a>
33	Манипуляционные роботы.	1	<a href="http://scool-collection.edu.ru">http://scool-collection.edu.ru</a> <a href="https://resh.edu.ru/special-course/">https://resh.edu.ru/special-course/</a> <a href="http://www.td.gov.ru">http://www.td.gov.ru</a> <a href="http://ihtik.lib.ru">http://ihtik.lib.ru</a>
34	Программирование робота-манипулятора.	1	<a href="http://scool-collection.edu.ru">http://scool-collection.edu.ru</a> <a href="https://resh.edu.ru/special-course/">https://resh.edu.ru/special-course/</a> <a href="http://www.td.gov.ru">http://www.td.gov.ru</a> <a href="http://ihtik.lib.ru">http://ihtik.lib.ru</a>
	<b>ВСЕГО</b>	34	

## 9 класс

№ п/п	Наименование разделов и тем программы	Кол-во часов	Электронные (цифровые) образовательные ресурсы
	<b>Модуль «Производство и технологии»</b>		
1	<p>Понятие «дизайн». Техническая эстетика. Методы дизайна. Метод проектирования в воображаемых условиях.</p> <p>Проект для воображаемого заказчика. Определение решаемой проблемы</p> <p>Вводный инструктаж по охране труда. Первичный инструктаж по охране труда ИОТ-063.</p>	1	<a href="http://scool-collection.edu.ru">http://scool-collection.edu.ru</a> <a href="https://resh.edu.ru/special-course/">https://resh.edu.ru/special-course/</a> <a href="http://www.td.gov.ru">http://www.td.gov.ru</a> <a href="http://ihtik.lib.ru">http://ihtik.lib.ru</a>
2	<p>Методы дизайна. Метод перестановки компонентов проектирования объекта. Метод фантастических предположений.</p> <p>Обоснование проекта. Проектирование изделия для воображаемого заказчика</p>	1	<a href="http://scool-collection.edu.ru">http://scool-collection.edu.ru</a> <a href="https://resh.edu.ru/special-course/">https://resh.edu.ru/special-course/</a> <a href="http://www.td.gov.ru">http://www.td.gov.ru</a> <a href="http://ihtik.lib.ru">http://ihtik.lib.ru</a>
3	<p>Продукт труда и его потребительские стоимость. Стандарты производства продуктов труда. Эталоны контроля качества продуктов труда. Практическая работа «Измерительные приборы и их характеристики»</p>	1	<a href="http://scool-collection.edu.ru">http://scool-collection.edu.ru</a> <a href="https://resh.edu.ru/special-course/">https://resh.edu.ru/special-course/</a> <a href="http://www.td.gov.ru">http://www.td.gov.ru</a> <a href="http://ihtik.lib.ru">http://ihtik.lib.ru</a>
4	<p>Классификация современных и перспективных технологий. Технологии материального и цифрового производства. Практическая работа «Составление каталога технологий производства своего региона»</p>	1	<a href="http://scool-collection.edu.ru">http://scool-collection.edu.ru</a> <a href="https://resh.edu.ru/special-course/">https://resh.edu.ru/special-course/</a> <a href="http://www.td.gov.ru">http://www.td.gov.ru</a> <a href="http://ihtik.lib.ru">http://ihtik.lib.ru</a>
5	<p>Технологии сельскохозяйственного производства и земледелия. Проектная работа «Востребованные профессии материального производства своего региона»</p>	1	<a href="http://scool-collection.edu.ru">http://scool-collection.edu.ru</a> <a href="https://resh.edu.ru/special-course/">https://resh.edu.ru/special-course/</a> <a href="http://www.td.gov.ru">http://www.td.gov.ru</a> <a href="http://ihtik.lib.ru">http://ihtik.lib.ru</a>

6	Новые материалы, меняющие мир. Виды и сфера применения современных материалов. Лабораторная работа «Изучение свойств современных материалов»	1	<a href="http://scool-collection.edu.ru">http://scool- collection.edu.ru</a> <a href="https://resh.edu.ru/special-course/">https://resh.edu.ru/special- course/</a> <a href="http://www.td.gov.ru">http://www.td.gov.ru</a> <a href="http://ihtik.lib.ru">http://ihtik.lib.ru</a>
7	Транспортные средства. Виды и назначение транспорта. Проектная работа «Транспортные средства на производстве»	1	<a href="http://scool-collection.edu.ru">http://scool- collection.edu.ru</a> <a href="https://resh.edu.ru/special-course/">https://resh.edu.ru/special- course/</a> <a href="http://www.td.gov.ru">http://www.td.gov.ru</a> <a href="http://ihtik.lib.ru">http://ihtik.lib.ru</a>
	<b>Модуль «Технологии обработки материалов, пищевых продуктов»</b>		
8	Технологии термической обработки материалов, их виды и сфера применения	1	<a href="http://scool-collection.edu.ru">http://scool- collection.edu.ru</a> <a href="https://resh.edu.ru/special-course/">https://resh.edu.ru/special- course/</a> <a href="http://www.td.gov.ru">http://www.td.gov.ru</a> <a href="http://ihtik.lib.ru">http://ihtik.lib.ru</a>
9	Сварка и пайка металлов. Виды сварки. Практическая работа «Соединение проводов пайкой»	1	<a href="http://scool-collection.edu.ru">http://scool- collection.edu.ru</a> <a href="https://resh.edu.ru/special-course/">https://resh.edu.ru/special- course/</a> <a href="http://www.td.gov.ru">http://www.td.gov.ru</a> <a href="http://ihtik.lib.ru">http://ihtik.lib.ru</a>
10	Сварка материалов. Технологии сварки: сварка плавлением, сварка давлением, термомеханическая сварка.	1	<a href="http://scool-collection.edu.ru">http://scool- collection.edu.ru</a> <a href="https://resh.edu.ru/special-course/">https://resh.edu.ru/special- course/</a> <a href="http://www.td.gov.ru">http://www.td.gov.ru</a> <a href="http://ihtik.lib.ru">http://ihtik.lib.ru</a>
11	Закалка материалов. Закалка в одном охладителе. Прерывистая закалка в двух средах. Струйчатая закалка. Лазерная закалка.	1	<a href="http://scool-collection.edu.ru">http://scool- collection.edu.ru</a> <a href="https://resh.edu.ru/special-course/">https://resh.edu.ru/special- course/</a> <a href="http://www.td.gov.ru">http://www.td.gov.ru</a> <a href="http://ihtik.lib.ru">http://ihtik.lib.ru</a>
12	Виды термической обработки мяса. Блюда из мяса. «Практическая работа «Составление технологической карты блюда из мяса»	1	<a href="http://scool-collection.edu.ru">http://scool- collection.edu.ru</a> <a href="https://resh.edu.ru/special-course/">https://resh.edu.ru/special- course/</a> <a href="http://www.td.gov.ru">http://www.td.gov.ru</a> <a href="http://ihtik.lib.ru">http://ihtik.lib.ru</a>
13	Обобщающий урок	1	<a href="http://scool-collection.edu.ru">http://scool- collection.edu.ru</a> <a href="https://resh.edu.ru/special-course/">https://resh.edu.ru/special- course/</a> <a href="http://www.td.gov.ru">http://www.td.gov.ru</a> <a href="http://ihtik.lib.ru">http://ihtik.lib.ru</a>
	<b>Модуль «Автоматизированные системы»</b>		
14	Автоматизированные системы. Типы автоматизированных систем. Сферы применения (промышленность, сфера услуг, строительство, сельское хозяйство)	1	<a href="http://scool-collection.edu.ru">http://scool- collection.edu.ru</a> <a href="https://resh.edu.ru/special-course/">https://resh.edu.ru/special- course/</a> <a href="http://www.td.gov.ru">http://www.td.gov.ru</a> <a href="http://ihtik.lib.ru">http://ihtik.lib.ru</a>
15	Станки с ЧПУ. Системы управления станками с ЧПУ	1	<a href="http://scool-collection.edu.ru">http://scool- collection.edu.ru</a> <a href="https://resh.edu.ru/special-course/">https://resh.edu.ru/special- course/</a> <a href="http://www.td.gov.ru">http://www.td.gov.ru</a> <a href="http://ihtik.lib.ru">http://ihtik.lib.ru</a>

16	Станочные технологические операции. Основы резания конструкционных материалов  Повторный инструктаж по охране труда ИОТ-063	1	<a href="http://scool-collection.edu.ru">http://scool- collection.edu.ru</a> <a href="https://resh.edu.ru/special-course/">https://resh.edu.ru/special- course/</a> <a href="http://www.td.gov.ru">http://www.td.gov.ru</a> <a href="http://ihtik.lib.ru">http://ihtik.lib.ru</a>
17	Технология работы на фрезерно-гравировальном станке	1	<a href="http://scool-collection.edu.ru">http://scool- collection.edu.ru</a> <a href="https://resh.edu.ru/special-course/">https://resh.edu.ru/special- course/</a> <a href="http://www.td.gov.ru">http://www.td.gov.ru</a> <a href="http://ihtik.lib.ru">http://ihtik.lib.ru</a>
18	Выполнение практических работ на фрезерно-гравировальном станке	1	<a href="http://scool-collection.edu.ru">http://scool- collection.edu.ru</a> <a href="https://resh.edu.ru/special-course/">https://resh.edu.ru/special- course/</a> <a href="http://www.td.gov.ru">http://www.td.gov.ru</a> <a href="http://ihtik.lib.ru">http://ihtik.lib.ru</a>
19	Технология работы на лазерно-гравировальном станке	1	<a href="http://scool-collection.edu.ru">http://scool- collection.edu.ru</a> <a href="https://resh.edu.ru/special-course/">https://resh.edu.ru/special- course/</a> <a href="http://www.td.gov.ru">http://www.td.gov.ru</a> <a href="http://ihtik.lib.ru">http://ihtik.lib.ru</a>
20	Выполнение практических работ на лазерно-гравировальном станке	1	<a href="http://scool-collection.edu.ru">http://scool- collection.edu.ru</a> <a href="https://resh.edu.ru/special-course/">https://resh.edu.ru/special- course/</a> <a href="http://www.td.gov.ru">http://www.td.gov.ru</a> <a href="http://ihtik.lib.ru">http://ihtik.lib.ru</a>
21	Гибкие производственные модули. Мехатронные системы. Применение на современном производстве	1	<a href="http://scool-collection.edu.ru">http://scool- collection.edu.ru</a> <a href="https://resh.edu.ru/special-course/">https://resh.edu.ru/special- course/</a> <a href="http://www.td.gov.ru">http://www.td.gov.ru</a> <a href="http://ihtik.lib.ru">http://ihtik.lib.ru</a>
	<b>Модуль «Компьютерная графика, черчение»</b>		
22	Проецирование. Способы проецирования. Прямоугольное проецирование	1	<a href="http://scool-collection.edu.ru">http://scool- collection.edu.ru</a> <a href="https://resh.edu.ru/special-course/">https://resh.edu.ru/special- course/</a> <a href="http://www.td.gov.ru">http://www.td.gov.ru</a> <a href="http://ihtik.lib.ru">http://ihtik.lib.ru</a>
23	Проецирование на три плоскости проекций. Расположение видов на чертежах. Местные виды	1	<a href="http://scool-collection.edu.ru">http://scool- collection.edu.ru</a> <a href="https://resh.edu.ru/special-course/">https://resh.edu.ru/special- course/</a> <a href="http://www.td.gov.ru">http://www.td.gov.ru</a> <a href="http://ihtik.lib.ru">http://ihtik.lib.ru</a>
24	Аксонметрические проекции. Получение и построение	1	<a href="http://scool-collection.edu.ru">http://scool- collection.edu.ru</a> <a href="https://resh.edu.ru/special-course/">https://resh.edu.ru/special- course/</a> <a href="http://www.td.gov.ru">http://www.td.gov.ru</a> <a href="http://ihtik.lib.ru">http://ihtik.lib.ru</a>
25	Аксонметрические проекции. Построение чертежа	1	<a href="http://scool-collection.edu.ru">http://scool- collection.edu.ru</a> <a href="https://resh.edu.ru/special-course/">https://resh.edu.ru/special- course/</a> <a href="http://www.td.gov.ru">http://www.td.gov.ru</a> <a href="http://ihtik.lib.ru">http://ihtik.lib.ru</a>
26	Итоговая практическая работа «Выполнение чертежа с элементами конструирования»	1	<a href="http://scool-collection.edu.ru">http://scool- collection.edu.ru</a> <a href="https://resh.edu.ru/special-course/">https://resh.edu.ru/special- course/</a> <a href="http://www.td.gov.ru">http://www.td.gov.ru</a> <a href="http://ihtik.lib.ru">http://ihtik.lib.ru</a>
27	Итоговая практическая работа «Выполнение чертежа с элементами конструирования»	1	<a href="http://scool-collection.edu.ru">http://scool- collection.edu.ru</a> <a href="https://resh.edu.ru/special-course/">https://resh.edu.ru/special- course/</a> <a href="http://www.td.gov.ru">http://www.td.gov.ru</a> <a href="http://ihtik.lib.ru">http://ihtik.lib.ru</a>

	<b>Модуль «3D-моделирование, прототипирование и макетирование»</b>		
28	«Умный дом»: технологии и системы	1	<a href="http://scool-collection.edu.ru">http://scool-collection.edu.ru</a> <a href="https://resh.edu.ru/special-course/">https://resh.edu.ru/special-course/</a> <a href="http://www.td.gov.ru">http://www.td.gov.ru</a> <a href="http://ihtik.lib.ru">http://ihtik.lib.ru</a>
29	Планировка «умного дома»	1	<a href="http://scool-collection.edu.ru">http://scool-collection.edu.ru</a> <a href="https://resh.edu.ru/special-course/">https://resh.edu.ru/special-course/</a> <a href="http://www.td.gov.ru">http://www.td.gov.ru</a> <a href="http://ihtik.lib.ru">http://ihtik.lib.ru</a>
30	Моделирование конструктивных элементов «умного дома»	1	<a href="http://scool-collection.edu.ru">http://scool-collection.edu.ru</a> <a href="https://resh.edu.ru/special-course/">https://resh.edu.ru/special-course/</a> <a href="http://www.td.gov.ru">http://www.td.gov.ru</a> <a href="http://ihtik.lib.ru">http://ihtik.lib.ru</a>
31	Печать конструктивных элементов «умного дома»	1	<a href="http://scool-collection.edu.ru">http://scool-collection.edu.ru</a> <a href="https://resh.edu.ru/special-course/">https://resh.edu.ru/special-course/</a> <a href="http://www.td.gov.ru">http://www.td.gov.ru</a> <a href="http://ihtik.lib.ru">http://ihtik.lib.ru</a>
	<b>Модуль «Робототехника»</b>		
32	Промышленная робототехника. Виды и функции промышленных роботов	1	<a href="http://scool-collection.edu.ru">http://scool-collection.edu.ru</a> <a href="https://resh.edu.ru/special-course/">https://resh.edu.ru/special-course/</a> <a href="http://www.td.gov.ru">http://www.td.gov.ru</a> <a href="http://ihtik.lib.ru">http://ihtik.lib.ru</a>
33	Манипуляционные роботы.	1	<a href="http://scool-collection.edu.ru">http://scool-collection.edu.ru</a> <a href="https://resh.edu.ru/special-course/">https://resh.edu.ru/special-course/</a> <a href="http://www.td.gov.ru">http://www.td.gov.ru</a> <a href="http://ihtik.lib.ru">http://ihtik.lib.ru</a>
34	Программирование робота-манипулятора.	1	<a href="http://scool-collection.edu.ru">http://scool-collection.edu.ru</a> <a href="https://resh.edu.ru/special-course/">https://resh.edu.ru/special-course/</a> <a href="http://www.td.gov.ru">http://www.td.gov.ru</a> <a href="http://ihtik.lib.ru">http://ihtik.lib.ru</a>
	<b>ВСЕГО</b>	34	

### 2.1.16 ФИЗИЧЕСКАЯ КУЛЬТУРА

Рабочая программа по учебному предмету «Физическая культура».

Рабочая программа по учебному предмету «Физическая культура» (предметная область «Физическая культура и основы безопасности жизнедеятельности») (далее соответственно – программа по физической культуре, физическая культура) включает пояснительную записку, содержание обучения, планируемые результаты освоения программы по физической культуре.

#### **Пояснительная записка.**

Программа по физической культуре на уровне основного общего образования составлена на основе требований к результатам освоения основной образовательной программы ФГОС ООО, а также на основе характеристики планируемых результатов духовно-нравственного развития, воспитания и социализации обучающихся, представленной в федеральной рабочей программе воспитания.

Программа по физической культуре представляет собой методически

оформленную конкретизацию требований ФГОС ООО и раскрывает их реализацию через конкретное предметное содержание.

При создании программы по физической культуре учитывались потребности современного российского общества в физически крепком и дееспособном подрастающем поколении, способном активно включаться в разнообразные формы здорового образа жизни, умеющем использовать ценности физической культуры для самоопределения, саморазвития и самоактуализации.

В своей социально-ценностной ориентации программа по физической культуре рассматривается как средство подготовки обучающихся к предстоящей жизнедеятельности, укрепления их здоровья, повышения функциональных и адаптивных возможностей систем организма, развития жизненно важных физических качеств. Программа по физической культуре обеспечивает преемственность с федеральными рабочими программами начального общего и среднего общего образования.

Основной целью программы по физической культуре является формирование разносторонне физически развитой личности, способной активно использовать ценности физической культуры для укрепления и длительного сохранения собственного здоровья, оптимизации трудовой деятельности и организации активного отдыха. В программе по физической культуре данная цель конкретизируется и связывается с формированием устойчивых мотивов и потребностей обучающихся в бережном отношении к своему здоровью, целостном развитии физических, психических и нравственных качеств, творческом использовании ценностей физической культуры в организации здорового образа жизни, регулярных занятиях двигательной деятельностью и спортом.

Развивающая направленность программы по физической культуре определяется вектором развития физических качеств и функциональных возможностей организма, являющихся основой укрепления их здоровья, повышения надёжности и активности адаптивных процессов. Существенным достижением данной ориентации является приобретение обучающимися знаний и умений в организации самостоятельных форм занятий оздоровительной, спортивной и прикладно-ориентированной физической культурой, возможности познания своих физических способностей и их целенаправленного развития.

Воспитывающее значение программы по физической культуре заключается в содействии активной социализации обучающихся на основе осмысления и понимания роли и значения мирового и российского олимпийского движения, приобщения к их культурным ценностям, истории и современному развитию. В число практических результатов данного направления входит формирование положительных навыков и умений в общении и взаимодействии со сверстниками и учителями физической культуры, организации совместной учебной и консультативной деятельности.

Центральной идеей конструирования учебного содержания и планируемых результатов образования по физической культуре на уровне основного общего образования является воспитание целостной личности обучающихся, обеспечение единства в развитии их физической, психической и социальной природы. Реализация этой идеи становится возможной на основе содержания учебного предмета, которое представляется двигательной деятельностью с её базовыми



компонентами: информационным (знания о физической культуре), операциональным (способы самостоятельной деятельности) и мотивационно-процессуальным (физическое совершенствование).

В целях усиления мотивационной составляющей учебного предмета «Физическая культура», придания ей лично значимого смысла, содержание программы по физической культуре представляется системой модулей, которые входят структурными компонентами в раздел «Физическое совершенствование».

Инвариантные модули включают в себя содержание базовых видов спорта: гимнастика, лёгкая атлетика, зимние виды спорта (на примере лыжной подготовки), спортивные игры. Инвариантные модули в своём предметном содержании ориентируются на всестороннюю физическую подготовленность обучающихся, освоение ими технических действий и физических упражнений, содействующих обогащению двигательного опыта.

163.2.8. Вариативные модули объединены модулем «Спорт», содержание которого разрабатывается образовательной организацией на основе модульных программ по физической культуре для общеобразовательных организаций. Основной содержательной направленностью вариативных модулей является подготовка обучающихся к выполнению нормативных требований Всероссийского физкультурно-спортивного комплекса «Готов к труду и обороне» (далее – ГТО), активное вовлечение их в соревновательную деятельность.

Модуль «Спорт» может разрабатываться учителями физической культуры на основе содержания базовой физической подготовки, национальных видов спорта, современных оздоровительных систем. В рамках данного модуля представлено примерное содержание «Базовой физической подготовки».

Содержание программы по физической культуре представлено по годам обучения, для каждого класса предусмотрен раздел «Универсальные учебные действия», в котором раскрывается вклад предмета в формирование познавательных, коммуникативных и регулятивных действий, соответствующих возможностям и особенностям обучающихся данного возраста. Личностные достижения непосредственно связаны с конкретным содержанием учебного предмета и представлены по мере его раскрытия.

#### **Пояснительная записка.**

Программа по физической культуре на уровне основного общего образования составлена на основе требований к результатам освоения основной образовательной программы ФГОС ООО, а также на основе характеристики планируемых результатов духовно-нравственного развития, воспитания и социализации обучающихся, представленной в федеральной рабочей программе воспитания.

Программа по физической культуре представляет собой методически оформленную конкретизацию требований ФГОС ООО и раскрывает их реализацию через конкретное предметное содержание.

При создании программы по физической культуре учитывались потребности современного российского общества в физически крепком и дееспособном подрастающем поколении, способном активно включаться в разнообразные формы здорового образа жизни, умеющем использовать ценности физической культуры для самоопределения, саморазвития и самоактуализации.

В своей социально-ценностной ориентации программа по физической культуре рассматривается как средство подготовки обучающихся к предстоящей жизнедеятельности, укрепления их здоровья, повышения функциональных и адаптивных возможностей систем организма, развития жизненно важных физических качеств. Программа по физической культуре обеспечивает преемственность с федеральными рабочими программами начального общего и среднего общего образования.

Основной целью программы по физической культуре является формирование разносторонне физически развитой личности, способной активно использовать ценности физической культуры для укрепления и длительного сохранения собственного здоровья, оптимизации трудовой деятельности и организации активного отдыха. В программе по физической культуре данная цель конкретизируется и связывается с формированием устойчивых мотивов и потребностей обучающихся в бережном отношении к своему здоровью, целостном развитии физических, психических и нравственных качеств, творческом использовании ценностей физической культуры в организации здорового образа жизни, регулярных занятиях двигательной деятельностью и спортом.

Развивающая направленность программы по физической культуре определяется вектором развития физических качеств и функциональных возможностей организма, являющихся основой укрепления их здоровья, повышения надёжности и активности адаптивных процессов. Существенным достижением данной ориентации является приобретение обучающимися знаний и умений в организации самостоятельных форм занятий оздоровительной, спортивной и прикладно-ориентированной физической культурой, возможности познания своих физических способностей и их целенаправленного развития.

Воспитывающее значение программы по физической культуре заключается в содействии активной социализации обучающихся на основе осмысления и понимания роли и значения мирового и российского олимпийского движения, приобщения к их культурным ценностям, истории и современному развитию. В число практических результатов данного направления входит формирование положительных навыков и умений в общении и взаимодействии со сверстниками и учителями физической культуры, организации совместной учебной и консультативной деятельности.

Центральной идеей конструирования учебного содержания и планируемых результатов образования по физической культуре на уровне основного общего образования является воспитание целостной личности обучающихся, обеспечение единства в развитии их физической, психической и социальной природы. Реализация этой идеи становится возможной на основе содержания учебного предмета, которое представляется двигательной деятельностью с её базовыми компонентами: информационным (знания о физической культуре), операциональным (способы самостоятельной деятельности) и мотивационно-процессуальным (физическое совершенствование).

В целях усиления мотивационной составляющей учебного предмета «Физическая культура», придания ей личностно значимого смысла, содержание программы по физической культуре представляется системой модулей, которые входят структурными компонентами в раздел «Физическое совершенствование».

Инвариантные модули включают в себя содержание базовых видов спорта: гимнастика, лёгкая атлетика, зимние виды спорта (на примере лыжной подготовки), спортивные игры, плавание. Инвариантные модули в своём предметном содержании ориентируются на всестороннюю физическую подготовленность обучающихся, освоение ими технических действий и физических упражнений, содействующих обогащению двигательного опыта.

Вариативные модули объединены модулем «Спорт», содержание которого разрабатывается образовательной организацией на основе модульных программ по физической культуре для общеобразовательных организаций. Основной содержательной направленностью вариативных модулей является подготовка обучающихся к выполнению нормативных требований ГТО, активное вовлечение их в соревновательную деятельность.

Модуль «Спорт» может разрабатываться учителями физической культуры на основе содержания базовой физической подготовки, национальных видов спорта, современных оздоровительных систем. В рамках данного модуля представлено примерное содержание «Базовой физической подготовки».

Содержание программы по физической культуре представлено по годам обучения, для каждого класса предусмотрен раздел «Универсальные учебные действия», в котором раскрывается вклад предмета в формирование познавательных, коммуникативных и регулятивных действий, соответствующих возможностям и особенностям обучающихся данного возраста. Личностные достижения непосредственно связаны с конкретным содержанием учебного предмета и представлены по мере его раскрытия.

Общее число часов, рекомендованных для изучения физической культуры на уровне основного общего образования, – 510 часов: в 5 классе – 68 часа (2 часа в неделю), в 6 классе – 68 часа (2 часа в неделю), в 7 классе – 68 часа (2 часа в неделю), в 8 классе – 68 часа (2 часа в неделю), в 9 классе – 68 часа (2 часа в неделю), третий час – реализуется в рамках внеурочной деятельности. На модульный блок «Базовая физическая подготовка» отводится 150 часов из общего числа (1 час в неделю в каждом классе).

В программе по физической культуре учитываются личностные и метапредметные результаты, зафиксированные в ФГОС ООО.

#### **Содержание обучения в 5 классе.**

##### **Знания о физической культуре.**

Физическая культура на уровне основного общего образования: задачи, содержание и формы организации занятий. Система дополнительного обучения физической культуре, организация спортивной работы в общеобразовательной организации.

Физическая культура и здоровый образ жизни: характеристика основных форм занятий физической культурой, их связь с укреплением здоровья, организацией отдыха и досуга.

Исторические сведения об Олимпийских играх Древней Греции, характеристика их содержания и правил спортивной борьбы. Расцвет и завершение истории Олимпийских игр древности.

##### **Способы самостоятельной деятельности.**

Режим дня и его значение для обучающихся, связь с умственной

работоспособностью. Составление индивидуального режима дня, определение основных индивидуальных видов деятельности, их временных диапазонов и последовательности в выполнении.

Физическое развитие человека, его показатели и способы измерения. Осанка как показатель физического развития, правила предупреждения её нарушений в условиях учебной и бытовой деятельности. Способы измерения и оценивания осанки. Составление комплексов физических упражнений с коррекционной направленностью и правил их самостоятельного проведения.

Проведение самостоятельных занятий физическими упражнениями на открытых площадках и в домашних условиях, подготовка мест занятий, выбор одежды и обуви, предупреждение травматизма.

Оценивание состояния организма в покое и после физической нагрузки в процессе самостоятельных занятий физической культуры и спортом.

Составление дневника физической культуры.

### **Физическое совершенствование.**

#### **Физкультурно-оздоровительная деятельность.**

Роль и значение физкультурно-оздоровительной деятельности в здоровом образе жизни современного человека. Упражнения утренней зарядки и физкультминуток, дыхательной и зрительной гимнастики в процессе учебных занятий, закаливающие процедуры после занятий утренней зарядкой. Упражнения на развитие гибкости и подвижности суставов, развитие координации; формирование телосложения с использованием внешних отягощений.

#### **Спортивно-оздоровительная деятельность.**

Роль и значение спортивно-оздоровительной деятельности в здоровом образе жизни современного человека.

#### **Модуль «Гимнастика».**

Кувырки вперёд и назад в группировке, кувырки вперёд ноги «скрестно», кувырки назад из стойки на лопатках (мальчики). Опорные прыжки через гимнастического козла ноги врозь (мальчики), опорные прыжки на гимнастического козла с последующим спрыгиванием (девочки).

Упражнения на низком гимнастическом бревне: передвижение ходьбой с поворотами кругом и на 90°, лёгкие подпрыгивания, подпрыгивания толчком двумя ногами, передвижение приставным шагом (девочки). Упражнения на гимнастической лестнице: перелезание приставным шагом правым и левым боком, лазанье разноимённым способом по диагонали и одноимённым способом вверх. Расхождение на гимнастической скамейке правым и левым боком способом «удерживая за плечи».

#### **Модуль «Лёгкая атлетика».**

Бег на длинные дистанции с равномерной скоростью передвижения с высокого старта, бег на короткие дистанции с максимальной скоростью передвижения. Прыжки в длину с разбега способом «согнув ноги», прыжки в высоту с прямого разбега.

Метание малого мяча с места в вертикальную неподвижную мишень, метание малого мяча на дальность с трёх шагов разбега.

#### **Модуль «Зимние виды спорта».**

Передвижение на лыжах попеременным двухшажным ходом, повороты на

лыжах переступанием на месте и в движении по учебной дистанции, подъём по пологому склону способом «лесенка» и спуск в основной стойке, преодоление небольших бугров и впадин при спуске с пологого склона.

#### **Модуль «Спортивные игры».**

Баскетбол. Передача мяча двумя руками от груди, на месте и в движении, ведение мяча на месте и в движении «по прямой», «по кругу» и «змейкой», бросок мяча в корзину двумя руками от груди с места, ранее разученные технические действия с мячом.

Волейбол. Прямая нижняя подача мяча, приём и передача мяча двумя руками снизу и сверху на месте и в движении, ранее разученные технические действия с мячом.

Футбол. Удар по неподвижному мячу внутренней стороной стопы с небольшого разбега, остановка катящегося мяча способом «наступания», ведение мяча «по прямой», «по кругу» и «змейкой», обводка мячом ориентиров (конусов).

Совершенствование техники ранее разученных гимнастических и акробатических упражнений, упражнений лёгкой атлетики и зимних видов спорта, технических действий спортивных игр.

#### **Модуль «Спорт».**

Физическая подготовка к выполнению нормативов комплекса ГТО с использованием средств базовой физической подготовки, видов спорта и оздоровительных систем физической культуры, национальных видов спорта, культурно-этнических игр.

#### **Содержание обучения в 6 классе.**

##### **Знания о физической культуре.**

Возрождение Олимпийских игр и олимпийского движения в современном мире, роль Пьера де Кубертена в их становлении и развитии. Девиз, символика и ритуалы современных Олимпийских игр. История организации и проведения первых Олимпийских игр современности, первые олимпийские чемпионы.

##### **Способы самостоятельной деятельности.**

Ведение дневника физической культуры. Физическая подготовка и её влияние на развитие систем организма, связь с укреплением здоровья, физическая подготовленность как результат физической подготовки.

Правила и способы самостоятельного развития физических качеств. Способы определения индивидуальной физической нагрузки. Правила проведения измерительных процедур по оценке физической подготовленности. Правила техники выполнения тестовых заданий и способы регистрации их результатов.

Правила и способы составления плана самостоятельных занятий физической подготовкой.

##### **Физическое совершенствование.**

##### **Физкультурно-оздоровительная деятельность.**

Правила самостоятельного закаливания организма с помощью воздушных и солнечных ванн, купания в естественных водоёмах. Правила техники безопасности и гигиены мест занятий физическими упражнениями.

Оздоровительные комплексы: упражнения для коррекции телосложения с использованием дополнительных отягощений, упражнения для профилактики нарушения зрения во время учебных занятий и работы за компьютером,

упражнения для физкультпауз, направленных на поддержание оптимальной работоспособности мышц опорно-двигательного аппарата в режиме учебной деятельности.

### **Спортивно-оздоровительная деятельность.**

#### **Модуль «Гимнастика».**

Акробатическая комбинация из общеразвивающих и сложно координированных упражнений, стоек и кувырков, ранее разученных акробатических упражнений.

Комбинация из стилизованных общеразвивающих упражнений и сложно-координированных упражнений ритмической гимнастики, разнообразных движений руками и ногами с разной амплитудой и траекторией, танцевальными движениями из ранее разученных танцев (девочки).

Опорные прыжки через гимнастического козла с разбега способом «согнув ноги» (мальчики) и способом «ноги врозь» (девочки).

Гимнастические комбинации на низком гимнастическом бревне с использованием стилизованных общеразвивающих и сложно-координированных упражнений, передвижений шагом и лёгким бегом, поворотами с разнообразными движениями рук и ног, удержанием статических поз (девочки).

Упражнения на невысокой гимнастической перекладине: висы, упор ноги врозь, перемах вперёд и обратно (мальчики).

Лазанье по канату в три приёма (мальчики).

#### **Модуль «Лёгкая атлетика».**

Старт с опорой на одну руку и последующим ускорением, спринтерский и гладкий равномерный бег по учебной дистанции, ранее разученные беговые упражнения.

Прыжковые упражнения: прыжок в высоту с разбега способом «перешагивание», ранее разученные прыжковые упражнения в длину и высоту, напрыгивание и спрыгивание.

Метание малого (теннисного) мяча в подвижную (раскачивающуюся) мишень.

#### **Модуль «Зимние виды спорта».**

Передвижение на лыжах одновременным одношажным ходом, преодоление небольших трамплинов при спуске с пологого склона в низкой стойке, ранее разученные упражнения лыжной подготовки, передвижения по учебной дистанции, повороты, спуски, торможение.

#### **Модуль «Спортивные игры».**

Баскетбол. Технические действия игрока без мяча: передвижение в стойке баскетболиста, прыжки вверх толчком одной ногой и приземлением на другую ногу, остановка двумя шагами и прыжком.

Упражнения с мячом: ранее разученные упражнения в ведении мяча в разных направлениях и по разной траектории, на передачу и броски мяча в корзину.

Правила игры и игровая деятельность по правилам с использованием разученных технических приёмов.

Волейбол. Приём и передача мяча двумя руками снизу в разные зоны площадки команды соперника. Правила игры и игровая деятельность по правилам с использованием разученных технических приёмов в подаче мяча, его приёме и

передаче двумя руками снизу и сверху.

Футбол. Удары по катящемуся мячу с разбега. Правила игры и игровая деятельность по правилам с использованием разученных технических приёмов в остановке и передаче мяча, его ведении и обводке.

Совершенствование техники ранее разученных гимнастических и акробатических упражнений, упражнений лёгкой атлетики и зимних видов спорта, технических действий спортивных игр.

#### **Модуль «Спорт».**

Физическая подготовка к выполнению нормативов комплекса ГТО с использованием средств базовой физической подготовки, видов спорта и оздоровительных систем физической культуры, национальных видов спорта, культурно-этнических игр.

#### **Содержание обучения в 7 классе.**

##### **Знания о физической культуре.**

Зарождение олимпийского движения в дореволюционной России, роль А.Д. Бутовского в развитии отечественной системы физического воспитания и спорта. Олимпийское движение в СССР и современной России, характеристика основных этапов развития. Выдающиеся советские и российские олимпийцы.

Влияние занятий физической культурой и спортом на воспитание положительных качеств личности современного человека.

##### **Способы самостоятельной деятельности.**

Правила техники безопасности и гигиены мест занятий в процессе выполнения физических упражнений на открытых площадках. Ведение дневника по физической культуре.

Техническая подготовка и её значение для человека, основные правила технической подготовки. Двигательные действия как основа технической подготовки, понятие двигательного умения и двигательного навыка. Способы оценивания техники двигательных действий и организация процедуры оценивания. Ошибки при разучивании техники выполнения двигательных действий, причины и способы их предупреждения при самостоятельных занятиях технической подготовкой.

Планирование самостоятельных занятий технической подготовкой на учебный год и учебную четверть. Составление плана учебного занятия по самостоятельной технической подготовке. Способы оценивания оздоровительного эффекта занятий физической культурой с помощью «индекса Кетле», «ортостатической пробы», «функциональной пробы со стандартной нагрузкой».

##### **Физическое совершенствование.**

##### **Физкультурно-оздоровительная деятельность.**

Оздоровительные комплексы для самостоятельных занятий с добавлением ранее разученных упражнений: для коррекции телосложения и профилактики нарушения осанки, дыхательной и зрительной гимнастики в режиме учебного дня.

##### **Спортивно-оздоровительная деятельность.**

##### **Модуль «Гимнастика».**

Акробатические комбинации из ранее разученных упражнений с добавлением упражнений ритмической гимнастики (девочки). Простейшие акробатические пирамиды в парах и тройках (девочки). Стойка на голове с опорой

на руки, акробатическая комбинация из разученных упражнений в равновесии, стойках, кувырках (мальчики).

Комплекс упражнений степ-аэробики, включающий упражнения в ходьбе, прыжках, спрыгивании и запрыгивании с поворотами разведением рук и ног, выполняемых в среднем и высоком темпе (девочки).

Комбинация на гимнастическом бревне из ранее разученных упражнений с добавлением упражнений на статическое и динамическое равновесие (девочки). Комбинация на низкой гимнастической перекладине из ранее разученных упражнений в висах, упорах, переворотах (мальчики). Лазанье по канату в два приёма (мальчики).

#### **Модуль «Лёгкая атлетика».**

Бег с преодолением препятствий способами «наступление» и «прыжковый бег», эстафетный бег. Ранее освоенные беговые упражнения с увеличением скорости передвижения и продолжительности выполнения, прыжки с разбега в длину способом «согнув ноги» и в высоту способом «перешагивание».

Метание малого (теннисного) мяча по движущейся (катящейся) с разной скоростью мишени.

#### **Модуль «Зимние виды спорта».**

Торможение и поворот на лыжах упором при спуске с пологого склона, переход с передвижения попеременным двухшажным ходом на передвижение одновременным одношажным ходом и обратно во время прохождения учебной дистанции, спуски и подъёмы ранее освоенными способами.

#### **Модуль «Спортивные игры».**

Баскетбол. Передача и ловля мяча после отскока от пола, бросок в корзину двумя руками снизу и от груди после ведения. Игровая деятельность по правилам с использованием ранее разученных технических приёмов без мяча и с мячом: ведение, приёмы и передачи, броски в корзину.

Волейбол. Верхняя прямая подача мяча в разные зоны площадки соперника, передача мяча через сетку двумя руками сверху и перевод мяча за голову. Игровая деятельность по правилам с использованием ранее разученных технических приёмов.

Футбол. Средние и длинные передачи мяча по прямой и диагонали, тактические действия при выполнении углового удара и вбрасывании мяча из-за боковой линии. Игровая деятельность по правилам с использованием ранее разученных технических приёмов.

Совершенствование техники ранее разученных гимнастических и акробатических упражнений, упражнений лёгкой атлетики и зимних видов спорта, технических действий спортивных игр.

#### **Модуль «Спорт».**

Физическая подготовка к выполнению нормативов комплекса ГТО с использованием средств базовой физической подготовки, видов спорта и оздоровительных систем физической культуры, национальных видов спорта, культурно-этнических игр.

#### **Содержание обучения в 8 классе.**

##### **Знания о физической культуре.**

Физическая культура в современном обществе: характеристика основных



направлений и форм организации. Всестороннее и гармоничное физическое развитие. Адаптивная физическая культура, её история и социальная значимость.

**Способы самостоятельной деятельности.**

Коррекция осанки и разработка индивидуальных планов занятий корригирующей гимнастикой. Коррекция избыточной массы тела и разработка индивидуальных планов занятий корригирующей гимнастикой.

Составление планов-конспектов для самостоятельных занятий спортивной подготовкой. Способы учёта индивидуальных особенностей при составлении планов самостоятельных тренировочных занятий.

**Физическое совершенствование.**

**Физкультурно-оздоровительная деятельность.**

Профилактика перенапряжения систем организма средствами оздоровительной физической культуры: упражнения мышечной релаксации и регулирования вегетативной нервной системы, профилактики общего утомления и остроты зрения.

**Спортивно-оздоровительная деятельность.**

**Модуль «Гимнастика».**

Акробатическая комбинация из ранее освоенных упражнений силовой направленности, с увеличивающимся числом технических элементов в стойках, упорах, кувырках, прыжках (юноши).

Гимнастическая комбинация на гимнастическом бревне из ранее освоенных упражнений с увеличивающимся числом технических элементов в прыжках, поворотах и передвижениях (девушки). Гимнастическая комбинация на перекладине с включением ранее освоенных упражнений в упорах и висах (юноши). Гимнастическая комбинация на параллельных брусьях с включением упражнений в упоре на руках, кувырка вперёд и соскока (юноши). Вольные упражнения на базе ранее разученных акробатических упражнений и упражнений ритмической гимнастики (девушки).

**Модуль «Лёгкая атлетика».**

Кроссовый бег, прыжок в длину с разбега способом «прогнувшись».

Правила проведения соревнований по сдаче норм комплекса ГТО. Самостоятельная подготовка к выполнению нормативных требований комплекса ГТО в беговых (бег на короткие и средние дистанции) и технических (прыжки и метание спортивного снаряда) дисциплинах лёгкой атлетики.

**Модуль «Зимние виды спорта».**

Передвижение на лыжах одновременным бесшажным ходом, преодоление естественных препятствий на лыжах широким шагом, перешагиванием, перелазанием, торможение боковым скольжением при спуске на лыжах с пологого склона, переход с попеременного двухшажного хода на одновременный бесшажный ход и обратно, ранее разученные упражнения лыжной подготовки в передвижениях на лыжах, при спусках, подъёмах, торможении.

**Модуль «Спортивные игры».**

Баскетбол. Повороты туловища в правую и левую стороны с удержанием мяча двумя руками, передача мяча одной рукой от плеча и снизу, бросок мяча двумя и одной рукой в прыжке. Игровая деятельность по правилам с использованием ранее разученных технических приёмов.

Волейбол. Прямой нападающий удар, индивидуальное блокирование мяча в прыжке с места, тактические действия в защите и нападении. Игровая деятельность по правилам с использованием ранее разученных технических приёмов.

Футбол. Удар по мячу с разбега внутренней частью подъёма стопы, остановка мяча внутренней стороной стопы. Правила игры в мини-футбол, технические и тактические действия. Игровая деятельность по правилам мини-футбола с использованием ранее разученных технических приёмов (девушки). Игровая деятельность по правилам классического футбола с использованием ранее разученных технических приёмов (юноши).

Совершенствование техники ранее разученных гимнастических и акробатических упражнений, упражнений лёгкой атлетики и зимних видов спорта, технических действий спортивных игр.

#### **Модуль «Спорт».**

Физическая подготовка к выполнению нормативов комплекса ГТО с использованием средств базовой физической подготовки, видов спорта и оздоровительных систем физической культуры, национальных видов спорта, культурно-этнических игр.

#### **Содержание обучения в 9 классе.**

##### **Знания о физической культуре.**

Здоровье и здоровый образ жизни, вредные привычки и их пагубное влияние на здоровье человека. Туристские походы как форма организации здорового образа жизни. Профессионально-прикладная физическая культура.

Способы самостоятельной деятельности.

Восстановительный массаж как средство оптимизации работоспособности, его правила и приёмы во время самостоятельных занятий физической подготовкой. Банные процедуры как средство укрепления здоровья. Измерение функциональных резервов организма. Оказание первой помощи на самостоятельных занятиях физическими упражнениями и во время активного отдыха.

##### **Физическое совершенствование.**

##### **Физкультурно-оздоровительная деятельность.**

Занятия физической культурой и режим питания. Упражнения для снижения избыточной массы тела. Оздоровительные, коррекционные и профилактические мероприятия в режиме двигательной активности обучающихся.

##### **Спортивно-оздоровительная деятельность.**

#### **Модуль «Гимнастика».**

Акробатическая комбинация с включением длинного кувырка с разбега и кувырка назад в упор, стоя ноги врозь (юноши). Гимнастическая комбинация на высокой перекладине, с включением элементов размахивания и соскока вперёд прогнувшись (юноши). Гимнастическая комбинация на параллельных брусьях, с включением двух кувырков вперёд с опорой на руки (юноши). Гимнастическая комбинация на гимнастическом бревне, с включением полушпагата, стойки на колене с опорой на руки и отведением ноги назад (девушки). Черлидинг: композиция упражнений с построением пирамид, элементами степ-аэробики, акробатики и ритмической гимнастики (девушки).

#### **Модуль «Лёгкая атлетика».**

Техническая подготовка в беговых и прыжковых упражнениях: бег на

короткие и длинные дистанции, прыжки в длину способами «прогнувшись» и «согнув ноги», прыжки в высоту способом «перешагивание». Техническая подготовка в метании спортивного снаряда с разбега на дальность.

#### **Модуль «Зимние виды спорта».**

Техническая подготовка в передвижении лыжными ходами по учебной дистанции: попеременный двухшажный ход, одновременный одношажный ход, способы перехода с одного лыжного хода на другой.

#### **Модуль «Спортивные игры».**

Баскетбол. Техническая подготовка в игровых действиях: ведение, передачи, приёмы и броски мяча на месте, в прыжке, после ведения.

Волейбол. Техническая подготовка в игровых действиях: подачи мяча в разные зоны площадки соперника, приёмы и передачи на месте и в движении, удары и блокировка.

Футбол. Техническая подготовка в игровых действиях: ведение, приёмы и передачи, остановки и удары по мячу с места и в движении.

Совершенствование техники ранее разученных гимнастических и акробатических упражнений, упражнений лёгкой атлетики и зимних видов спорта, технических действий спортивных игр.

#### **Модуль «Спорт».**

Физическая подготовка к выполнению нормативов Комплекса ГТО с использованием средств базовой физической подготовки, видов спорта и оздоровительных систем физической культуры, национальных видов спорта, культурно-этнических игр.

#### **Программа вариативного модуля «Базовая физическая подготовка».**

##### **Развитие силовых способностей.**

Комплексы общеразвивающих и локально воздействующих упражнений, отягощённых весом собственного тела и с использованием дополнительных средств (гантелей, эспандера, набивных мячей, штанги и другого инвентаря). Комплексы упражнений на тренажёрных устройствах. Упражнения на гимнастических снарядах (брусках, перекладинах, гимнастической стенке и других снарядах). Броски набивного мяча двумя и одной рукой из положений стоя и сидя (вверх, вперёд, назад, в стороны, снизу и сбоку, от груди, из-за головы). Прыжковые упражнения с дополнительным отягощением (напрыгивание и спрыгивание, прыжки через скакалку, многоскоки, прыжки через препятствия и другие упражнения). Бег с дополнительным отягощением (в горку и с горки, на короткие дистанции, эстафеты). Передвижения в висячем и упоре на руках. Лазанье (по канату, по гимнастической стенке с дополнительным отягощением). Переноска непредельных тяжестей (мальчики – сверстников способом на спине). Подвижные игры с силовой направленностью (импровизированный баскетбол с набивным мячом и другие игры).

##### **Развитие скоростных способностей.**

Бег на месте в максимальном темпе (в упоре о гимнастическую стенку и без упора). Челночный бег. Бег по разметкам с максимальным темпом. Повторный бег с максимальной скоростью и максимальной частотой шагов (10–15 м). Бег с ускорениями из разных исходных положений. Бег с максимальной скоростью и сборианием малых предметов, лежащих на полу и на разной высоте. Стартовые

ускорения по дифференцированному сигналу. Метание малых мячей по движущимся мишеням (катящейся, раскачивающейся, летящей). Ловля теннисного мяча после отскока от пола, стены (правой и левой рукой). Передача теннисного мяча в парах правой (левой) рукой и попеременно. Ведение теннисного мяча ногами с ускорениями по прямой, по кругу, вокруг стоек. Прыжки через скакалку на месте и в движении с максимальной частотой прыжков. Преодоление полосы препятствий, включающей в себя: прыжки на разную высоту и длину, по разметкам, бег с максимальной скоростью в разных направлениях и с преодолением опор различной высоты и ширины, повороты, обегание различных предметов (легкоатлетических стоек, мячей, лежащих на полу или подвешенных на высоте). Эстафеты и подвижные игры со скоростной направленностью. Технические действия из базовых видов спорта, выполняемые с максимальной скоростью движений.

#### **Развитие выносливости.**

Равномерный бег и передвижение на лыжах в режимах умеренной и большой интенсивности. Повторный бег и передвижение на лыжах в режимах максимальной и субмаксимальной интенсивности. Кроссовый бег и марш-бросок на лыжах.

#### **Развитие координации движений.**

Жонглирование большими (волейбольными) и малыми (теннисными) мячами. Жонглирование гимнастической палкой. Жонглирование волейбольным мячом головой. Метание малых и больших мячей в мишень (неподвижную и двигающуюся). Передвижения по возвышенной и наклонной, ограниченной по ширине опоре (без предмета и с предметом на голове). Упражнения в статическом равновесии. Упражнения в воспроизведении пространственной точности движений руками, ногами, туловищем. Упражнение на точность дифференцирования мышечных усилий. Подвижные и спортивные игры.

#### **Развитие гибкости.**

Комплексы общеразвивающих упражнений (активных и пассивных), выполняемых с большой амплитудой движений. Упражнения на растяжение и расслабление мышц. Специальные упражнения для развития подвижности суставов (полушпагат, шпагат, выкруты гимнастической палки).

#### **Упражнения культурно-этнической направленности.**

Сюжетно-образные и обрядовые игры. Технические действия национальных видов спорта.

#### **Специальная физическая подготовка.**

##### **Модуль «Гимнастика».**

**Развитие гибкости.** Наклоны туловища вперёд, назад, в стороны с возрастающей амплитудой движений в положении стоя, сидя, сидя ноги в стороны. Упражнения с гимнастической палкой (укороченной скакалкой) для развития подвижности плечевого сустава (выкруты). Комплексы общеразвивающих упражнений с повышенной амплитудой для плечевых, локтевых, тазобедренных и коленных суставов, для развития подвижности позвоночного столба. Комплексы активных и пассивных упражнений с большой амплитудой движений. Упражнения для развития подвижности суставов (полушпагат, шпагат, складка, мост).

**Развитие координации движений.** Прохождение усложнённой полосы препятствий, включающей быстрые кувырки (вперёд, назад), кувырки по

наклонной плоскости, преодоление препятствий прыжком с опорой на руку, безопорным прыжком, быстрым лазаньем. Броски теннисного мяча правой и левой рукой в подвижную и неподвижную мишень, с места и с разбега. Касание правой и левой ногой мишеней, подвешенных на разной высоте, с места и с разбега. Разнообразные прыжки через гимнастическую скакалку на месте и с продвижением. Прыжки на точность отталкивания и приземления.

**Развитие силовых способностей.** Подтягивание в висе и отжимание в упоре. Передвижения в висе и упоре на руках на перекладине (мальчики), подтягивание в висе стоя (лёжа) на низкой перекладине (девочки), отжимания в упоре лёжа с изменяющейся высотой опоры для рук и ног, отжимание в упоре на низких брусьях, поднимание ног в висе на гимнастической стенке до повышенной высоты, из положения лёжа на гимнастическом козле (ноги зафиксированы) сгибание туловища с различной амплитудой движений (на животе и на спине), комплексы упражнений с гантелями с индивидуально подобранной массой (движения руками, повороты на месте, наклоны, подскоки со взмахом рук), метание набивного мяча из различных исходных положений, комплексы упражнений избирательного воздействия на отдельные мышечные группы (с увеличивающимся темпом движений без потери качества выполнения), элементы атлетической гимнастики (по типу «подкачки»), приседания на одной ноге «пистолетом» с опорой на руку для сохранения равновесия).

**Развитие выносливости.** Упражнения с неопредельными отягощениями, выполняемые в режиме умеренной интенсивности в сочетании с напряжением мышц и фиксацией положений тела. Повторное выполнение гимнастических упражнений с уменьшающимся интервалом отдыха (по типу «круговой тренировки»). Комплексы упражнений с отягощением, выполняемые в режиме непрерывного и интервального методов.

#### **Модуль «Лёгкая атлетика».**

**Развитие выносливости.** Бег с максимальной скоростью в режиме повторно-интервального метода. Бег по пересеченной местности (кроссовый бег). Гладкий бег с равномерной скоростью в разных зонах интенсивности. Повторный бег с препятствиями в максимальном темпе. Равномерный повторный бег с финальным ускорением (на разные дистанции). Равномерный бег с дополнительным отягощением в режиме «до отказа».

**Развитие силовых способностей.** Специальные прыжковые упражнения с дополнительным отягощением. Прыжки вверх с доставанием подвешенных предметов. Прыжки в полуприседе (на месте, с продвижением в разные стороны). Запрыгивание с последующим спрыгиванием. Прыжки в глубину по методу ударной тренировки. Прыжки в высоту с продвижением и изменением направлений, поворотами вправо и влево, на правой, левой ноге и поочередно. Бег с препятствиями. Бег в горку, с дополнительным отягощением и без него. Комплексы упражнений с набивными мячами. Упражнения с локальным отягощением на мышечные группы. Комплексы силовых упражнений по методу круговой тренировки.

**Развитие скоростных способностей.** Бег на месте с максимальной скоростью и темпом с опорой на руки и без опоры. Максимальный бег в горку и с горки. Повторный бег на короткие дистанции с максимальной скоростью (по

прямой, на повороте и со старта). Бег с максимальной скоростью «с ходу». Прыжки через скакалку в максимальном темпе. Ускорение, переходящее в многоскоки, и многоскоки, переходящие в бег с ускорением. Подвижные и спортивные игры, эстафеты.

**Развитие координации движений.** Специализированные комплексы упражнений на развитие координации (разрабатываются на основе учебного материала модулей «Гимнастика» и «Спортивные игры»).

#### **Модуль «Зимние виды спорта».**

**Развитие выносливости.** Передвижения на лыжах с равномерной скоростью в режимах умеренной, большой и субмаксимальной интенсивности, с соревновательной скоростью.

**Развитие силовых способностей.** Передвижение на лыжах по отлогому склону с дополнительным отягощением. Скоростной подъём ступающим и скользящим шагом, бегом, «лесенкой», «ёлочкой». Упражнения в «транспортировке».

**Развитие координации.** Упражнения в поворотах и спусках на лыжах, проезд через «ворота» и преодоление небольших трамплинов.

#### **Модуль «Спортивные игры».**

##### **Баскетбол.**

1) развитие скоростных способностей. Ходьба и бег в различных направлениях с максимальной скоростью с внезапными остановками и выполнением различных заданий (например, прыжки вверх, назад, вправо, влево, приседания). Ускорения с изменением направления движения. Бег с максимальной частотой (темпом) шагов с опорой на руки и без опоры. Выпрыгивание вверх с доставанием ориентиров левой (правой) рукой. Челночный бег (чередование прохождения заданных отрезков дистанции лицом и спиной вперёд). Бег с максимальной скоростью с предварительным выполнением многоскоков. Передвижения с ускорениями и максимальной скоростью приставными шагами левым и правым боком. Ведение баскетбольного мяча с ускорением и максимальной скоростью. Прыжки вверх на обеих ногах и одной ноге с места и с разбега. Прыжки с поворотами на точность приземления. Передача мяча двумя руками от груди в максимальном темпе при встречном беге в колоннах. Кувырки вперёд, назад, боком с последующим рывком на 3–5 м. Подвижные и спортивные игры, эстафеты;

2) развитие силовых способностей. Комплексы упражнений с дополнительным отягощением на основные мышечные группы. Ходьба и прыжки в глубоком приседе. Прыжки на одной ноге и обеих ногах с продвижением вперед, по кругу, «змейкой», на месте с поворотом на 180° и 360°. Прыжки через скакалку в максимальном темпе на месте и с передвижением (с дополнительным отягощением и без него). Напрыгивание и спрыгивание с последующим ускорением. Многоскоки с последующим ускорением и ускорения с последующим выполнением многоскоков. Броски набивного мяча из различных исходных положений, с различной траекторией полёта одной рукой и обеими руками, стоя, сидя, в полуприседе;

3) развитие выносливости. Повторный бег с максимальной скоростью с уменьшающимся интервалом отдыха. Гладкий бег по методу непрерывно-

интервального упражнения. Гладкий бег в режиме большой и умеренной интенсивности. Игра в баскетбол с увеличивающимся объёмом времени игры;

4) развитие координации движений. Броски баскетбольного мяча по неподвижной и подвижной мишени. Акробатические упражнения (двойные и тройные кувырки вперёд и назад). Бег с «тенью» (повторение движений партнёра). Бег по гимнастической скамейке, по гимнастическому бревну разной высоты. Прыжки по разметкам с изменяющейся амплитудой движений. Броски малого мяча в стену одной (обеими) руками с последующей его ловлей (обеими руками и одной рукой) после отскока от стены (от пола). Ведение мяча с изменяющейся по команде скоростью и направлением передвижения.

### **Футбол.**

**Развитие скоростных способностей.** Старты из различных положений с последующим ускорением. Бег с максимальной скоростью по прямой, с остановками (по свистку, хлопку, заданному сигналу), с ускорениями, «рывками», изменением направления передвижения. Бег в максимальном темпе. Бег и ходьба спиной вперёд с изменением темпа и направления движения (по прямой, по кругу и «змейкой»). Бег с максимальной скоростью с поворотами на 180° и 360°. Прыжки через скакалку в максимальном темпе. Прыжки по разметкам на правой (левой) ноге, между стоек, спиной вперёд. Прыжки вверх на обеих ногах и одной ноге с продвижением вперёд. Удары по мячу в стенку в максимальном темпе. Ведение мяча с остановками и ускорениями, «дриблинг» мяча с изменением направления движения. Кувырки вперёд, назад, боком с последующим рывком. Подвижные и спортивные игры, эстафеты.

**Развитие силовых способностей.** Комплексы упражнений с дополнительным отягощением на основные мышечные группы. Многоскоки через препятствия. Спрыгивание с возвышенной опоры с последующим ускорением, прыжком в длину и в высоту. Прыжки на обеих ногах с дополнительным отягощением (вперёд, назад, в приседе, с продвижением вперёд).

**Развитие выносливости.** Равномерный бег на средние и длинные дистанции. Повторные ускорения с уменьшающимся интервалом отдыха. Повторный бег на короткие дистанции с максимальной скоростью и уменьшающимся интервалом отдыха. Гладкий бег в режиме непрерывно-интервального метода. Передвижение на лыжах в режиме большой и умеренной интенсивности.

### **Планируемые результаты освоения программы по физической культуре на уровне основного общего образования.**

В результате изучения физической культуры на уровне основного общего образования у обучающегося будут сформированы следующие личностные результаты:

готовность проявлять интерес к истории и развитию физической культуры и спорта в Российской Федерации, гордиться победами выдающихся отечественных спортсменов-олимпийцев;

готовность отстаивать символы Российской Федерации во время спортивных соревнований, уважать традиции и принципы современных Олимпийских игр и олимпийского движения;

готовность ориентироваться на моральные ценности и нормы

межличностного взаимодействия при организации, планировании и проведении совместных занятий физической культурой и спортом, оздоровительных мероприятий в условиях активного отдыха и досуга;

готовность оценивать своё поведение и поступки во время проведения совместных занятий физической культурой, участия в спортивных мероприятиях и соревнованиях;

готовность оказывать первую медицинскую помощь при травмах и ушибах, соблюдать правила техники безопасности во время совместных занятий физической культурой и спортом;

стремление к физическому совершенствованию, формированию культуры движения и телосложения, самовыражению в избранном виде спорта;

готовность организовывать и проводить занятия физической культурой и спортом на основе научных представлений о закономерностях физического развития и физической подготовленности с учётом самостоятельных наблюдений за изменением их показателей;

осознание здоровья как базовой ценности человека, признание объективной необходимости в его укреплении и длительном сохранении посредством занятий физической культурой и спортом;

осознание необходимости ведения здорового образа жизни как средства профилактики пагубного влияния вредных привычек на физическое, психическое и социальное здоровье человека;

способность адаптироваться к стрессовым ситуациям, осуществлять профилактические мероприятия по регулированию эмоциональных напряжений, активному восстановлению организма после значительных умственных и физических нагрузок;

готовность соблюдать правила безопасности во время занятий физической культурой и спортом, проводить гигиенические и профилактические мероприятия по организации мест занятий, выбору спортивного инвентаря и оборудования, спортивной одежды;

готовность соблюдать правила и требования к организации бивуака во время туристских походов, противостоять действиям и поступкам, приносящим вред окружающей среде;

освоение опыта взаимодействия со сверстниками, форм общения и поведения при выполнении учебных заданий на уроках физической культуры, игровой и соревновательной деятельности;

повышение компетентности в организации самостоятельных занятий физической культурой, планировании их содержания и направленности в зависимости от индивидуальных интересов и потребностей;

формирование представлений об основных понятиях и терминах физического воспитания и спортивной тренировки, умений руководствоваться ими в познавательной и практической деятельности, общении со сверстниками, публичных выступлениях и дискуссиях.

В результате изучения физической культуры на уровне основного общего образования у обучающегося будут сформированы универсальные познавательные учебные действия, универсальные коммуникативные учебные действия, универсальные регулятивные учебные действия.



У обучающегося будут сформированы следующие универсальные познавательные учебные действия:

проводить сравнение соревновательных упражнений Олимпийских игр древности и современных Олимпийских игр, выявлять их общность и различия;

осмысливать Олимпийскую хартию как основополагающий документ современного олимпийского движения, приводить примеры её гуманистической направленности;

анализировать влияние занятий физической культурой и спортом на воспитание положительных качеств личности, устанавливать возможность профилактики вредных привычек;

характеризовать туристские походы как форму активного отдыха, выявлять их целевое предназначение в сохранении и укреплении здоровья, руководствоваться требованиями техники безопасности во время передвижения по маршруту и организации бивуака;

устанавливать причинно-следственную связь между планированием режима дня и изменениями показателей работоспособности;

устанавливать связь негативного влияния нарушения осанки на состояние здоровья и выявлять причины нарушений, измерять индивидуальную форму и составлять комплексы упражнений по профилактике и коррекции выявляемых нарушений;

устанавливать причинно-следственную связь между уровнем развития физических качеств, состоянием здоровья и функциональными возможностями основных систем организма;

устанавливать причинно-следственную связь между качеством владения техникой физического упражнения и возможностью возникновения травм и ушибов во время самостоятельных занятий физической культурой и спортом;

устанавливать причинно-следственную связь между подготовкой мест занятий на открытых площадках и правилами предупреждения травматизма.

У обучающегося будут сформированы следующие универсальные коммуникативные учебные действия:

выбирать, анализировать и систематизировать информацию из разных источников об образцах техники выполнения разучиваемых упражнений, правилах планирования самостоятельных занятий физической и технической подготовкой;

вести наблюдения за развитием физических качеств, сравнивать их показатели с данными возрастно-половых стандартов, составлять планы занятий на основе определённых правил и регулировать нагрузку по частоте пульса и внешним признакам утомления;

описывать и анализировать технику разучиваемого упражнения, выделять фазы и элементы движений, подбирать подготовительные упражнения и планировать последовательность решения задач обучения, оценивать эффективность обучения посредством сравнения с эталонным образцом;

наблюдать, анализировать и контролировать технику выполнения физических упражнений другими обучающимися, сравнивать её с эталонным образцом, выявлять ошибки и предлагать способы их устранения;

изучать и коллективно обсуждать технику «иллюстративного образца» разучиваемого упражнения, рассматривать и моделировать появление ошибок,

анализировать возможные причины их появления, выяснять способы их устранения.

У обучающегося будут сформированы следующие универсальные регулятивные учебные действия:

составлять и выполнять индивидуальные комплексы физических упражнений с разной функциональной направленностью, выявлять особенности их воздействия на состояние организма, развитие его резервных возможностей с помощью процедур контроля и функциональных проб;

составлять и выполнять акробатические и гимнастические комплексы упражнений, самостоятельно разучивать сложно-координированные упражнения на спортивных снарядах;

активно взаимодействовать в условиях учебной и игровой деятельности, ориентироваться на указания учителя и правила игры при возникновении конфликтных и нестандартных ситуаций, признавать своё право и право других на ошибку, право на её совместное исправление;

разучивать и выполнять технические действия в игровых видах спорта, активно взаимодействуют при совместных тактических действиях в защите и нападении, терпимо относится к ошибкам игроков своей команды и команды соперников;

организовывать оказание первой помощи при травмах и ушибах во время самостоятельных занятий физической культурой и спортом, применять способы и приёмы помощи в зависимости от характера и признаков полученной травмы.

**Планируемые результаты освоения программы по физической культуре на уровне основного общего образования.**

В результате изучения физической культуры на уровне основного общего образования у обучающегося будут сформированы следующие личностные результаты:

готовность проявлять интерес к истории и развитию физической культуры и спорта в Российской Федерации, гордиться победами выдающихся отечественных спортсменов-олимпийцев;

готовность отстаивать символы Российской Федерации во время спортивных соревнований, уважать традиции и принципы современных Олимпийских игр и олимпийского движения;

готовность ориентироваться на моральные ценности и нормы межличностного взаимодействия при организации, планировании и проведении совместных занятий физической культурой и спортом, оздоровительных мероприятий в условиях активного отдыха и досуга;

готовность оценивать своё поведение и поступки во время проведения совместных занятий физической культурой, участия в спортивных мероприятиях и соревнованиях;

готовность оказывать первую медицинскую помощь при травмах и ушибах, соблюдать правила техники безопасности во время совместных занятий физической культурой и спортом;

стремление к физическому совершенствованию, формированию культуры движения и телосложения, самовыражению в избранном виде спорта;

готовность организовывать и проводить занятия физической культурой и

спортом на основе научных представлений о закономерностях физического развития и физической подготовленности с учётом самостоятельных наблюдений за изменением их показателей;

осознание здоровья как базовой ценности человека, признание объективной необходимости в его укреплении и длительном сохранении посредством занятий физической культурой и спортом;

осознание необходимости ведения здорового образа жизни как средства профилактики пагубного влияния вредных привычек на физическое, психическое и социальное здоровье человека;

способность адаптироваться к стрессовым ситуациям, осуществлять профилактические мероприятия по регулированию эмоциональных напряжений, активному восстановлению организма после значительных умственных и физических нагрузок;

готовность соблюдать правила безопасности во время занятий физической культурой и спортом, проводить гигиенические и профилактические мероприятия по организации мест занятий, выбору спортивного инвентаря и оборудования, спортивной одежды;

готовность соблюдать правила и требования к организации бивуака во время туристских походов, противостоять действиям и поступкам, приносящим вред окружающей среде;

освоение опыта взаимодействия со сверстниками, форм общения и поведения при выполнении учебных заданий на уроках физической культуры, игровой и соревновательной деятельности;

повышение компетентности в организации самостоятельных занятий физической культурой, планировании их содержания и направленности в зависимости от индивидуальных интересов и потребностей;

формирование представлений об основных понятиях и терминах физического воспитания и спортивной тренировки, умений руководствоваться ими в познавательной и практической деятельности, общении со сверстниками, публичных выступлениях и дискуссиях.

В результате изучения физической культуры на уровне основного общего образования у обучающегося будут сформированы универсальные познавательные учебные действия, универсальные коммуникативные учебные действия, универсальные регулятивные учебные действия.

У обучающегося будут сформированы следующие универсальные познавательные учебные действия:

проводить сравнение соревновательных упражнений Олимпийских игр древности и современных Олимпийских игр, выявлять их общность и различия;

осмысливать Олимпийскую хартию как основополагающий документ современного олимпийского движения, приводить примеры её гуманистической направленности;

анализировать влияние занятий физической культурой и спортом на воспитание положительных качеств личности, устанавливать возможность профилактики вредных привычек;

характеризовать туристские походы как форму активного отдыха, выявлять их целевое предназначение в сохранении и укреплении здоровья,

руководствоваться требованиями техники безопасности во время передвижения по маршруту и организации бивуака;

устанавливать причинно-следственную связь между планированием режима дня и изменениями показателей работоспособности;

устанавливать связь негативного влияния нарушения осанки на состояние здоровья и выявлять причины нарушений, измерять индивидуальную форму и составлять комплексы упражнений по профилактике и коррекции выявляемых нарушений;

устанавливать причинно-следственную связь между уровнем развития физических качеств, состоянием здоровья и функциональными возможностями основных систем организма;

устанавливать причинно-следственную связь между качеством владения техникой физического упражнения и возможностью возникновения травм и ушибов во время самостоятельных занятий физической культурой и спортом;

устанавливать причинно-следственную связь между подготовкой мест занятий на открытых площадках и правилами предупреждения травматизма.

У обучающегося будут сформированы следующие универсальные коммуникативные учебные действия:

выбирать, анализировать и систематизировать информацию из разных источников об образцах техники выполнения разучиваемых упражнений, правилах планирования самостоятельных занятий физической и технической подготовкой;

вести наблюдения за развитием физических качеств, сравнивать их показатели с данными возрастно-половых стандартов, составлять планы занятий на основе определённых правил и регулировать нагрузку по частоте пульса и внешним признакам утомления;

описывать и анализировать технику разучиваемого упражнения, выделять фазы и элементы движений, подбирать подготовительные упражнения и планировать последовательность решения задач обучения, оценивать эффективность обучения посредством сравнения с эталонным образцом;

наблюдать, анализировать и контролировать технику выполнения физических упражнений другими обучающимися, сравнивать её с эталонным образцом, выявлять ошибки и предлагать способы их устранения;

изучать и коллективно обсуждать технику «иллюстративного образца» разучиваемого упражнения, рассматривать и моделировать появление ошибок, анализировать возможные причины их появления, выяснять способы их устранения.

У обучающегося будут сформированы следующие универсальные регулятивные учебные действия:

составлять и выполнять индивидуальные комплексы физических упражнений с разной функциональной направленностью, выявлять особенности их воздействия на состояние организма, развитие его резервных возможностей с помощью процедур контроля и функциональных проб;

составлять и выполнять акробатические и гимнастические комплексы упражнений, самостоятельно разучивать сложно-координированные упражнения на спортивных снарядах;

активно взаимодействовать в условиях учебной и игровой деятельности,

ориентироваться на указания учителя и правила игры при возникновении конфликтных и нестандартных ситуаций, признавать своё право и право других на ошибку, право на её совместное исправление;

разучивать и выполнять технические действия в игровых видах спорта, активно взаимодействуют при совместных тактических действиях в защите и нападении, терпимо относится к ошибкам игроков своей команды и команды соперников;

организовывать оказание первой помощи при травмах и ушибах во время самостоятельных занятий физической культурой и спортом, применять способы и приёмы помощи в зависимости от характера и признаков полученной травмы.

**Предметные результаты освоения программы по физической культуре на уровне основного общего образования.**

**К концу обучения в 5 классе обучающийся научится:**

выполнять требования безопасности на уроках физической культуры, на самостоятельных занятиях физическими упражнениями в условиях активного отдыха и досуга;

проводить измерение индивидуальной осанки и сравнивать её показатели со стандартами, составлять комплексы упражнений по коррекции и профилактике её нарушения, планировать их выполнение в режиме дня;

составлять дневник физической культуры и вести в нём наблюдение за показателями физического развития и физической подготовленности, планировать содержание и регулярность проведения самостоятельных занятий;

осуществлять профилактику утомления во время учебной деятельности, выполнять комплексы упражнений физкультминуток, дыхательной и зрительной гимнастики;

выполнять комплексы упражнений оздоровительной физической культуры на развитие гибкости, координации и формирование телосложения;

выполнять опорный прыжок с разбега способом «ноги врозь» (мальчики) и способом «напрыгивания с последующим спрыгиванием» (девочки);

выполнять упражнения в висах и упорах на низкой гимнастической перекладине (мальчики), в передвижениях по гимнастическому бревну ходьбой и приставным шагом с поворотами, подпрыгиванием на двух ногах на месте и с продвижением (девочки);

передвигаться по гимнастической стенке приставным шагом, лазать разноимённым способом вверх и по диагонали;

выполнять бег с равномерной скоростью с высокого старта по учебной дистанции;

демонстрировать технику прыжка в длину с разбега способом «согнув ноги»;

передвигаться на лыжах попеременным двухшажным ходом (для бесснежных районов – имитация передвижения);

тренироваться в упражнениях общефизической и специальной физической подготовки с учётом индивидуальных и возрастно-половых особенностей;

демонстрировать технические действия в спортивных играх:

баскетбол (ведение мяча с равномерной скоростью в разных направлениях, приём и передача мяча двумя руками от груди с места и в движении);

волейбол (приём и передача мяча двумя руками снизу и сверху с места и в

движении, прямая нижняя подача);

футбол (ведение мяча с равномерной скоростью в разных направлениях, приём и передача мяча, удар по неподвижному мячу с небольшого разбега).

**К концу обучения в 6 классе обучающийся научится:**

характеризовать Олимпийские игры современности как международное культурное явление, роль Пьера де Кубертена в их историческом возрождении, обсуждать историю возникновения девиза, символики и ритуалов Олимпийских игр;

измерять индивидуальные показатели физических качеств, определять их соответствие возрастным нормам и подбирать упражнения для их направленного развития;

контролировать режимы физической нагрузки по частоте пульса и степени утомления организма по внешним признакам во время самостоятельных занятий физической подготовкой;

подготавливать места для самостоятельных занятий физической культурой и спортом в соответствии с правилами техники безопасности и гигиеническими требованиями;

отбирать упражнения оздоровительной физической культуры и составлять из них комплексы физкультминуток и физкультпауз для оптимизации работоспособности и снятия мышечного утомления в режиме учебной деятельности;

составлять и выполнять акробатические комбинации из разученных упражнений, наблюдать и анализировать выполнение другими обучающимися, выявлять ошибки и предлагать способы устранения;

выполнять лазанье по канату в три приёма (мальчики), составлять и выполнять комбинацию на низком бревне из стилизованных общеразвивающих и сложно-координированных упражнений (девочки);

выполнять беговые упражнения с максимальным ускорением, использовать их в самостоятельных занятиях для развития быстроты и равномерный бег для развития общей выносливости;

выполнять прыжок в высоту с разбега способом «перешагивание», наблюдать и анализировать его выполнение другими обучающимися, сравнивая с заданным образцом, выявлять ошибки и предлагать способы устранения;

выполнять передвижение на лыжах одновременным одношажным ходом, наблюдать и анализировать его выполнение другими обучающимися, сравнивая с заданным образцом, выявлять ошибки и предлагать способы устранения (для бесснежных районов – имитация передвижения);

тренироваться в упражнениях общефизической и специальной физической подготовки с учётом индивидуальных и возрастно-половых особенностей;

выполнять правила и демонстрировать технические действия в спортивных играх:

баскетбол (технические действия без мяча, броски мяча двумя руками снизу и от груди с места, использование разученных технических действий в условиях игровой деятельности);

волейбол (приём и передача мяча двумя руками снизу и сверху в разные зоны площадки соперника, использование разученных технических действий в

условиях игровой деятельности);

футбол (ведение мяча с разной скоростью передвижения, с ускорением в разных направлениях, удар по катящемуся мячу с разбега, использование разученных технических действий в условиях игровой деятельности).

**К концу обучения в 7 классе обучающийся научится:**

проводить анализ причин зарождения современного олимпийского движения, давать характеристику основным этапам его развития в СССР и современной России;

объяснять положительное влияние занятий физической культурой и спортом на воспитание личностных качеств современных обучающихся, приводить примеры из собственной жизни;

объяснять понятие «техника физических упражнений», руководствоваться правилами технической подготовки при самостоятельном обучении новым физическим упражнениям, проводить процедуры оценивания техники их выполнения;

составлять планы самостоятельных занятий физической и технической подготовкой, распределять их в недельном и месячном циклах учебного года, оценивать их оздоровительный эффект с помощью «индекса Кетле» и «ортостатической пробы» (по образцу);

выполнять лазанье по канату в два приёма (юноши) и простейшие акробатические пирамиды в парах и тройках (девушки);

составлять и самостоятельно разучивать комплекс степ-аэробики, включающий упражнения в ходьбе, прыжках, спрыгивании и запрыгивании с поворотами, разведением рук и ног (девушки);

выполнять стойку на голове с опорой на руки и включать её в акробатическую комбинацию из ранее освоенных упражнений (юноши);

выполнять беговые упражнения с преодолением препятствий способами «наступление» и «прыжковый бег», применять их в беге по пересечённой местности;

выполнять метание малого мяча на точность в неподвижную, качающуюся и катящуюся с разной скоростью мишень;

выполнять переход с передвижения попеременным двухшажным ходом на передвижение одновременным одношажным ходом и обратно во время прохождения учебной дистанции, наблюдать и анализировать его выполнение другими обучающимися, сравнивая с заданным образцом, выявлять ошибки и предлагать способы устранения (для бесснежных районов – имитация перехода);

тренироваться в упражнениях общефизической и специальной физической подготовки с учётом индивидуальных и возрастно-половых особенностей;

демонстрировать и использовать технические действия спортивных игр:

баскетбол (передача и ловля мяча после отскока от пола, броски мяча двумя руками снизу и от груди в движении, использование разученных технических действий в условиях игровой деятельности);

волейбол (передача мяча за голову на своей площадке и через сетку, использование разученных технических действий в условиях игровой деятельности);

футбол (средние и длинные передачи футбольного мяча, тактические действия при выполнении углового удара и вбрасывании мяча из-за боковой линии,

использование разученных технических действий в условиях игровой деятельности).

**К концу обучения в 8 классе обучающийся научится:**

проводить анализ основных направлений развития физической культуры в Российской Федерации, характеризовать содержание основных форм их организации;

анализировать понятие «всестороннее и гармоничное физическое развитие», раскрывать критерии и приводить примеры, устанавливать связь с наследственными факторами и занятиями физической культурой и спортом;

проводить занятия оздоровительной гимнастикой по коррекции индивидуальной формы осанки и избыточной массы тела;

составлять планы занятия спортивной тренировкой, определять их целевое содержание в соответствии с индивидуальными показателями развития основных физических качеств;

выполнять гимнастическую комбинацию на гимнастическом бревне из ранее освоенных упражнений с добавлением элементов акробатики и ритмической гимнастики (девушки);

выполнять комбинацию на параллельных брусьях с включением упражнений в упоре на руках, кувырка вперёд и соскока, наблюдать их выполнение другими обучающимися и сравнивать с заданным образцом, анализировать ошибки и причины их появления, находить способы устранения (юноши);

выполнять прыжок в длину с разбега способом «прогнувшись», наблюдать и анализировать технические особенности в выполнении другими обучающимися, выявлять ошибки и предлагать способы устранения;

выполнять тестовые задания комплекса ГТО в беговых и технических легкоатлетических дисциплинах в соответствии с установленными требованиями к их технике;

выполнять передвижение на лыжах одновременным бесшажным ходом, переход с попеременного двухшажного хода на одновременный бесшажный ход, преодоление естественных препятствий на лыжах широким шагом, перешагиванием, перелазанием (для бесснежных районов – имитация передвижения);

тренироваться в упражнениях общефизической и специальной физической подготовки с учётом индивидуальных и возрастно-половых особенностей;

демонстрировать и использовать технические действия спортивных игр:

баскетбол (передача мяча одной рукой снизу и от плеча, бросок в корзину двумя и одной рукой в прыжке, тактические действия в защите и нападении, использование разученных технических и тактических действий в условиях игровой деятельности);

волейбол (прямой нападающий удар и индивидуальное блокирование мяча в прыжке с места, тактические действия в защите и нападении, использование разученных технических и тактических действий в условиях игровой деятельности);

футбол (удары по неподвижному, катящемуся и летящему мячу с разбега внутренней и внешней частью подъёма стопы, тактические действия игроков в нападении и защите, использование разученных технических и тактических



действий в условиях игровой деятельности).

**К концу обучения в 9 классе обучающийся научится:**

отстаивать принципы здорового образа жизни, раскрывать эффективность его форм в профилактике вредных привычек, обосновывать пагубное влияние вредных привычек на здоровье человека, его социальную и производственную деятельность;

понимать пользу туристских подходов как формы организации здорового образа жизни, выполнять правила подготовки к пешим походам, требования безопасности при передвижении и организации бивуака;

объяснять понятие «профессионально-прикладная физическая культура», её целевое предназначение, связь с характером и особенностями профессиональной деятельности, понимать необходимость занятий профессионально-прикладной физической подготовкой обучающихся общеобразовательной организации;

использовать приёмы массажа и применять их в процессе самостоятельных занятий физической культурой и спортом, выполнять гигиенические требования к процедурам массажа;

измерять индивидуальные функциональные резервы организма с помощью проб Штанге, Генча, «задержки дыхания», использовать их для планирования индивидуальных занятий спортивной и профессионально-прикладной физической подготовкой;

определять характер травм и ушибов, встречающихся на самостоятельных занятиях физическими упражнениями и во время активного отдыха, применять способы оказания первой помощи;

составлять и выполнять комплексы упражнений из разученных акробатических упражнений с повышенными требованиями к технике их выполнения (юноши);

составлять и выполнять гимнастическую комбинацию на высокой перекладине из разученных упражнений, с включением элементов размахивания и соскока вперёд способом «прогнувшись» (юноши);

составлять и выполнять композицию упражнений черлидинга с построением пирамид, элементами степ-аэробики и акробатики (девушки);

составлять и выполнять комплекс ритмической гимнастики с включением элементов художественной гимнастики, упражнений на гибкость и равновесие (девушки);

совершенствовать технику беговых и прыжковых упражнений в процессе самостоятельных занятий технической подготовкой к выполнению нормативных требований комплекса ГТО;

совершенствовать технику передвижения лыжными ходами в процессе самостоятельных занятий технической подготовкой к выполнению нормативных требований комплекса ГТО;

совершенствовать технические действия в спортивных играх: баскетбол, волейбол, футбол, взаимодействовать с игроками своих команд в условиях игровой деятельности, при организации тактических действий в нападении и защите;

тренироваться в упражнениях общефизической и специальной физической подготовки с учётом индивидуальных и возрастно-половых особенностей.

**ТЕМАТИЧЕСКОЕ ПЛАНИРОВАНИЕ****5 класс**

<b>№ п/п</b>	<b>Наименование разделов и тем программы</b>	<b>Кол-во часов</b>	<b>Электронные (цифровые) образовательные ресурсы</b>
1	<b>ЗНАНИЯ О ФИЗИЧЕСКОЙ КУЛЬТУРЕ</b>	2	
1.1.	<b>Знакомство с программным материалом и требованиями к его освоению</b>	0,5	<a href="http://www.fizkult-ura.ru/">http://www.fizkult-ura.ru/</a>
1.2.	<b>Знакомство с системой дополнительного обучения физической культуре и организацией спортивной работы в школе</b>	0,5	<a href="http://www.fizkult-ura.ru/">http://www.fizkult-ura.ru/</a>
1.3.	<b>Знакомство с понятием «здоровый образ жизни» и значением здорового образа жизни в жизнедеятельности современного человека</b>	0,5	<a href="http://www.fizkult-ura.ru/">http://www.fizkult-ura.ru/</a>
1.4.	<b>Знакомство с историей древних Олимпийских игр</b>	0,5	<a href="http://www.fizkult-ura.ru/">http://www.fizkult-ura.ru/</a>
2	<b>СПОСОБЫ САМОСТОЯТЕЛЬНОЙ ДЕЯТЕЛЬНОСТИ</b>	3	
2.1.	<b>Режим дня и его значение для современного школьника</b>	0,25	<a href="http://www.fizkult-ura.ru/">http://www.fizkult-ura.ru/</a>
2.2.	<b>Самостоятельное составление индивидуального режима дня</b>	0,25	<a href="http://www.fizkult-ura.ru/">http://www.fizkult-ura.ru/</a>
2.3.	<b>Физическое развитие человека и факторы, влияющие на его показатели</b>	0,25	<a href="http://www.fizkult-ura.ru/">http://www.fizkult-ura.ru/</a>
2.4.	<b>Осанка как показатель физического развития и здоровья школьника</b>	0,25	<a href="http://www.fizkult-ura.ru/">http://www.fizkult-ura.ru/</a>
2.5.	<b>Измерение индивидуальных показателей физического развития</b>	0,5	<a href="http://www.fizkult-ura.ru/">http://www.fizkult-ura.ru/</a>
2.6.	<b>Упражнения для профилактики нарушения осанки</b>	0,5	<a href="http://www.fizkult-ura.ru/">http://www.fizkult-ura.ru/</a>
2.7.	<b>Организация и проведение самостоятельных занятий</b>	0,25	<a href="http://www.fizkult-ura.ru/">http://www.fizkult-ura.ru/</a>

2.8.	<b>Процедура определения состояния организма с помощью одномоментной функциональной пробы</b>	0,25	<a href="http://www.fizkult-ura.ru/">http://www.fizkult-ura.ru/</a>
2.9.	<b>Исследование влияния оздоровительных форм занятий физической культурой на работу сердца</b>	0,25	<a href="http://www.fizkult-ura.ru/">http://www.fizkult-ura.ru/</a>
2.10	<b>Ведение дневника физической культуры</b>	0,25	<a href="http://www.fizkult-ura.ru/">http://www.fizkult-ura.ru/</a>
3	<b>ФИЗИЧЕСКОЕ СОВЕРШЕНСТВОВАНИЕ</b>	<b>42</b>	
3.1.	<b>Знакомство с понятием «физкультурно-оздоровительная деятельность»</b>	1	<a href="http://www.fizkult-ura.ru/">http://www.fizkult-ura.ru/</a>
3.2.	<b>Упражнения утренней зарядки</b>	1	<a href="http://www.fizkult-ura.ru/">http://www.fizkult-ura.ru/</a>
3.3.	<b>Упражнения дыхательной и зрительной гимнастики</b>	1	<a href="http://www.fizkult-ura.ru/">http://www.fizkult-ura.ru/</a>
3.4.	<b>Водные процедуры после утренней зарядки</b>	1	<a href="http://www.fizkult-ura.ru/">http://www.fizkult-ura.ru/</a>
3.5.	<b>Упражнения на развитие гибкости</b>	1	<a href="http://www.fizkult-ura.ru/">http://www.fizkult-ura.ru/</a>
3.6.	<b>Упражнения на развитие координации</b>	1	<a href="http://www.fizkult-ura.ru/">http://www.fizkult-ura.ru/</a>
3.7.	<b>Упражнения на формирование телосложения</b>	1	<a href="http://www.fizkult-ura.ru/">http://www.fizkult-ura.ru/</a>
3.8.	<i>Модуль «Гимнастика».</i>	7	<a href="http://www.fizkult-ura.ru/">http://www.fizkult-ura.ru/</a>
3.8.	<i>Модуль «Гимнастика».</i> <b>Знакомство с понятием «спортивно-оздоровительная деятельность»</b>	1	<a href="http://www.fizkult-ura.ru/">http://www.fizkult-ura.ru/</a>
3.9.	<i>Модуль «Гимнастика».</i> <b>Кувырок вперёд в группировке</b>	1	<a href="http://www.fizkult-ura.ru/">http://www.fizkult-ura.ru/</a>
3.10.	<i>Модуль «Гимнастика».</i> <b>Кувырок назад в группировке</b>	1	<a href="http://www.fizkult-ura.ru/">http://www.fizkult-ura.ru/</a>
3.11.	<i>Модуль «Гимнастика».</i> <b>Кувырок вперёд ноги «скрестно»</b>	1	<a href="http://www.fizkult-ura.ru/">http://www.fizkult-ura.ru/</a>
3.12.	<i>Модуль «Гимнастика».</i> <b>Кувырок назад из стойки на лопатках</b>	1	<a href="http://www.fizkult-ura.ru/">http://www.fizkult-ura.ru/</a>

3.13.	<i>Модуль «Гимнастика».</i> <b>Опорный прыжок на гимнастического козла</b>	1	<a href="http://www.fizkult-ura.ru/">http://www.fizkult-ura.ru/</a>
3.14.	<i>Модуль «Гимнастика».</i> <b>Гимнастическая комбинация на низком гимнастическом бревне</b>	0,5	<a href="http://www.fizkult-ura.ru/">http://www.fizkult-ura.ru/</a>
3.15.	<i>Модуль «Гимнастика».</i> <b>Лазанье и перелезание на гимнастической стенке</b>	0,25	<a href="http://www.fizkult-ura.ru/">http://www.fizkult-ura.ru/</a>
3.16.	<i>Модуль «Гимнастика».</i> <b>Расхождение на гимнастической скамейке в парах</b>	0,25	<a href="http://www.fizkult-ura.ru/">http://www.fizkult-ura.ru/</a>
3.17.	<i>Модуль «Лёгкая атлетика».</i>	13	
3.17.	<i>Модуль «Лёгкая атлетика».</i> <b>Бег с равномерной скоростью на длинные дистанции</b>	2	<a href="http://www.fizkult-ura.ru/">http://www.fizkult-ura.ru/</a>
3.18.	<i>Модуль «Лёгкая атлетика».</i> <b>Знакомство с рекомендациями по технике безопасности во время выполнения беговых упражнений на самостоятельных занятиях лёгкой атлетикой</b>	1	<a href="http://www.fizkult-ura.ru/">http://www.fizkult-ura.ru/</a>
3.19.	<i>Модуль «Лёгкая атлетика».</i> <b>Бег с максимальной скоростью на короткие дистанции</b>	1	<a href="http://www.fizkult-ura.ru/">http://www.fizkult-ura.ru/</a>
3.20.	<i>Модуль «Лёгкая атлетика».</i> <b>Прыжок в длину с разбега способом «согнув ноги»</b>	2	<a href="http://www.fizkult-ura.ru/">http://www.fizkult-ura.ru/</a>
3.21.	<i>Модуль «Лёгкая атлетика».</i> <b>Прыжки в высоту с прямого разбега</b>	2	<a href="http://www.fizkult-ura.ru/">http://www.fizkult-ura.ru/</a>
3.22.	<i>Модуль «Лёгкая атлетика».</i> <b>Знакомство с рекомендациями учителя по технике безопасности на занятиях прыжками и способами их использования для развития скоростно-силовых способностей</b>	1	<a href="http://www.fizkult-ura.ru/">http://www.fizkult-ura.ru/</a>
3.23.	<i>Модуль «Лёгкая атлетика».</i> <b>Метание малого мяча в неподвижную мишень</b>	1	<a href="http://www.fizkult-ura.ru/">http://www.fizkult-ura.ru/</a>

3.24.	<i>Модуль «Лёгкая атлетика».</i> <b>Знакомство с рекомендациями по технике безопасности при выполнении упражнений в метании малого мяча и способами их использования для развития точности движения</b>	1	<a href="http://www.fizkult-ura.ru/">http://www.fizkult-ura.ru/</a>
3.25.	<i>Модуль «Лёгкая атлетика».</i> <b>Метание малого мяча на дальность</b>	1	<a href="http://www.fizkult-ura.ru/">http://www.fizkult-ura.ru/</a>
3.26.	<i>Модуль «Зимние виды спорта».</i>	8	
3.26.	<i>Модуль «Зимние виды спорта».</i> <b>Передвижение на лыжах попеременным двухшажным ходом</b>	2	<a href="http://www.fizkult-ura.ru/">http://www.fizkult-ura.ru/</a>
3.27.	<i>Модуль «Зимние виды спорта».</i> <b>Знакомство с рекомендациями учителя по технике безопасности на занятиях лыжной подготовкой; способами использования упражнений в передвижении на лыжах для развития выносливости</b>	1	<a href="http://www.fizkult-ura.ru/">http://www.fizkult-ura.ru/</a>
3.28.	<i>Модуль «Зимние виды спорта».</i> <b>Повороты на лыжах способом переступания</b>	2	<a href="http://www.fizkult-ura.ru/">http://www.fizkult-ura.ru/</a>
3.29.	<i>Модуль «Зимние виды спорта».</i> <b>Подъём в горку на лыжах способом «лесенка»</b>	1	<a href="http://www.fizkult-ura.ru/">http://www.fizkult-ura.ru/</a>
3.30.	<i>Модуль «Зимние виды спорта».</i> <b>Спуск на лыжах с пологого склона</b>	1	<a href="http://www.fizkult-ura.ru/">http://www.fizkult-ura.ru/</a>
3.31.	<i>Модуль «Зимние виды спорта».</i> <b>Преодоление небольших препятствий при спуске с пологого склона</b>	1	<a href="http://www.fizkult-ura.ru/">http://www.fizkult-ura.ru/</a>
3.32.	<i>Модуль «Спортивные игры. Волейбол».</i>	4	
3.33.	<i>Модуль «Спортивные игры. Волейбол».</i> <b>Прямая нижняя подача мяча в волейболе</b>	0,25	<a href="http://www.fizkult-ura.ru/">http://www.fizkult-ura.ru/</a>

3.34.	<i>Модуль «Спортивные игры. Волейбол».</i> Знакомство с рекомендациями учителя по использованию подготовительных и подводящих упражнений для освоения технических действий игры волейбол	0,25	<a href="http://www.fizkult-ura.ru/">http://www.fizkult-ura.ru/</a>
3.35.	<i>Модуль «Спортивные игры. Волейбол».</i> Приём и передача волейбольного мяча двумя руками снизу на месте и в движении	0,5	<a href="http://www.fizkult-ura.ru/">http://www.fizkult-ura.ru/</a>
3.36.	<i>Модуль «Спортивные игры. Волейбол».</i> Приём и передача волейбольного мяча двумя руками сверху на месте и в движении	2	<a href="http://www.fizkult-ura.ru/">http://www.fizkult-ura.ru/</a>
3.37.	<i>Модуль «Спортивные игры. Волейбол».</i> Ранее разученные технические действия с мячом	1	<a href="http://www.fizkult-ura.ru/">http://www.fizkult-ura.ru/</a>
3.38.	<i>Модуль «Спортивные игры. Баскетбол».</i>	3	
3.39.	<i>Модуль «Спортивные игры. Баскетбол».</i> Передача баскетбольного мяча двумя руками от груди	0,5	<a href="http://www.fizkult-ura.ru/">http://www.fizkult-ura.ru/</a>
3.40.	<i>Модуль «Спортивные игры. Баскетбол».</i> Знакомство с рекомендациями учителя по использованию подготовительных и подводящих упражнений для освоения технических действий игры баскетбол	0,5	<a href="http://www.fizkult-ura.ru/">http://www.fizkult-ura.ru/</a>
3.41.	<i>Модуль «Спортивные игры. Баскетбол».</i> Передача мяча двумя руками от груди, на месте и в движении	0,5	<a href="http://www.fizkult-ura.ru/">http://www.fizkult-ura.ru/</a>
3.42.	<i>Модуль «Спортивные игры. Баскетбол».</i> Ведение мяча на месте и в движении «по прямой», «по кругу» и «змейкой»	0,5	<a href="http://www.fizkult-ura.ru/">http://www.fizkult-ura.ru/</a>
3.43.	<i>Модуль «Спортивные игры. Баскетбол».</i> Бросок мяча в корзину двумя руками от груди с места	0,5	<a href="http://www.fizkult-ura.ru/">http://www.fizkult-ura.ru/</a>

3.44.	Модуль «Спортивные игры. Баскетбол». Ранее разученные технические действия с мячом	0,5	<a href="http://www.fizkult-ura.ru/">http://www.fizkult-ura.ru/</a>
4.	<b>СПОРТ</b>	21	
4.1.	<b>Физическая подготовка: освоение содержания программы, демонстрация приростов в показателях физической подготовленности и нормативных требований комплекса ГТО</b>	21	<a href="http://www.fizkult-ura.ru/">http://www.fizkult-ura.ru/</a>
	<b>ОБЩЕЕ КОЛИЧЕСТВО ЧАСОВ ПО ПРОГРАММЕ</b>	68	

**6 класс**

№ п/п	Наименование разделов и тем программы	Кол-во часов	Электронные (цифровые) образовательные ресурсы
	<b>Раздел 1. ЗНАНИЯ О ФИЗИЧЕСКОЙ КУЛЬТУРЕ</b>		
1.1.	<b>Возрождение Олимпийских игр</b>	1	<a href="http://www.fizkult-ura.ru/">http://www.fizkult-ura.ru/</a>
1.2.	<b>Символика и ритуалы первых Олимпийских игр</b>	1	<a href="http://www.fizkult-ura.ru/">http://www.fizkult-ura.ru/</a>
1.3.	<b>История первых Олимпийских игр современности</b>	1	<a href="http://www.fizkult-ura.ru/">http://www.fizkult-ura.ru/</a>
	Итого по разделу	3	
	<b>Раздел 2. СПОСОБЫ САМОСТОЯТЕЛЬНОЙ ДЕЯТЕЛЬНОСТИ</b>		
2.1.	<b>Составление дневника физической культуры</b>	1	<a href="http://www.fizkult-ura.ru/">http://www.fizkult-ura.ru/</a>
2.2.	<b>Физическая подготовка человека</b>	1	<a href="http://www.fizkult-ura.ru/">http://www.fizkult-ura.ru/</a>
2.3.	<b>Правила развития физических качеств</b>	1	<a href="http://www.fizkult-ura.ru/">http://www.fizkult-ura.ru/</a>
2.4.	<b>Определение индивидуальной физической нагрузки для самостоятельных занятий физической подготовкой</b>	1	<a href="http://www.fizkult-ura.ru/">http://www.fizkult-ura.ru/</a>

2.5.	<b>Правила измерения показателей физической подготовленности</b>	1	<a href="http://www.fizkult-ura.ru/">http://www.fizkult-ura.ru/</a>
2.6.	<b>Закаливающие процедуры с помощью воздушных и солнечных ванн, купания в естественных водоёмах</b>	1	<a href="http://www.fizkult-ura.ru/">http://www.fizkult-ura.ru/</a>
2.7.	<b>Составление плана самостоятельных занятий физической подготовкой</b>	1	<a href="http://www.fizkult-ura.ru/">http://www.fizkult-ura.ru/</a>
	Итого по разделу	7	
	<b>Раздел 3. ФИЗИЧЕСКОЕ СОВЕРШЕНСТВОВАНИЕ</b>		
3.1.	<b>Упражнения для коррекции телосложения</b>	1	<a href="http://www.fizkult-ura.ru/">http://www.fizkult-ura.ru/</a>
3.2.	<b>Упражнения для профилактики нарушения зрения</b>	1	<a href="http://www.fizkult-ura.ru/">http://www.fizkult-ura.ru/</a>
3.3.	<b>Упражнения для оптимизации работоспособности мышц в режиме учебного дня</b>	1	<a href="http://www.fizkult-ura.ru/">http://www.fizkult-ura.ru/</a>
3.4.	<i>Модуль «Гимнастика».</i> <b>Акробатическая комбинация</b>	1	<a href="http://www.fizkult-ura.ru/">http://www.fizkult-ura.ru/</a>
3.5.	<i>Модуль «Гимнастика».</i> <b>Опорные прыжки</b>	1	<a href="http://www.fizkult-ura.ru/">http://www.fizkult-ura.ru/</a>
3.6.	<i>Модуль «Гимнастика».</i> <b>Знакомство с рекомендациями учителя по использованию подготовительных и подводящих упражнений для освоения физических упражнений на гимнастическом бревне</b>	1	<a href="http://www.fizkult-ura.ru/">http://www.fizkult-ura.ru/</a>
3.7.	<i>Модуль «Гимнастика».</i> <b>Упражнения на низком гимнастическом бревне</b>	1	<a href="http://www.fizkult-ura.ru/">http://www.fizkult-ura.ru/</a>



3.8.	<i>Модуль «Гимнастика».</i> <b>Знакомство с рекомендациями учителя по использованию подготовительных и подводящих упражнений для освоения физических упражнений на невысокой гимнастической перекладине</b>	1	<a href="http://www.fizkult-ura.ru/">http://www.fizkult-ura.ru/</a>
3.9.	<i>Модуль «Гимнастика».</i> <b>Висы и упоры на невысокой гимнастической перекладине</b>	1	<a href="http://www.fizkult-ura.ru/">http://www.fizkult-ura.ru/</a>
3.10.	<i>Модуль «Гимнастика».</i> <b>Лазание по канату в три приёма</b>	1	<a href="http://www.fizkult-ura.ru/">http://www.fizkult-ura.ru/</a>
3.11.	<i>Модуль «Гимнастика».</i> <b>Упражнения ритмической гимнастики</b>	1	<a href="http://www.fizkult-ura.ru/">http://www.fizkult-ura.ru/</a>
3.12.	<i>Модуль «Гимнастика».</i> <b>Знакомство с рекомендациями учителя по распределению упражнений в комбинации ритмической гимнастики и подборе музыкального сопровождения</b>	1	<a href="http://www.fizkult-ura.ru/">http://www.fizkult-ura.ru/</a>
3.13.	<i>Модуль «Лёгкая атлетика».</i> <b>Знакомство с рекомендациями учителя по развитию выносливости и быстроты на самостоятельных занятиях лёгкой атлетикой с помощью гладкого равномерного и спринтерского бега</b>	1	<a href="http://www.fizkult-ura.ru/">http://www.fizkult-ura.ru/</a>
3.14.	<i>Модуль «Лёгкая атлетика».</i> <b>Беговые упражнения</b>	1	<a href="http://www.fizkult-ura.ru/">http://www.fizkult-ura.ru/</a>

3.15.	Модуль «Лёгкая атлетика». Знакомство с рекомендациями учителя по использованию подводящих и подготовительных упражнений для освоения техники прыжка в высоту с разбега способом «перешагивание»	1	<a href="http://www.fizkult-ura.ru/">http://www.fizkult-ura.ru/</a>
3.16.	Модуль «Лёгкая атлетика». Прыжок в высоту с разбега	1	<a href="http://www.fizkult-ura.ru/">http://www.fizkult-ura.ru/</a>
3.17.	Модуль «Лёгкая атлетика». Знакомство с рекомендациями учителя по использованию упражнений в метании мяча для повышения точности движений	1	<a href="http://www.fizkult-ura.ru/">http://www.fizkult-ura.ru/</a>
3.18.	Модуль «Лёгкая атлетика». Метание малого (теннисного) мяча в подвижную мишень (раскачивающийся с разной скоростью гимнастический обруч с уменьшающимся диаметром)	1	<a href="http://www.fizkult-ura.ru/">http://www.fizkult-ura.ru/</a>
3.19.	Модуль «Зимние виды спорта». Знакомство с рекомендациями учителя по использованию подводящих и подготовительных упражнений для самостоятельного обучения техники передвижения на лыжах одновременным одношажным ходом, передвижений на лыжах для развития выносливости в процессе самостоятельных занятий	1	<a href="http://www.fizkult-ura.ru/">http://www.fizkult-ura.ru/</a>

3.20.	Модуль «Зимние виды спорта». Передвижение одновременным одношажным ходом	1	<a href="http://www.fizkult-ura.ru/">http://www.fizkult-ura.ru/</a>
3.21.	Модуль «Зимние виды спорта». Знакомство с рекомендациями учителя по самостоятельному безопасному преодолению небольших трамплинов	1	<a href="http://www.fizkult-ura.ru/">http://www.fizkult-ura.ru/</a>
3.22.	Модуль «Зимние виды спорта». Преодоление небольших трамплинов при спуске с пологого склона	1	<a href="http://www.fizkult-ura.ru/">http://www.fizkult-ura.ru/</a>
3.23.	<i>Модуль «Спортивные игры. Баскетбол».</i> <b>Знакомство с рекомендациями учителя по использованию подводящих и подготовительных упражнений для самостоятельного обучения техническим действиям баскетболиста без мяча</b>	1	<a href="http://www.fizkult-ura.ru/">http://www.fizkult-ura.ru/</a>
3.24.	<i>Модуль «Спортивные игры. Баскетбол».</i> <b>Технические действия баскетболиста без мяча</b>	1	<a href="http://www.fizkult-ura.ru/">http://www.fizkult-ura.ru/</a>
3.25.	<i>Модуль «Спортивные игры. Волейбол».</i> <b>Игровые действия в волейболе</b>	1	<a href="http://www.fizkult-ura.ru/">http://www.fizkult-ura.ru/</a>
3.26.	<i>Модуль «Спортивные игры. Футбол».</i> <b>Знакомство с рекомендациями учителя по использованию подводящих и подготовительных упражнений для самостоятельного обучения техники удара по катящемуся мячу с разбега и его передачи на разные расстояния</b>	1	<a href="http://www.fizkult-ura.ru/">http://www.fizkult-ura.ru/</a>

3.27.	Модуль «Спортивные игры. Футбол». Удар по катящемуся мячу с разбега	1	<a href="http://www.fizkult-ura.ru/">http://www.fizkult-ura.ru/</a>
	Итого по разделу	27	
	<b>Раздел 4. СПОРТ</b>		
4.1.	<b>Физическая подготовка: освоение содержания программы, демонстрация приростов в показателях физической подготовленности и нормативных требований комплекса ГТО</b>	31	<a href="http://www.fizkult-ura.ru/">http://www.fizkult-ura.ru/</a>
	Итого по разделу	30	
	<b>ОБЩЕЕ КОЛИЧЕСТВО ЧАСОВ ПО ПРОГРАММЕ</b>	68	

**7 класс**

№ п/п	Наименование разделов и тем программы	Кол-во часов	Электронные (цифровые) образовательные ресурсы
	<b>Раздел 1. ЗНАНИЯ О ФИЗИЧЕСКОЙ КУЛЬТУРЕ</b>		
1.1.	Зарождение олимпийского движения	0.5	<a href="http://www.fizkult-ura.ru/">http://www.fizkult-ura.ru/</a>
1.2.	Олимпийское движение в СССР и современной России	0.5	<a href="http://www.fizkult-ura.ru/">http://www.fizkult-ura.ru/</a>
1.3.	Знакомство с выдающимися олимпийскими чемпионами	1	<a href="http://www.fizkult-ura.ru/">http://www.fizkult-ura.ru/</a>
1.4.	Воспитание качеств личности в процессе занятий физической культурой и спортом	1	<a href="http://www.fizkult-ura.ru/">http://www.fizkult-ura.ru/</a>
	Итого по разделу	3	
	<b>Раздел 2. СПОСОБЫ САМОСТОЯТЕЛЬНОЙ ДЕЯТЕЛЬНОСТИ</b>		

2.1.	<b>Ведение дневника физической культуры</b>	0.5	<a href="http://www.fizkult-ura.ru/">http://www.fizkult-ura.ru/</a>
2.2.	<b>Понятие «техническая подготовка»</b>	0.5	<a href="http://www.fizkult-ura.ru/">http://www.fizkult-ura.ru/</a>
2.3.	<b>Понятия «двигательное действие», «двигательное умение», «двигательный навык»</b>	0.5	<a href="http://www.fizkult-ura.ru/">http://www.fizkult-ura.ru/</a>
2.4.	<b>Способы и процедуры оценивания техники двигательных действий</b>	0.5	<a href="http://www.fizkult-ura.ru/">http://www.fizkult-ura.ru/</a>
2.5.	<b>Ошибки в технике упражнений и их предупреждение</b>	0.5	<a href="http://www.fizkult-ura.ru/">http://www.fizkult-ura.ru/</a>
2.6.	<b>Планирование занятий технической подготовкой</b>	0.5	<a href="http://www.fizkult-ura.ru/">http://www.fizkult-ura.ru/</a>
2.7.	<b>Составление плана занятий по технической подготовке</b>	0.5	<a href="http://www.fizkult-ura.ru/">http://www.fizkult-ura.ru/</a>
2.8.	<b>Правила техники безопасности и гигиены мест занятий физическими упражнениями</b>	0.5	<a href="http://www.fizkult-ura.ru/">http://www.fizkult-ura.ru/</a>
2.9.	<b>Оценивание оздоровительного эффекта занятий физической культурой</b>	1	<a href="http://www.fizkult-ura.ru/">http://www.fizkult-ura.ru/</a>
	Итого по разделу	5	
	<b>Раздел 3. ФИЗИЧЕСКОЕ СОВЕРШЕНСТВОВАНИЕ</b>		
3.1.	<b>Упражнения для коррекции телосложения</b>	1	<a href="http://www.fizkult-ura.ru/">http://www.fizkult-ura.ru/</a>
3.2.	<b>Упражнения для профилактики нарушения осанки</b>	1	<a href="http://www.fizkult-ura.ru/">http://www.fizkult-ura.ru/</a>
3.3.	<i>Модуль «Гимнастика».</i> <b>Акробатическая комбинация</b>	1	<a href="http://www.fizkult-ura.ru/">http://www.fizkult-ura.ru/</a>
3.4.	<i>Модуль «Гимнастика».</i> <b>Акробатические пирамиды</b>	1	<a href="http://www.fizkult-ura.ru/">http://www.fizkult-ura.ru/</a>

3.5.	<i>Модуль «Гимнастика».</i> <b>Стойка на голове с опорой на руки</b>	1	<a href="http://www.fizkult-ura.ru/">http://www.fizkult-ura.ru/</a>
3.6.	<i>Модуль «Гимнастика».</i> <b>Знакомство с рекомендациями учителя по использованию подводящих и подготовительных упражнений для самостоятельного обучения стойке на голове с опорой на руки, разработке акробатической комбинации из хорошо освоенных упражнений</b>	1	<a href="http://www.fizkult-ura.ru/">http://www.fizkult-ura.ru/</a>
3.7.	<i>Модуль «Гимнастика».</i> <b>Лазанье по канату в два приёма</b>	1	<a href="http://www.fizkult-ura.ru/">http://www.fizkult-ura.ru/</a>
3.8.	<i>Модуль «Гимнастика».</i> <b>Знакомство с рекомендациями учителя по использованию подводящих и подготовительных упражнений для самостоятельного обучения лазанью по канату в два приёма</b>	1	<a href="http://www.fizkult-ura.ru/">http://www.fizkult-ura.ru/</a>
3.9.	<i>Модуль «Гимнастика».</i> <b>Упражнения степ-аэробики</b>	1	<a href="http://www.fizkult-ura.ru/">http://www.fizkult-ura.ru/</a>
3.10.	<i>Модуль «Лёгкая атлетика».</i> <b>Бег с преодолением препятствий</b>	1	<a href="http://www.fizkult-ura.ru/">http://www.fizkult-ura.ru/</a>
3.11.	<i>Модуль «Лёгкая атлетика».</i> <b>Знакомство с рекомендациями учителя по использованию подводящих и подготовительных упражнений для самостоятельного обучения технике преодоления препятствий способами «наступление» и «прыжковый бег»</b>	1	<a href="http://www.fizkult-ura.ru/">http://www.fizkult-ura.ru/</a>

3.12.	Модуль «Лёгкая атлетика». <b>Эстафетный бег</b>	1	<a href="http://www.fizkult-ura.ru/">http://www.fizkult-ura.ru/</a>
3.13.	Модуль «Лёгкая атлетика». <b>Знакомство с рекомендациями учителя по использованию подводящих и подготовительных упражнений для самостоятельного обучения технике эстафетного бега</b>	1	<a href="http://www.fizkult-ura.ru/">http://www.fizkult-ura.ru/</a>
3.14.	Модуль «Лёгкая атлетика». <b>Метание малого мяча в катящуюся мишень</b>	1	<a href="http://www.fizkult-ura.ru/">http://www.fizkult-ura.ru/</a>
3.15.	Модуль «Лёгкая атлетика». <b>Знакомство с рекомендациями учителя по использованию упражнений с малым мячом на развитие точности движений</b>	1	<a href="http://www.fizkult-ura.ru/">http://www.fizkult-ura.ru/</a>
3.16.	Модуль «Зимние виды спорта». Торможение на лыжах способом «упор»	1	<a href="http://www.fizkult-ura.ru/">http://www.fizkult-ura.ru/</a>
3.17.	Модуль «Зимние виды спорта». <b>Знакомство с рекомендациями учителя по использованию подводящих и подготовительных упражнений для самостоятельного обучения технике торможения упором</b>	1	<a href="http://www.fizkult-ura.ru/">http://www.fizkult-ura.ru/</a>
3.18.	Модуль «Зимние виды спорта». <b>Поворот упором при спуске с пологого склона</b>	1	<a href="http://www.fizkult-ura.ru/">http://www.fizkult-ura.ru/</a>

3.19.	<i>Модуль «Зимние виды спорта».</i> <b>Знакомство с рекомендациями учителя по использованию подводящих и имитационных упражнений для самостоятельного обучения торможению упором при спуске с пологого склона</b>	1	<a href="http://www.fizkult-ura.ru/">http://www.fizkult-ura.ru/</a>
3.20.	<i>Модуль «Зимние виды спорта».</i> <b>Переход с одного хода на другой во время прохождения учебной дистанции</b>	1	<a href="http://www.fizkult-ura.ru/">http://www.fizkult-ura.ru/</a>
3.21.	Модуль «Зимние виды спорта». Знакомство с рекомендациями учителя по использованию подводящих и имитационных упражнений для самостоятельного обучения переходу с одноголыжного хода на другой при прохождении учебной дистанции	1	<a href="http://www.fizkult-ura.ru/">http://www.fizkult-ura.ru/</a>
3.22.	<i>Модуль «Спортивные игры. Баскетбол».</i> <b>Ловля мяча после отскока от пола</b>	1	<a href="http://www.fizkult-ura.ru/">http://www.fizkult-ura.ru/</a>
3.23.	<i>Модуль «Спортивные игры. Баскетбол».</i> <b>Знакомство с рекомендациями учителя по использованию подводящих и подготовительных упражнений для самостоятельного обучения передаче и ловле баскетбольного мяча после отскока от пола</b>	1	<a href="http://www.fizkult-ura.ru/">http://www.fizkult-ura.ru/</a>
3.24.	<i>Модуль «Спортивные игры. Баскетбол».</i> <b>Бросок мяча в корзину двумя руками снизу после ведения</b>	1	<a href="http://www.fizkult-ura.ru/">http://www.fizkult-ura.ru/</a>



3.25.	<i>Модуль «Спортивные игры. Баскетбол».</i> Знакомство с рекомендациями учителя по использованию подводящих и подготовительных упражнений для самостоятельного обучения технике броска мяча в корзину двумя руками снизу	1	<a href="http://www.fizkult-ura.ru/">http://www.fizkult-ura.ru/</a>
3.26.	<i>Модуль «Спортивные игры. Баскетбол».</i> Бросок мяча в корзину двумя руками от груди после ведения	1	<a href="http://www.fizkult-ura.ru/">http://www.fizkult-ura.ru/</a>
3.27.	<i>Модуль «Спортивные игры. Волейбол».</i> Верхняя прямая подача мяча	1	<a href="http://www.fizkult-ura.ru/">http://www.fizkult-ura.ru/</a>
3.28.	<i>Модуль «Спортивные игры. Волейбол».</i> Знакомство с рекомендациями учителя по использованию подводящих и подготовительных упражнений для самостоятельного обучения технике выполнения верхней прямой подача мяча через сетку	1	<a href="http://www.fizkult-ura.ru/">http://www.fizkult-ura.ru/</a>
3.29.	<i>Модуль «Спортивные игры. Волейбол».</i> Перевод мяча через сетку, способом неожиданной (скрытой) передачи за голову	1	<a href="http://www.fizkult-ura.ru/">http://www.fizkult-ura.ru/</a>
3.30.	<i>Модуль «Спортивные игры. Футбол».</i> Средние и длинные передачи футбольного мяча		<a href="http://www.fizkult-ura.ru/">http://www.fizkult-ura.ru/</a>
3.31.	<i>Модуль «Спортивные игры. Футбол».</i> Тактические действия игры футбол	1	<a href="http://www.fizkult-ura.ru/">http://www.fizkult-ura.ru/</a>
	Итого по разделу	31	
	<b>Раздел 4. СПОРТ</b>		

4.1.	<b>Физическая подготовка: освоение содержания программы, демонстрация приростов в показателях физической подготовленности и нормативных требований комплекса ГТО</b>	29	<a href="http://www.fizkult-ura.ru/">http://www.fizkult-ura.ru/</a>
	Итого по разделу	30	<a href="http://www.fizkult-ura.ru/">http://www.fizkult-ura.ru/</a>
	<b>ОБЩЕЕ КОЛИЧЕСТВО ЧАСОВ ПО ПРОГРАММЕ</b>	68	

**8 класс**

№ п/п	Наименование разделов и тем программы	Кол-во часов	Электронные (цифровые) образовательные ресурсы
	<b>Раздел 1. ЗНАНИЯ О ФИЗИЧЕСКОЙ КУЛЬТУРЕ</b>		
1.1.	<b>Физическая культура в современном обществе</b>	1	<a href="http://www.fizkult-ura.ru/">http://www.fizkult-ura.ru/</a>
1.2.	<b>Всестороннее и гармоничное физическое развитие</b>	1	<a href="http://www.fizkult-ura.ru/">http://www.fizkult-ura.ru/</a>
1.3.	<b>Адаптивная физическая культура</b>	1	<a href="http://www.fizkult-ura.ru/">http://www.fizkult-ura.ru/</a>
	Итого по разделу	3	
	<b>Раздел 2. СПОСОБЫ САМОСТОЯТЕЛЬНОЙ ДЕЯТЕЛЬНОСТИ</b>		
2.1.	<b>Коррекция нарушения осанки</b>	1	<a href="http://www.fizkult-ura.ru/">http://www.fizkult-ura.ru/</a>
2.2.	<b>Коррекция избыточной массы тела</b>	2	<a href="http://www.fizkult-ura.ru/">http://www.fizkult-ura.ru/</a>
2.3.	<b>Составление планов-конспектов для самостоятельных занятий спортивной подготовкой</b>	1	<a href="http://www.fizkult-ura.ru/">http://www.fizkult-ura.ru/</a>
2.4.	<b>Способы учёта индивидуальных особенностей при составлении планов самостоятельных тренированных занятий</b>	1	<a href="http://www.fizkult-ura.ru/">http://www.fizkult-ura.ru/</a>
	Итого по разделу	5	
	<b>Раздел 3. ФИЗИЧЕСКОЕ СОВЕРШЕНСТВОВАНИЕ</b>		

3.1.	<b>Профилактика умственного перенапряжения</b>	1	<a href="http://www.fizkult-ura.ru/">http://www.fizkult-ura.ru/</a>
3.2.	<i>Модуль «Гимнастика».</i> <b>Гимнастическая комбинация на перекладине</b>	2	<a href="http://www.fizkult-ura.ru/">http://www.fizkult-ura.ru/</a>
3.3.	<i>Модуль «Гимнастика».</i> <b>Гимнастическая комбинация на параллельных брусьях, перекладине</b>	2	<a href="http://www.fizkult-ura.ru/">http://www.fizkult-ura.ru/</a>
3.4.	<i>Модуль «Гимнастика».</i> <b>Вольные упражнения на базе ритмической гимнастики</b>	2	<a href="http://www.fizkult-ura.ru/">http://www.fizkult-ura.ru/</a>
3.5.	<i>Модуль «Лёгкая атлетика».</i> <b>Кроссовый бег</b>	2	<a href="http://www.fizkult-ura.ru/">http://www.fizkult-ura.ru/</a>
3.6.	<i>Модуль «Лёгкая атлетика».</i> <b>Прыжок в длину с разбега способом «прогнувшись»</b>	2	<a href="http://www.fizkult-ura.ru/">http://www.fizkult-ura.ru/</a>
3.7.	<i>Модуль «Лёгкая атлетика».</i> <b>Правила проведения соревнований по лёгкой атлетике</b>	2	<a href="http://www.fizkult-ura.ru/">http://www.fizkult-ura.ru/</a>
3.8.	<i>Модуль «Лёгкая атлетика».</i> <b>Подготовка к выполнению нормативов комплекса ГТО в беговых дисциплинах</b>	1	<a href="http://www.fizkult-ura.ru/">http://www.fizkult-ura.ru/</a>
3.9.	<i>Модуль «Лёгкая атлетика».</i> <b>Подготовка к выполнению нормативов комплекса ГТО в технических дисциплинах</b>	1	<a href="http://www.fizkult-ura.ru/">http://www.fizkult-ura.ru/</a>
3.10.	<i>Модуль «Зимние виды спорта».</i> <b>Техника передвижения на лыжах одновременным бесшажным ходом</b>	1	<a href="http://www.fizkult-ura.ru/">http://www.fizkult-ura.ru/</a>
3.11.	<i>Модуль «Зимние виды спорта».</i> <b>Способы преодоления естественных препятствий на лыжах</b>	2	<a href="http://www.fizkult-ura.ru/">http://www.fizkult-ura.ru/</a>
3.12.	<i>Модуль «Зимние виды спорта».</i> <b>Торможение боковым скольжением</b>	2	<a href="http://www.fizkult-ura.ru/">http://www.fizkult-ura.ru/</a>
3.13.	<i>Модуль «Зимние виды спорта».</i> <b>Переход с одного лыжного хода на другой</b>	2	<a href="http://www.fizkult-ura.ru/">http://www.fizkult-ura.ru/</a>
3.14.	<i>Модуль «Спортивные игры. Баскетбол».</i> <b>Повороты с мячом на месте</b>	1	<a href="http://www.fizkult-ura.ru/">http://www.fizkult-ura.ru/</a>
3.15.	<i>Модуль «Спортивные игры. Баскетбол».</i> <b>Передача мяча одной рукой от плеча и снизу</b>	1	<a href="http://www.fizkult-ura.ru/">http://www.fizkult-ura.ru/</a>

3.16	Модуль «Спортивные игры. Баскетбол». <b>Бросок мяча в корзину двумя руками в прыжке</b>	1	<a href="http://www.fizkult-ura.ru/">http://www.fizkult-ura.ru/</a>
3.17	Модуль «Спортивные игры. Баскетбол». <b>Бросок мяча в корзину одной рукой в прыжке</b>	1	<a href="http://www.fizkult-ura.ru/">http://www.fizkult-ura.ru/</a>
3.18	Модуль «Спортивные игры. Волейбол». <b>Прямой нападающий удар</b>	1	<a href="http://www.fizkult-ura.ru/">http://www.fizkult-ura.ru/</a>
3.19	Модуль «Спортивные игры. Волейбол». <b>Методические рекомендации по самостоятельному решению задач при разучивании прямого нападающего удара, способам контроля и оценивания его технического выполнения, подбору и выполнению подводящих упражнений, соблюдению техники безопасности во время его разучивания и закрепления</b>	1	<a href="http://www.fizkult-ura.ru/">http://www.fizkult-ura.ru/</a>
3.20	Модуль «Спортивные игры. Волейбол». <b>Индивидуальное блокирование мяча в прыжке с места</b>	1	<a href="http://www.fizkult-ura.ru/">http://www.fizkult-ura.ru/</a>
3.21	Модуль «Спортивные игры. Волейбол». <b>Тактические действия в игре волейбол</b>	1	<a href="http://www.fizkult-ura.ru/">http://www.fizkult-ura.ru/</a>
3.22	Модуль «Спортивные игры. Волейбол». <b>Методические рекомендации по способам использования индивидуального блокирования мяча в условиях игровой деятельности</b>	1	<a href="http://www.fizkult-ura.ru/">http://www.fizkult-ura.ru/</a>
3.23	Модуль «Спортивные игры. Футбол». <b>Основные тактические схемы игры футбол и мини-футбол</b>	1	<a href="http://www.fizkult-ura.ru/">http://www.fizkult-ura.ru/</a>
3.24	Итого по разделу	31	
	<b>Раздел 4. СПОРТ</b>		

4.1.	<b>Физическая подготовка: освоение содержания программы, демонстрация приростов в показателях физической подготовленности и нормативных требований комплекса ГТО</b>	29	<a href="http://www.fizkult-ura.ru/">http://www.fizkult-ura.ru/</a>
	Итого по разделу	29	
	<b>ОБЩЕЕ КОЛИЧЕСТВО ЧАСОВ ПО ПРОГРАММЕ</b>	68	

**9 класс**

№ п/п	Наименование разделов и тем программы	Кол-во часов	Электронные (цифровые) образовательные ресурсы
	<b>Раздел 1. ЗНАНИЯ О ФИЗИЧЕСКОЙ КУЛЬТУРЕ</b>		
1.1.	<b>Здоровье и здоровый образ жизни</b>	1	<a href="http://www.fizkult-ura.ru/">http://www.fizkult-ura.ru/</a>
1.2.	<b>Пешие туристские подходы</b>	1	<a href="http://www.fizkult-ura.ru/">http://www.fizkult-ura.ru/</a>
1.3.	<b>Профессионально-прикладная физическая культура</b>	1	<a href="http://www.fizkult-ura.ru/">http://www.fizkult-ura.ru/</a>
	Итого по разделу	3	
	<b>Раздел 2. СПОСОБЫ САМОСТОЯТЕЛЬНОЙ ДЕЯТЕЛЬНОСТИ</b>		
2.1.	<b>Восстановительный массаж</b>	1	<a href="http://www.fizkult-ura.ru/">http://www.fizkult-ura.ru/</a>
2.2.	<b>Банные процедуры</b>	1	<a href="http://www.fizkult-ura.ru/">http://www.fizkult-ura.ru/</a>
2.3.	<b>Измерение функциональных резервов организма</b>	1	<a href="http://www.fizkult-ura.ru/">http://www.fizkult-ura.ru/</a>
2.4.	<b>Оказание первой помощи во время самостоятельных занятий физическими упражнениями</b>	2	<a href="http://www.fizkult-ura.ru/">http://www.fizkult-ura.ru/</a>
	Итого по разделу	5	
	<b>Раздел 3. ФИЗИЧЕСКОЕ СОВЕРШЕНСТВОВАНИЕ</b>		
3.1.	<b>Занятия физической культурой и режим питания</b>	1	<a href="http://www.fizkult-ura.ru/">http://www.fizkult-ura.ru/</a>
3.2.	<b>Упражнения для снижения избыточной массы тела</b>	1	<a href="http://www.fizkult-ura.ru/">http://www.fizkult-ura.ru/</a>

3.3.	<b>Индивидуальные мероприятия оздоровительной, коррекционной и профилактической направленности</b>	1	<a href="http://www.fizkult-ura.ru/">http://www.fizkult-ura.ru/</a>
3.4.	<i>Модуль «Гимнастика».</i> <b>Длинный кувырок с разбега</b>	2	<a href="http://www.fizkult-ura.ru/">http://www.fizkult-ura.ru/</a>
3.5.	<i>Модуль «Гимнастика».</i> <b>Кувырок назад в упор, стоя ноги врозь</b>	2	<a href="http://www.fizkult-ura.ru/">http://www.fizkult-ura.ru/</a>
3.6.	<i>Модуль «Гимнастика».</i> <b>Акробатическая комбинация</b>	2	<a href="http://www.fizkult-ura.ru/">http://www.fizkult-ura.ru/</a>
3.7.	<i>Модуль «Гимнастика».</i> <b>Размахивания в висе на высокой перекладине</b>	2	<a href="http://www.fizkult-ura.ru/">http://www.fizkult-ura.ru/</a>
3.8.	<i>Модуль «Гимнастика».</i> <b>Соскок вперёд прогнувшись с высокой гимнастической перекладины</b>	2	<a href="http://www.fizkult-ura.ru/">http://www.fizkult-ura.ru/</a>
3.9.	<i>Модуль «Гимнастика».</i> <b>Гимнастическая комбинация на высокой гимнастической перекладине</b>	2	<a href="http://www.fizkult-ura.ru/">http://www.fizkult-ura.ru/</a>
3.10.	<i>Модуль «Гимнастика».</i> <b>Гимнастическая комбинация на параллельных брусьях</b>	2	<a href="http://www.fizkult-ura.ru/">http://www.fizkult-ura.ru/</a>
3.11.	<i>Модуль «Гимнастика».</i> <b>Гимнастическая комбинация на гимнастическом бревне</b>	2	<a href="http://www.fizkult-ura.ru/">http://www.fizkult-ura.ru/</a>
3.12.	<i>Модуль «Гимнастика».</i> <b>Гимнастическая комбинация на параллельных брусьях</b>	2	<a href="http://www.fizkult-ura.ru/">http://www.fizkult-ura.ru/</a>
3.13.	<i>Модуль «Гимнастика».</i> <b>Упражнения черлидинга</b>	2	<a href="http://www.fizkult-ura.ru/">http://www.fizkult-ura.ru/</a>
3.14.	<i>Модуль «Лёгкая атлетика».</i> <b>Техническая подготовка в легкоатлетических упражнениях</b>	2	<a href="http://www.fizkult-ura.ru/">http://www.fizkult-ura.ru/</a>
3.15.	<i>Модуль «Лёгкая атлетика».</i> <b>Техническая подготовка в метании спортивного снаряда с разбега на дальность</b>	1	<a href="http://www.fizkult-ura.ru/">http://www.fizkult-ura.ru/</a>
3.16.	<i>Модуль «Зимние виды спорта».</i> <b>Техническая подготовка в передвижении на лыжах по учебной дистанции</b>	2	<a href="http://www.fizkult-ura.ru/">http://www.fizkult-ura.ru/</a>
3.17.	<i>Модуль «Спортивные игры».</i> <b>Техническая подготовка в баскетболе</b>	1	<a href="http://www.fizkult-ura.ru/">http://www.fizkult-ura.ru/</a>

3.18	Модуль «Спортивные игры». Техническая подготовка в волейболе	1	<a href="http://www.fizkult-ura.ru/">http://www.fizkult-ura.ru/</a>
3.19	Модуль «Спортивные игры». Техническая подготовка в футболе	1	<a href="http://www.fizkult-ura.ru/">http://www.fizkult-ura.ru/</a>
	Итого по разделу	31	
	<b>Раздел 4. СПОРТ</b>		
4.1.	<b>Физическая подготовка: освоение содержания программы, демонстрация приростов в показателях физической подготовленности и нормативных требований комплекса ГТО</b>	29	<a href="http://www.fizkult-ura.ru/">http://www.fizkult-ura.ru/</a>
	Итого по разделу	29	
	<b>ОБЩЕЕ КОЛИЧЕСТВО ЧАСОВ ПО ПРОГРАММЕ</b>	68	

### **2.1.17. Основы безопасности и защиты Родины**

**Рабочая программа по учебному предмету "Основы безопасности и защиты Родины".**

Рабочая программа по учебному предмету "Основы безопасности и защиты Родины" (предметная область «Основы безопасности и защиты Родины») (далее соответственно - программа ОБЗР, ОБЗР) включает пояснительную записку, содержание обучения, планируемые результаты освоения программы по ОБЗР.

#### **Пояснительная записка.**

Программа ОБЗР разработана на основе требований к результатам освоения программы основного общего образования, представленных в , федеральной программы воспитания, преподавания учебного предмета "Основы безопасности и защиты Родины" и предусматривает непосредственное применение при реализации ООП ООО.

Программа ОБЗР позволит учителю построить освоение содержания в логике последовательного нарастания факторов опасности от опасной ситуации до чрезвычайной ситуации и разумного взаимодействия человека с окружающей средой, учесть преемственность приобретения обучающимися знаний и формирования у них умений и навыков в области безопасности жизнедеятельности.

Программа ОБЗР обеспечивает:

ясное понимание обучающимися современных проблем безопасности и формирование у подрастающего поколения базового уровня культуры безопасного поведения;

прочное усвоение обучающимися основных ключевых понятий, обеспечивающих преемственность изучения основ комплексной безопасности личности на следующем уровне образования;

возможность выработки и закрепления у обучающихся умений и навыков, необходимых для последующей жизни;

выработку практико-ориентированных компетенций, соответствующих потребностям современности;

реализацию оптимального баланса межпредметных связей и их разумное взаимодополнение, способствующее формированию практических умений и навыков.

В программе ОБЗР содержание учебного предмета ОБЗР структурно представлено десятью модулями (тематическими линиями), обеспечивающими непрерывность изучения предмета на уровне основного общего образования и преемственность учебного процесса на уровне среднего общего образования:

модуль N 1 "Культура безопасности жизнедеятельности в современном обществе";

модуль N 2 "Безопасность в быту";

модуль N 3 "Безопасность на транспорте";

модуль N 4 "Безопасность в общественных местах";

модуль N 5 "Безопасность в природной среде";

модуль N 6 "Здоровье и как его сохранить. Основы медицинских знаний";

модуль N 7 "Безопасность в социуме";

модуль N 8 "Безопасность в информационном пространстве";

модуль N 9 "Основы противодействия экстремизму и терроризму";

модуль N 10 "Взаимодействие личности, общества и государства в обеспечении безопасности жизни и здоровья населения".

В целях обеспечения системного подхода в изучении учебного предмета ОБЗР на уровне основного общего образования Программа ОБЗР предполагает внедрение универсальной структурно-логической схемы изучения учебных модулей (тематических линий) в парадигме безопасной жизнедеятельности: "предвидеть опасность -> по возможности ее избегать -> при необходимости действовать".

Учебный материал систематизирован по сферам возможных проявлений рисков и опасностей:

помещения и бытовые условия; улица и общественные места;

природные условия; коммуникационные связи и каналы; объекты и учреждения культуры и другие.

Программой ОБЗР предусматривается использование практикоориентированных интерактивных форм организации учебных занятий с возможностью применения тренажерных систем и виртуальных моделей. При этом использование цифровой образовательной среды на учебных занятиях должно быть разумным, компьютер и дистанционные образовательные технологии не способны полностью заменить педагога и практические действия обучающихся.

В условиях современного исторического процесса с появлением новых глобальных и региональных природных, техногенных, социальных вызовов и угроз безопасности России (критичные изменения климата, негативные медикобиологические, экологические, информационные факторы и другие условия жизнедеятельности) возрастает приоритет вопросов безопасности, их значение не только для самого человека, но также для общества и государства. При этом центральной проблемой безопасности жизнедеятельности остается сохранение жизни и здоровья каждого человека.



В данных обстоятельствах колоссальное значение приобретает качественное образование подрастающего поколения россиян, направленное на формирование гражданской идентичности, воспитание личности безопасного типа, овладение знаниями, умениями, навыками и компетенцией для обеспечения безопасности в повседневной жизни. Актуальность совершенствования учебно-методического обеспечения учебного процесса по предмету ОБЗР определяется системообразующими документами в области безопасности: национальной безопасности Российской Федерации (Указ Президента Российской Федерации от 2 июля 2021 г. N 400), информационной безопасности Российской Федерации (Указ Президента Российской Федерации от 5 декабря 2016 г. N 646), Национальные цели развития Российской Федерации на период до 2030 года (Президента Российской Федерации от 21 июля 2020 г. N 474), государственная Российская Федерации "Развитие образования" (постановление Правительства Российской Федерации от 26 декабря 2017 г. N 1642).

ОБЗР является системообразующим учебным предметом, имеет свои дидактические компоненты во всех без исключения предметных областях и реализуется через приобретение необходимых знаний, выработку и закрепление системы взаимосвязанных навыков и умений, формирование компетенций в области безопасности, поддержанных согласованным изучением других учебных предметов. Научной базой учебного предмета ОБЗР является общая теория безопасности, исходя из которой он должен обеспечивать формирование целостного видения всего комплекса проблем безопасности, включая глобальные, что позволит обосновать оптимальную систему обеспечения безопасности личности, общества и государства, а также актуализировать для обучающихся построение адекватной модели индивидуального безопасного поведения в повседневной жизни, сформировать у них базовый уровень культуры безопасности жизнедеятельности.

В настоящее время с учетом новых вызовов и угроз подходы к изучению ОБЗР входят в предметную область "Основы безопасности и защиты Родины", является обязательным для изучения на уровне основного общего образования.

Изучение ОБЗР направлено на обеспечение формирования базового уровня культуры безопасности жизнедеятельности, что способствует выработке у обучающихся умений распознавать угрозы, избегать опасности, нейтрализовывать конфликтные ситуации, решать сложные вопросы социального характера, грамотно вести себя в чрезвычайных ситуациях. Такой подход содействует закреплению навыков, позволяющих обеспечивать защиту жизни и здоровья человека, формированию необходимых для этого волевых и морально-нравственных качеств, предоставляет широкие возможности для эффективной социализации, необходимой для успешной адаптации обучающихся к современной техно-социальной и информационной среде, способствует проведению мероприятий профилактического характера в сфере безопасности.

Целью изучения ОБЗР на уровне основного общего образования является формирование у обучающихся базового уровня культуры безопасности жизнедеятельности в соответствии с современными потребностями личности, общества и государства, что предполагает:

способность построения модели индивидуального безопасного поведения на основе понимания необходимости ведения здорового образа жизни, причин, механизмов возникновения и возможных последствий различных опасных и чрезвычайных ситуаций, знаний и умений применять необходимые средства и приемы рационального и безопасного поведения при их проявлении;

сформированность активной жизненной позиции, осознанное понимание значимости личного безопасного поведения в интересах безопасности личности, общества и государства;

знание и понимание роли государства и общества в решении задач обеспечения национальной безопасности и защиты населения от опасных и чрезвычайных ситуаций природного, техногенного и социального характера.

В целях обеспечения индивидуальных потребностей обучающихся в формировании культуры безопасности жизнедеятельности на основе расширения знаний и умений, углубленного понимания значимости безопасного поведения в условиях опасных и чрезвычайных ситуаций для личности, общества и государства ОБЗР может изучаться в 5 - 7 классах из расчета 1 час в неделю за счет использования части учебного плана, формируемого участниками образовательных отношений (всего 102 часа).

Общее число часов, рекомендованных для изучения ОБЗР в 8 - 9 классах, составляет 68 часов, по 1 часу в неделю за счет обязательной части учебного плана основного общего образования.

Организация вправе самостоятельно определять последовательность тематических линий учебного предмета ОБЗР и количество часов для их освоения. Конкретное наполнение модулей может быть скорректировано и конкретизировано с учетом региональных (географических, социальных, этнических и другие), а также бытовых и других местных особенностей.

### **Содержание обучения.**

#### **Модуль N 1 "Культура безопасности жизнедеятельности в современном обществе":**

цель и задачи учебного предмета ОБЗР, его ключевые понятия и значение для человека;

смысл понятий "опасность", "безопасность", "риск", "культура безопасности жизнедеятельности";

источники и факторы опасности, их классификация;

общие принципы безопасного поведения;

виды чрезвычайных ситуаций, сходство и различия опасной, экстремальной и чрезвычайной ситуаций;

уровни взаимодействия человека и окружающей среды;

механизм перерастания повседневной ситуации в чрезвычайную ситуацию, правила поведения в опасных и чрезвычайных ситуациях.

#### **Модуль N 2 "Безопасность в быту":**

основные источники опасности в быту и их классификация;

защита прав потребителя, сроки годности и состав продуктов питания;

бытовые отравления и причины их возникновения, классификация ядовитых веществ и их опасности;

признаки отравления, приемы и правила оказания первой помощи;  
 правила комплектования и хранения домашней аптечки;  
 бытовые травмы и правила их предупреждения, приемы и правила оказания первой помощи;  
 правила обращения с газовыми и электрическими приборами, приемы и правила оказания первой помощи;  
 правила поведения в подъезде и лифте, а также при входе и выходе из них; пожар и факторы его развития;  
 условия и причины возникновения пожаров, их возможные последствия, приемы и правила оказания первой помощи; первичные средства пожаротушения;  
 правила вызова экстренных служб и порядок взаимодействия с ними, ответственность за ложные сообщения;  
 права, обязанности и ответственность граждан в области пожарной безопасности;  
 ситуации криминального характера, правила поведения с малознакомыми людьми;  
 меры по предотвращению проникновения злоумышленников в дом, правила поведения при попытке проникновения в дом посторонних;  
 классификация аварийных ситуаций в коммунальных системах жизнеобеспечения;  
 правила подготовки к возможным авариям на коммунальных системах, порядок действий при авариях на коммунальных системах.

### **Модуль N 3 "Безопасность на транспорте":**

правила дорожного движения и их значение, условия обеспечения безопасности участников дорожного движения;  
 правила дорожного движения и дорожные знаки для пешеходов;  
 "дорожные ловушки" и правила их предупреждения; световозвращающие элементы и правила их применения; правила дорожного движения для пассажиров;  
 обязанности пассажиров маршрутных транспортных средств, ремень безопасности и правила его применения;  
 порядок действий пассажиров при различных происшествиях в маршрутных транспортных средствах, в том числе вызванных террористическим актом;  
 правила поведения пассажира мотоцикла;  
 правила дорожного движения для водителя велосипеда и иных индивидуальных средств передвижения (электросамокаты, гироскутеры, моноколеса, сигвеи и другие), правила безопасного использования мототранспорта (мопедов и мотоциклов);  
 дорожные знаки для водителя велосипеда, сигналы велосипедиста; правила подготовки велосипеда к пользованию; дорожно-транспортные происшествия и причины их возникновения;  
 основные факторы риска возникновения дорожно-транспортных происшествий;  
 порядок действий очевидца дорожно-транспортного происшествия;  
 порядок действий при пожаре на транспорте;  
 особенности различных видов транспорта (подземного, железнодорожного, водного, воздушного);

обязанности и порядок действий пассажиров при различных происшествиях на отдельных видах транспорта, в том числе вызванных террористическим актом;  
 первая помощь и последовательность ее оказания;  
 правила и приемы оказания первой помощи при различных травмах в результате чрезвычайных ситуаций на транспорте.

#### **Модуль N 4 "Безопасность в общественных местах":**

общественные места и их характеристики, потенциальные источники опасности в общественных местах;

правила вызова экстренных служб и порядок взаимодействия с ними;

массовые мероприятия и правила подготовки к ним, оборудование мест массового пребывания людей;

порядок действий при беспорядках в местах массового пребывания людей;

порядок действий при попадании в толпу и давку;

порядок действий при обнаружении угрозы возникновения пожара;

порядок действий при эвакуации из общественных мест и зданий;

опасности криминогенного и антиобщественного характера в общественных местах, порядок действий при их возникновении;

порядок действий при обнаружении бесхозных (потенциально опасных) вещей и предметов, а также в условиях совершения террористического акта, в том числе при захвате и освобождении заложников;

порядок действий при взаимодействии с правоохранительными органами.

#### **Модуль N 5 "Безопасность в природной среде":**

чрезвычайные ситуации природного характера и их классификация;

правила поведения, необходимые для снижения риска встречи с дикими животными, порядок действий при встрече с ними;

порядок действий при укусах диких животных, змей, пауков, клещей и насекомых;

различия съедобных и ядовитых грибов и растений, правила поведения, необходимые для снижения риска отравления ядовитыми грибами и растениями;

автономные условия, их особенности и опасности, правила подготовки к длительному автономному существованию;

порядок действий при автономном существовании в природной среде;

правила ориентирования на местности, способы подачи сигналов бедствия;

природные пожары, их виды и опасности, факторы и причины их возникновения, порядок действий при нахождении в зоне природного пожара;

устройство гор и классификация горных пород, правила безопасного поведения в горах;

снежные лавины, их характеристики и опасности, порядок действий при попадании в лавину;

камнепады, их характеристики и опасности, порядок действий, необходимых для снижения риска попадания под камнепад;

сели, их характеристики и опасности, порядок действий при попадании в зону селя;

оползни, их характеристики и опасности, порядок действий при начале оползня;

общие правила безопасного поведения на водоемах, правила купания в подготовленных и неподготовленных местах;

порядок действий при обнаружении тонущего человека; правила поведения при нахождении на плавсредствах; правила поведения при нахождении на льду, порядок действий при обнаружении человека в полынью;

наводнения, их характеристики и опасности, порядок действий при наводнении;

цунами, их характеристики и опасности, порядок действий при нахождении в зоне цунами;

ураганы, бури, смерчи, их характеристики и опасности, порядок действий при ураганах, бурях и смерчах;

грозы, их характеристики и опасности, порядок действий при попадании в грозу;

землетрясения и извержения вулканов, их характеристики и опасности, порядок действий при землетрясении, в том числе при попадании под завал, при нахождении в зоне извержения вулкана;

смысл понятий "экология" и "экологическая культура", значение экологии для устойчивого развития общества;

правила безопасного поведения при неблагоприятной экологической обстановке.

#### **Модуль N 6 "Здоровье и как его сохранить. Основы медицинских знаний":**

смысл понятий "здоровье" и "здоровый образ жизни", их содержание и значение для человека;

факторы, влияющие на здоровье человека, опасность вредных привычек (табакокурение, алкоголизм, наркомания, чрезмерное увлечение электронными изделиями бытового назначения (игровые приставки, мобильные телефоны сотовой связи и другие);

элементы здорового образа жизни, ответственность за сохранение здоровья;

понятие "инфекционные заболевания", причины их возникновения;

механизм распространения инфекционных заболеваний, меры их профилактики и защиты от них;

порядок действий при возникновении чрезвычайных ситуаций биологосоциального происхождения (эпидемия, пандемия); мероприятия, проводимые государством по обеспечению безопасности населения при угрозе и во время чрезвычайных ситуаций биолого-социального происхождения;

понятие "неинфекционные заболевания" и их классификация, факторы риска неинфекционных заболеваний;

меры профилактики неинфекционных заболеваний и защиты от них;

диспансеризация и ее задачи;

понятия "психическое здоровье" и "психологическое благополучие", современные модели психического здоровья и здоровой личности;

стресс и его влияние на человека, меры профилактики стресса, способы самоконтроля и саморегуляции эмоциональных состояний;

понятие "первая помощь" и обязанность по ее оказанию, универсальный алгоритм оказания первой помощи;

назначение и состав аптечки первой помощи;  
 порядок действий при оказании первой помощи в различных ситуациях,  
 приемы психологической поддержки пострадавшего.

#### **Модуль N 7 "Безопасность в социуме":**

общение и его значение для человека, способы организации эффективного и позитивного общения;

приемы и правила безопасной межличностной коммуникации и комфортного взаимодействия в группе, признаки конструктивного и деструктивного общения;

понятие "конфликт" и стадии его развития, факторы и причины развития конфликта;

условия и ситуации возникновения межличностных и групповых конфликтов, безопасные и эффективные способы избегания и разрешения конфликтных ситуаций;

правила поведения для снижения риска конфликта и порядок действий при его опасных проявлениях;

способ разрешения конфликта с помощью третьей стороны (модератора);

опасные формы проявления конфликта: агрессия, домашнее насилие и буллинг;

манипуляции в ходе межличностного общения, приемы распознавания манипуляций и способы противостояния им;

приемы распознавания противозаконных проявлений манипуляции (мошенничество, вымогательство, подстрекательство к действиям, которые могут причинить вред жизни и здоровью, и вовлечение в преступную, асоциальную или деструктивную деятельность) и способы защиты от них;

современные молодежные увлечения и опасности, связанные с ними, правила безопасного поведения;

правила безопасной коммуникации с незнакомыми людьми.

#### **Модуль N 8 "Безопасность в информационном пространстве":**

понятие "цифровая среда", ее характеристики и примеры информационных и компьютерных угроз, положительные возможности цифровой среды;

риски и угрозы при использовании Интернета электронных изделий бытового назначения (игровых приставок, мобильных телефонов сотовой связи и другие);

общие принципы безопасного поведения, необходимые для предупреждения возникновения сложных и опасных ситуаций в личном цифровом пространстве;

опасные явления цифровой среды: вредоносные программы и приложения и их разновидности;

правила кибергигиены, необходимые для предупреждения возникновения сложных и опасных ситуаций в цифровой среде; основные виды опасного и запрещенного контента в Интернете и его признаки, приемы распознавания опасностей при использовании Интернета;

противоправные действия в Интернете;

правила цифрового поведения, необходимого для предотвращения рисков и угроз при использовании Интернета (кибербуллинга, вербовки в различные организации и группы);

деструктивные течения в Интернете, их признаки и опасности, правила безопасного использования Интернета по предотвращению рисков и угроз вовлечения в различную деструктивную деятельность.

**Модуль N 9 "Основы противодействия экстремизму и терроризму":**

понятия "экстремизм" и "терроризм", их содержание, причины, возможные варианты проявления и последствия;

цели и формы проявления террористических актов, их последствия, уровни террористической опасности;

основы общественно-государственной системы противодействия экстремизму и терроризму, контртеррористическая операция и ее цели;

признаки вовлечения в террористическую деятельность, правила антитеррористического поведения;

признаки угроз и подготовки различных форм терактов, порядок действий при их обнаружении;

правила безопасного поведения в условиях совершения теракта;

порядок действий при совершении теракта (нападение террористов и попытка захвата заложников, попадание в заложники, огневой налет, наезд транспортного средства, подрыв взрывного устройства).

**Модуль N 10 "Взаимодействие личности, общества и государства в обеспечении безопасности жизни и здоровья населения":**

классификация чрезвычайных ситуаций природного и техногенного характера;

единая государственная система предупреждения и ликвидации чрезвычайных ситуаций (РСЧС), ее задачи, структура, режимы функционирования;

государственные службы обеспечения безопасности, их роль и сфера ответственности, порядок взаимодействия с ними;

общественные институты и их место в системе обеспечения безопасности жизни и здоровья населения;

права, обязанности и роль граждан Российской Федерации в области защиты населения от чрезвычайных ситуаций;

антикоррупционное поведение как элемент общественной и государственной безопасности;

информирование и оповещение населения о чрезвычайных ситуациях, система ОКСИОН;

сигнал "Внимание всем!", порядок действий населения при его получении, в том числе при авариях с выбросом химических и радиоактивных веществ;

средства индивидуальной и коллективной защиты населения, порядок пользования фильтрующим противогазом;

эвакуация населения в условиях чрезвычайных ситуаций, порядок действий населения при объявлении эвакуации.

**Планируемые результаты освоения программы ОБЗР.**

Личностные результаты достигаются в единстве учебной и воспитательной деятельности в соответствии с традиционными российскими социокультурными и духовно-нравственными ценностями, принятыми в обществе правилами и нормами поведения. Способствуют процессам самопознания, самовоспитания и саморазвития, формирования внутренней позиции личности и проявляются в

индивидуальных социально значимых качествах, которые выражаются прежде всего в готовности обучающихся к саморазвитию, самостоятельности, инициативе и личностному самоопределению; осмысленному ведению здорового и безопасного образа жизни и соблюдению правил экологического поведения; к целенаправленной социально значимой деятельности; принятию внутренней позиции личности как особого ценностного отношения к себе, к окружающим людям и к жизни в целом.

Личностные результаты, формируемые в ходе изучения учебного предмета ОБЖ, должны отражать готовность обучающихся руководствоваться системой позитивных ценностных ориентаций и расширение опыта деятельности на ее основе.

Личностные результаты изучения ОБЗР включают:

1) патриотическое воспитание:

осознание российской гражданской идентичности в поликультурном и многоконфессиональном обществе, проявление интереса к познанию родного языка, истории, культуры Российской Федерации, своего края, народов России; ценностное отношение к достижениям своей Родины - России, к науке, искусству, спорту, технологиям, боевым подвигам и трудовым достижениям народа; уважение к символам России, государственным праздникам, историческому и природному наследию и памятникам, традициям разных народов, проживающих в родной стране;

формирование чувства гордости за свою Родину, ответственного отношения к выполнению конституционного долга - защите Отечества;

2) гражданское воспитание:

готовность к выполнению обязанностей гражданина и реализации его прав, уважение прав, свобод и законных интересов других людей; активное участие в жизни семьи, организации, местного сообщества, родного края, страны; неприятие любых форм экстремизма, дискриминации; понимание роли различных социальных институтов в жизни человека; представление об основных правах, свободах и обязанностях гражданина, социальных нормах и правилах межличностных отношений в поликультурном и многоконфессиональном обществе; представление о способах противодействия коррупции; готовность к разнообразной совместной деятельности, стремление к взаимопониманию и взаимопомощи, активное участие в школьном самоуправлении; готовность к участию в гуманитарной деятельности (волонтерство, помощь людям, нуждающимся в ней);

сформированность активной жизненной позиции, умений и навыков личного участия в обеспечении мер безопасности личности, общества и государства;

понимание и признание особой роли России в обеспечении государственной и международной безопасности, обороны страны, осмысление роли государства и общества в решении задачи защиты населения от опасных и чрезвычайных ситуаций природного, техногенного и социального характера;

знание и понимание роли государства в противодействии основным вызовам современности: терроризму, экстремизму, незаконному распространению наркотических средств, неприятие любых форм экстремизма, дискриминации, формирование веротерпимости, уважительного и доброжелательного отношения к другому человеку, его мнению, развитие способности к конструктивному диалогу с другими людьми;



## 3) духовно-нравственное воспитание:

ориентация на моральные ценности и нормы в ситуациях нравственного выбора; готовность оценивать свое поведение и поступки, а также поведение и поступки других людей с позиции нравственных и правовых норм с учетом осознания последствий поступков; активное неприятие асоциальных поступков, свобода и ответственность личности в условиях индивидуального и общественного пространства;

развитие ответственного отношения к ведению здорового образа жизни, исключающего употребление наркотиков, алкоголя, курения и нанесение иного вреда собственному здоровью и здоровью окружающих;

формирование личности безопасного типа, осознанного и ответственного отношения к личной безопасности и безопасности других людей;

## 4) эстетическое воспитание:

формирование гармоничной личности, развитие способности воспринимать, ценить и создавать прекрасное в повседневной жизни;

понимание взаимозависимости счастливого юношества и безопасного личного поведения в повседневной жизни;

## 5) ценности научного познания:

ориентация в деятельности на современную систему научных представлений об основных закономерностях развития человека, природы и общества, взаимосвязях человека с природной и социальной средой; овладение основными навыками исследовательской деятельности, установка на осмысление опыта, наблюдений, поступков и стремление совершенствовать пути достижения индивидуального и коллективного благополучия;

формирование современной научной картины мира, понимание причин, механизмов возникновения и последствий распространенных видов опасных и чрезвычайных ситуаций, которые могут произойти во время пребывания в различных средах (бытовые условия, дорожное движение, общественные места и социум, природа, коммуникационные связи и каналы);

установка на осмысление опыта, наблюдений и поступков, овладение способностью оценивать и прогнозировать неблагоприятные факторы обстановки и принимать обоснованные решения в опасной (чрезвычайной) ситуации с учетом реальных условий и возможностей;

б) физическое воспитание, формирование культуры здоровья и эмоционального благополучия:

понимание личностного смысла изучения учебного предмета ОБЖ, его значения для безопасной и продуктивной жизнедеятельности человека, общества и государства;

осознание ценности жизни; ответственное отношение к своему здоровью и установка на здоровый образ жизни (здоровое питание, соблюдение гигиенических правил, сбалансированный режим занятий и отдыха, регулярная физическая активность); осознание последствий и неприятие вредных привычек (употребление алкоголя, наркотиков, курение) и иных форм вреда для физического и психического здоровья; соблюдение правил безопасности, в том числе навыков безопасного поведения в интернет-среде; способность адаптироваться к стрессовым ситуациям и

меняющимся социальным, информационным и природным условиям, в том числе осмысливая собственный опыт и выстраивая дальнейшие цели;

умение принимать себя и других, не осуждая;

умение осознавать эмоциональное состояние свое и других, уметь управлять собственным эмоциональным состоянием;

сформированность навыка рефлексии, признание своего права на ошибку и такого же права другого человека;

7) трудовое воспитание:

установка на активное участие в решении практических задач (в рамках семьи, организации, города, края) технологической и социальной направленности, способность инициировать, планировать и самостоятельно выполнять такого рода деятельность; интерес к практическому изучению профессий и труда различного рода, в том числе на основе применения изучаемого предметного знания; осознание важности обучения на протяжении всей жизни для успешной профессиональной деятельности и развитие необходимых умений для этого; готовность адаптироваться в профессиональной среде; уважение к труду и результатам трудовой деятельности; осознанный выбор и построение индивидуальной траектории образования и жизненных планов с учетом личных и общественных интересов и потребностей;

укрепление ответственного отношения к учебе, способности применять меры и средства индивидуальной защиты, приемы рационального и безопасного поведения в опасных и чрезвычайных ситуациях;

овладение умениями оказывать первую помощь пострадавшим при потере сознания, остановке дыхания, наружных кровотечениях, попадании инородных тел в верхние дыхательные пути, травмах различных областей тела, ожогах, отморожениях, отравлениях;

установка на овладение знаниями и умениями предупреждения опасных и чрезвычайных ситуаций, во время пребывания в различных средах (в помещении, на улице, на природе, в общественных местах и на массовых мероприятиях, при коммуникации, при воздействии рисков культурной среды);

8) экологическое воспитание:

ориентация на применение знаний из социальных и естественных наук для решения задач в области окружающей среды, планирования поступков и оценки их возможных последствий для окружающей среды; повышение уровня экологической культуры, осознание глобального характера экологических проблем и путей их решения; активное неприятие действий, приносящих вред окружающей среде; осознание своей роли как гражданина и потребителя в условиях взаимосвязи природной, технологической и социальной сред; готовность к участию в практической деятельности экологической направленности;

освоение основ экологической культуры, методов проектирования собственной безопасной жизнедеятельности с учетом природных, техногенных и социальных рисков на территории проживания.

В результате изучения ОБЗР на уровне основного общего образования у обучающегося будут сформированы познавательные универсальные учебные действия, коммуникативные универсальные учебные действия, регулятивные универсальные учебные действия, совместная деятельность.

У обучающегося будут сформированы следующие базовые логические действия как часть познавательных универсальных учебных действий:

выявлять и характеризовать существенные признаки объектов (явлений);

устанавливать существенный признак классификации, основания для обобщения и сравнения, критерии проводимого анализа;

с учетом предложенной задачи выявлять закономерности и противоречия в рассматриваемых фактах, данных и наблюдениях; предлагать критерии для выявления закономерностей и противоречий;

выявлять дефициты информации, данных, необходимых для решения поставленной задачи;

выявлять причинно-следственные связи при изучении явлений и процессов; делать выводы с использованием дедуктивных и индуктивных умозаключений, умозаключений по аналогии, формулировать гипотезы о взаимосвязях;

самостоятельно выбирать способ решения учебной задачи (сравнивать несколько вариантов решения, выбирать наиболее подходящий с учетом самостоятельно выделенных критериев).

У обучающегося будут сформированы следующие базовые исследовательские действия как часть познавательных универсальных учебных действий:

формулировать проблемные вопросы, отражающие несоответствие между рассматриваемым и наиболее благоприятным состоянием объекта (явления) повседневной жизни;

обобщать, анализировать и оценивать получаемую информацию, выдвигать гипотезы, аргументировать свою точку зрения, делать обоснованные выводы по результатам исследования;

проводить (принимать участие) небольшое самостоятельное исследование заданного объекта (явления), устанавливать причинно-следственные связи;

прогнозировать возможное дальнейшее развитие процессов, событий и их последствия в аналогичных или сходных ситуациях, а также выдвигать предположения об их развитии в новых условиях и контекстах.

У обучающегося будут сформированы следующие умения работать с информацией как часть познавательных универсальных учебных действий:

применять различные методы, инструменты и запросы при поиске и отборе информации или данных из источников с учетом предложенной учебной задачи и заданных критериев;

выбирать, анализировать, систематизировать и интерпретировать информацию различных видов и форм представления;

находить сходные аргументы (подтверждающие или опровергающие одну и ту же идею, версию) в различных информационных источниках;

самостоятельно выбирать оптимальную форму представления информации и иллюстрировать решаемые задачи несложными схемами, диаграммами, иной графикой и их комбинациями;

оценивать надежность информации по критериям, предложенным педагогическим работником или сформулированным самостоятельно;

эффективно запоминать и систематизировать информацию;

овладение системой универсальных познавательных действий обеспечивает сформированность когнитивных навыков обучающихся.

У обучающегося будут сформированы следующие умения общения как часть коммуникативных универсальных учебных действий:

уверенно высказывать свою точку зрения в устной и письменной речи, выражать эмоции в соответствии с форматом и целями общения, определять предпосылки возникновения конфликтных ситуаций и выстраивать грамотное общение для их смягчения;

распознавать невербальные средства общения, понимать значение социальных знаков и намерения других, уважительно, в корректной форме формулировать свои взгляды;

сопоставлять свои суждения с суждениями других участников диалога, обнаруживать различие и сходство позиций;

в ходе общения задавать вопросы и выдавать ответы по существу решаемой учебной задачи, обнаруживать различие и сходство позиций других участников диалога;

публично представлять результаты решения учебной задачи, самостоятельно выбирать наиболее целесообразный формат выступления и готовить различные презентационные материалы.

У обучающегося будут сформированы следующие умения самоорганизации как части регулятивных универсальных учебных действий:

выявлять проблемные вопросы, требующие решения в жизненных и учебных ситуациях;

аргументированно определять оптимальный вариант принятия решений, самостоятельно составлять алгоритм (часть алгоритма) и способ решения учебной задачи с учетом собственных возможностей и имеющихся ресурсов;

составлять план действий, находить необходимые ресурсы для его выполнения, при необходимости корректировать предложенный алгоритм, брать ответственность за принятое решение.

У обучающегося будут сформированы следующие умения самоконтроля, эмоционального интеллекта как части регулятивных универсальных учебных действий:

давать адекватную оценку ситуации, предвидеть трудности, которые могут возникнуть при решении учебной задачи, и вносить коррективы в деятельность на основе новых обстоятельств;

объяснять причины достижения (недостижения) результатов деятельности, давать оценку приобретенному опыту, уметь находить позитивное в произошедшей ситуации;

оценивать соответствие результата цели и условиям;

управлять собственными эмоциями и не поддаваться эмоциям других, выявлять и анализировать их причины;

ставить себя на место другого человека, понимать мотивы и намерения другого, регулировать способ выражения эмоций;

осознанно относиться к другому человеку, его мнению, признавать право на ошибку свою и чужую;

быть открытым себе и другим, осознавать невозможность контроля всего вокруг.

У обучающегося будут сформированы следующие умения совместной деятельности:

понимать и использовать преимущества командной и индивидуальной работы при решении конкретной учебной задачи;

планировать организацию совместной деятельности (распределять роли и понимать свою роль, принимать правила учебного взаимодействия, обсуждать процесс и результат совместной работы, подчиняться, выделять общую точку зрения, договариваться о результатах);

определять свои действия и действия партнера, которые помогли или затрудняли нахождение общего решения, оценивать качество своего вклада в общий продукт по заданным участниками группы критериям, разделять сферу ответственности и проявлять готовность к предоставлению отчета перед группой.

Предметные результаты освоения программы по ОБЗР на уровне основного общего образования

Предметные результаты характеризуют сформированностью у обучающихся основ культуры безопасности жизнедеятельности и проявляются в способности построения и следования модели индивидуального безопасного поведения и опыте ее применения в повседневной жизни.

Приобретаемый опыт проявляется в понимании существующих проблем безопасности и усвоении обучающимися минимума основных ключевых понятий, которые в дальнейшем будут использоваться без дополнительных разъяснений, приобретении систематизированных знаний основ комплексной безопасности личности, общества и государства, индивидуальной системы здорового образа жизни, антиэкстремистского мышления и антитеррористического поведения, овладении базовыми медицинскими знаниями и практическими умениями безопасного поведения в повседневной жизни.

Предметные результаты по ОБЗР должны обеспечивать:

1) сформированность культуры безопасности жизнедеятельности на основе освоенных знаний и умений, системного и комплексного понимания значимости безопасного поведения в условиях опасных и чрезвычайных ситуаций для личности, общества и государства;

2) сформированность социально ответственного отношения к ведению здорового образа жизни, исключающего употребление наркотиков, алкоголя, курения и нанесения иного вреда собственному здоровью и здоровью окружающих;

3) сформированность активной жизненной позиции, умений и навыков личного участия в обеспечении мер безопасности личности, общества и государства;

4) понимание и признание особой роли России в обеспечении государственной и международной безопасности, обороны страны, в противодействии основным вызовам современности: терроризму, экстремизму, незаконному распространению наркотических средств;

5) сформированность чувства гордости за свою Родину, ответственного отношения к выполнению конституционного долга - защите Отечества;

6) знание и понимание роли государства и общества в решении задачи обеспечения национальной безопасности и защиты населения от опасных и

чрезвычайных ситуаций природного, техногенного и социального (в том числе террористического) характера;

7) понимание причин, механизмов возникновения и последствий распространенных видов опасных и чрезвычайных ситуаций, которые могут произойти во время пребывания в различных средах (бытовые условия, дорожное движение, общественные места и социум, природа, коммуникационные связи и каналы);

8) овладение знаниями и умениями применять меры и средства индивидуальной защиты, приемы рационального и безопасного поведения в опасных и чрезвычайных ситуациях;

9) освоение основ медицинских знаний и владение умениями оказывать первую помощь пострадавшим при потере сознания, остановке дыхания, наружных кровотечениях, попадании инородных тел в верхние дыхательные пути, травмах различных областей тела, ожогах, отморожениях, отравлениях;

10) умение оценивать и прогнозировать неблагоприятные факторы обстановки и принимать обоснованные решения в опасной (чрезвычайной) ситуации с учетом реальных условий и возможностей;

11) освоение основ экологической культуры, методов проектирования собственной безопасной жизнедеятельности с учетом природных, техногенных и социальных рисков на территории проживания;

12) овладение знаниями и умениями предупреждения опасных и чрезвычайных ситуаций во время пребывания в различных средах (бытовые условия, дорожное движение, общественные места и социум, природа, коммуникационные связи и каналы).

Достижение результатов освоения программы ОБЗР обеспечивается посредством включения в указанную программу предметных результатов освоения модулей ОБЗР.

Образовательная организация вправе самостоятельно определять последовательность для освоения обучающимися модулей ОБЗР.

Предлагается распределение предметных результатов, формируемых в ходе изучения учебного предмета ОБЗР, сгруппировать по учебным модулям:

Модуль N 1 "Культура безопасности жизнедеятельности в современном обществе":

объяснять понятия опасной и чрезвычайной ситуации, анализировать, в чем их сходство и различия (виды чрезвычайных ситуаций, в том числе террористического характера);

раскрывать смысл понятия культуры безопасности (как способности предвидеть, по возможности избегать, действовать в опасных ситуациях);

приводить примеры угрозы физическому, психическому здоровью человека и/или нанесения ущерба имуществу, безопасности личности, общества, государства;

классифицировать источники опасности и факторы опасности (природные, физические, биологические, химические, психологические, социальные источники опасности - люди, животные, вирусы и бактерии; вещества, предметы и явления), в том числе техногенного происхождения;

раскрывать общие принципы безопасного поведения;

## Модуль N 2 "Безопасность в быту":

- объяснять особенности жизнеобеспечения жилища;
- классифицировать источники опасности в быту (пожароопасные предметы, электроприборы, газовое оборудование, бытовая химия, медикаменты);
- знать права, обязанности и ответственность граждан в области пожарной безопасности;
- соблюдать правила безопасного поведения, позволяющие предупредить возникновение опасных ситуаций в быту;
- распознавать ситуации криминального характера;
- знать о правилах вызова экстренных служб и ответственности за ложные сообщения;
- безопасно действовать при возникновении аварийных ситуаций техногенного происхождения в коммунальных системах жизнеобеспечения (водо- и газоснабжение, канализация, электроэнергетические и тепловые сети);
- безопасно действовать в ситуациях криминального характера;
- безопасно действовать при пожаре в жилых и общественных зданиях, в том числе правильно использовать первичные средства пожаротушения;

## Модуль N 3 "Безопасность на транспорте":

- классифицировать виды опасностей на транспорте (наземный, подземный, железнодорожный, водный, воздушный);
- соблюдать правила дорожного движения, установленные для пешехода, пассажира, водителя велосипеда и иных средств передвижения;
- предупреждать возникновение сложных и опасных ситуаций на транспорте, в том числе криминального характера и ситуации угрозы террористического акта;
- безопасно действовать в ситуациях, когда человек стал участником происшествия на транспорте (наземном, подземном, железнодорожном, воздушном, водном), в том числе вызванного террористическим актом;

## Модуль N 4 "Безопасность в общественных местах":

- характеризовать потенциальные источники опасности в общественных местах, в том числе техногенного происхождения; распознавать и характеризовать ситуации криминального и антиобщественного характера (кража, грабеж, мошенничество, хулиганство, ксенофобия);
- соблюдать правила безопасного поведения в местах массового пребывания людей (в толпе);
- знать правила информирования экстренных служб;
- безопасно действовать при обнаружении в общественных местах бесхозных (потенциально опасных) вещей и предметов;
- эвакуироваться из общественных мест и зданий;
- безопасно действовать при возникновении пожара и происшествиях в общественных местах;
- безопасно действовать в условиях совершения террористического акта, в том числе при захвате и освобождении заложников;
- безопасно действовать в ситуациях криминального и антиобщественного характера;

## Модуль N 5 "Безопасность в природной среде":

раскрывать смысл понятия экологии, экологической культуры, значение экологии для устойчивого развития общества;

помнить и выполнять правила безопасного поведения при неблагоприятной экологической обстановке;

соблюдать правила безопасного поведения на природе;

объяснять правила безопасного поведения на водоемах в различное время года;

безопасно действовать в случае возникновения чрезвычайных ситуаций геологического происхождения (землетрясения, извержения вулкана), чрезвычайных ситуаций метеорологического происхождения (ураганы, бури, смерчи), гидрологического происхождения (наводнения, сели, цунами, снежные лавины), природных пожаров (лесные, торфяные, степные);

характеризовать правила само- и взаимопомощи терпящим бедствие на воде; безопасно действовать при автономном существовании в природной среде, учитывая вероятность потери ориентиров (риска заблудиться), встречи с дикими животными, опасными насекомыми, клещами и змеями, ядовитыми грибами и растениями;

знать и применять способы подачи сигнала о помощи;

Модуль N 6 "Здоровье и как его сохранить. Основы медицинских знаний":

раскрывать смысл понятий здоровья (физического и психического) и здорового образа жизни;

характеризовать факторы, влияющие на здоровье человека;

раскрывать понятия заболеваний, зависящих от образа жизни (физических нагрузок, режима труда и отдыха, питания, психического здоровья и психологического благополучия);

негативно относиться к вредным привычкам (табакокурение, алкоголизм, наркомания, игровая зависимость);

приводить примеры мер защиты от инфекционных и неинфекционных заболеваний;

безопасно действовать в случае возникновения чрезвычайных ситуаций биолого-социального происхождения (эпидемии, пандемии);

характеризовать основные мероприятия, проводимые в Российской Федерации по обеспечению безопасности населения при угрозе и во время чрезвычайных ситуаций биолого-социального характера;

оказывать первую помощь и самопомощь при неотложных состояниях;

Модуль N 7 "Безопасность в социуме":

приводить примеры межличностного и группового конфликта;

характеризовать способы избегания и разрешения конфликтных ситуаций;

характеризовать опасные проявления конфликтов (в том числе насилие, буллинг (травля);

приводить примеры манипуляций (в том числе в целях вовлечения в экстремистскую, террористическую и иную деструктивную деятельность, в субкультуры и формируемые на их основе сообщества экстремистской и суицидальной направленности) и способов противостоять манипуляциям;

соблюдать правила коммуникации с незнакомыми людьми (в том числе с подозрительными людьми, у которых могут иметься преступные намерения);



соблюдать правила безопасного и комфортного существования со знакомыми людьми и в различных группах, в том числе в семье, классе, коллективе кружка/секции/спортивной команды, группе друзей;

распознавать опасности и соблюдать правила безопасного поведения в практике современных молодежных увлечений;

безопасно действовать при опасных проявлениях конфликта и при возможных манипуляциях;

Модуль N 8 "Безопасность в информационном пространстве":

приводить примеры информационных и компьютерных угроз; характеризовать потенциальные риски и угрозы при использовании сети Интернет, предупреждать риски и угрозы в Интернете (в том числе вовлечения в экстремистские, террористические и иные деструктивные интернет-сообщества);

владеть принципами безопасного использования Интернета, электронных изделий бытового назначения (игровые приставки, мобильные телефоны сотовой связи и другие);

предупреждать возникновение сложных и опасных ситуаций;

характеризовать и предотвращать потенциальные риски и угрозы при использовании Интернета (например: мошенничество, игромания, деструктивные сообщества в социальных сетях);

Модуль N 9 "Основы противодействия экстремизму и терроризму":

объяснять понятия экстремизма, терроризма, их причины и последствия;

сформировать негативное отношение к экстремистской и террористической деятельности;

объяснять организационные основы системы противодействия терроризму и экстремизму в Российской Федерации;

распознавать ситуации угрозы террористического акта в доме, в общественном месте;

безопасно действовать при обнаружении в общественных местах бесхозных (или опасных) вещей и предметов;

безопасно действовать в условиях совершения террористического акта, в том числе при захвате и освобождении заложников;

Модуль N 10 "Взаимодействие личности, общества и государства в обеспечении безопасности жизни и здоровья населения":

характеризовать роль человека, общества и государства при обеспечении безопасности жизни и здоровья населения в Российской Федерации;

объяснять роль государственных служб Российской Федерации по защите населения при возникновении и ликвидации последствий чрезвычайных ситуаций в современных условиях; характеризовать основные мероприятия, проводимые в Российской Федерации, по обеспечению безопасности населения при угрозе и во время чрезвычайных ситуаций различного характера;

объяснять правила оповещения и эвакуации населения в условиях чрезвычайных ситуаций;

помнить и объяснять права и обязанности граждан Российской Федерации в области безопасности в условиях чрезвычайных ситуаций мирного и военного времени;

владеть правилами безопасного поведения и безопасно действовать в различных ситуациях;

владеть способами антикоррупционного поведения с учетом возрастных обязанностей;

информировать население и соответствующие органы о возникновении опасных ситуаций.

### ТЕМАТИЧЕСКОЕ ПЛАНИРОВАНИЕ 8 КЛАСС

№ п/п	Наименование разделов и тем программы	Количество часов		Электронные (цифровые) образовательные ресурсы
		Всего		
1	Модуль "Культура безопасности жизнедеятельности в современном обществе"	2		Библиотека ЦОК <a href="https://m.edsoo.ru/7f419506">https://m.edsoo.ru/7f419506</a>
2	Модуль "Безопасность в быту"	6		Библиотека ЦОК <a href="https://m.edsoo.ru/7f419506">https://m.edsoo.ru/7f419506</a>
3	Модуль "Безопасность на транспорте"	4		Библиотека ЦОК <a href="https://m.edsoo.ru/7f419506">https://m.edsoo.ru/7f419506</a>
4	Модуль "Безопасность в общественных местах"	4		Библиотека ЦОК <a href="https://m.edsoo.ru/7f419506">https://m.edsoo.ru/7f419506</a>
5	Модуль "Безопасность в природной среде"	3		Библиотека ЦОК <a href="https://m.edsoo.ru/7f419506">https://m.edsoo.ru/7f419506</a>
6	Модуль "Здоровье и как его сохранить. Основы медицинских знаний"	7		Библиотека ЦОК <a href="https://m.edsoo.ru/7f419506">https://m.edsoo.ru/7f419506</a>
7	Модуль "Безопасность в социуме"	3		Библиотека ЦОК <a href="https://m.edsoo.ru/7f419506">https://m.edsoo.ru/7f419506</a>
8	Модуль "Безопасность в информационном пространстве"	2		Библиотека ЦОК <a href="https://m.edsoo.ru/7f419506">https://m.edsoo.ru/7f419506</a>
9	Модуль "Основы противодействия экстремизму и терроризму"	3		Библиотека ЦОК <a href="https://m.edsoo.ru/7f419506">https://m.edsoo.ru/7f419506</a>
ОБЩЕЕ КОЛИЧЕСТВО ЧАСОВ ПО ПРОГРАММЕ		34		

### 9 КЛАСС

№ п/п	Наименование разделов и тем программы	Количество часов			Электронные (цифровые) образовательные ресурсы
		Всего	Контрольные работы	Практические работы	

1	Модуль "Безопасность в быту"	1			Библиотека ЦОК <a href="https://m.edsoo.ru/7f41b590">https://m.edsoo.ru/7f41b590</a>
2	Модуль "Безопасность на транспорте"	5			Библиотека ЦОК <a href="https://m.edsoo.ru/7f41b590">https://m.edsoo.ru/7f41b590</a>
3	Модуль "Безопасность в общественных местах"	2			Библиотека ЦОК <a href="https://m.edsoo.ru/7f41b590">https://m.edsoo.ru/7f41b590</a>
4	Модуль "Безопасность в природной среде"	8			Библиотека ЦОК <a href="https://m.edsoo.ru/7f41b590">https://m.edsoo.ru/7f41b590</a>
5	Модуль "Здоровье и как его сохранить. Основы медицинских знаний"	3			Библиотека ЦОК <a href="https://m.edsoo.ru/7f41b590">https://m.edsoo.ru/7f41b590</a>
6	Модуль "Безопасность в социуме"	4			Библиотека ЦОК <a href="https://m.edsoo.ru/7f41b590">https://m.edsoo.ru/7f41b590</a>
7	Модуль "Безопасность в информационном пространстве"	3			Библиотека ЦОК <a href="https://m.edsoo.ru/7f41b590">https://m.edsoo.ru/7f41b590</a>
8	Модуль "Основы противодействия экстремизму и терроризму"	4			Библиотека ЦОК <a href="https://m.edsoo.ru/7f41b590">https://m.edsoo.ru/7f41b590</a>
9	Модуль "Взаимодействие личности, общества и государства в обеспечении безопасности жизни и здоровья населения"	4			Библиотека ЦОК <a href="https://m.edsoo.ru/7f41b590">https://m.edsoo.ru/7f41b590</a>
ОБЩЕЕ КОЛИЧЕСТВО ЧАСОВ ПО ПРОГРАММЕ		34	0	0	

### 2.1.18. Рабочая программа курса внеурочной деятельности «Разговоры о важном» для 5–9-х классов

Программа разработана в соответствии с требованиями Федеральных государственных образовательных стандартов основного общего образования, ориентирована на обеспечение индивидуальных потребностей обучающихся и направлена на достижение планируемых результатов освоения программы начального общего, основного общего и среднего общего образования с учётом

выбора участниками образовательных отношений курсов внеурочной деятельности. Это позволяет обеспечить единство обязательных требований ФГОС во всём пространстве школьного образования: не только на уроке, но и за его пределами.

Задачей педагога, работающего по программе, является развитие у обучающегося ценностного отношения к Родине, природе, человеку, культуре, знаниям, здоровью.

Педагог помогает обучающемуся:

- в формировании его российской идентичности;
- в формировании интереса к познанию;
- в формировании осознанного отношения к своим правам и свободам и уважительного отношения к правам и свободам других;
- в выстраивании собственного поведения с позиции нравственных и правовых норм;
- в создании мотивации для участия в социально-значимой деятельности;
- в развитии у школьников общекультурной компетентности;
- в развитии умения принимать осознанные решения и делать выбор;
- в осознании своего места в обществе;
- в познании себя, своих мотивов, устремлений, склонностей;
- в формировании готовности к личностному самоопределению.

Нормативную правовую основу настоящей рабочей программы курса внеурочной деятельности «Разговоры о важном» составляют следующие документы:

- Стратегия национальной безопасности Российской Федерации. Указ Президента Российской Федерации от 2 июля 2021 г. № 400 «О Стратегии национальной безопасности Российской Федерации».
- Приказ Министерства просвещения Российской Федерации от 31.05.2021 № 286 «Об утверждении федерального государственного образовательного стандарта начального общего образования». (Зарегистрирован 05.07.2021 № 64100.)
- Приказ Министерства просвещения Российской Федерации от 31.05.2021 № 287 «Об утверждении федерального государственного образовательного стандарта основного общего образования». (Зарегистрирован 05.07.2021 № 64101.)
- Приказ Министерства просвещения Российской Федерации от 18.07.2022 № 569 «О внесении изменений в федеральный государственный образовательный стандарт начального общего образования». (Зарегистрирован 17.08.2022 № 69676.)
- Приказ Министерства просвещения Российской Федерации от 18.07.2022 № 568 «О внесении изменений в федеральный государственный образовательный стандарт основного общего образования». (Зарегистрирован 17.08.2022 № 69675.)
- Приказ Министерства образования и науки Российской Федерации от 17 мая 2012 г. №413 «Об утверждении федерального государственного образовательного стандарта среднего общего образования».
- Приказ Министерства просвещения Российской Федерации от 12.08.2022 № 732 «О внесении изменений в федеральный государственный образовательный стандарт среднего общего образования, утверждённый приказом Министерства образования и науки Российской Федерации от 17 мая 2012 г. № 413». (Зарегистрирован 12.09.2022 № 70034.)

- Письмо Министерства просвещения Российской Федерации «О направлении методических рекомендаций по проведению цикла внеурочных занятий «Разговоры о важном»» от 15.08.2022 № 03-1190.
- Примерная рабочая программа по воспитанию для общеобразовательных организаций, одобренная решением федерального учебно-методического объединения по общему образованию. (Протокол от 23 июня 2022 г. № 3/22.)

Программа реализуется в работе с обучающимися 5–7, 8–9 классов. На уровень основного общего образования — 175 часов.

Занятия по программе проводятся в формах, позволяющих обучающемуся вырабатывать собственную мировоззренческую позицию по обсуждаемым темам (например, беседы, деловые игры, викторины, интервью, блицопросы и т. д.).

Программа реализуется в течение одного учебного года, занятия проводятся 1 раз в неделю.

### **Взаимосвязь с программой воспитания**

Программа курса внеурочной деятельности разработана с учётом рекомендаций примерной программы воспитания. Это позволяет на практике соединить обучающую и воспитательную деятельность педагога, ориентировать её не только на интеллектуальное, но и на нравственное, социальное развитие ребёнка. Это проявляется:

- в выделении в цели программы ценностных приоритетов;
- в приоритете личностных результатов реализации программы внеурочной деятельности, нашедших своё отражение и конкретизацию
- в примерной программе воспитания;
- в интерактивных формах занятий для обучающихся, обеспечивающих их вовлечённость в совместную с педагогом и сверстниками деятельность.

### **Ценностное наполнение внеурочных занятий**

В основе определения тематики внеурочных занятий лежат два принципа:

1. соответствие датам календаря;
2. значимость для обучающегося события (даты), которое отмечается в календаре в текущем году.
3. Даты календаря можно объединить в две группы:
4. Даты, связанные с событиями, которые отмечаются в постоянные числа ежегодно (государственные и профессиональные праздники, даты исторических событий). Например, День народного единства, День защитника Отечества, Рождество, День учителя, День российской науки и т.д.
5. Юбилейные даты выдающихся деятелей науки, литературы, искусства. Например, 165 лет со дня рождения К. Э. Циолковского, 160 лет со дня рождения К. С. Станиславского.

В программе предлагается несколько тем внеурочных занятий, которые не связаны с текущими датами календаря, но являются важными в воспитании школьника. К

примеру: «Мы разные, мы вместе», «Забота о каждом: цифровая безопасность и гигиена школьника» и др.

Следует отметить, что внеурочные занятия входят в общую систему воспитательной работы образовательной организации, поэтому тематика и содержание должны обеспечить реализацию их назначения и целей: становление у обучающихся гражданско-патриотических чувств. Исходя из этого, в планируемых результатах каждого сценария внеурочного занятия выделяются нравственные ценности, которые являются предметом обсуждения. Основные ценности характеризуются следующим образом.

### **1. Историческая память**

- Историческая память — обязательная часть культуры народа и каждого гражданина;

- историческая память соединяет прошлое, настоящее, позволяя сохранить и продолжить достижения, мудрость, опыт, традиции прошлых поколений;

- историческая память есть культура целого народа, которая складывается из объединения индивидуальных переживаний и включает важнейшие нравственные качества: благодарность, уважение, гордость потомков за жизнь и подвиги предков.

- Осознание этой нравственной ценности базируется на конкретном содержании занятия. Например, тема «День народного единства» рассматривается на известных исторических фактах — единение людей, когда Родина нуждается в защите в 1612 г.

### **2. Преемственность поколений**

- Каждое следующее поколение учится у предыдущего: осваивает, воссоздаёт, продолжает его достижения, традиции;

- семья построена на сохранении преемственности поколений. Память о предыдущих поколениях бережно хранится в предметах, фотографиях, вещах и заключается в гуманном отношении к старшим поколениям.

- Например, тема: «Мы разные, мы вместе». Обсуждается проблема: каждое поколение связано с предыдущими и последующими общей культурой, историей, средой обитания, языком общения. Каждый человек должен воспитывать в себе качества, которые были характерны для наших предков, людей далёких поколений: любовь к родной земле, малой родине, Отечеству.

### **3. Патриотизм — любовь к Родине**

- Патриотизм (любовь к Родине) — самое главное качество гражданина;

- любовь к своему Отечеству начинается с малого — с привязанности к родному дому, малой Родине;

- патриотизм строится на ответственности за судьбу своей родной земли; чувстве гордости за историю, культуру своего народа и народов

- России.

- Эта высшая нравственная ценность является приоритетной во всех сценариях «Разговоров о важном». В каждом сценарии в соответствии с содержанием раскрывается многогранность чувства патриотизма и его проявления в разных сферах человеческой жизни.

#### **4. Доброта, добрые дела**

- Доброта — это способность (желание и умение) быть милосердным, поддержать, помочь без ожидания благодарности;
- благотворительность — проявление добрых чувств; благотворительность была распространена в России в прошлые века, что стало сегодня примером для подражания.
- Например, тема «Забота о каждом». Разговор о добрых делах граждан России в прошлые времена и в настоящее время, тема волонтерства.

#### **5. Семья и семейные ценности**

- Семья связана не только общим местом проживания, общим хозяйством, общими делами, но и значимыми ценностями — взаимопониманием, взаимоподдержкой, традициями и т. д.;
- каждый член семьи имеет свои обязанности, но всегда готовы прийти на помощь другому: взять на себя его дела, проявить внимание,
- оказать помощь друг другу;
- учащийся должен ответственно относиться к своей семье, участвовать во всех её делах, помогать родителям;
- семейные ценности всегда были значимы для народов России; семейные ценности представлены в традиционных религиях России.
- Тема семьи, семейных взаимоотношений и ценностей является предметом обсуждения на занятиях, посвящённых темам: «День матери», «День отца», «День пожилых людей», «Традиционные семейные ценности» и др.

#### **6. Культура России**

- Культура общества — это достижения человеческого общества, созданные на протяжении его истории;
- российская культура богата и разнообразна, она известна и уважаема во всём мире;
- культура представлена достижениями в материальной сфере (строительство, техника, предметы быта и др.), в духовной сфере (народное творчество, литература, изобразительное искусство, музыка, театр и др.), а также в этике, культуре взаимоотношений людей.
- Темы, связанные с осознанием обучающимися этой социальной ценности, подробно и разносторонне представлены в «Разговорах о важном». По-этому многие сценарии построены на чтении поэзии, обсуждении видео- фильмов, произведений живописи и музыки: «День музыки», «Мечты», «Великие люди России: К. С. Станиславский», «День театра».

#### **7. Наука на службе Родины**

- Наука обеспечивает прогресс общества и улучшает жизнь человека;
- в науке работают талантливые, творческие люди, бесконечно любящие свою деятельность;
- в России совершено много научных открытий, без которых невозможна представить современный мир.

О такой ценности общества и отдельно взятого человека учащиеся узнают в процессе обсуждения тем: «День российской науки», «165 лет со дня рождения К. Э. Циолковского», «День космонавтики: мы — первые».

Следует отметить, что многие темы внеурочных занятий выходят за рамки содержания, изучаемого на уроках, но это не означает, что учитель будет обязательно добиваться точного усвоения нового знания, запоминания и чёткого воспроизведения нового термина или понятия. Необходимо понимать, что на внеурочных занятиях как неучебных формируются определённые ценности: высшие нравственные чувства и социальные отношения. В течение года учащиеся много раз будут возвращаться к обсуждению одних и тех же понятий, что послужит постепенному осознанному их принятию.

Наличие сценариев внеурочных занятий не означает формального следования им. При анализе содержания занятия, которое предлагается в сценарии, педагог учитывает региональные, национальные, этнокультурные особенности территории, где функционирует данная образовательная организация. Обязательно учитывается и уровень развития учащихся, их интересы и потребности. При необходимости, исходя из статуса семей обучающихся, целесообразно уточнить (изменить, скорректировать) и творческие задания, выполнение которых предлагается вместе с родителями, другими членами семьи.

### **Особенности работы педагога по программе**

Личностное развитие ребёнка — главная цель педагога. Личностных результатов педагог может достичь, увлекая школьника совместной и интересной им обоим многообразной деятельностью, позволяющей раскрыть потенциал каждого; используя разные формы работы; устанавливая во время занятий доброжелательную, поддерживающую атмосферу; насыщая занятия ценностным содержанием.

Задача педагога, транслируя собственные убеждения и жизненный опыт, дать возможность школьнику анализировать, сравнивать и выбирать.

#### **Формы проведения занятий.**

Реализация программы предполагает использование форм работы, которые предусматривают активность и самостоятельность обучающихся, сочетание индивидуальной и групповой работы, проектную и исследовательскую деятельность, деловые игры, организацию социальных практик. Таким образом, вовлечённость школьников в данную внеурочную деятельность позволит обеспечить их самоопределение, расширить зоны поиска своих интересов в различных сферах прикладных знаний, переосмыслить свои связи с окружающими, своё место среди других людей.

В приложениях к программе содержатся методические рекомендации, помогающие педагогу грамотно организовать деятельность школьников на занятиях в рамках реализации программы курса внеурочной деятельности «Разговоры о важном».

## **СОДЕРЖАНИЕ КУРСА ВНЕУРОЧНОЙ ДЕЯТЕЛЬНОСТИ**



Знакомство с платформой «Россия — страна возможностей». Возможности, которые предоставляет платформа «Россия — страна возможностей».

Родина — не только место рождения. История, культура, научные достижения: чем мы можем гордиться?

Мечты и фантазии человека о космических полётах. К. Э. Циолковский — основоположник ракетодинамики и теоретической космонавтики. Герои освоения космоса.

1 октября — Международный день пожилых людей. Почитание старшего поколения. Возрастные изменения — не повод быть исключённым из жизни семьи и общества.

Ценность профессии учителя. Учителя в годы Великой Отечественной войны. Современный учитель: какой он?

История формирования понятий «род» и «отец». Образ отца в отечественной литературе. Качества настоящего отца. Равноправие родителей в семье.

Уникальность музыки каждого народа. Музыкальные инструменты. Виды искусства, где музыка — неотъемлемая часть.

Дом, в котором мы живём. Идеальные отношения в семье: какие они?

Семейные ценности.

Смутное время в истории нашей страны. Самозванцы — одна из причин продолжавшейся Смуты. Ополчение во главе с князем Дмитрием Пожарским и земским старостой Кузьмой Мининым. Примеры единения народа не только в войне.

Разнообразие культуры народов России. Традиции разных народов. Уважение между людьми разных национальностей — основа межкультурного общения. Влияние многоязычия на толерантность. Почему языки исчезают?

Мама — важный человек в жизни каждого. Материнская любовь — про стая и безоговорочная. Легко ли быть мамой?

Герб — символ государства. У каждой страны свой герб. Значение трико- лора. История российского флага.

История создания Красного Креста. Особенности волонтерской деятельности. Волонтерство в России.

Россия — страна с героическим прошлым. Современные герои — кто они? Россия начинается с меня?

Значение Конституции для граждан страны. Знание прав и выполнение обязанностей. Ответственность — это осознанное поведение.

История праздника Рождества Христова. Рождественские традиции в России и в других государствах.

Новый год — праздник всей семьи. Новогодние семейные традиции. Новогодние приметы.

Отношение к личной информации. Добавление «друзей» в Сети. Всё, что попадает в Сеть, остаётся там навсегда.

Голод, морозы, бомбардировки — тяготы блокадного Ленинграда. Блокадный паёк. Способы выживания ленинградцев. О провале планов немецких войск.

Авторитет К. С. Станиславского в области сценического искусства. Не которые факты его биографии. Основные идеи системы Станиславского.

Цивилизация без научных достижений. Научные и технические достижения в нашей стране. Достижения науки в повседневной жизни. Плюсы и минусы научно-технического прогресса.

Географические особенности и природные богатства России. Многочисленные народы России. Единый перечень коренных малочисленных народов (47 этносов). Российская культура. Чем славится Россия?

День защитника Отечества: исторические традиции. Профессия военного: кто её выбирает сегодня. Смекалка в военном деле. Задачи армии в мирное время.

Мотивация добрых дел. Подлинность намерений — то, что у тебя внутри. Проблемы, с которыми сталкиваются добрые люди.

Связь праздника 8 Марта с именем Клары Цеткин. Освоение женщинами «мужских» профессий. Традиционность подхода «мужчина — добытчик, женщина — хранительница очага»: изменились ли роли?

Сергей Владимирович Михалков — поэт, драматург, баснописец, сказочник, сатирик, сценарист, общественный деятель. Страсть С. В. Михалкова к стихотворчеству. Работа в армейской печати во время Великой Отечественной войны. Решение правительства России о смене гимна. Вторая редакция текста гимна.

Красивейший полуостров с богатой историей. История Крымского полуострова. Значение Крыма. Достопримечательности Крыма.

Сила театрального искусства. Читка пьес — особый жанр театрального искусства. Кино и театр: аргументы за и против.

Главные события в истории покорения космоса. Отечественные космонавты-рекордсмены. Подготовка к полёту — многолетний процесс.

Появление термина «геноцид». Геноцид советского народа и народов Европы во время Второй мировой войны. Международный военный трибунал в Нюрнберге. Конвенция ООН о предупреждении преступления геноцида и наказании за него. Геноцид в современном мире.

День Земли — призыв задуматься о сохранности планеты. Экологические проблемы как следствие безответственного поведения человека. Соблюдать экоправила — не так сложно.

История Праздника труда. Труд — это право или обязанность человека?

Работа мечты. Жизненно важные навыки.

История появления праздника День Победы. Поисковое движение России. Могила Неизвестного Солдата. Семейные традиции празднования Дня Победы.

19 мая 1922 года — день рождения пионерской организации. Цель её создания и деятельность. Распад пионерской организации. Причины, по кото рым дети объединяются.

Разные представления о счастье. Слагаемые счастья. Рецепт счастливой жизни.

## **ПЛАНИРУЕМЫЕ РЕЗУЛЬТАТЫ ОСВОЕНИЯ КУРСА ВНЕУРОЧНОЙ ДЕЯТЕЛЬНОСТИ**

Занятия в рамках программы направлены на обеспечение достижения школьниками следующих личностных, метапредметных и предметных образовательных результатов.

**Личностные результаты:**

*В сфере гражданского воспитания:* уважение прав, свобод и законных интересов других людей; активное участие в жизни семьи, родного края, страны; неприятие любых форм экстремизма, дискриминации; понимание роли различных социальных институтов в жизни человека; представление об основных правах, свободах и обязанностях гражданина, социальных нормах и правилах межличностных отношений в поликультурном и многоконфессиональном обществе; готовность к разнообразной совместной деятельности, стремление к взаимопониманию и взаимопомощи; готовность к участию в гуманитарной деятельности (волонтерство, помощь людям, нуждающимся в ней).

*В сфере патриотического воспитания:* осознание российской гражданской идентичности в поликультурном и многоконфессиональном обществе, проявление интереса к познанию родного языка, истории, культуры Российской Федерации, своего края, народов России; ценностное отношение к достижениям своей Родины — России, к науке, искусству, спорту, технологиям, боевым подвигам и трудовым достижениям народа; уважение к символам России, государственным праздникам, историческому и природному наследию и памятникам, традициям разных народов, проживающих в родной стране.

*В сфере духовно-нравственного воспитания:* ориентация на моральные ценности и нормы в ситуациях нравственного выбора; готовность оценивать своё поведение и поступки, поведение и поступки других людей с позиции нравственных и правовых норм с учётом осознания последствий поступков; свобода и ответственность личности в условиях индивидуального и общественного пространства.

*В сфере эстетического воспитания:* восприимчивость к разным видам искусства, традициям и творчеству своего и других народов, понимание эмоционального воздействия искусства; осознание важности художественной культуры как средства коммуникации и самовыражения; понимание ценности отечественного и мирового искусства, роли этнических культурных традиций и народного творчества.

*В сфере физического воспитания:* осознание ценности жизни; соблюдение правил безопасности, в том числе навыков безопасного поведения в интернет-среде; способность адаптироваться к стрессовым ситуациям и меняющимся социальным, информационным и природным условиям, в том числе осмысливая собственный опыт и выстраивая дальнейшие цели; умение принимать себя и других, не осуждая; умение осознавать эмоциональное состояние себя и других, умение управлять собственным эмоциональным состоянием; сформированность навыка рефлексии, признание своего права на ошибку и такого же права другого человека.

*В сфере трудового воспитания:* установка на активное участие в решении практических задач; осознание важности обучения на протяжении всей жизни; уважение к труду и результатам трудовой деятельности.

*В сфере экологического воспитания:* ориентация на применение знаний из социальных и естественных наук для решения задач в области окружающей среды, планирования поступков и оценки их возможных последствий для окружающей среды; повышение уровня экологической культуры, осознание глобального характера экологических проблем и путей их решения; активное неприятие действий, приносящих вред окружающей среде; осознание своей роли как гражданина и потребителя в условиях взаимосвязи природной, технологической и социальной сред; готовность к участию в практической деятельности экологической направленности.

*В сфере ценности научного познания:* ориентация в деятельности на современную систему научных представлений об основных закономерностях развития человека, природы и общества, взаимосвязях человека с природной и социальной средой; овладение языковой и читательской культурой как средством познания мира; овладение основными навыками исследовательской деятельности, установка на осмысление опыта, наблюдений, поступков и стремление совершенствовать пути достижения индивидуального и коллективного благополучия.

*В сфере адаптации обучающегося к изменяющимся условиям социальной и природной среды:* освоение обучающимся социального опыта, основных социальных ролей, соответствующих ведущей деятельности возраста, норм и правил общественного поведения, форм социальной жизни в группах и сообществах, включая семью, группы, сформированные по профессиональной деятельности, а также в рамках социального взаимодействия с людьми из другой культурной среды; открытость опыту и знаниям других; повышать уровень своей компетентности через практическую деятельность, в том числе умение учиться у других людей, осознавать в совместной деятельности новые знания, навыки и компетенции из опыта других; осознавать дефициты собственных знаний и компетентностей, планировать своё развитие; умение анализировать и выявлять взаимосвязи природы, общества и экономики; умение оценивать свои действия с учётом влияния на окружающую среду, достижений целей и преодоления вызовов, возможных глобальных последствий.

### **Метапредметные результаты:**

*В сфере овладения универсальными учебными познавательными действиями:* использовать вопросы как исследовательский инструмент познания; применять различные методы, инструменты и запросы при поиске и отборе информации или данных из источников с учётом предложенной учебной задачи и заданных критериев; выбирать, анализировать, систематизировать и интерпретировать информацию различных видов и форм представления; находить сходные аргументы (подтверждающие или опровергающие одну и ту же идею,

версию) в различных информационных источниках; самостоятельно выбирать оптимальную форму представления информации; оценивать надёжность информации по критериям, предложенным педагогическим работником или сформулированным самостоятельно; эффективно систематизировать информацию.

*В сфере овладения универсальными учебными коммуникативными действиями:* воспринимать и формулировать суждения, выражать эмоции в соответствии с целями и условиями общения; выражать свою точку зрения в устных и письменных текстах; понимать намерения других, проявлять уважительное отношение к собеседнику и в корректной форме формулировать свои возражения; в ходе диалога и (или) дискуссии задавать вопросы по существу обсуждаемой темы и высказывать идеи, нацеленные на решение задачи и поддержание благожелательности общения; сопоставлять свои суждения с суждениями других участников диалога, обнаруживать различие и сходство позиций; понимать и использовать преимущества командной и индивидуальной работы при решении конкретной проблемы, обосновывать необходимость применения групповых форм взаимодействия при решении поставленной задачи; принимать цель совместной деятельности, коллективно строить действия по её достижению: распределять роли, договариваться, обсуждать процесс и результат совместной работы; уметь обобщать мнения нескольких людей, проявлять готовность руководить, выполнять поручения, подчиняться; планировать организацию совместной работы, определять свою роль (с учётом предпочтений и возможностей всех участников взаимодействия), распределять задачи между членами команды, участвовать в групповых формах работы (обсуждения, обмен мнениями, мозговые штурмы и иные); выполнять свою часть работы, достигать качественного результата по своему направлению и координировать свои действия с другими членами команды; оценивать качество своего вклада в общий продукт по критериям, самостоятельно сформулированным участниками взаимодействия; сравнивать результаты с исходной задачей и вклад каждого члена команды в достижение результатов, разделять сферу ответственности.

*В сфере овладения универсальными учебными регулятивными действиями:* ориентироваться в различных подходах принятия решений (индивидуальное, принятие решения в группе, принятие решений группой); делать выбор и брать ответственность за решение; владеть способами самоконтроля, самомотивации и рефлексии; объяснять причины достижения (недостижения) результатов деятельности, давать оценку приобретённому опыту, уметь находить позитивное в произошедшей ситуации; оценивать соответствие результата цели и условиям; выявлять и анализировать причины эмоций; ставить себя на место другого человека, понимать мотивы и намерения другого; регулировать способ выражения эмоций; осознанно относиться к другому человеку, его мнению; признавать свое право на ошибку и такое же право другого; принимать себя и других, не осуждая; открытость себе и другим; осознавать невозможность контролировать всё вокруг.

**Предметные результаты** освоения программы внеурочной деятельности «Разговоры о важном» представлены с учётом специфики содержания предметных областей, к которым имеет отношение содержание курса внеурочной деятельности:

*Русский язык:* совершенствование различных видов устной и письменной речевой деятельности; формирование умений речевого взаимодействия: создание устных монологических высказываний на основе жизненных наблюдений, личных впечатлений, чтения учебно-научной, художественной и научно-популярной литературы; участие в диалоге разных видов:

побуждение к действию, обмен мнениями, запрос информации, сообщение информации; овладение различными видами чтения (просмотровым, ознакомительным, изучающим, поисковым); формулирование вопросов по содержанию текста и ответов на них; подробная, сжатая и выборочная передача в устной и письменной форме содержания текста; выделение главной и второстепенной информации, явной и скрытой информации в тексте; извлечение информации из различных источников, её осмысление и оперирование ею.

*Литература:* понимание духовно-нравственной и культурной ценности литературы и её роли в формировании гражданственности и патриотизма, укреплении единства многонационального народа Российской Федерации; понимание специфики литературы как вида искусства, принципиальных отличий художественного текста от текста научного, делового, публицистического; овладение умениями воспринимать, анализировать, интерпретировать и оценивать прочитанное, понимать художественную картину мира, отражённую в литературных произведениях, с учётом неоднозначности заложенных в них художественных смыслов; овладение умением пересказывать прочитанное произведение, используя подробный, сжатый, выборочный, творческий пересказ, отвечать на вопросы по прочитанному произведению и формулировать вопросы к тексту; развитие умения участвовать в диалоге о прочитанном произведении, в дискуссии на литературные темы, соотносить собственную позицию с позицией автора и мнениями участников дискуссии; давать аргументированную оценку прочитанному.

*Иностранный язык:* умение сравнивать, находить черты сходства и различия в культуре и традициях народов России и других стран.

*Информатика:* освоение и соблюдение требований безопасной эксплуатации технических средств информационно-коммуникационных технологий; умение соблюдать сетевой этикет, базовые нормы информационной этики и права при работе с приложениями на любых устройствах и в Интернете, выбирать безопасные стратегии поведения в Сети.

*История:* соотносить события истории разных стран и народов с историческими периодами, событиями региональной и мировой истории, событиями истории родного края и истории России; определять современников исторических событий, явлений, процессов; умение выявлять особенности развития культуры, быта и нравов народов в различные исторические эпохи; умение рассказывать об исторических событиях, явлениях, процессах истории родного края, истории России и мировой истории и их участниках, демонстрируя понимание исторических явлений, процессов и знание необходимых фактов, дат, исторических понятий;

умение выявлять существенные черты и характерные признаки исторических событий, явлений, процессов; умение устанавливать причинно-следственные, пространственные, временные связи исторических событий, явлений, процессов изучаемого периода, их взаимосвязь (при наличии) с важнейшими событиями XX — начала XXI в.; умение определять и аргументировать собственную или предложенную точку зрения с опорой на фактический материал, в том числе используя источники разных типов; приобретение опыта взаимодействия с людьми другой культуры, национальной и религиозной принадлежности на основе национальных ценностей современного российского общества: гуманистических и демократических ценностей, идей мира и взаимопонимания между народами, людьми разных культур; уважения к историческому наследию народов России.

*Обществознание:* освоение и применение системы знаний: о социальных свойствах человека, особенностях его взаимодействия с другими людьми, важности семьи как базового социального института; о характерных чертах общества; о содержании и значении социальных норм, регулирующих общественные отношения; о процессах и явлениях в экономической, социальной, духовной и политической сферах жизни общества; об основах конституционного строя и организации государственной власти в Российской Федерации, правовом статусе гражданина Российской Федерации (в том числе несовершеннолетнего); о системе образования в Российской Федерации; об основах государственной бюджетной и денежно-кредитной, социальной политики, политики в сфере культуры и образования, противодействию коррупции в Российской Федерации, обеспечении безопасности личности, общества и государства, в том числе от терроризма и экстремизма; умение характеризовать традиционные российские духовно-нравственные ценности (в том числе защита человеческой жизни, прав и свобод человека, семья, созидательный труд, служение Отечеству, нормы морали и нравственности, гуманизм, милосердие, справедливость, взаимопомощь, коллективизм, историческое единство народов России, преемственность истории нашей Родины); умение сравнивать (в том числе устанавливать основания для сравнения) деятельность людей, социальные объекты, явления, процессы в различных сферах общественной жизни, их элементы и основные функции; умение устанавливать и объяснять взаимосвязи социальных объектов, явлений, процессов в различных сферах общественной жизни, их элементов и основных функций, включая взаимодействия общества и природы, человека и общества, сфер общественной жизни, гражданина и государства; связи политических потрясений и социально-экономических кризисов в государстве; умение использовать полученные знания для объяснения (устного и письменного) сущности, взаимосвязей явлений, процессов социальной действительности; умение с опорой на обществоведческие знания, факты общественной жизни и личный социальный опыт определять и аргументировать с точки зрения социальных ценностей и норм своё отношение к явлениям, процессам социальной действительности; умение анализировать, обобщать, систематизировать, конкретизировать и критически оценивать социальную информацию, соотносить её с собственными знаниями о моральном и правовом регулировании поведения человека, личным социальным опытом; умение оценивать собственные поступки и поведение других людей с точки зрения их соответствия моральным, правовым и иным видам социальных

норм, экономической рациональности; осознание неприемлемости всех форм антиобщественного поведения; осознание ценности культуры и традиций народов России.

*География:* освоение и применение системы знаний о размещении и основных свойствах географических объектов, понимание роли географии в формировании качества жизни человека и окружающей его среды на планете Земля, в решении современных практических задач своего населённого пункта, Российской Федерации, мирового сообщества, в том числе задачи устойчивого развития; умение устанавливать взаимосвязи между изученными природными, социальными и экономическими явлениями и процессами, реально наблюдаемыми географическими явлениями и процессами; умение оценивать характер взаимодействия деятельности человека и компонентов природы в разных географических условиях с точки зрения концепции устойчивого развития.

### **КАЛЕНДАРНО-ТЕМАТИЧЕСКОЕ ПЛАНИРОВАНИЕ**

**5–7, 8–9 классы (1 час в неделю)**

Темы	Электронные (цифровые) образовательные ресурсы
День знаний / Россия — страна возможностей (1 час) 5–7 классы: «Мы — Россия. Возможности — будущее» 8–9 классы: «Мы — Россия. Возможности — будущее»	<a href="https://razgovor.edsoo.ru/">https://razgovor.edsoo.ru/</a>
165 лет со дня рождения К. Э. Циолковского (1 час) 5–7 классы: «Невозможное сегодня станет возможным завтра (К. Э. Циолковский)» 8–9 классы: «Невозможное сегодня станет возможным завтра (К. Э. Циолковский)» День учителя (1 час) 5–7 классы: «Если бы я был учителем...» 8–9 классы: «Какие качества необходимы учителю?»	



<p>День отца (1 час) 5–7 классы: «Отчество — от слова „отец“» 8–9 классы: «Отчество — от слова „отец“»</p>	
<p>Мы разные, мы вместе (1 час) 5–7 классы: «Языки и культура народов России: единство в разнообразии» 8–9 классы: «Языки и культура народов России: единство в разнообразии»</p>	
<p>День матери (1 час) 5–7 классы: «Мама — главное слово в каждой судьбе» 8–9 классы: «Мама — главное слово в каждой судьбе»</p>	
<p>5–7 классы: «Двуглавый орёл: история легендарного герба» 8–9 классы: «Двуглавый орёл: история легендарного герба»</p>	
<p>День добровольца (1 час) 5–7 классы: «Жить — значит действовать» 8–9 классы: «Жить — значит действовать»</p>	
<p>День Конституции (1 час) 5–7 классы: «Настоящая ответственность бывает только личной». (Ф. Искандер) 8–9 классы: «Повзрослеть — это значит, чувствовать ответственность за других». (Г. Купер)</p>	
<p>Рождество (1 час) 5–7 классы: «Светлый праздник Рождества» 8–9 классы: «Светлый праздник Рождества»</p>	

<p>Тема нового года. Семейные праздники и мечты (1 час)  5–7 классы:  «Зачем мечтать?»  8–9 классы:  «Полёт мечты»</p>	
<p>День снятия блокады Ленинграда (1 час)  5–7 классы:  «Люди писали дневники и верили, что им удастся прожить и ещё один день». (Д. С. Лихачёв)  8–9 классы:  «Ты выжил, город на Неве...»</p>	
<p>160 лет  со дня рождения К. С. Станиславского (Великие люди России)  (1 час)  5–7 классы:  «С чего начинается театр?»  8–9 классы:  «С чего начинается театр?»</p>	
<p>День российской науки  (1 час)  5–7 классы:  «Хроника научных открытий, которые перевернули мир»  8–9 классы:  «Научные прорывы моей страны»</p>	
<p>Россия и мир (1 час)  5–7 классы: «Россия в мире»  8–9 классы: «Россия в мире»</p>	
<p>День защитника Отечества (День Армии)  (1 час)  5–7 классы:  «За что мне могут сказать „спасибо“?»  (ко Дню защитника Отечества)  8–9 классы:  «Тот, кто не может благодарить, не может и получать благодарность»</p>	
<p>Забота о каждом (1 час)  5–7 классы:  «Включайся!»  8–9 классы:  «Мы всё можем»</p>	

<p>Международный женский день (1 час) 5–7 классы: «Мамина карьера» 8–9 классы: «Мужских и женских профессий больше нет?»</p>	
<p>Гимн России (110 лет со дня рождения совет ского писателя и поэта, автора слов гимнов Российской Федерации и СССР С. В. Михалкова) (1 час) 5–7 классы: «Гимн России» 8–9 классы: «Гимн России»</p>	
<p>День воссоединения Крыма с Россией (1 час) 5–7 классы: «Путешествие по Крыму» 8–9 классы: «Крым на карте России»</p>	
<p>Всемирный день театра (1 час) 5–7 классы: «Как построить диалог с искусством?»</p>	
<p>8–9 классы: «Искусство — одно из средств различения доброго от злого». (Л. Толстой)</p>	
<p>День космонавтики. Мы — первые (1 час) 5–7 классы: «Трудно ли быть великим?» 8–9 классы: «Истории великих людей, которые меня впечатлили» (ко Дню космонавтики)</p>	
<p>Память о геноциде советского народа нацистами и их пособниками (1 час) 5–7 классы: «Пока жива история, жива память...» 8–9 классы: «Есть такие вещи, которые <u>нельзя простить?</u>»</p>	

<p>День Земли (Экология) (1 час)  5–7 классы:  «Зелёные привычки» — сохраним природу вместе  8–9 классы:  «Сохраним планету для будущих поколений»</p>	
<p>День труда (1 час)  5–7 классы:  «Как проявить себя  и свои способности?»  8–9 классы:  «Если ты не умеешь использовать минуту, ты зря  проведёшь  и час, и день, и всю жизнь».  (А. Солженицын)</p>	
<p>День Победы. Бессмертный полк (1 час)  5–7 классы:  «Подвиг остаётся подвигом, даже если его некому  воспеть...» (неизвестные герои Великой  Отечественной войны)  8–9 классы:  «Словом можно убить, словом можно спасти,  словом можно полки за собой повести...»</p>	
<p>День детских общественных организаций (1 час)  5–7 классы:  «Может ли быть Тимур и его команда в 2022  году?»  8–9 классы:  «Какие существуют детские общественные  организации?» Про счастье (1 час)  5–7 классы:  «Что человеку нужно для счастья?»  8–9 классы:  «Дай каждому дню шанс стать самым лучшим в  твоей жизни». (Марк Твен).</p>	

### **2.1.19. Рабочая программа внеурочной деятельности «Умники и умницы» (Основы функциональной грамотности)**

#### **Пояснительная записка**

Введение в российских школах Федеральных государственных образовательных стандартов основного общего образования (ФГОС ООО) актуализировало значимость формирования функциональной грамотности с учетом новых приоритетных целей образования, заявленных личностных, метапредметных и предметных планируемых образовательных результатов.

Реализация требований ФГОС предполагает дополнение содержания школьного образования спектром компонентов функциональной грамотности и освоение способов их интеграции.

Программа курса внеурочной деятельности «Функциональная грамотность: учимся для жизни» предлагает системное предъявление содержания, обращаясь к различным направлениям функциональной грамотности.

Основной целью курса является формирование функционально грамотной личности, её готовности и способности «использовать все постоянно приобретаемые в течение жизни знания, умения и навыки для решения максимально широкого диапазона жизненных задач в различных сферах человеческой деятельности, общения и социальных отношений».

Курс создаёт условия для формирования функциональной грамотности школьников в деятельности, осуществляемой в формах, отличных от урочных.

Содержание курса строится по основным направлениям функциональной грамотности (читательской, математической, естественно-научной, финансовой, а также глобальной компетентности и креативному мышлению). В рамках каждого направления в соответствии с возрастными особенностями и интересами обучающихся, а также спецификой распределения учебного материала по классам выделяются ключевые проблемы и ситуации, рассмотрение и решение которых позволяет обеспечить обобщение знаний и опыта, приобретенных на различных предметах, для решения жизненных задач, формирование стратегий работы с информацией, стратегий позитивного поведения, развитие критического и креативного мышления.

#### **Варианты реализации программы и формы проведения занятий.**

Программа реализуется в работе с обучающимися 5-9 классов.

Программа курса рассчитана на пять лет с проведением занятий 1 раз в неделю.

#### **Формы проведения занятий.**

#### **Формы проведения занятий.**

Реализация программы предполагает использование форм работы, которые предусматривают активность и самостоятельность обучающихся, сочетание индивидуальной и групповой работы, проектную и исследовательскую деятельность, деловые игры, организацию социальных практик. Таким образом, вовлеченность школьников в данную внеурочную деятельность позволит обеспечить их самоопределение, расширить зоны поиска своих интересов в различных сферах прикладных знаний, переосмыслить свои связи с окружающими, своё место среди других людей. В целом реализация программы вносит вклад в нравственное и социальное формирование личности.

Методическим обеспечением курса являются задания разработанного банка для формирования и оценки функциональной грамотности, размещенные на портале Российской электронной школы (РЭШ, ) и портале ФГБНУ ИСРО РАО ( ), материалы из пособий «Функциональная грамотность. Учимся для жизни» (17 сборников) издательства «Просвещение», а также разрабатываемые методические материалы в помощь учителям, помогающие грамотно организовать работу всего коллектива школьников, а также их индивидуальную и групповую работу.

#### **Взаимосвязь с программой воспитания.**

Программа курса внеурочной деятельности разработана с учетом рекомендаций примерной программы воспитания.

Согласно Примерной программе воспитания у современного школьника должны быть сформированы ценности Родины, человека, природы, семьи, дружбы, сотрудничества, знания, здоровья, труда, культуры и красоты. Эти ценности находят свое отражение в содержании занятий по основным направлениям функциональной грамотности, вносящим вклад в воспитание гражданское, патриотическое, духовно-нравственное, эстетическое, экологическое, трудовое, воспитание ценностей научного познания, формирование культуры здорового образа жизни, эмоционального благополучия. Реализация курса способствует осуществлению главной цели воспитания – полноценному личностному развитию школьников и созданию условий для их позитивной социализации.

### **Особенности работы педагогов по программе.**

В планировании, организации и проведении занятий принимают участие учителя разных предметов. Это обеспечивает объединение усилий учителей в формировании функциональной грамотности, как интегрального результата личностного развития школьников.

Задача педагогов состоит в реализации содержания курса через вовлечение обучающихся в многообразную деятельность, организованную в разных формах. Результатом работы в первую очередь является личностное развитие ребенка. Личностных результатов педагоги могут достичь, увлекая ребенка совместной и интересной для него деятельностью, устанавливая во время занятий доброжелательную, поддерживающую атмосферу, насыщая занятия личностно ценностным содержанием.

Особенностью занятий является их интерактивность и многообразие используемых педагогом форм работы

Реализация программы предполагает возможность вовлечения в образовательный процесс родителей и социальных партнеров школы.

## **СОДЕРЖАНИЕ КУРСА**

### **Введение. О шести составляющих функциональной грамотности.**

Содержание курса внеурочной деятельности «Функциональная грамотность: учимся для жизни» представлено шестью модулями, в число которых входят читательская грамотность, математическая грамотность, естественнонаучная грамотность, финансовая грамотность, глобальные компетенции и креативное мышление.

### **Читательская грамотность**

«Читательская грамотность – способность человека понимать, использовать, оценивать тексты, размышлять о них и заниматься чтением для того, чтобы достигать своих целей, расширять свои знания и возможности, участвовать в социальной жизни»[2].

Читательская грамотность – основа формирования функциональной грамотности в целом. Особенность этого направления в том, что читательская грамотность формируется средствами разных учебных предметов и разными форматами внеурочной деятельности. Модуль «Читательская грамотность» в рамках курса предусматривает работу с текстами разных форматов (сплошными, несплошными, множественными), нацелен на обучение приемам поиска и

выявления явной и скрытой, фактологической и концептуальной, главной и второстепенной информации, приёмам соотнесения графической и текстовой информации, приёмам различения факта и мнения, содержащихся в тексте. Занятия в рамках модуля предполагают работу по анализу и интерпретации содержащейся в тексте информации, а также оценке противоречивой, неоднозначной, непроверенной информации, что формирует умения оценивать надёжность источника и достоверность информации, распознавать скрытые коммуникативные цели автора текста, в том числе манипуляции, и вырабатывать свою точку зрения.

### **Математическая грамотность**

Фрагмент программы внеурочной деятельности в части математической грамотности разработан на основе Федерального государственного образовательного стандарта основного общего образования с учётом современных мировых требований, предъявляемых к математическому образованию, Концепции развития математического образования в Российской Федерации и традиций российского образования, которые обеспечивают овладение ключевыми компетенциями, составляющими основу для непрерывного образования и саморазвития, а также целостность общекультурного, личностного и познавательного развития обучающихся.

Функциональность математики определяется тем, что её предметом являются фундаментальные структуры нашего мира: пространственные формы и количественные отношения. Без математических знаний затруднено понимание принципов устройства и использования современной техники, восприятие и интерпретация социальной, экономической, политической информации, малоэффективна повседневная практическая деятельность. Каждому человеку приходится выполнять расчёты и составлять алгоритмы, применять формулы, использовать приёмы геометрических измерений и построений, читать информацию, представленную в виде таблиц, диаграмм и графиков, принимать решения в ситуациях неопределённости и понимать вероятностный характер случайных событий.

Формирование функциональной математической грамотности естественным образом может осуществляться на уроках математики, причем, как в рамках конкретных изучаемых тем, так и в режиме обобщения и закрепления. Однако менее формальный формат внеурочной деятельности открывает дополнительные возможности для организации образовательного процесса, трудно реализуемые в рамках традиционного урока. Во-первых, это связано с потенциалом нетрадиционных для урочной деятельности форм проведения математических занятий: практические занятия в аудитории и на местности, опрос и изучение общественного мнения, мозговой штурм, круглый стол и презентация. Во-вторых, такой возможностью является интеграция математического содержания с содержанием других учебных предметов и образовательных областей. В данной программе предлагается «проинтегрировать» математику с финансовой грамотностью, что не только иллюстрирует применение математических знаний в реальной жизни каждого человека и объясняет важные понятия, актуальные для функционирования современного общества, но и создает естественную мотивационную подпитку для изучения как математики, так и обществознания.

### **Естественно-научная грамотность**

Задачи формирования естественно-научной грамотности в рамках как урочной, так и внеурочной деятельности в равной мере определяются смыслом понятия естественно-научной грамотности, сформулированным в международном исследовании PISA:

«Естественно-научная грамотность – это способность человека занимать активную гражданскую позицию по общественно значимым вопросам, связанным с естественными науками, и его готовность интересоваться естественно-научными идеями.

Естественно-научно грамотный человек стремится участвовать в аргументированном обсуждении проблем, относящихся к естественным наукам и технологиям, что требует от него следующих компетентностей:

- Ø научно объяснять явления;
- Ø демонстрировать понимание особенностей естественно-научного исследования;
- Ø интерпретировать данные и использовать научные доказательства для получения выводов».

Вместе с тем внеурочная деятельность предоставляет дополнительные возможности с точки зрения вариативности содержания и применяемых методов, поскольку все это в меньшей степени, чем при изучении систематических учебных предметов, регламентируется образовательным стандартом. Учебные занятия по естественно-научной грамотности в рамках внеурочной деятельности могут проводиться в разнообразных формах в зависимости от количественного состава учебной группы (это совсем не обязательно целый класс), ресурсного обеспечения (лабораторное оборудование, медиа ресурсы), методических предпочтений учителя и познавательной активности учащихся.

### **Финансовая грамотность**

Формирование финансовой грамотности предполагает освоение знаний, умений, установок и моделей поведения, необходимых для принятия разумных финансовых решений. С этой целью в модуль финансовой грамотности Программы включены разделы «Школа финансовых решений» (5-7 классы) и «Основы финансового успеха» (8-9 классы). Изучая темы этих разделов, обучающиеся познакомятся с базовыми правилами грамотного использования денежных средств, научатся выявлять и анализировать финансовую информацию, оценивать финансовые проблемы, обосновывать финансовые решения и оценивать финансовые риски. Занятия по программе способствуют выработке умений и навыков, необходимых при рассмотрении финансовых вопросов, не имеющих однозначно правильных решений, требующих анализа альтернатив и возможных последствий сделанного выбора с учётом возможностей и предпочтений конкретного человека или семьи. Содержание занятий создаёт условия для применения финансовых знаний и понимания при решении практических вопросов, входящих в число задач, рассматриваемых при изучении математики, информатики, географии и обществознания.

### **Глобальные компетенции**

Направление «глобальные компетенции» непосредственно связано с освоением знаний по проблемам глобализации, устойчивого развития и межкультурного взаимодействия, изучение которых в соответствии с Федеральным государственным стандартом основного общего образования входит в программы



естественнонаучных, общественно-научных предметов и иностранных языков. Содержание модуля отражает два аспекта: глобальные проблемы и межкультурное взаимодействие. Организация занятий в рамках модуля по «глобальным компетенциям» развивает критическое и аналитическое мышление, умения анализировать глобальные и локальные проблемы и вопросы межкультурного взаимодействия, выявлять и оценивать различные мнения и точки зрения, объяснять сложные ситуации и проблемы, оценивать информацию, а также действия людей и их воздействие на природу и общество.

Деятельность по формированию глобальной компетентности обучающихся позволяет решать образовательные и воспитательные задачи, ориентируя школьников с учетом их возраста и познавательных интересов на современную систему научных представлений о взаимосвязях человека с природной и социальной средой, повышение уровня экологической культуры, применение знаний из социальных и естественных наук при планировании своих действий и поступков и при оценке их возможных последствий для окружающей среды и социального окружения.

### **Креативное мышление**

Модуль «Креативное мышление» отражает новое направление функциональной грамотности. Введение этого направления обусловлено тем, что сегодня, как никогда раньше, общественное развитие, развитие материальной и духовной культуры, развитие производства зависят от появления инновационных идей, от создания нового знания и от способности его выразить и донести до людей. Привычка мыслить креативно помогает людям достигать лучших результатов в преобразовании окружающей действительности, эффективно и грамотно отвечать на вновь возникающие вызовы. Именно поэтому креативное мышление рассматривается как одна из составляющих функциональной грамотности, характеризующей способность грамотно пользоваться имеющимися знаниями, умениями, компетенциями при решении самого широкого спектра проблем, с которыми современный человек встречается в различных реальных ситуациях. Задача и назначение модуля – дать общее представление о креативном мышлении и сформировать базовые действия, лежащие в его основе: умение выдвигать, оценивать и совершенствовать идеи, направленные на поиск инновационных решений во всех сферах человеческой жизни. Содержание занятий направлено на формирование у обучающихся общего понимания особенностей креативного мышления. В ходе занятий моделируются ситуации, в которых уместно и целесообразно применять навыки креативного мышления, учащиеся осваивают систему базовых действий, лежащих в основе креативного мышления. Это позволяет впоследствии, на уроках и на классных часах, в ходе учебно-проектной и учебно-исследовательской деятельности использовать освоенные навыки для развития и совершенствования креативного мышления.

Каждый модуль Программы предлагается изучать ежегодно в объёме 5 часов в неделю, начиная с 5 класса. Во всех модулях в последовательно усложняющихся контекстах предлагаются задания, основанные на проблемных жизненных ситуациях, формирующие необходимые для функционально грамотного человека умения и способы действия. Последние занятия каждого года обучения

используются для подведения итогов, проведения диагностики, оценки или самооценки и рефлексии.

Ниже представлено содержание каждого модуля Программы по годам обучения (для 5-9 классов), включая и интегрированные занятия.

**Содержание курса по шести направлениям функциональной грамотности для  
5-9 классов  
5 класс**

<b>Модуль: Читательская грамотность: «Читаем, соединяя текстовую и графическую информацию» (5 ч)</b>	
1.	Путешествуем и познаем мир (Путешествие по России)
2.	Работаем над проектом (Школьная жизнь)
3.	Хотим участвовать в конкурсе (Школьная жизнь)
4.	По страницам биографий (Великие люди нашей страны)
5.	Мир моего города (Человек и технический прогресс)
<b>Модуль: Естественно-научная грамотность: «Наука рядом» (5 ч)</b>	
1.	Мои увлечения
2.	Растения и животные в нашей жизни
3.	Загадочные явления
<b>Модуль: Креативное мышление «Учимся мыслить креативно» (5 ч)</b>	
1.	Модели и ситуации. Общее представление о креативности (на примерах простейших заданий и бытовых ситуаций). Знакомство с содержательными и тематическими областями
2.	Выдвижение разнообразных идей. Для чего нужно выдвигать разные идеи и варианты. Разные, похожие, одинаковые
3.	Выдвижение креативных идей и их доработка. Для чего нужны нестандартные идеи. Когда и кому бывают нужны креативные идеи
4.	От выдвижения до доработки идей. Создание продукта. Выполнение проекта на основе комплексного задания
5.	Диагностика и рефлексия. Самооценка. Выполнение итоговой работы
<b>Модуль: Математическая грамотность: «Математика в повседневной жизни» (4 ч)</b>	
1.	Путешествия и отдых
2.	Транспорт
3.	Здоровье
4.	Домашнее хозяйство
<b>Модуль: Финансовая грамотность: «Школа финансовых решений» (4 ч)</b>	
1.	Собираемся за покупками: что важно знать
2.	Делаем покупки: как правильно выбирать товары
3.	Приобретаем услуги: знаем, умеем, практикуем
4.	Самое главное о правилах поведения грамотного покупателя
<b>Интегрированные занятия: Финансовая грамотность+ Математика (2 ч)</b>	
1.	«Деньги – не щепки, счетом крепки»

<b>Модуль: Глобальные компетенции «Роскошь общения. Ты, я, мы отвечаем за планету. Мы учимся взаимодействовать и знакомимся с глобальными проблемами» (5 ч)</b>	
1.	Мы умеем дружить
2.	Общаемся с одноклассниками и живем интересно
3.	Какие проблемы называют глобальными? Что значит быть глобально компетентным?
4.	Можем ли мы решать глобальные проблемы? Начинаем действовать. Идея: на материале заданий «Покупаем новое» и «Не выбрасывайте продукты» интеграция с <b>финансовой грамотностью</b> по теме «Покупки»

**6 класс**

<b>Модуль: Читательская грамотность: «Читаем, различая факты и мнения» (5 ч)</b>	
1.	Нас ждёт путешествие (Путешествие по родной земле)
2.	Открываем тайны планеты (Изучение планеты)
3.	Открываем мир науки (Человек и природа)
4.	По страницам биографий полководцев (Великие люди нашей страны)
5.	Наши поступки (межличностные взаимодействия)
<b>Модуль: Естественно-научная грамотность: «Учимся исследовать» (5 ч)</b>	
1.	Мои увлечения
2.	Растения и животные в нашей жизни
3.	Загадочные явления
<b>Модуль: Креативное мышление «Учимся мыслить креативно» (5 ч)</b>	
1.	Креативность в бытовых и учебных ситуациях: модели и ситуации. Модели заданий: -названия и заголовки (ПС[3]) -рисунки и формы, что скрыто за рисунком? (ВС[4]) -межличностные отношения (СПр[5]) -исследовательские вопросы (ЕНПр[6])
2.	Выдвижение разнообразных идей. Учимся проявлять гибкость и беглость мышления. Разные образы и ассоциации
3.	Выдвижение креативных идей и их доработка. Оригинальность и проработанность Как вдохнуть в идею жизнь? Моделируем ситуацию: нужны оригинальные идеи
4.	От выдвижения до доработки идей. Выполнение проекта на основе комплексного задания
5.	Диагностика и рефлексия. Самооценка. Выполнение итоговой работы
<b>Модуль: Математическая грамотность: «Математика в повседневной жизни» (4 ч)</b>	
1.	Спорт
2.	Геометрические формы вокруг нас
3.	Здоровый образ жизни
4.	В школе и после школы (или Общение)
<b>Модуль: Финансовая грамотность: «Школа финансовых решений» (4 ч)</b>	
1.	Семейный бюджет: по доходам - и расход
2.	Непредвиденные расходы: как снизить риск финансовых затруднений

3.	На чем можно сэкономить: тот без нужды живет, кто деньги бережет
4.	Самое главное о правилах грамотного ведения семейного бюджета
<b>Интегрированные занятия: Финансовая грамотность+ Математика (2 ч)</b>	
1.	«Копейка к копейке – проживет семейка»
<b>Модуль: Глобальные компетенции «Роскошь общения. Ты, я, мы отвечаем за планету. Мы учимся самоорганизации и помогаем сохранить природу » (5 ч)</b>	
1.	Мы разные, но решаем общие задачи
2-3.	Узнаем традиции и обычаи и учитываем их в общении. Соблюдаем правила. Участвуем в самоуправлении
4.	Глобальные проблемы в нашей жизни
5.	Заботимся о природе

**7 класс**

<b>Модуль: Читательская грамотность: «В мире текстов: от этикетки до повести» (5 ч)</b>	
1.	Смысл жизни (Я и моя жизнь)
2.	Интеграция темы «Планета людей (Взаимоотношения)» по читательской грамотности и темы «Общаемся, учитывая свои интересы и интересы других» по «Глобальным компетенциям»
3.	Человек и книга
4.	Будущее (Человек и технический прогресс)
5.	Проблемы повседневности (выбор товаров и услуг)
<b>Модуль: Естественно-научная грамотность: «Узнаем новое и объясняем» (5 ч)</b>	
1.	Наука и технологии
2.	Мир живого
3.	Вещества, которые нас окружают
4.	Мои увлечения
<b>Модуль: Креативное мышление «Проявляем креативность на уроках, в школе и в жизни» (5 ч)</b>	
1.	Креативность в учебных ситуациях и ситуациях межличностного взаимодействия. Анализ моделей и ситуаций. Модели заданий: -сюжеты, сценарии (ПС), -эмблемы, плакаты, постеры, значки (ВС), -проблемы экологии (СПр), -выдвижение гипотез (ЕНПр),
2.	Выдвижение разнообразных идей. Учимся проявлять гибкость и беглость мышления. Разные сюжеты.
3.	Выдвижение креативных идей и их доработка. Оригинальность и проработанность. Когда возникает необходимость доработать идею? Моделируем ситуацию: нужна доработка идеи.
4.	От выдвижения до доработки идей. Создание продукта. Выполнение проекта на основе комплексного задания.
5.	Диагностика и рефлексия. Самооценка. Выполнение итоговой работы

<b>Модуль: Математическая грамотность: «Математика в окружающем мире» (4 ч)</b>	
1.	В домашних делах: ремонт и обустройство дома
2.	В общественной жизни: спорт
3.	На отдыхе: досуг, отпуск, увлечения
4.	В профессиях: сельское хозяйство
<b>Модуль: Финансовая грамотность: «Школа финансовых решений» (4 ч)</b>	
1.	Как финансовые угрозы превращаются в финансовые неприятности
2.	Уловки финансовых мошенников: что помогает от них защититься
3.	Заходим в интернет: опасности для личных финансов
4.	Самое главное о правилах безопасного финансового поведения
<b>Интегрированные занятия: Финансовая грамотность+ Математика (2 ч)</b>	
1.	«Покупать, но по сторонам не зевать»
<b>Модуль: Глобальные компетенции «Роскошь общения. Ты, я, мы отвечаем за планету. Мы учимся общаться с друзьями и вместе решать проблемы » (5 ч)</b>	
1.	С чем могут быть связаны проблемы в общении
2.	Общаемся в школе, соблюдая свои интересы и интересы друга. Идея: на материале задания «Тихая дискотека» интеграция с <b>читательской грамотностью</b>
3.	Прошлое и будущее: причины и способы решения глобальных проблем
4-5.	Действуем для будущего: участвуем в изменении экологической ситуации. Выбираем профессию

**8 класс**

<b>Модуль: Читательская грамотность: «Шаг за пределы текста: пробуем действовать» (5 ч)</b>	
1.	Смысл жизни (я и моя жизнь)
2.	Человек и книга
3.	Познание
<b>Модуль: Естественно-научная грамотность: «Как применяют знания?» (5 ч)</b>	
1.	Наука и технологии
2.	Мир живого
3.	Вещества, которые нас окружают
4.	Наше здоровье
<b>Модуль: Креативное мышление «Проявляем креативность на уроках, в школе и в жизни» (5 ч)</b>	
1.	Креативность в учебных ситуациях и ситуациях социального взаимодействия. Анализ моделей и ситуаций. Модели заданий: -тематика и названия, слоганы, имена героев (ПС), -схемы, опорные конспекты (ВС), -социальные инициативы и взаимодействия (СПр), -изобретательство и рационализаторство (ЕНПр).
2.	Выдвижение разнообразных идей. Проявляем гибкость и беглость мышления при решении школьных проблем. Использование имеющихся знаний для креативного

	решения учебных проблем.
3.	Выдвижение креативных идей и их доработка. Оригинальность и проработанность. Когда на уроке мне помогла креативность? Моделируем учебную ситуацию: как можно проявить креативность при выполнении задания.
4.	От выдвижения до доработки идей. Создание продукта. Выполнение проекта на основе комплексного задания
5.	Диагностика и рефлексия. Самооценка. Выполнение итоговой работы
<b>Модуль: Математическая грамотность: «Математика в окружающем мире» (4 ч)</b>	
1.	В профессиях: книгоиздание
2.	В общественной жизни: общественное питание
3.	В общественной жизни: перевозка пассажиров
4.	В профессиях: строительство
<b>Модуль: Финансовая грамотность: «Основы финансового успеха» (4 ч)</b>	
1.	Финансовые риски и взвешенные решения
2.	Делаем финансовые вложения: как приумножить и не потерять
3.	Уменьшаем финансовые риски: что и как можем страховать
4.	Самое главное о сбережениях и накоплениях
<b>Интегрированные занятия: Финансовая грамотность+ Математика (2 ч)</b>	
«Сосчитать – после не хлопотать»	
<b>Модуль: Глобальные компетенции «Роскошь общения. Ты, я, мы отвечаем за планету. Мы живем в обществе: соблюдаем нормы общения и действуем для будущего» (5 ч)</b>	
1.	Социальные нормы – основа общения
2-3.	Общаемся со старшими и с младшими. Общаемся «по правилам» и достигаем общих целей
4.	Прошлое и будущее: причины и способы решения глобальных проблем
5.	Действуем для будущего: сохраняем природные ресурсы

**9 класс**

<b>Модуль: Читательская грамотность: «События и факты с разных точек зрения» (5 ч)</b>	
1.	Смысл жизни (я и моя жизнь)
2.	Самоопределение
3.	Смыслы, явные и скрытые
<b>Модуль: Естественно-научная грамотность: «Знания в действии» (5 ч)</b>	
1.	Наука и технологии
2.	Вещества, которые нас окружают
3.	Наше здоровье
4.	Заботимся о Земле
<b>Модуль: Креативное мышление «Проявляем креативность на уроках, в школе и в жизни» (5 ч)</b>	
1.	Креативность в учебных ситуациях, ситуациях личностного роста и социального проектирования. Анализ моделей и ситуаций.

	Модели заданий: -диалоги (ПС), -инфографика (ВС), -личностные действия и социальное проектирование (СПр), -вопросы методологии научного познания (ЕНПр).
2.	Выдвижение разнообразных идей. Проявляем гибкость и беглость мышления при решении жизненных проблем.
3.	Выдвижение креативных идей и их доработка. Оригинальность и проработанность. В какой жизненной ситуации мне помогла креативность? Моделируем жизненную ситуацию: когда может понадобиться креативность
4.	От выдвижения до доработки идей. Создание продукта. Выполнение проекта на основе комплексного задания.
5.	Диагностика и рефлексия. Самооценка. Выполнение итоговой работы
<b>Модуль: Математическая грамотность: «Математика в окружающем мире» (4 ч)</b>	
1.	В общественной жизни: социальные опросы
2.	На отдыхе: измерения на местности
3.	В общественной жизни: интернет
4.	В домашних делах: коммунальные платежи
<b>Модуль: Финансовая грамотность: «Основы финансового успеха» (4ч)</b>	
1.	Мое образование- мое будущее
2.	Человек и работа: что учитываем, когда делаем выбор
3.	Налоги и выплаты: что отдаем и как получаем
4.	Самое главное о профессиональном выборе: образование, работа и финансовая стабильность
<b>Интегрированные занятия: Финансовая грамотность + Математика (2 ч)</b>	
«Труд, зарплата и налог — важный опыт и урок»	
<b>Модуль: Глобальные компетенции «Роскошь общения. Ты, я, мы отвечаем за планету. Мы будем жить и работать в изменяющемся цифровом мире. » (5 ч)</b>	
1.	Какое общение называют эффективным. Расшифруем 4к
2-3.	Общаемся в сетевых сообществах, сталкиваемся со стереотипами, действуем сообща
4-5.	Почему и для чего в современном мире нужно быть глобально компетентным? Действуем для будущего: учитываем цели устойчивого развития

### **Планируемые результаты освоения курса внеурочной деятельности**

Занятия в рамках программы направлены на обеспечение достижений обучающимися следующих личностных, метапредметных и предметных образовательных результатов. Они формируются во всех направлениях функциональной грамотности, при этом определенные направления создают наиболее благоприятные возможности для достижения конкретных образовательных результатов.

#### ***Личностные результаты***

- осознание российской гражданской идентичности (осознание себя, своих задач и своего места в мире);
- готовность к выполнению обязанностей гражданина и реализации его прав;
- ценностное отношение к достижениям своей Родины - России, к науке, искусству, спорту, технологиям, боевым подвигам и трудовым достижениям народа;
- готовность к саморазвитию, самостоятельности и личностному самоопределению;
- осознание ценности самостоятельности и инициативы;
- наличие мотивации к целенаправленной социально значимой деятельности; стремление быть полезным, интерес к социальному сотрудничеству;
- проявление интереса к способам познания;
- стремление к самоизменению;
- сформированность внутренней позиции личности как особого ценностного отношения к себе, окружающим людям и жизни в целом;
- ориентация на моральные ценности и нормы в ситуациях нравственного выбора;
- установка на активное участие в решении практических задач, осознанием важности образования на протяжении всей жизни для успешной профессиональной деятельности и развитием необходимых умений;
- осознанный выбор и построение индивидуальной траектории образования и жизненных планов с учетом личных и общественных интересов и потребностей;
- активное участие в жизни семьи;
- приобретение опыта успешного межличностного общения;
- готовность к разнообразной совместной деятельности, активное участие в коллективных учебно-исследовательских, проектных и других творческих работах;
- проявление уважения к людям любого труда и результатам трудовой деятельности; бережного отношения к личному и общественному имуществу;
- соблюдение правил безопасности, в том числе навыков безопасного поведения в интернет-среде.

Личностные результаты, обеспечивающие адаптацию обучающегося к изменяющимся условиям социальной и природной среды:

- освоение социального опыта, основных социальных ролей; осознание личной ответственности за свои поступки в мире;
- готовность к действиям в условиях неопределенности, повышению уровня своей компетентности через практическую деятельность, в том числе умение учиться у других людей, приобретать в совместной деятельности новые знания, навыки и компетенции из опыта других;
- осознание необходимости в формировании новых знаний, в том числе формулировать идеи, понятия, гипотезы об объектах и явлениях, в том числе ранее не известных, осознавать дефициты собственных знаний и компетентностей, планировать свое развитие.

Личностные результаты, связанные с формированием экологической культуры:

- умение анализировать и выявлять взаимосвязи природы, общества и экономики;
- умение оценивать свои действия с учетом влияния на окружающую среду, достижений целей и преодоления вызовов, возможных глобальных последствий;



- ориентация на применение знаний из социальных и естественных наук для решения задач в области окружающей среды, планирования поступков и оценки их возможных последствий для окружающей среды;;
- повышение уровня экологической культуры, осознание глобального характера экологических проблем и путей их решения;
- активное неприятие действий, приносящих вред окружающей среде; осознание своей роли как гражданина и потребителя в условиях взаимосвязи природной, технологической и социальной сред;
- готовность к участию в практической деятельности экологической направленности.

Личностные результаты отражают готовность обучающихся руководствоваться системой позитивных ценностных ориентаций и расширение опыта деятельности.

### ***Метапредметные результаты***

Метапредметные результаты во ФГОС сгруппированы по трем направлениям и отражают способность обучающихся использовать на практике универсальные учебные действия, составляющие умение учиться:

- овладение универсальными учебными познавательными действиями;
- овладение универсальными учебными коммуникативными действиями;
- овладение универсальными регулятивными действиями.
- освоение обучающимися межпредметных понятий (используются в нескольких предметных областях и позволяют связывать знания из различных учебных предметов, учебных курсов (в том числе внеурочной деятельности), учебных модулей в целостную научную картину мира) и универсальных учебных действий (познавательные, коммуникативные, регулятивные);
- способность их использовать в учебной, познавательной и социальной практике;
- готовность к самостоятельному планированию и осуществлению учебной деятельности и организации учебного сотрудничества с педагогическими работниками и сверстниками, к участию в построении индивидуальной образовательной траектории;
- *способность организовать и реализовать собственную познавательную деятельность;*
- *способность к совместной деятельности;*
- овладение навыками работы с информацией: восприятие и создание информационных текстов в различных форматах, в том числе цифровых, с учетом назначения информации и ее целевой аудитории.

*Овладение универсальными учебными познавательными действиями:*

#### 1) базовые логические действия:

- владеть базовыми логическими операциями:
  - сопоставления и сравнения,
  - группировки, систематизации и классификации,
  - анализа, синтеза, обобщения,
  - выделения главного;
  - владеть приёмами описания и рассуждения, в т.ч. – с помощью схем и знаково-символических средств;

выявлять и характеризовать существенные признаки объектов (явлений);

- устанавливать существенный признак классификации, основания для обобщения и сравнения, критерии проводимого анализа;
- с учетом предложенной задачи выявлять закономерности и противоречия в рассматриваемых фактах, данных и наблюдениях;
- предлагать критерии для выявления закономерностей и противоречий;
- выявлять дефициты информации, данных, необходимых для решения поставленной задачи;
- выявлять причинно-следственные связи при изучении явлений и процессов;
- делать выводы с использованием дедуктивных и индуктивных умозаключений, умозаключений по аналогии, формулировать гипотезы о взаимосвязях;
- самостоятельно выбирать способ решения учебной задачи (сравнивать несколько вариантов решения, выбирать наиболее подходящий с учетом самостоятельно выделенных критериев);

## 2) базовые исследовательские действия:

- использовать вопросы как исследовательский инструмент познания;
  - формулировать вопросы, фиксирующие разрыв между реальным и желательным состоянием ситуации, объекта, самостоятельно устанавливать искомое и данное;
  - формировать гипотезу об истинности собственных суждений и суждений других, аргументировать свою позицию, мнение;
  - проводить по самостоятельно составленному плану опыт, несложный эксперимент, небольшое исследование по установлению особенностей объекта изучения, причинно-следственных связей и зависимостей объектов между собой;
  - оценивать на применимость и достоверность информации, полученной в ходе исследования (эксперимента);
  - самостоятельно формулировать обобщения и выводы по результатам проведенного наблюдения, опыта, исследования, владеть инструментами оценки достоверности полученных выводов и обобщений;
- прогнозировать возможное дальнейшее развитие процессов, событий и их последствия в аналогичных или сходных ситуациях, выдвигать предположения об их развитии в новых условиях и контекстах;

## 3) работа с информацией:

- применять различные методы, инструменты и запросы при поиске и отборе информации или данных из источников с учетом предложенной учебной задачи и заданных критериев;
- выбирать, анализировать, систематизировать и интерпретировать информацию различных видов и форм представления;
- находить сходные аргументы (подтверждающие или опровергающие одну и ту же идею, версию) в различных информационных источниках;
- самостоятельно выбирать оптимальную форму представления информации и иллюстрировать решаемые задачи несложными схемами, диаграммами, иной графикой и их комбинациями;

- оценивать надежность информации по критериям, предложенным педагогическим работником или сформулированным самостоятельно;
- эффективно запоминать и систематизировать информацию.

Овладение системой универсальных учебных познавательных действий обеспечивает сформированность когнитивных навыков у обучающихся.

*Овладение универсальными учебными коммуникативными действиями:*

1) общение:

- воспринимать и формулировать суждения, выражать эмоции в соответствии с целями и условиями общения;
- выражать себя (свою точку зрения) в устных и письменных текстах;
- распознавать невербальные средства общения, понимать значение социальных знаков, знать и распознавать предпосылки конфликтных ситуаций и смягчать конфликты, вести переговоры;
- понимать намерения других, проявлять уважительное отношение к собеседнику и в корректной форме формулировать свои возражения;
- в ходе диалога и (или) дискуссии задавать вопросы по существу обсуждаемой темы и высказывать идеи, нацеленные на решение задачи и поддержание благожелательности общения;
- сопоставлять свои суждения с суждениями других участников диалога, обнаруживать различие и сходство позиций;
- публично представлять результаты *решения задачи*, выполненного опыта (эксперимента, исследования, проекта);
- самостоятельно выбирать формат выступления с учетом задач презентации и особенностей аудитории и в соответствии с ним составлять устные и письменные тексты с использованием иллюстративных материалов;

2) совместная деятельность:

- понимать и использовать преимущества командной и индивидуальной работы при решении конкретной проблемы, обосновывать необходимость применения групповых форм взаимодействия при решении поставленной задачи;
- принимать цель совместной деятельности, коллективно строить действия по ее достижению: распределять роли, договариваться, обсуждать процесс и результат совместной работы;
- уметь обобщать мнения нескольких людей, проявлять готовность руководить, выполнять поручения, подчиняться;
- планировать организацию совместной работы, определять свою роль (с учетом предпочтений и возможностей всех участников взаимодействия), распределять задачи между членами команды, участвовать в групповых формах работы (обсуждения, обмен мнений, «мозговые штурмы» и иные);
- выполнять свою часть работы, достигать качественного результата по своему направлению и координировать свои действия с другими членами команды;
- оценивать качество своего вклада в общий продукт по критериям, самостоятельно сформулированным участниками взаимодействия;
- сравнивать результаты с исходной задачей и вклад каждого члена команды в достижение результатов, разделять сферу ответственности и проявлять готовность к предоставлению отчета перед группой.

Овладение системой универсальных учебных коммуникативных действий обеспечивает сформированность социальных навыков и эмоционального интеллекта обучающихся.

*Овладение универсальными учебными регулятивными действиями:*

1) самоорганизация:

- выявлять проблемы для решения в жизненных и учебных ситуациях;
- ориентироваться в различных подходах принятия решений (индивидуальное, принятие решения в группе, принятие решений группой);
- самостоятельно составлять алгоритм решения задачи (или его часть), выбирать способ решения учебной задачи с учетом имеющихся ресурсов и собственных возможностей, аргументировать предлагаемые варианты решений;
- составлять план действий (план реализации намеченного алгоритма решения), корректировать предложенный алгоритм с учетом получения новых знаний об изучаемом объекте;
- делать выбор и брать ответственность за решение;

2) самоконтроль:

- владеть способами самоконтроля, самомотивации и рефлексии;
- давать адекватную оценку ситуации и предлагать план ее изменения;
- учитывать контекст и предвидеть трудности, которые могут возникнуть при решении учебной задачи, адаптировать решение к меняющимся обстоятельствам;
- объяснять причины достижения (недостижения) результатов деятельности, давать оценку приобретенному опыту, уметь находить позитивное в произошедшей ситуации;
- вносить коррективы в деятельность на основе новых обстоятельств, изменившихся ситуаций, установленных ошибок, возникших трудностей;
- оценивать соответствие результата цели и условиям;

3) эмоциональный интеллект:

- различать, называть и управлять собственными эмоциями и эмоциями других;
- выявлять и анализировать причины эмоций;
- ставить себя на место другого человека, понимать мотивы и намерения другого;
- регулировать способ выражения эмоций;

4) принятие себя и других:

- осознанно относиться к другому человеку, его мнению;
- признавать свое право на ошибку и такое же право другого;
- принимать себя и других, не осуждая;
- открытость себе и другим;
- осознавать невозможность контролировать все вокруг.

Овладение системой универсальных учебных регулятивных действий обеспечивает формирование смысловых установок личности (внутренняя позиция

личности) и жизненных навыков личности (управления собой, самодисциплины, устойчивого поведения).

**Предметные результаты** освоения программы основного общего образования представлены с учетом специфики содержания предметных областей, затрагиваемых в ходе внеурочной деятельности обучающихся по формированию и оценке функциональной грамотности.

Занятия по **читательской грамотности** в рамках внеурочной деятельности вносят вклад в достижение следующих предметных результатов по предметной области **«Русский язык и литература»**.

**По учебному предмету «Русский язык»:**

- понимание прослушанных или прочитанных учебно-научных, официально-деловых, публицистических, художественных текстов различных функционально-смысловых типов речи: формулирование в устной и письменной форме темы и главной мысли текста; формулирование вопросов по содержанию текста и ответов на них; подробная, сжатая и выборочная передача в устной и письменной форме содержания текста;
- овладение умениями информационной переработки прослушанного или прочитанного текста; выделение главной и второстепенной информации, явной и скрытой информации в тексте;
- представление содержания прослушанного или прочитанного учебно-научного текста в виде таблицы, схемы; комментирование текста или его фрагмента;
- извлечение информации из различных источников, ее осмысление и оперирование ею;
- анализ и оценивание собственных и чужих письменных и устных речевых высказываний с точки зрения решения коммуникативной задачи;
- определение лексического значения слова разными способами (установление значения слова по контексту).

**По учебному предмету «Литература»:**

- овладение умениями смыслового анализа художественной литературы, умениями воспринимать, анализировать, интерпретировать и оценивать прочитанное;
- умение анализировать произведение в единстве формы и содержания; определять тематику и проблематику произведения; выявлять позицию героя, повествователя, рассказчика, авторскую позицию, учитывая художественные особенности произведения и воплощенные в нем реалии; выявлять особенности языка художественного произведения;
- овладение умениями самостоятельной интерпретации и оценки текстуально изученных художественных произведений (в том числе с использованием методов смыслового чтения, позволяющих воспринимать, понимать и интерпретировать смысл текстов разных типов, жанров, назначений в целях решения различных учебных задач и удовлетворения эмоциональных потребностей общения с книгой, адекватно воспринимать чтение слушателями, и методов эстетического анализа).

Занятия по **математической грамотности** в рамках внеурочной деятельности вносят вклад в достижение следующих предметных результатов по учебному предмету **«Математика»:**

Использовать в практических (жизненных) ситуациях следующие предметные математические умения и навыки:

- Сравнивать и упорядочивать натуральные числа, целые числа, обыкновенные и десятичные дроби, рациональные и иррациональные числа; выполнять, сочетая устные и письменные приемы, арифметические действия с рациональными числами; выполнять проверку, прикидку результата вычислений; округлять числа; вычислять значения числовых выражений; использовать калькулятор;
- Решать практико-ориентированные задачи, содержащие зависимости величин (скорость, время, расстояние, цена, количество, стоимость), связанные с отношением, пропорциональностью величин, процентами (налоги, задачи из области управления личными и семейными финансами), решать основные задачи на дроби и проценты, используя арифметический и алгебраический способы, перебор всех возможных вариантов, способ «проб и ошибок»; пользоваться основными единицами измерения: цены, массы, расстояния, времени, скорости; выражать одни единицы величины через другие; интерпретировать результаты решения задач с учётом ограничений, связанных со свойствами рассматриваемых объектов;
- Извлекать, анализировать, оценивать информацию, представленную в таблице, линейной, столбчатой и круговой диаграммах, интерпретировать представленные данные, использовать данные при решении задач; представлять информацию с помощью таблиц, линейной и столбчатой диаграмм, инфографики; оперировать статистическими характеристиками: среднее арифметическое, медиана, наибольшее и наименьшее значения, размах числового набора;
- Оценивать вероятности реальных событий и явлений, понимать роль практически достоверных и маловероятных событий в окружающем мире и в жизни;
- Пользоваться геометрическими понятиями: отрезок, угол, многоугольник, окружность, круг; распознавать параллелепипед, куб, пирамиду, конус, цилиндр, использовать терминологию: вершина, ребро, грань, основание, развертка; приводить примеры объектов окружающего мира, имеющих форму изученных плоских и пространственных фигур, примеры параллельных и перпендикулярных прямых в пространстве, на модели куба, примеры равных и симметричных фигур; пользоваться геометрическими понятиями: равенство фигур, симметрия, подобие; использовать свойства изученных фигур для их распознавания, построения; применять признаки равенства треугольников, теорему о сумме углов треугольника, теорему Пифагора, тригонометрические соотношения для вычисления длин, расстояний, площадей;
- Находить длины отрезков и расстояния непосредственным измерением с помощью линейки; находить измерения параллелепипеда, куба; вычислять периметр многоугольника, периметр и площадь фигур, составленных из прямоугольников; находить длину окружности, площадь круга; вычислять объем куба, параллелепипеда по заданным измерениям; решать несложные задачи на измерение геометрических величин в практических ситуациях; пользоваться основными метрическими единицами измерения длины, площади, объема; выражать одни единицы величины через другие;
- Использовать алгебраическую терминологию и символику; выражать формулами зависимости между величинами; понимать графический способ представления и анализа информации, извлекать и интерпретировать информацию из графиков

реальных процессов и зависимостей, использовать графики для определения свойств процессов и зависимостей;

- Переходить от словесной формулировки задачи к её алгебраической модели с помощью составления уравнения или системы уравнений, интерпретировать в соответствии с контекстом задачи полученный результат; использовать неравенства при решении различных задач;
- Решать задачи из реальной жизни, связанные с числовыми последовательностями, использовать свойства последовательностей.

Занятия по **естественно-научной грамотности** в рамках внеурочной деятельности вносят вклад в достижение следующих предметных результатов по предметной области **«Естественно-научные предметы»:**

- умение объяснять процессы и свойства тел, в том числе в контексте ситуаций практико-ориентированного характера;
- умение проводить учебное исследование, в том числе понимать задачи исследования, применять методы исследования, соответствующие поставленной цели, осуществлять в соответствии с планом собственную деятельность и совместную деятельность в группе;
- умение применять простые физические модели для объяснения процессов и явлений;
- умение характеризовать и прогнозировать свойства веществ в зависимости от их состава и строения, влияние веществ и химических процессов на организм человека и окружающую природную среду;
- умение использовать изученные биологические термины, понятия, теории, законы и закономерности для объяснения наблюдаемых биологических объектов, явлений и процессов;
- сформированность представлений об экосистемах и значении биоразнообразия; о глобальных экологических проблемах, стоящих перед человечеством, и способах их преодоления;
- умение использовать приобретенные знания и навыки для здорового образа жизни, сбалансированного питания и физической активности; умение противодействовать лженаучным манипуляциям в области здоровья;
- умение характеризовать принципы действия технических устройств промышленных технологических процессов.

Занятия по **финансовой грамотности** в рамках внеурочной деятельности вносят вклад в достижение следующих предметных результатов по различным предметным областям:

- освоение системы знаний, необходимых для решения финансовых вопросов, включая базовые финансово-экономические понятия, отражающие важнейшие сферы финансовых отношений
- формирование умения устанавливать и объяснять взаимосвязи явлений, процессов в финансовой сфере общественной жизни, их элементов и основных функций;
- формирование умения решать познавательные и практические задачи, отражающие выполнение типичных для несовершеннолетнего социальных ролей и социальные взаимодействия в финансовой сфере общественной жизни, в том числе направленные на определение качества жизни человека, семьи и финансового благополучия;

- формирование умения использовать полученную информацию в процессе принятия решений о сохранении и накоплении денежных средств, при оценке финансовых рисков, при сравнении преимуществ и недостатков различных финансовых услуг;
- формирование умения распознавать попытки и предупреждать вовлечение себя и окружающих в деструктивные и криминальные формы сетевой активности (в том числе фишинг)
- формирование умения с опорой на знания, факты общественной жизни и личный социальный опыт оценивать собственные поступки и поведение других людей с точки зрения их соответствия экономической рациональности (включая вопросы, связанные с личными финансами, для оценки рисков осуществления финансовых мошенничеств, применения недобросовестных практик);
- приобретение опыта использования полученных знаний в практической деятельности, в повседневной жизни для принятия рациональных финансовых решений в сфере управления личными финансами, определения моделей целесообразного финансового поведения, составления личного финансового плана.

Занятия по **глобальным компетенциям** в рамках внеурочной деятельности вносят вклад в достижение следующих предметных результатов по различным предметным областям:

- освоение научных знаний, умений и способов действий, специфических для соответствующей предметной области;
- формирование предпосылок научного типа мышления;
- освоение деятельности по получению нового знания, его интерпретации, преобразованию и применению в различных учебных ситуациях, в том числе при создании учебных и социальных проектов.

Занятия по **креативному мышлению** в рамках внеурочной деятельности вносят вклад в достижение следующих предметных результатов по различным предметным областям:

- способность с опорой на иллюстрации и/или описания ситуаций составлять названия, сюжеты и сценарии, диалоги и инсценировки;
- проявлять творческое воображение, изображать предметы и явления;
- демонстрировать с помощью рисунков смысл обсуждаемых терминов, суждений, выражений и т.п.;
- предлагать адекватные способы решения различных социальных проблем в области энерго- и ресурсосбережения, в области экологии, в области заботы о людях с особыми потребностями, в области межличностных взаимоотношений;
- ставить исследовательские вопросы, предлагать гипотезы, схемы экспериментов, предложения по изобретательству.

### 5 класс

№	Тема	Кол-во часов	Образовательные ресурсы, включая электронные (цифровые)
<b>Введение в курс «Функциональная грамотность».</b>			
1.	Введение	1	Портал Российской электронной школы (РЭШ, ); портал ФГБНУ ИСРО РАО, Сетевой комплекс



			информационного взаимодействия субъектов Российской Федерации в проекте «Мониторинг формирования функциональной грамотности учащихся» ()
	<b>Модуль 1: Читательская грамотность: «Читаем, соединяя текстовую и графическую информацию» (5 ч)</b>		
2.	Путешествуем и познаем мир (Путешествие по России)	1	<a href="http://skiv.instrao.ru/bank-zadaniy/chitatelskaya-gramotnost/">http://skiv.instrao.ru/bank-zadaniy/chitatelskaya-gramotnost/</a>
3.	Работаем над проектом (Школьная жизнь)	1	<a href="https://rosuchebnik.ru/material/laboratoriya-funktsionaln">https://rosuchebnik.ru/material/laboratoriya-funktsionaln</a>
4.	Хотим участвовать в конкурсе (Школьная жизнь)	1	<a href="https://fg.resn.edu.ru">https://fg.resn.edu.ru</a>
5.	По страницам биографий (Великие люди нашей страны)	1	<a href="http://skiv.instrao.ru/bank-zadaniy/chitatelskaya-gramotnost/">http://skiv.instrao.ru/bank-zadaniy/chitatelskaya-gramotnost/</a>
6.	Мир моего города (Человек и технический прогресс)	1	
	<b>Модуль 2: Естественно-научная грамотность: «Наука рядом» (5 ч)</b>		
7.	Мои увлечения	1	<a href="http://skiv.instrao.ru/bank-zadaniy/chitatelskaya-gramotnost/">http://skiv.instrao.ru/bank-zadaniy/chitatelskaya-gramotnost/</a>
8.	Растения и животные в нашей жизни	2	<a href="https://rosuchebnik.ru/material/laboratoriya-funktsionaln">https://rosuchebnik.ru/material/laboratoriya-funktsionaln</a>
9.	Загадочные явления	2	<a href="https://fg.resn.edu.ru">https://fg.resn.edu.ru</a> <a href="http://skiv.instrao.ru/bank-zadaniy/estestvennonauchnaya-gramotnost/">http://skiv.instrao.ru/bank-zadaniy/estestvennonauchnaya-gramotnost/</a>
	<b>Модуль 3: Креативное мышление «Учимся мыслить креативно» (5 ч)</b>		
12.	Креативное мышление: Модели и ситуации	1	<a href="http://skiv.instrao.ru/bank-zadaniy/chitatelskaya-gramotnost/">http://skiv.instrao.ru/bank-zadaniy/chitatelskaya-gramotnost/</a>
13.	Выдвижение разнообразных идей	1	<a href="https://rosuchebnik.ru/material/laboratoriya-funktsionaln">https://rosuchebnik.ru/material/laboratoriya-funktsionaln</a>
14.	Выдвижение креативных идей и их доработка	1	<a href="https://fg.resn.edu.ru">https://fg.resn.edu.ru</a>
15.	От выдвижения до доработки идей	1	<a href="http://skiv.instrao.ru/bank-zadaniy/kreativnoe-myshlenie/">http://skiv.instrao.ru/bank-zadaniy/kreativnoe-myshlenie/</a>
16.	Диагностика и рефлексия. Самооценка	1	
	<b>Подведение итогов первой части программы: Рефлексивное занятие 1.</b>		

17.	Подведение итогов первой части программы. Самооценка результатов деятельности на занятиях	1	
<b>Модуль 4: Математическая грамотность: «Математика в повседневной жизни» (4 ч)</b>			
18.	Путешествие и отдых	1	<a href="http://skiv.instrao.ru/bank-zadaniy/chitatelskaya-gramotnost/">http://skiv.instrao.ru/bank-zadaniy/chitatelskaya-gramotnost/</a>
19.	Развлечения и хобби	1	<a href="https://rosuchebnik.ru/material/laboratoriya-funktsionaln">https://rosuchebnik.ru/material/laboratoriya-funktsionaln</a>
20.	Здоровье	1	<a href="https://fg.reshe.edu.ru">https://fg.reshe.edu.ru</a>
21.	Домашнее хозяйство	1	<a href="http://skiv.instrao.ru/bank-zadaniy/matematiceskaya-gramotnost/">http://skiv.instrao.ru/bank-zadaniy/matematiceskaya-gramotnost/</a>
<b>Модуль 5: Финансовая грамотность: «Школа финансовых решений» (4 ч)</b>			
22.	Собираемся за покупками: что важно знать	1	<a href="http://skiv.instrao.ru/bank-zadaniy/chitatelskaya-gramotnost/">http://skiv.instrao.ru/bank-zadaniy/chitatelskaya-gramotnost/</a>
23.	Делаем покупки: как правильно выбирать товары	1	<a href="https://rosuchebnik.ru/material/laboratoriya-funktsionaln">https://rosuchebnik.ru/material/laboratoriya-funktsionaln</a>
24.	Приобретаем услуги: знаем, умеем, практикуем	1	<a href="https://fg.reshe.edu.ru">https://fg.reshe.edu.ru</a>
25.	Самое главное о правилах поведения грамотного покупателя	1	<a href="http://skiv.instrao.ru/bank-zadaniy/finansovaya-gramotnost/">http://skiv.instrao.ru/bank-zadaniy/finansovaya-gramotnost/</a>
<b>Интегрированные занятия: Финансовая грамотность + Математика (2 ч)</b>			
26-27.	«Деньги – не щепки, счетом крепки» «Велопрокат»	2	<a href="http://skiv.instrao.ru/bank-zadaniy/chitatelskaya-gramotnost/">http://skiv.instrao.ru/bank-zadaniy/chitatelskaya-gramotnost/</a> <a href="https://rosuchebnik.ru/material/laboratoriya-funktsionaln">https://rosuchebnik.ru/material/laboratoriya-funktsionaln</a> <a href="https://fg.reshe.edu.ru">https://fg.reshe.edu.ru</a>
<b>Модуль 6: Глобальные компетенции «Роскошь общения. Ты, я, мы отвечаем за планету. Мы учимся взаимодействовать и знакомимся с глобальными проблемами» (5 ч)</b>			
28.	Мы умеем дружить	1	<a href="http://skiv.instrao.ru/bank-zadaniy/chitatelskaya-gramotnost/">http://skiv.instrao.ru/bank-zadaniy/chitatelskaya-gramotnost/</a>
29.	Общаемся с одноклассниками и живем интересно	1	<a href="https://rosuchebnik.ru/material/laboratoriya-funktsionaln">https://rosuchebnik.ru/material/laboratoriya-funktsionaln</a>
30.	Какие проблемы называют глобальными? Что значит быть глобально компетентным?	1	<a href="https://fg.reshe.edu.ru">https://fg.reshe.edu.ru</a>
31-32.	Можем ли мы решать глобальные проблемы? Начинаем действовать.	2	<a href="http://skiv.instrao.ru/bank-zadaniy/globalnye-kompetentsii/">http://skiv.instrao.ru/bank-zadaniy/globalnye-kompetentsii/</a>
<b>Подведение итогов программы. Рефлексивное занятие 2.</b>			
33.	Подведение итогов программы. Самооценка результатов деятельности на занятиях	1	<a href="http://skiv.instrao.ru/bank-zadaniy/chitatelskaya-gramotnost/">http://skiv.instrao.ru/bank-zadaniy/chitatelskaya-gramotnost/</a>
34.	Итоговое занятие	1	<a href="https://rosuchebnik.ru/material/laboratoriya-funktsionaln">https://rosuchebnik.ru/material/laboratoriya-funktsionaln</a>

## 6 класс

№	Тема	Кол-во часов	Электронные (цифровые) образовательные ресурсы
<b>Введение в курс «Функциональная грамотность» для учащихся 6 класса.</b>			
1.	Введение	1	<a href="http://skiv.instrao.ru/bank-zadaniy/chitatelskaya-gramotnost/">http://skiv.instrao.ru/bank-zadaniy/chitatelskaya-gramotnost/</a> <a href="https://rosuchebnik.ru/material/laboratoriya-funktsionaln">https://rosuchebnik.ru/material/laboratoriya-funktsionaln</a> <a href="https://fg.reshe.edu.ru">https://fg.reshe.edu.ru</a>
<b>Модуль 1: Читательская грамотность: «Читаем, различая факты и мнения» (5 ч)</b>			
2.	Нас ждёт путешествие (Путешествие по родной земле)	1	<a href="http://skiv.instrao.ru/bank-zadaniy/chitatelskaya-gramotnost/">http://skiv.instrao.ru/bank-zadaniy/chitatelskaya-gramotnost/</a>
3.	Открываем тайны планеты (Изучение планеты)	1	<a href="https://rosuchebnik.ru/material/laboratoriya-funktsionaln">https://rosuchebnik.ru/material/laboratoriya-funktsionaln</a>
4.	Открываем мир науки (Человек и природа)	1	<a href="https://fg.reshe.edu.ru">https://fg.reshe.edu.ru</a>
5.	По страницам биографий (Великие люди нашей страны)	1	<a href="http://skiv.instrao.ru/bank-zadaniy/chitatelskaya-gramotnost/">http://skiv.instrao.ru/bank-zadaniy/chitatelskaya-gramotnost/</a>
6.	Наши поступки (межличностные взаимодействия)	1	<a href="https://rosuchebnik.ru/material/laboratoriya-funktsionaln">https://rosuchebnik.ru/material/laboratoriya-funktsionaln</a>
<b>Модуль 2: Естественно-научная грамотность: «Учимся исследовать» (5 ч)</b>			
7.	Мои увлечения	1	<a href="http://skiv.instrao.ru/bank-zadaniy/chitatelskaya-gramotnost/">http://skiv.instrao.ru/bank-zadaniy/chitatelskaya-gramotnost/</a>
8.	Растения и животные в нашей жизни	2	<a href="https://rosuchebnik.ru/material/laboratoriya-funktsionaln">https://rosuchebnik.ru/material/laboratoriya-funktsionaln</a>
9.	Загадочные явления	2	<a href="https://fg.reshe.edu.ru">https://fg.reshe.edu.ru</a>
<b>Модуль 3: Креативное мышление «Учимся мыслить креативно» (5 ч)</b>			
12.	Креативность в бытовых и учебных ситуациях: Модели и ситуации	1	<a href="http://skiv.instrao.ru/bank-zadaniy/chitatelskaya-gramotnost/">http://skiv.instrao.ru/bank-zadaniy/chitatelskaya-gramotnost/</a>
13.	Выдвижение разнообразных идей. Учимся проявлять гибкость и беглость мышления.	1	<a href="https://rosuchebnik.ru/material/laboratoriya-funktsionaln">https://rosuchebnik.ru/material/laboratoriya-funktsionaln</a>
14.	Выдвижение креативных идей и их доработка.	1	<a href="https://fg.reshe.edu.ru">https://fg.reshe.edu.ru</a>
15.	От выдвижения до доработки идей	1	
16.	Диагностика и рефлексия. Самооценка	1	
<b>Подведение итогов первой части программы: Рефлексивное занятие 1.</b>			
17.	Подведение итогов первой части программы. Самооценка результатов деятельности на занятиях	1	<a href="http://skiv.instrao.ru/bank-zadaniy/chitatelskaya-gramotnost/">http://skiv.instrao.ru/bank-zadaniy/chitatelskaya-gramotnost/</a> <a href="https://rosuchebnik.ru/material/laboratoriya-funktsionaln">https://rosuchebnik.ru/material/laboratoriya-funktsionaln</a> <a href="https://fg.reshe.edu.ru">https://fg.reshe.edu.ru</a>
<b>Модуль 4: Математическая грамотность: «Математика в повседневной жизни» (4 ч)</b>			
18.	Новое об известном («Футбольное поле», «Электробус»)	1	<a href="http://skiv.instrao.ru/bank-">http://skiv.instrao.ru/bank-</a>

19.	Геометрические формы вокруг нас («Поделки из пластиковой бутылки», «Ковровая дорожка»)	1	<a href="https://rosuchebnik.ru/material/laboratoriya-zadaniy/chitatelskaya-gramotnost-funktsionaln">https://rosuchebnik.ru/material/laboratoriya-zadaniy/chitatelskaya-gramotnost-funktsionaln</a> <a href="https://fg.resn.edu.ru">https://fg.resn.edu.ru</a>
20.	Здоровый образ жизни («Калорийность питания», «Игра на льду»)	1	<a href="https://fg.resn.edu.ru">https://fg.resn.edu.ru</a>
21.	В школе и после школы («Игры в сети», «Занятия Алины»)	1	
<b>Модуль 5: Финансовая грамотность: «Школа финансовых решений» (4 ч)</b>			
22.	Семейный бюджет: : по доходам – и расход	1	<a href="http://skiv.instrao.ru/bank-zadaniy/chitatelskaya-gramotnost-funktsionaln">http://skiv.instrao.ru/bank-zadaniy/chitatelskaya-gramotnost-funktsionaln</a> <a href="https://rosuchebnik.ru/material/laboratoriya-zadaniy/chitatelskaya-gramotnost-funktsionaln">https://rosuchebnik.ru/material/laboratoriya-zadaniy/chitatelskaya-gramotnost-funktsionaln</a> <a href="https://fg.resn.edu.ru">https://fg.resn.edu.ru</a>
23.	Непредвиденные расходы: как снизить риски финансовых затруднений	1	<a href="https://rosuchebnik.ru/material/laboratoriya-zadaniy/chitatelskaya-gramotnost-funktsionaln">https://rosuchebnik.ru/material/laboratoriya-zadaniy/chitatelskaya-gramotnost-funktsionaln</a> <a href="https://fg.resn.edu.ru">https://fg.resn.edu.ru</a>
24.	На чем можно сэкономить: тот без нужды живет, кто деньги бережет	1	<a href="https://fg.resn.edu.ru">https://fg.resn.edu.ru</a>
25.	Самое главное о правилах ведения семейного бюджета	1	
<b>Интегрированные занятия: Финансовая грамотность+ Математика (2 ч)</b>			
26.	«Копейка к копейке – проживет семейка»	2	<a href="http://skiv.instrao.ru/bank-zadaniy/chitatelskaya-gramotnost-funktsionaln">http://skiv.instrao.ru/bank-zadaniy/chitatelskaya-gramotnost-funktsionaln</a> <a href="https://rosuchebnik.ru/material/laboratoriya-zadaniy/chitatelskaya-gramotnost-funktsionaln">https://rosuchebnik.ru/material/laboratoriya-zadaniy/chitatelskaya-gramotnost-funktsionaln</a> <a href="https://fg.resn.edu.ru">https://fg.resn.edu.ru</a>
27.	«Семейный бюджет»		
<b>Модуль 6: Глобальные компетенции «Роскошь общения. Ты, я, мы отвечаем за планету. Мы учимся самоорганизации и помогаем сохранить природу » (5 ч)</b>			
28.	Мы разные, но решаем общие задачи	1	<a href="http://skiv.instrao.ru/bank-zadaniy/chitatelskaya-gramotnost-funktsionaln">http://skiv.instrao.ru/bank-zadaniy/chitatelskaya-gramotnost-funktsionaln</a> <a href="https://rosuchebnik.ru/material/laboratoriya-zadaniy/chitatelskaya-gramotnost-funktsionaln">https://rosuchebnik.ru/material/laboratoriya-zadaniy/chitatelskaya-gramotnost-funktsionaln</a> <a href="https://fg.resn.edu.ru">https://fg.resn.edu.ru</a>
29.	Узнаем традиции и обычаи и учитываем их в общении. Соблюдаем правила. Участвуем в самоуправлении	2	<a href="https://rosuchebnik.ru/material/laboratoriya-zadaniy/chitatelskaya-gramotnost-funktsionaln">https://rosuchebnik.ru/material/laboratoriya-zadaniy/chitatelskaya-gramotnost-funktsionaln</a> <a href="https://fg.resn.edu.ru">https://fg.resn.edu.ru</a>
30.			
31.	Глобальные проблемы в нашей жизни	1	<a href="https://fg.resn.edu.ru">https://fg.resn.edu.ru</a>
32.	Заботимся о природе	1	
<b>Подведение итогов программы. Рефлексивное занятие 2.</b>			
33.	Подведение итогов программы. Самооценка результатов деятельности на занятиях	1	<a href="http://skiv.instrao.ru/bank-zadaniy/chitatelskaya-gramotnost-funktsionaln">http://skiv.instrao.ru/bank-zadaniy/chitatelskaya-gramotnost-funktsionaln</a> <a href="https://rosuchebnik.ru/material/laboratoriya-zadaniy/chitatelskaya-gramotnost-funktsionaln">https://rosuchebnik.ru/material/laboratoriya-zadaniy/chitatelskaya-gramotnost-funktsionaln</a> <a href="https://fg.resn.edu.ru">https://fg.resn.edu.ru</a>
34.	Итоговое занятие	1	<a href="http://skiv.instrao.ru/bank-zadaniy/chitatelskaya-gramotnost-funktsionaln">http://skiv.instrao.ru/bank-zadaniy/chitatelskaya-gramotnost-funktsionaln</a> <a href="https://rosuchebnik.ru/material/laboratoriya-zadaniy/chitatelskaya-gramotnost-funktsionaln">https://rosuchebnik.ru/material/laboratoriya-zadaniy/chitatelskaya-gramotnost-funktsionaln</a> <a href="https://fg.resn.edu.ru">https://fg.resn.edu.ru</a>

## 7 класс

№	Тема	Кол-во часов	Электронные (цифровые образовательные ресурсы)
<b>Введение в курс «Функциональная грамотность» для учащихся 7 класса.</b>			
1.	Введение	1	<a href="http://skiv.instrao.ru/bank-zadaniy/chitatelskaya-gramotnost/">http://skiv.instrao.ru/bank-zadaniy/chitatelskaya-gramotnost/</a> <a href="https://rosuchebnik.ru/material/laboratoriya-funktsionaln">https://rosuchebnik.ru/material/laboratoriya-funktsionaln</a> <a href="https://fg.reshe.edu.ru">https://fg.reshe.edu.ru</a>
<b>Модуль 1: Читательская грамотность: В мире текстов: от этикетки до повести» (5 ч)</b>			
2.	Смысл жизни (Я и моя жизнь)	1	<a href="http://skiv.instrao.ru/bank-zadaniy/chitatelskaya-gramotnost/">http://skiv.instrao.ru/bank-zadaniy/chitatelskaya-gramotnost/</a>
3.	Человек и книга	1	<a href="https://rosuchebnik.ru/material/laboratoriya-funktsionaln">https://rosuchebnik.ru/material/laboratoriya-funktsionaln</a>
4.	Проблемы повседневности (выбор товаров и услуг)	1	<a href="https://fg.reshe.edu.ru">https://fg.reshe.edu.ru</a>
5.	Будущее (человек и технический прогресс)	1	<a href="http://skiv.instrao.ru/bank-zadaniy/chitatelskaya-gramotnost/">http://skiv.instrao.ru/bank-zadaniy/chitatelskaya-gramotnost/</a>
6.	Планета людей (взаимоотношения) Интегрированные занятия: Читательская грамотность+ Глобальные компетенции	2	<a href="https://rosuchebnik.ru/material/laboratoriya-funktsionaln">https://rosuchebnik.ru/material/laboratoriya-funktsionaln</a>
<b>Модуль 2: Естественно-научная грамотность: «Узнаем новое и объясняем» (5 ч)</b>			
7.	Наука и технологии	1	<a href="http://skiv.instrao.ru/bank-zadaniy/chitatelskaya-gramotnost/">http://skiv.instrao.ru/bank-zadaniy/chitatelskaya-gramotnost/</a>
8.	Мир живого	1	<a href="https://rosuchebnik.ru/material/laboratoriya-funktsionaln">https://rosuchebnik.ru/material/laboratoriya-funktsionaln</a>
9.	Вещества, которые нас окружают	1	<a href="https://fg.reshe.edu.ru">https://fg.reshe.edu.ru</a>
10-11.	Мои увлечения	2	<a href="https://fg.reshe.edu.ru">https://fg.reshe.edu.ru</a>
<b>Модуль 3: Креативное мышление «Проявляем креативность на уроках, в школе и в жизни» (5 ч)</b>			
12.	Креативность в учебных ситуациях и ситуациях межличностного взаимодействия	1	<a href="http://skiv.instrao.ru/bank-zadaniy/chitatelskaya-gramotnost/">http://skiv.instrao.ru/bank-zadaniy/chitatelskaya-gramotnost/</a>
13.	Выдвижение разнообразных идей. Учимся проявлять гибкость и беглость мышления.	1	<a href="https://rosuchebnik.ru/material/laboratoriya-funktsionaln">https://rosuchebnik.ru/material/laboratoriya-funktsionaln</a>
14.	Выдвижение креативных идей и их доработка.	1	<a href="https://fg.reshe.edu.ru">https://fg.reshe.edu.ru</a>
15.	От выдвижения до доработки идей	1	
16.	Диагностика и рефлексия. Самооценка	1	
<b>Подведение итогов первой части программы: Рефлексивное занятие 1.</b>			
17.	Подведение итогов первой части программы. Самооценка результатов деятельности на занятиях	1	<a href="http://skiv.instrao.ru/bank-zadaniy/chitatelskaya-gramotnost/">http://skiv.instrao.ru/bank-zadaniy/chitatelskaya-gramotnost/</a> <a href="https://rosuchebnik.ru/material/laboratoriya-funktsionaln">https://rosuchebnik.ru/material/laboratoriya-funktsionaln</a> <a href="https://fg.reshe.edu.ru">https://fg.reshe.edu.ru</a>

<b>Модуль 4: Математическая грамотность: «Математика в окружающем мире» (4ч)</b>		
18-19	В домашних делах: ремонт и обустройство дома. В общественной жизни: спорт Комплексные задания «Футбольная команда», «Мировой рекорд по бегу», «Питание самбиста Комплексные задания «Ремонт комнаты», «Покупка телевизора»	2 <a href="http://skiv.instrao.ru/bank-zadaniy/chitatelskaya-gramotnost/">http://skiv.instrao.ru/bank-zadaniy/chitatelskaya-gramotnost/</a> <a href="https://rosuchebnik.ru/material/laboratoriya-funktsionaln">https://rosuchebnik.ru/material/laboratoriya-funktsionaln</a> <a href="https://fg.reshe.edu.ru">https://fg.reshe.edu.ru</a>
20.	На отдыхе: досуг, отпуск, увлечения Комплексные задания «Бугельные подъемники», «Кресельные подъемники»	1
21.	В профессиях: сельское хозяйство Комплексное задание «Сбор черешни»	1
<b>Модуль 5: Финансовая грамотность: «Школа финансовых решений» (4 ч)</b>		
22.	Как финансовые угрозы превращаются в финансовые неприятности	1 <a href="http://skiv.instrao.ru/bank-zadaniy/chitatelskaya-gramotnost/">http://skiv.instrao.ru/bank-zadaniy/chitatelskaya-gramotnost/</a> <a href="https://rosuchebnik.ru/material/laboratoriya-funktsionaln">https://rosuchebnik.ru/material/laboratoriya-funktsionaln</a> <a href="https://fg.reshe.edu.ru">https://fg.reshe.edu.ru</a>
23.	Уловки финансовых мошенников: что помогает от них защититься	1
24.	Заходим в интернет: опасности для личных финансов	1
25.	Самое главное о правилах безопасного финансового поведения	1
<b>Интегрированные занятия: Финансовая грамотность+ Математика (2 ч)</b>		
26-27.	«Покупать, но по сторонам не зевать» «Акции и распродажи»	2 <a href="http://skiv.instrao.ru/bank-zadaniy/chitatelskaya-gramotnost/">http://skiv.instrao.ru/bank-zadaniy/chitatelskaya-gramotnost/</a> <a href="https://rosuchebnik.ru/material/laboratoriya-funktsionaln">https://rosuchebnik.ru/material/laboratoriya-funktsionaln</a> <a href="https://fg.reshe.edu.ru">https://fg.reshe.edu.ru</a>
<b>Модуль 6: Глобальные компетенции «Роскошь общения. Ты, я, мы отвечаем за планету. Мы учимся преодолевать проблемы в общении и вместе решать глобальные проблемы» (5 ч)</b>		
28.	С чем могут быть связаны проблемы в общении	1 <a href="http://skiv.instrao.ru/bank-zadaniy/chitatelskaya-gramotnost/">http://skiv.instrao.ru/bank-zadaniy/chitatelskaya-gramotnost/</a> <a href="https://rosuchebnik.ru/material/laboratoriya-funktsionaln">https://rosuchebnik.ru/material/laboratoriya-funktsionaln</a> <a href="https://fg.reshe.edu.ru">https://fg.reshe.edu.ru</a>
29.	Общаемся в школе, соблюдая свои интересы и интересы друга	1
30.	Прошлое и будущее: причины и способы решения глобальных проблем	1
31-32.	Действуем для будущего: участвуем в изменении экологической ситуации. Выбираем профессию	2
<b>Подведение итогов программы. Рефлексивное занятие 2.</b>		
33.	Подведение итогов программы. Самооценка результатов деятельности на занятиях	1 <a href="http://skiv.instrao.ru/bank-zadaniy/chitatelskaya-gramotnost/">http://skiv.instrao.ru/bank-zadaniy/chitatelskaya-gramotnost/</a> <a href="https://rosuchebnik.ru/material/laboratoriya-funktsionaln">https://rosuchebnik.ru/material/laboratoriya-funktsionaln</a> <a href="https://fg.reshe.edu.ru">https://fg.reshe.edu.ru</a>
34.	Итоговое занятие	1 <a href="http://skiv.instrao.ru/bank-zadaniy/chitatelskaya-gramotnost/">http://skiv.instrao.ru/bank-zadaniy/chitatelskaya-gramotnost/</a> <a href="https://rosuchebnik.ru/material/laboratoriya-funktsionaln">https://rosuchebnik.ru/material/laboratoriya-funktsionaln</a>

			<a href="https://fg.reshe.edu.ru">funktionaln https://fg.reshe.edu.ru</a>
--	--	--	---

## 8 класс

№	Тема	Кол-во часов	Электронные (цифровые) образовательные ресурсы
<b>Введение в курс «Функциональная грамотность» для учащихся 8 класса.</b>			
1.	Введение	1	<a href="http://skiv.instrao.ru/bank-zadaniy/chitatelskaya-gramotnost/">http://skiv.instrao.ru/bank-zadaniy/chitatelskaya-gramotnost/</a> <a href="https://rosuchebnik.ru/material/laboratoriya-funktionaln">https://rosuchebnik.ru/material/laboratoriya-funktionaln</a> <a href="https://fg.reshe.edu.ru">https://fg.reshe.edu.ru</a>
<b>Модуль 1: Читательская грамотность: «Шаг за пределы текста: пробуем действовать» (5 ч)</b>			
2-3.	Человек и книга	2	<a href="http://skiv.instrao.ru/bank-zadaniy/chitatelskaya-gramotnost/">http://skiv.instrao.ru/bank-zadaniy/chitatelskaya-gramotnost/</a>
4-5.	Познание	2	<a href="https://rosuchebnik.ru/material/laboratoriya-funktionaln">https://rosuchebnik.ru/material/laboratoriya-funktionaln</a>
6.	Смысл жизни (я и моя жизнь)	1	<a href="https://rosuchebnik.ru/material/laboratoriya-funktionaln">https://rosuchebnik.ru/material/laboratoriya-funktionaln</a> <a href="https://fg.reshe.edu.ru">https://fg.reshe.edu.ru</a>
<b>Модуль 2: Естественно-научная грамотность: «Как применяют знания?» (5 ч)</b>			
7-8.	Наука и технологии	2	<a href="http://skiv.instrao.ru/bank-zadaniy/chitatelskaya-gramotnost/">http://skiv.instrao.ru/bank-zadaniy/chitatelskaya-gramotnost/</a>
9.	Мир живого	1	<a href="https://rosuchebnik.ru/material/laboratoriya-funktionaln">https://rosuchebnik.ru/material/laboratoriya-funktionaln</a>
10.	Вещества, которые нас окружают	1	<a href="https://rosuchebnik.ru/material/laboratoriya-funktionaln">https://rosuchebnik.ru/material/laboratoriya-funktionaln</a>
11.	Наше здоровье	1	<a href="https://fg.reshe.edu.ru">https://fg.reshe.edu.ru</a>
<b>Модуль 3: Креативное мышление «Проявляем креативность на уроках, в школе и в жизни» (5 ч)</b>			
12.	Креативность в учебных ситуациях и ситуациях социального взаимодействия	1	<a href="http://skiv.instrao.ru/bank-zadaniy/chitatelskaya-gramotnost/">http://skiv.instrao.ru/bank-zadaniy/chitatelskaya-gramotnost/</a>
13.	Выдвижение разнообразных идей.	1	<a href="https://rosuchebnik.ru/material/laboratoriya-funktionaln">https://rosuchebnik.ru/material/laboratoriya-funktionaln</a>
14.	Выдвижение креативных идей и их доработка.	1	<a href="https://fg.reshe.edu.ru">https://fg.reshe.edu.ru</a>
15.	От выдвижения до доработки идей	1	
16.	Диагностика и рефлексия. Самооценка	1	
<b>Подведение итогов первой части программы: Рефлексивное занятие 1.</b>			
17.	Подведение итогов первой части программы. Самооценка результатов деятельности на занятиях	1	<a href="http://skiv.instrao.ru/bank-zadaniy/chitatelskaya-gramotnost/">http://skiv.instrao.ru/bank-zadaniy/chitatelskaya-gramotnost/</a> <a href="https://rosuchebnik.ru/material/laboratoriya-funktionaln">https://rosuchebnik.ru/material/laboratoriya-funktionaln</a> <a href="https://fg.reshe.edu.ru">https://fg.reshe.edu.ru</a>
<b>Модуль 4: Математическая грамотность: «Математика в окружающем мире» (4 ч)</b>			

18.	В профессиях: книгоиздание Комплексное задание «Формат книги»	1	<a href="http://skiv.instrao.ru/bank-zadaniy/chitatelskaya-gramotnost/">http://skiv.instrao.ru/bank-zadaniy/chitatelskaya-gramotnost/</a>
19.	В общественной жизни: общественное питание Комплексные задания «Доставка обеда», «Столики в кафе»	1	<a href="https://rosuchebnik.ru/material/laboratoriya-funktsionaln">https://rosuchebnik.ru/material/laboratoriya-funktsionaln</a> <a href="https://fg.resn.edu.ru">https://fg.resn.edu.ru</a>
20.	В общественной жизни: перевозка пассажиров Комплексное задание «Пассажиропоток аэропортов»	1	
21.	В профессиях: строительство Комплексные задания «Освещение зимнего сада», «Установка зенитных фонарей»	1	
<b>Модуль 5: Финансовая грамотность: «Основы финансового успеха» (4 ч)</b>			
22.	Финансовые риски и взвешенные решения	1	<a href="http://skiv.instrao.ru/bank-zadaniy/chitatelskaya-gramotnost/">http://skiv.instrao.ru/bank-zadaniy/chitatelskaya-gramotnost/</a>
23.	Делаем финансовые вложения: как приумножить и не потерять	1	<a href="https://rosuchebnik.ru/material/laboratoriya-funktsionaln">https://rosuchebnik.ru/material/laboratoriya-funktsionaln</a>
24.	Уменьшаем финансовые риски: что и как можем страховать	1	<a href="https://fg.resn.edu.ru">https://fg.resn.edu.ru</a>
25.	Самое главное о сбережениях и накоплениях	1	
<b>Интегрированные занятия: Финансовая грамотность+ Математика (2 ч)</b>			
26-27.	«Сосчитать, после не хлопотать» «Сберегательные вклады»	2	<a href="http://skiv.instrao.ru/bank-zadaniy/chitatelskaya-gramotnost/">http://skiv.instrao.ru/bank-zadaniy/chitatelskaya-gramotnost/</a> <a href="https://rosuchebnik.ru/material/laboratoriya-funktsionaln">https://rosuchebnik.ru/material/laboratoriya-funktsionaln</a> <a href="https://fg.resn.edu.ru">https://fg.resn.edu.ru</a>
<b>Модуль 6: Глобальные компетенции «Роскошь общения. Ты, я, мы отвечаем за планету Мы живем в обществе: соблюдаем нормы общения и действуем для будущего» (5 ч)</b>			
28.	Социальные нормы — основа общения	1	<a href="http://skiv.instrao.ru/bank-zadaniy/chitatelskaya-gramotnost/">http://skiv.instrao.ru/bank-zadaniy/chitatelskaya-gramotnost/</a>
29-30.	Общаемся со старшими и с младшими. Общаемся «по правилам» и достигаем общих целей	2	<a href="https://rosuchebnik.ru/material/laboratoriya-funktsionaln">https://rosuchebnik.ru/material/laboratoriya-funktsionaln</a>
31.	Прошлое и будущее: причины и способы решения глобальных проблем	1	<a href="https://fg.resn.edu.ru">https://fg.resn.edu.ru</a>
32.	Действуем для будущего: сохраняем природные ресурсы	1	
<b>Подведение итогов программы. Рефлексивное занятие 2.</b>			
33.	Подведение итогов программы. Самооценка результатов деятельности на занятиях	1	<a href="http://skiv.instrao.ru/bank-zadaniy/chitatelskaya-gramotnost/">http://skiv.instrao.ru/bank-zadaniy/chitatelskaya-gramotnost/</a> <a href="https://rosuchebnik.ru/material/laboratoriya-funktsionaln">https://rosuchebnik.ru/material/laboratoriya-funktsionaln</a> <a href="https://fg.resn.edu.ru">https://fg.resn.edu.ru</a>
34.	Итоговое занятие	1	<a href="http://skiv.instrao.ru/bank-zadaniy/chitatelskaya-gramotnost/">http://skiv.instrao.ru/bank-zadaniy/chitatelskaya-gramotnost/</a> <a href="https://rosuchebnik.ru/material/laboratoriya-funktsionaln">https://rosuchebnik.ru/material/laboratoriya-funktsionaln</a>



			<a href="https://fg.reshe.edu.ru">https://fg.reshe.edu.ru</a>
--	--	--	---

## 9 класс

№	Тема	Кол-во часов	Электронные (цифровые) образовательные ресурсы
<b>Введение в курс «Функциональная грамотность» для учащихся 9 класса.</b>			
1.	Введение	1	<a href="http://skiv.instrao.ru/bank-zadaniy/chitatelskaya-gramotnost/">http://skiv.instrao.ru/bank-zadaniy/chitatelskaya-gramotnost/</a> <a href="https://rosuchebnik.ru/material/laboratoriya-funktsionaln">https://rosuchebnik.ru/material/laboratoriya-funktsionaln</a> <a href="https://fg.reshe.edu.ru">https://fg.reshe.edu.ru</a>
<b>Модуль 1: Читательская грамотность: «События и факты с разных точек зрения» (5 ч)</b>			
2.	Смысл жизни (я и моя жизнь)	1	<a href="http://skiv.instrao.ru/bank-zadaniy/chitatelskaya-gramotnost/">http://skiv.instrao.ru/bank-zadaniy/chitatelskaya-gramotnost/</a>
3-5.	Самоопределение	3	<a href="https://rosuchebnik.ru/material/laboratoriya-funktsionaln">https://rosuchebnik.ru/material/laboratoriya-funktsionaln</a>
6.	Смыслы, явные и скрытые	1	<a href="https://fg.reshe.edu.ru">https://fg.reshe.edu.ru</a>
<b>Модуль 2: Естественно-научная грамотность: «Знания в действии» (5 ч)</b>			
7.	Наука и технологии	1	<a href="http://skiv.instrao.ru/bank-zadaniy/chitatelskaya-gramotnost/">http://skiv.instrao.ru/bank-zadaniy/chitatelskaya-gramotnost/</a>
8.	Вещества, которые нас окружают	1	<a href="https://rosuchebnik.ru/material/laboratoriya-funktsionaln">https://rosuchebnik.ru/material/laboratoriya-funktsionaln</a>
9.	Наше здоровье	1	<a href="https://fg.reshe.edu.ru">https://fg.reshe.edu.ru</a>
10-11.	Заботимся о Земле	2	<a href="https://fg.reshe.edu.ru">https://fg.reshe.edu.ru</a>
<b>Модуль 3: Креативное мышление «Проявляем креативность на уроках, в школе и в жизни» (5 ч)</b>			
12.	Креативность в учебных ситуациях, ситуациях личностного роста и социального проектирования	1	<a href="http://skiv.instrao.ru/bank-zadaniy/chitatelskaya-gramotnost/">http://skiv.instrao.ru/bank-zadaniy/chitatelskaya-gramotnost/</a> <a href="https://rosuchebnik.ru/material/laboratoriya-funktsionaln">https://rosuchebnik.ru/material/laboratoriya-funktsionaln</a>
13.	Выдвижение разнообразных идей.	1	<a href="https://fg.reshe.edu.ru">https://fg.reshe.edu.ru</a>
14.	Выдвижение креативных идей и их доработка.	1	
15.	От выдвижения до доработки идей	1	
16.	Диагностика и рефлексия. Самооценка	1	
<b>Подведение итогов первой части программы: Рефлексивное занятие 1.</b>			
17.	Подведение итогов первой части программы. Самооценка результатов деятельности на занятиях	1	<a href="http://skiv.instrao.ru/bank-zadaniy/chitatelskaya-gramotnost/">http://skiv.instrao.ru/bank-zadaniy/chitatelskaya-gramotnost/</a> <a href="https://rosuchebnik.ru/material/laboratoriya-funktsionaln">https://rosuchebnik.ru/material/laboratoriya-funktsionaln</a> <a href="https://fg.reshe.edu.ru">https://fg.reshe.edu.ru</a>
<b>Модуль 4: Математическая грамотность: «Математика в окружающем мире» (4 ч)</b>			

18.	В общественной жизни: социальные опросы и исследования Комплексные задания «Домашние животные», «Здоровое питание»	1	<a href="http://skiv.instrao.ru/bank-zadaniy/chitatelskaya-gramotnost/">http://skiv.instrao.ru/bank-zadaniy/chitatelskaya-gramotnost/</a> <a href="https://rosuchebnik.ru/material/laboratoriya-funktsionaln">https://rosuchebnik.ru/material/laboratoriya-funktsionaln</a> <a href="https://fg.reshe.edu.ru">https://fg.reshe.edu.ru</a>
19.	На отдыхе: измерения на местности Комплексное задание «Как измерить ширину реки»	1	<a href="https://fg.reshe.edu.ru">https://fg.reshe.edu.ru</a>
20.	В общественной жизни: интернет Комплексное задание «Покупка подарка в интернет-магазине»	1	
21.	В домашних делах: коммунальные платежи Комплексное задание «Измерение и оплата электроэнергии»	1	
<b>Модуль 5: Финансовая грамотность: «Основы финансового успеха» (4 ч)</b>			
22.	Я - потребитель.	1	<a href="http://skiv.instrao.ru/bank-zadaniy/chitatelskaya-gramotnost/">http://skiv.instrao.ru/bank-zadaniy/chitatelskaya-gramotnost/</a> <a href="https://rosuchebnik.ru/material/laboratoriya-funktsionaln">https://rosuchebnik.ru/material/laboratoriya-funktsionaln</a> <a href="https://fg.reshe.edu.ru">https://fg.reshe.edu.ru</a>
23.	Человек и работа: что учитываем, когда делаем выбор	1	<a href="https://rosuchebnik.ru/material/laboratoriya-funktsionaln">https://rosuchebnik.ru/material/laboratoriya-funktsionaln</a> <a href="https://fg.reshe.edu.ru">https://fg.reshe.edu.ru</a>
24.	Налоги и выплаты: что отдаем и как получаем	1	<a href="https://fg.reshe.edu.ru">https://fg.reshe.edu.ru</a>
25.	Самое главное о профессиональном выборе: образование, работа и финансовая стабильность	1	
<b>Интегрированные занятия: Финансовая грамотность + Математика (2 ч)</b> <b>Финансовая грамотность + Математика + Естественно -научная(1 ч) – за рамками выделенных 5 часов на финграмотность</b>			
26.	«Что посеешь, то и пожнешь» // «Землю уважай – пожнешь урожай»	1	<a href="http://skiv.instrao.ru/bank-zadaniy/chitatelskaya-gramotnost/">http://skiv.instrao.ru/bank-zadaniy/chitatelskaya-gramotnost/</a> <a href="https://rosuchebnik.ru/material/laboratoriya-funktsionaln">https://rosuchebnik.ru/material/laboratoriya-funktsionaln</a> <a href="https://fg.reshe.edu.ru">https://fg.reshe.edu.ru</a>
27.	«Труд, зарплата и налог — важный опыт и урок»	2	<a href="http://skiv.instrao.ru/bank-zadaniy/chitatelskaya-gramotnost/">http://skiv.instrao.ru/bank-zadaniy/chitatelskaya-gramotnost/</a> <a href="https://rosuchebnik.ru/material/laboratoriya-funktsionaln">https://rosuchebnik.ru/material/laboratoriya-funktsionaln</a> <a href="https://fg.reshe.edu.ru">https://fg.reshe.edu.ru</a>
<b>Модуль 6: Глобальные компетенции «Роскошь общения. Ты, я, мы отвечаем за планету. Мы будем жить и работать в изменяющемся цифровом мире» (5 ч)</b>			
28.	Какое общение называют эффективным. Расшифруем «4к»	1	<a href="http://skiv.instrao.ru/bank-zadaniy/chitatelskaya-gramotnost/">http://skiv.instrao.ru/bank-zadaniy/chitatelskaya-gramotnost/</a> <a href="https://rosuchebnik.ru/material/laboratoriya-funktsionaln">https://rosuchebnik.ru/material/laboratoriya-funktsionaln</a> <a href="https://fg.reshe.edu.ru">https://fg.reshe.edu.ru</a>
29-30.	Общаемся в сетевых сообществах, сталкиваемся со стереотипами, действуем сообща	2	<a href="https://rosuchebnik.ru/material/laboratoriya-funktsionaln">https://rosuchebnik.ru/material/laboratoriya-funktsionaln</a> <a href="https://fg.reshe.edu.ru">https://fg.reshe.edu.ru</a>
31-32.	Почему и для чего в современном мире нужно быть глобально компетентным? Действуем для будущего: учитываем цели устойчивого развития	2	

<b>Подведение итогов программы. Рефлексивное занятие 2.</b>			
33.	Подведение итогов программы. Самооценка результатов деятельности на занятиях	1	<a href="http://skiv.instrao.ru/bank-zadaniy/chitatelskaya-gramotnost/">http://skiv.instrao.ru/bank-zadaniy/chitatelskaya-gramotnost/</a> <a href="https://rosuchebnik.ru/material/laboratoriya-funktsionaln">https://rosuchebnik.ru/material/laboratoriya-funktsionaln</a> <a href="https://fg.reshe.edu.ru">https://fg.reshe.edu.ru</a>
34.	Итоговое занятие	1	<a href="http://skiv.instrao.ru/bank-zadaniy/chitatelskaya-gramotnost/">http://skiv.instrao.ru/bank-zadaniy/chitatelskaya-gramotnost/</a> <a href="https://rosuchebnik.ru/material/laboratoriya-funktsionaln">https://rosuchebnik.ru/material/laboratoriya-funktsionaln</a> <a href="https://fg.reshe.edu.ru">https://fg.reshe.edu.ru</a>

### 2.1.20. Россия – мои горизонты

#### 1. Планируемые результаты освоения учебного предмета

##### Личностные результаты

В сфере гражданского воспитания:

- готовность к выполнению обязанностей гражданина и реализации его прав, уважение прав, свобод и законных интересов других людей, с которыми школьникам предстоит взаимодействовать в рамках реализации программы;
- готовность к разнообразной совместной деятельности;
- выстраивание доброжелательных отношений с участниками реализации программы на основе взаимопонимания и взаимопомощи.

В сфере патриотического воспитания:

- осознание российской гражданской идентичности в поликультурном и многоконфессиональном обществе, проявление интереса к познанию истории, культуры Российской Федерации, своего края, народов России;
- ценностное отношение к достижениям своей Родины — России, к науке, искусству, спорту, технологиям, боевым подвигам и трудовым достижениям народа, с которыми школьники будут знакомиться в ходе профориентационных экскурсий на предприятиях своего региона.

В сфере духовно-нравственного воспитания:

- ориентация на моральные ценности и нормы в ситуациях нравственного выбора;
- готовность оценивать своё поведение и поступки, поведение и поступки других людей с позиции нравственных и правовых норм с учётом осознания последствий поступков;

- осознание важности свободы и необходимости брать на себя ответственность в ситуации подготовки к выбору будущей профессии.

В сфере эстетического воспитания:

- осознание важности художественной культуры как средства коммуникации и самовыражения для представителей многих профессий;
- стремление к самовыражению в разных видах искусства, в том числе прикладного;
- стремление создавать вокруг себя эстетически привлекательную среду вне зависимости от той сферы профессиональной деятельности, которой школьник планирует заниматься в будущем.

В сфере физического воспитания, формирования культуры здоровья и эмоционального благополучия:

- осознание необходимости соблюдения правил безопасности в любой профессии, в том числе навыков безопасного поведения в интернет-среде;
- ответственное отношение к своему здоровью и установка на здоровый образ жизни;
- способность адаптироваться к стрессовым ситуациям, вызванным необходимостью профессионального самоопределения, осмысляя собственный опыт и выстраивая дальнейшие цели, связанные с будущей профессиональной жизнью;
- умение принимать себя и других, не осуждая;
- умение осознавать эмоциональное состояние себя и других, умение управлять собственным эмоциональным состоянием для экономии внутренних ресурсов;
- сформированность навыка рефлексии, признание своего права на ошибку и такого же права другого человека.

В сфере трудового воспитания:

- установка на активное участие в решении практических задач (в рамках семьи, образовательной организации, города, края) технологической и социальной направленности, способность инициировать, планировать и самостоятельно выполнять такого рода деятельность;
- интерес к практическому изучению профессий и труда различного рода, в том числе на основе знаний, полученных в ходе изучения программы проекта;
- осознание важности обучения на протяжении всей жизни для успешной профессиональной деятельности и развитие необходимых умений для этого;
- готовность адаптироваться в профессиональной среде;
- уважение к труду и результатам трудовой деятельности;
- осознанный выбор и построение индивидуальной образовательной траектории и жизненных планов с учётом личных и общественных интересов и потребностей.

В сфере экологического воспитания:

- повышение уровня экологической культуры, осознание глобального характера экологических проблем и путей их решения, в том числе в процессе ознакомления с профессиями сферы «человек-природа»;

- активное неприятие действий, приносящих вред окружающей среде, в том числе осознание потенциального ущерба природе, который сопровождает ту или иную профессиональную деятельность;
- осознание своей роли как гражданина и потребителя в условиях взаимосвязи природной, технологической и социальной сред.

В сфере понимания ценности научного познания:

- ориентация в деятельности, связанной с освоением программы на современную систему научных представлений об основных закономерностях развития человека, природы и общества, взаимосвязях человека с природной и социальной средой;
- овладение языковой и читательской культурой как средством познания мира, средством самосовершенствования человека, в том числе в профессиональной сфере;
- овладение основными навыками исследовательской деятельности в процессе изучения мира профессий, установка на осмысление собственного опыта, наблюдений, поступков и стремление совершенствовать пути достижения цели индивидуального и коллективного благополучия.

В сфере адаптации к изменяющимся условиям социальной и природной среды:

- освоение социального опыта, основных социальных ролей, соответствующих ведущей деятельности возраста, норм и правил общественного поведения, форм социальной жизни в группах и сообществах, включая семью, группы, сформированные по профессиональному признаку;
- способность действовать в условиях неопределённости, повышать уровень своей компетентности через практическую деятельность, в том числе умение учиться у других людей, осознать в совместной деятельности новые знания, навыки и компетенции из опыта других, проходить профессиональные пробы в разных сферах деятельности;
- навык выявления и связывания образов, способность осознать дефициты собственных знаний и компетентностей, планировать своё развитие, в том числе профессиональное;
- умение оперировать терминами и представлениями в области концепции устойчивого развития;
- умение анализировать и выявлять взаимосвязи природы, общества и экономики;
- умение оценивать свои действия с учётом влияния на окружающую среду, достижения целей и преодоления вызовов, возможных глобальных последствий;
- способность осознать стрессовую ситуацию, оценивать происходящие изменения и их последствия, формулировать и оценивать риски и последствия, формировать опыт, уметь находить позитивное в произошедшей ситуации.

### **Метапредметные результаты**

В сфере овладения универсальными учебными познавательными действиями:

- выявлять дефицит информации о той или иной профессии, необходимой для полноты представлений о ней, и находить способы для решения возникшей

проблемы;

- использовать вопросы как инструмент для познания будущей профессии;
- аргументировать свою позицию, мнение;
- оценивать на применимость и достоверность информацию, полученную в ходе работы с интернет-источниками;
- самостоятельно формулировать обобщения и выводы по результатам проведённого обсуждения в группе или в паре;
- прогнозировать возможное дальнейшее развитие процессов, событий и их последствия, связанные с выбором будущей профессии;
- выдвигать предположения о возможном росте и падении спроса на ту или иную специальность в новых условиях;
- применять различные методы, инструменты и запросы при поиске и отборе информации, связанной с профессиональной деятельностью или дальнейшим обучением;
- выбирать, анализировать, систематизировать и интерпретировать информацию различных видов и форм представления;
- находить сходные аргументы (подтверждающие или опровергающие одну и ту же идею, версию) в различных информационных источниках;
- самостоятельно выбирать оптимальную форму представления информации, предназначенную для остальных участников программы.

В сфере овладения универсальными учебными коммуникативными действиями:

- воспринимать и формулировать суждения в соответствии с целями и условиями общения в рамках занятий, включённых в программу;
- выражать свою точку зрения; распознавать невербальные средства общения, понимать значение социальных знаков, знать и распознавать предпосылки конфликтных ситуаций и стараться смягчать конфликты;
- понимать намерения других участников занятий по программе проекта «Билет в будущее», проявлять уважительное отношение к ним и к взрослым, участвующим в занятиях, в корректной форме формулировать свои возражения;
- в ходе диалога и (или) дискуссии задавать вопросы по существу обсуждаемой темы и высказывать идеи, нацеленные на решение задачи и поддержание благожелательности общения друг с другом;
- сопоставлять свои суждения с суждениями других участников диалога, обнаруживать различие и сходство позиций;
- публично представлять результаты работы, проделанной в рамках выполнения заданий, связанных с тематикой курса по профориентации;
- понимать и использовать преимущества командной и индивидуальной работы при решении конкретной проблемы, принимать цель совместной деятельности, коллективно планировать действия по её достижению: распределять роли, договариваться, обсуждать процесс и результат совместной работы;
- уметь обобщать мнения нескольких участников программы, проявлять готовность руководить, выполнять поручения, подчиняться;
- участвовать в групповых формах работы (обсуждения, обмен мнениями, мозговые штурмы и др.);
- выполнять свою часть работы, достигать качественного результата по своему

направлению и координировать свои действия с действиями других участников.

В сфере овладения универсальными учебными регулятивными действиями:

- выявлять проблемы, возникающие в ходе выбора будущей профессии;
- ориентироваться в различных подходах принятия решений (индивидуальное, принятие решения в группе, принятие решений группой);
- делать выбор и брать на себя ответственность за решения, принимаемые в процессе профессионального самоопределения;
- владеть способами самоконтроля, самомотивации и рефлексии;
- предвидеть трудности, которые могут возникнуть при выборе будущей профессии;
- объяснять причины достижения (недостижения) результатов деятельности, давать оценку опыту, приобретённому в ходе прохождения программы курса, уметь находить позитивное в любой ситуации;
- уметь вносить коррективы в свою деятельность на основе новых обстоятельств, изменившихся ситуаций, установленных ошибок, возникших трудностей;
- различать, называть и управлять собственными эмоциями;
- уметь ставить себя на место другого человека, понимать мотивы и намерения участников курса, осознанно относиться к ним.

### **Предметные результаты**

Предметные результаты освоения Программы основного общего образования представлены с учётом специфики содержания предметных областей, затрагиваемых в ходе профориентационной деятельности школьников.

Русский язык:

- формирование умений речевого взаимодействия (в том числе, общения при помощи современных средств устной и письменной речи): создание устных монологических высказываний на основе жизненных наблюдений и личных впечатлений, чтения учебно-научной, художественной и научно-популярной литературы: монолог- описание, монолог-рассуждение, монолог-повествование;
- участие в диалоге разных видов: побуждение к действию, обмен мнениями, запрос информации, сообщение информации;
- обсуждение и чёткая формулировка цели, плана совместной групповой деятельности;
- извлечение информации из различных источников, её осмысление и оперирование ею, свободное пользование лингвистическими словарями, справочной литературой, в том числе информационно-справочными системами в электронной форме;
- создание письменных текстов различных стилей с соблюдением норм построения текста: соответствие текста теме и основной мысли, цельность и относительная законченность;
- последовательность изложения (развёртывание содержания в зависимости от

цели текста, типа речи);

- правильность выделения абзацев в тексте, наличие грамматической связи предложений в тексте, логичность.

Литература:

- овладение умением использовать словари и справочники, в том числе информационно-справочные системы в электронной форме, подбирать проверенные источники в библиотечных фондах, Интернете для выполнения учебной задачи;
- применять ИКТ, соблюдать правила информационной безопасности.

Иностранный язык:

- овладение основными видами речевой деятельности в рамках знакомства спецификой современных профессий;
- приобретение опыта практической деятельности в жизни: соблюдать правила информационной безопасности в ситуациях повседневной жизни и при работе в Интернете;
- использовать иноязычные словари и справочники, в том числе информационно-справочные системы в электронной форме.

Информатика:

- овладение основными понятиями: информация, передача, хранение, обработка информации, алгоритм, модель, цифровой продукт - и их использованием для решения учебных и практических задач;
- умение оперировать единицами измерения информационного объёма и скорости передачи данных;
- сформированность мотивации к продолжению изучения информатики как профильного предмета.

География:

- освоение и применение системы знаний о размещении и основных свойствах географических объектов, понимание роли географии в формировании качества жизни человека и окружающей его среды на планете Земля, в решении современных практических задач своего населенного пункта;
- умение устанавливать взаимосвязи между изученными природными, социальными и экономическими явлениями и процессами;
- умение использовать географические знания для описания существенных признаков разнообразных явлений и процессов в повседневной жизни;
- сформированность мотивации к продолжению изучения географии как профильного предмета на уровне среднего общего образования.

Физика:

- умение использовать знания о физических явлениях в повседневной жизни для обеспечения безопасности при обращении с бытовыми приборами и техническими устройствами, сохранения здоровья и соблюдения норм экологического поведения в окружающей среде;
- понимание необходимости применения достижений физики и технологий для



рационального природопользования;

- расширенные представления о сферах профессиональной деятельности, связанных с физикой и современными технологиями, основанными на достижениях физической науки, позволяющие рассматривать физико-техническую область знаний как сферу своей будущей профессиональной деятельности;
- сформированность мотивации к продолжению изучения физики как профильного предмета на уровне среднего общего образования.

Обществознание:

- освоение и применение системы знаний о социальных свойствах человека, особенностях его взаимодействия с другими людьми; важности семьи как базового социального института; характерных чертах общества; содержании и значении социальных норм, регулирующих общественные отношения, включая правовые нормы, регулирующие типичные для несовершеннолетнего и членов его семьи общественные отношения (в том числе нормы гражданского, трудового и семейного права, основы налогового законодательства); процессах и явлениях в экономической сфере (в области макро- и микроэкономики);
- умение приводить примеры (в том числе моделировать ситуации) деятельности людей, социальных объектов, явлений, процессов определённого типа в различных сферах общественной жизни, их структурных элементов и проявлений основных функций; разного типа социальных отношений; ситуаций, регулируемых различными видами социальных норм;
- умение классифицировать по разным признакам (в том числе устанавливать существенный признак классификации) социальные объекты, явления, процессы, относящиеся к различным сферам общественной жизни, их существенные признаки, элементы и основные функции;
- овладение приёмами поиска и извлечения социальной информации (текстовой, графической, аудиовизуальной) по заданной теме из различных адаптированных источников (в том числе учебных материалов) и публикаций средств массовой информации (далее – СМИ) с соблюдением правил информационной безопасности при работе в Интернете;
- приобретение опыта использования полученных знаний, включая основы финансовой грамотности, в практической (включая выполнение проектов индивидуально и в группе) деятельности, в повседневной жизни для реализации и защиты прав человека и гражданина, прав потребителя (в том числе потребителя финансовых услуг) и осознанного выполнения гражданских обязанностей; для анализа потребления домашнего хозяйства; для составления личного финансового плана; для выбора профессии и оценки собственных перспектив в профессиональной сфере; для опыта публичного представления результатов своей деятельности в соответствии с темой и ситуацией общения, особенностями аудитории и регламентом.

Биология:

- владение навыками работы с информацией биологического содержания, пре
- умение интегрировать биологические знания со знаниями других учебных предметов;

- интерес к углублению биологических знаний и выбору биологии как профильного предмета на уровне среднего общего образования для будущей профессиональной деятельности в области биологии, медицины, экологии, ветеринарии, сельского хозяйства, пищевой промышленности, психологии, искусства, спорта.

Изобразительное искусство:

- сформированность системы знаний о различных художественных материалах в изобразительном искусстве; о различных способах живописного построения изображения; о стилях и различных жанрах изобразительного искусства; о выдающихся отечественных и зарубежных художниках, скульпторах и архитекторах.

Основы безопасности жизнедеятельности:

- сформированность культуры безопасности жизнедеятельности на основе освоенных знаний и умений, системного и комплексного понимания значимости безопасного поведения;
- овладение знаниями и умениями предупреждения опасных и чрезвычайных ситуаций во время пребывания в различных средах (в помещении, на улице, на природе, в общественных местах и на массовых мероприятиях, при коммуникации, при воздействии рисков культурной среды).

### **Содержание курса по профориентации**

Тема 1. Вводный урок «Моя Россия – мои горизонты» (обзор отраслей экономического развития РФ – счастье в труде) (1 час)

Россия – страна безграничных возможностей и профессионального развития. Культура труда, связь выбора профессии с персональным счастьем и экономикой страны. Познавательные цифры и факты об отраслях экономического развития, профессиональных навыков и качеств, востребованных в будущем. Формирование представлений о развитии и достижениях страны в следующих сферах: медицина и здоровье; архитектура и строительство; информационные технологии; промышленность и добыча полезных ископаемых; сельское хозяйство; транспорт и логистика; наука и образование; безопасность; креативные технологии; сервис и торговля; предпринимательство и финансы.

Тема 2. Тематический профориентационный урок «Открой своё будущее» (введение в профориентацию) (1 час)

В 6 классе: тематическое содержание занятия построено на обсуждении и осознании трех базовых компонентов, которые необходимо учитывать при выборе:

- «ХОЧУ» – ваши интересы;
- «МОГУ» – ваши способности;
- «БУДУ» – востребованность обучающегося на рынке труда в будущем.

Информирование обучающихся о профессиях с постепенным расширением представлений о мире профессионального труда в общем: формирование системного представления о мире профессий и значимости трудовой деятельности, например, как различные качества или навыки могут по-разному реализовываться в разных профессиональных направлениях. Помощь в выборе увлечения, в котором

обучающийся может реализовать свои интересы, развивать возможности и помогать окружающим. Поиск дополнительных занятий и увлечений.

В 7 классе: тематическое содержание занятия предполагает знакомство с различными профессиональными средами и профессиями через проектную деятельность. Информирование обучающихся о разнообразии сред и современных профессий: формирование представлений о взаимосвязи деятельности различных специалистов при достижении общего результата, решение проектных заданий с профориентационным компонентом, работа в школьных проектных командах для поиска и презентации проектных решений. Обучающимся предстоит предложить проектные решения по тематическим направлениям виртуального города профессий «Профиград»: выбрать проблему для решения, сформировать проектную задачу, сформировать команду профессионалов из разных профессий, предложить и презентовать решение.

В 8 классе: занятие знакомит обучающихся с разнообразием направлений профессионального развития, возможностями прогнозирования результатов профессионального самоопределения. На занятии раскрываются существующие профессиональные направления, варианты получения профессионального образования (уровни образования). Актуализация процессов профессионального самоопределения. Информирование школьников о видах профессионального образования (высшее образование / среднее профессиональное образование). Помощь школьникам в соотношении личных качеств и интересов с направлениями профессиональной деятельности.

В 9 классе: формирование представлений о преимуществах обучения как в организациях высшего образования (ВО, вузы), так и в организациях среднего профессионального образования (СПО). Актуализация представлений о возможных профессиональных направлениях для учащихся. Повышение познавательного интереса к философии выбора и построению своей персональной карьерной траектории развития. В 10 классе: в ходе занятия обучающиеся получают информацию по следующим направлениям профессиональной деятельности:

- естественно-научное направление;
- инженерно-техническое направление;
- информационно-технологическое направление;
- оборонно-спортивное направление;
- производственно-технологическое направление;
- социально-гуманитарное направление;
- финансово-экономическое направление;
- творческое направление.

Информирование обучающихся об особенностях рынка труда. «Проигрывание» вариантов выбора (альтернатив) профессии. Формирование представления о компетентностном профиле специалистов из разных направлений. Знакомство с инструментами и мероприятиями профессионального выбора.

В 11 классе: занятие направлено помочь выпускникам взглянуть на различные жизненные сценарии и профессиональные пути, которые ждут их после окончания школы. Через призму разнообразия вариантов развития событий будет раскрыта и тема разнообразия выбора профессий в различных профессиональных направлениях. Формирование представления о выборе, развитии и возможных

изменениях в построении персонального карьерного пути. Формирование позитивного отношения и вовлеченности обучающихся в вопросы самоопределения. Овладение приемами 20 построения карьерных траекторий развития. Актуализация знаний по выбору образовательной организации: организации высшего образования (ВО, вузы) или организации среднего профессионального образования (СПО) как первого шага формирования персонального карьерного пути.

Тема 3. Профориентационная диагностика № 1 «Мой профиль» и разбор результатов (1 час) Для обучающихся, не принимающих участие в проекте «Билет в будущее», доступна профориентационная диагностика № 1 «Мой профиль».

Профориентационная диагностика обучающихся на интернет-платформе [profmin.bvbinfo.ru](http://profmin.bvbinfo.ru) (для незарегистрированных участников) позволяет определить требуемый объем профориентационной помощи и сформировать дальнейшую индивидуальную траекторию участия в программе профориентационной работы. Методика «Мой профиль» – диагностика интересов, которая позволяет рекомендовать профиль обучения и направления развития. Методика предусматривает 3 версии: для 6-7, 8-9 и 10-11 классов. Тест реализуется в форме кейсов, время прохождения – около 15 минут. По итогам диагностики рекомендуется проведение консультации по полученным результатам (в индивидуальном или групповом формате).

Тема 3. Профориентационная диагностика № 1 «Мои профсреды» и разбор результатов (1 час) Для обучающихся-участников проекта «Билет в будущее» доступна профориентационная диагностика № 1 «Мои профсреды» (обязательна для проведения). Профориентационная диагностика обучающихся на интернет-платформе <https://bvbinfo.ru/> (для зарегистрированных участников проекта) позволяет определить требуемый объем профориентационной помощи и сформировать 7 дальнейшую индивидуальную траекторию участия в программе профориентационной работы.

Методика «Мои профсреды» – онлайн-диагностика профессиональных склонностей и направленности обучающихся. В результатах обучающийся получает рекомендации по построению трека внутри проекта «Билет в будущее» («Профессиональных сред»). Методика предусматривает 3 версии – для 6-7, 8-9 и 10- 11 классов. Методика реализуется в форме кейсов, время прохождения – около 15 минут. По итогам диагностики рекомендуется проведение консультации по полученным результатам (в индивидуальном или групповом формате). Возможно проведение консультации с помощью видеозаписи готовой консультации (доступной участникам проекта «Билет в будущее» на интернет-платформе <https://bvbinfo.ru/>).

Тема 4. Профориентационное занятие «Система образования России» (дополнительное образование, уровни профессионального образования, стратегии поступления) (1 час)

В 6-7 классе: обучающиеся знакомятся с системой общего образования РФ и понятием «дополнительное образование для школьников», обсуждают значение и

возможности, которые дает образование каждому человеку, учатся подбирать дополнительное образование для решения разных задач, в том числе для подготовки к будущему профессиональному выбору.

В 8-9 классе: обучающиеся знакомятся с понятием «профессиональное образование» и его уровнями, учатся соотносить профессии и уровень образования, который требуется для их освоения, узнают об условиях поступления, длительности обучения, результатах образования в учреждениях среднего и высшего профессионального образования.

В 10-11 классе: обучающиеся знакомятся с основными этапами подбора профессионального образования, узнают, что такое специальность и профиль обучения, учатся читать коды специальностей, обсуждают основные ошибки, которые делают школьники при подборе профессионального образования.

Тема 5. Профориентационное занятие «Пробую профессию в сфере науки и образования» (моделирующая онлайн-проба на платформе проекта «Билет в будущее» по профессии учителя, приуроченная к Году педагога и наставника) (1 час)

Профессиональная проба как средство актуализации профессионального самоопределения обучающихся. Знакомство с ключевыми отраслевыми направлениями экономики Российской Федерации и решение онлайн-проб (моделирующая профессиональная проба) как практико-ориентированных задач с помощью цифровых интерактивных технологий (приложений-симуляторов на платформе проекта «Билет в будущее»: <https://bvbinfo.ru/>). Формирование представлений о компетенциях и особенностях профессий, необходимых для осуществления конкретной профессиональной деятельности. Профессиональная проба по профессии учителя, приуроченная к Году педагога и наставника, в рамках которой обучающимся необходимо пройти последовательность этапов:

- Знакомство с профессией и профессиональной областью.
- Постановка задачи и подготовительно-обучающий этап.
- Практическое выполнение задания.
- Завершающий этап (закрепление полученных знаний, получение цифрового артефакта).

Тема 6. Профориентационное занятие «Россия в деле» (часть 1) (на выбор: импортозамещение, авиастроение, судовождение, судостроение, лесная промышленность) (1 час)

Для обучающихся, не принимающих участие в проекте «Билет в будущее», рекомендуется Профориентационное занятие «Россия в деле» (часть 1).

Просвещение обучающихся и формирование познавательного интереса к выбору профессий в современной экономике нашей страны. Демонстрация перечня технологических ниш, в котором российские научно-технические достижения активно внедряются в технологические отрасли реального сектора экономики, и со временем результат этой работы займет достойное место не только на российском, но и мировом рынке, формируя устойчивый тренд: российские технологии – это качество – безопасность – эффективность. В рамках занятия предложены

следующие отрасли и тематики на выбор: импортозамещение, авиастроение, судоходство, судостроение, лесная промышленность.

Тема 6. Профориентационная диагностика № 2 «Мои ориентиры» и разбор результатов (1 час) Для обучающихся-участников проекта «Билет в будущее» доступна профориентационная диагностика № 2 «Мои ориентиры» (обязательна для проведения).

Профориентационная диагностика обучающихся на интернет-платформе <https://bvbinfo.ru/> (для зарегистрированных участников проекта) позволяет определить требуемый объем профориентационной помощи и сформировать дальнейшую индивидуальную траекторию участия в программе профориентационной работы.

Методика «Мои ориентиры» – онлайн-диагностика особенностей построения образовательно-профессиональной траектории. В 8-11 классах методика направлена на оценку ценностных ориентиров в сфере самоопределения обучающихся и уровня готовности к профессиональному самоопределению. Версия 6-7 классов включает только диагностику готовности к профессиональному самоопределению и не включает диагностику ценностных ориентиров. По итогам диагностики рекомендуется проведение консультации по полученным результатам (в индивидуальном или групповом формате). Возможно проведение консультации с помощью видеозаписи готовой консультации (доступной участникам проекта «Билет в будущее» на интернет-платформе <https://bvbinfo.ru/>).

Тема 7. Профориентационное занятие «Россия промышленная: узнаю достижения страны в сфере промышленности и производства» (тяжелая промышленность, добыча и переработка сырья) (1 час)

Популяризация и просвещение обучающихся на основе знакомства с достижениями страны в сфере промышленности и производственных технологий. Знакомство на основе видеосюжетов и интервью с экспертами и специалистами в области промышленной и смежных технологий. Повышение информированности о достижениях и перспективах развития промышленности, направленное на решение важнейших задач развития общества и страны. Информирование о профессиях и современном рынке труда в области промышленности и смежных отраслей.

Тема 8. Профориентационное занятие «Пробую профессию в сфере промышленности» (моделирующая онлайн-проба на платформе проекта «Билет в будущее» по профессиям на выбор: металлург, специалист по аддитивным технологиям и др.) (1 час)

Профессиональная проба как средство актуализации профессионального самоопределения обучающихся. Знакомство с ключевыми отраслевыми направлениями экономики Российской Федерации и решение онлайн-проб (моделирующая профессиональная проба) как практико-ориентированных задач с помощью цифровых интерактивных технологий (приложений-симуляторов на платформе проекта «Билет в будущее»: <https://bvbinfo.ru/>). Формирование представлений о компетенциях и особенностях профессий, необходимых для осуществления конкретной профессиональной деятельности. Профессиональная

проба по профессии в сфере промышленности, в рамках которой обучающимся необходимо пройти последовательность этапов: – Знакомство с профессией и профессиональной областью.

- Постановка задачи и подготовительно-обучающий этап.
- Практическое выполнение задания.
- Завершающий этап (закрепление полученных знаний, получение цифрового артефакта).

Тема 9. Профориентационное занятие «Россия цифровая: узнаю достижения страны в области цифровых технологий» (информационные технологии, искусственный интеллект, робототехника) (1 час)

Популяризация и просвещение обучающихся на основе знакомства с достижениями страны в сфере цифровых технологий. Знакомство на основе видеосюжетов и интервью с экспертами и специалистами в области сквозных цифровых технологий. Повышение информированности о достижениях и перспективах развития цифровизации, направленной на решение важнейших задач развития общества и страны. Информирование о профессиях и современном рынке труда в области цифровой экономики и смежных отраслей.

Тема 10. Профориентационное занятие «Пробую профессию в области цифровых технологий» (моделирующая онлайн-проба на платформе проекта «Билет в будущее» по профессиям на выбор: программист, робототехник и др.) (1 час)

Профессиональная проба как средство актуализации профессионального самоопределения обучающихся. Знакомство с ключевыми отраслевыми направлениями экономики Российской Федерации и решение онлайн-проб (моделирующая профессиональная проба) как практико-ориентированных задач с помощью цифровых интерактивных технологий (приложений-симуляторов на платформе проекта «Билет в будущее»: <https://bvbinfo.ru/>). Формирование представлений о компетенциях и особенностях профессий, необходимых для осуществления конкретной профессиональной деятельности. Профессиональная проба по профессии в сфере цифровых технологий, в рамках которой обучающимся необходимо пройти последовательность этапов:

- Знакомство с профессией и профессиональной областью.
- Постановка задачи и подготовительно-обучающий этап.
- Практическое выполнение задания. – Завершающий этап (закрепление полученных знаний, получение цифрового артефакта).

Тема 11. Профориентационное занятие «Россия в деле» (часть 2) (на выбор: медицина, реабилитация, генетика) (1 час)

Для обучающихся, не принимающих участие в проекте «Билет в будущее», рекомендуется Профориентационное занятие «Россия в деле» (часть 2, 1 час)

Просвещение обучающихся и формирование познавательного интереса к выбору профессий в современной экономике нашей страны. Демонстрация перечня технологических ниш, в котором российские научно-технические достижения активно внедряются в технологические отрасли реального сектора экономики и со временем результат этой работы займет достойное место не только на российском,

но и мировом рынке, формируя устойчивый тренд: российские технологии – это качество – безопасность – эффективность. В рамках занятия предложены следующие отрасли и тематики на выбор: медицина, реабилитация, генетика.

Тема 11. Профориентационная диагностика № 3 «Мои таланты» и разбор результатов (1 час)

Для обучающихся-участников проекта «Билет в будущее» доступна профориентационная диагностика № 3 «Мои таланты» (обязательна для проведения).

Комплексная методика «Мои таланты» определяет профессиональные интересы и сильные стороны обучающихся с подсвечиванием «зон потенциала» (талантов), рекомендуемых отраслей и профессий. Методика предусматривает версии для 6-7, 8-9 классов, в силу особенностей образовательных возможностей для данной нозологии. Рекомендуем проходить диагностику в сопровождении учителя, родителя, тьютора для предотвращения случаев, когда у ученика возникают сложности с платформой, непонимание слов, интерпретации результатов. Также рекомендуется видео-сопровождение для знакомства с результатами и рекомендациями для пользователя.

Для обучающихся – участников проекта «Билет в будущее» доступно дополнительное тестирование по методикам «Мои возможности» и «Мои способности» (проводится по желанию обучающихся). Дополнительное тестирование увеличивает точность и полноту рекомендаций. Тестирование проводится в рамках дополнительных занятий или в домашних условиях. Для тестирования рекомендуется использовать стационарные компьютеры или ноутбуки, в случае отсутствия такой возможности допускается использование мобильных устройств.

Тема 12. Профориентационное занятие «Россия инженерная: узнаю достижения страны в области инженерного дела» (машиностроение, транспорт, строительство) (1 час)

Популяризация и просвещение обучающихся на основе знакомства с достижениями страны в сфере инженерного дела. Знакомство на основе видеосюжетов и интервью с экспертами и специалистами в области инженерной и инжиниринговой деятельности. Повышение информированности о достижениях и перспективах развития инженерного дела, направленного на решение важнейших задач развития общества и страны. Информирование о профессиях и современном рынке труда в области инженерной деятельности и смежных отраслей.

Тема 13. Профориентационное занятие «Пробую профессию в инженерной сфере» (моделирующая онлайн-проба на платформе проекта «Билет в будущее» по профессиям на выбор: инженер-конструктор, электромонтер и др.) (1 час)

Профессиональная проба как средство актуализации профессионального самоопределения обучающихся. Знакомство с ключевыми отраслевыми направлениями экономики Российской Федерации и решение онлайн-проб (моделирующая профессиональная проба) как практико-ориентированных задач с помощью цифровых интерактивных технологий (приложений-симуляторов на



платформе проекта «Билет в будущее»: <https://bvbinfo.ru/>). Формирование представлений о компетенциях и особенностях профессий, необходимых для осуществления конкретной профессиональной деятельности. 28 Профессиональная проба по профессии в сфере инженерного дела (инженерии), в рамках которой обучающимся необходимо пройти последовательность этапов:

- Знакомство с профессией и профессиональной областью.
- Постановка задачи и подготовительно-обучающий этап.
- Практическое выполнение задания.
- Завершающий этап (закрепление полученных знаний, получение цифрового артефакта).

Тема 14. Профориентационное занятие «Государственное управление и общественная безопасность» (федеральная государственная, военная и правоохранительная службы, особенности работы и профессии в этих службах) (1 час)

В 6-7 классе: обучающиеся знакомятся с основными функциями государства и государственными органами, которые ответственны за реализацию этих функций; знакомятся с понятием «военнослужащий», видами войск РФ и примерами профессий, имеющих отношение к военному делу; узнают о возможностях и ограничениях работы в госструктурах, в частности, об особенностях военной службы: наличие рисков для жизни и здоровья, льгот при поступлении в учебные заведения, возможностей предоставления служебного жилья и др.

В 8-9 классе: обучающиеся актуализируют знания об основных функциях и обязанностях государства в отношении своих граждан, а также о государственных органах, которые ответственны за реализацию этих функций; знакомятся с понятием «правоохранительные органы» и с основными профессиями в сфере, соотнося различные ведомства с занятыми в них сотрудниками; актуализируют знания о возможностях и ограничениях работы в госструктурах, в частности, об особенностях работы в правоохранительных органах.

В 10-11 классе: обучающиеся актуализируют знания об основных функциях и обязанностях государства в отношении своих граждан, а также о государственных органах, которые ответственны за реализацию этих функций; обучающиеся узнают об основных рабочих задачах гражданских государственных служащих в различных органах государственного управления, узнают о релевантном образовании для управленческих позиций в госструктурах и особенностях трудоустройства в органы государственного управления; актуализируют знания о возможностях и ограничениях работы в государственных структурах.

Тема 15. Профориентационное занятие «Пробую профессию в сфере управления и безопасности» (моделирующая онлайн-проба на платформе проекта «Билет в будущее» по профессиям на выбор: специалист по кибербезопасности, юрист и др.) (1 час)

Профессиональная проба как средство актуализации профессионального самоопределения обучающихся. Знакомство с ключевыми отраслевыми направлениями экономики Российской Федерации и решение онлайн-проб (моделирующая профессиональная проба) как практико-ориентированных задач с

помощью цифровых интерактивных технологий (приложений-симуляторов на платформе проекта «Билет в будущее»: <https://bvbinfo.ru/>). Формирование представлений о компетенциях и особенностях профессий, необходимых для осуществления конкретной профессиональной деятельности. Профессиональная проба по профессии в сфере управления и безопасности, в рамках которой обучающимся необходимо пройти последовательность этапов:

- Знакомство с профессией и профессиональной областью.
- Постановка задачи и подготовительно-обучающий этап.
- Практическое выполнение задания.
- Завершающий этап (закрепление полученных знаний, получение цифрового артефакта).

Тема 16. Профориентационное занятие-рефлексия «Моё будущее – моя страна» (1 час)

Разбор и обсуждение полученного опыта в рамках серии профориентационных занятий. Постановка образовательных и карьерных целей. Формирование планов образовательных шагов и формулирование карьерной траектории развития. Развитие проектного мышления, рефлексивного сознания обучающихся, осмысление значимости собственных усилий для достижения успеха, совершенствование субъектной позиции, развитие социально-психологических качеств личности.

Тема 17. Профориентационное занятие «Россия плодородная: узнаю о достижениях агропромышленного комплекса страны» (агропромышленный комплекс) (1 час)

Популяризация и просвещение обучающихся на основе знакомства с достижениями страны в сфере агропромышленного комплекса (АПК) и сельского хозяйства. Знакомство на основе видеосюжетов и интервью с экспертами и специалистами в области сельского хозяйства и смежных технологий. Повышение информированности о достижениях и перспективах развития АПК, направленного на решение важнейших задач развития общества и страны. Информирование о профессиях и современном рынке труда в области экономики сельского хозяйства и смежных отраслей.

Тема 18. Профориентационное занятие «Пробую профессию в аграрной сфере» (моделирующая онлайн-проба на платформе проекта «Билет в будущее» по профессиям на выбор: агроном, зоотехник и др.) (1 час)

Профессиональная проба как средство актуализации профессионального самоопределения обучающихся. Знакомство с ключевыми отраслевыми направлениями экономики Российской Федерации и решение онлайн-проб (моделирующая профессиональная проба) как практико-ориентированных задач с помощью цифровых интерактивных технологий (приложений-симуляторов на платформе проекта «Билет в будущее»: <https://bvbinfo.ru/>). Формирование представлений о компетенциях и особенностях профессий, необходимых для осуществления конкретной профессиональной деятельности.

Профессиональная проба по профессии в аграрной сфере, в рамках которой обучающимся необходимо пройти последовательность этапов:

- Знакомство с профессией и профессиональной областью.
- Постановка задачи и подготовительно-обучающий этап.
- Практическое выполнение задания.
- Завершающий этап (закрепление полученных знаний, получение цифрового артефакта).

Тема 19. Профориентационное занятие «Россия здоровая: узнаю достижения страны в области медицины и здравоохранения» (сфера здравоохранения, фармацевтика и биотехнологии) (1 час)

Популяризация и просвещение обучающихся на основе знакомства с достижениями страны в сфере медицины и здравоохранения. Знакомство на основе видеосюжетов и интервью с экспертами и специалистами в области современной медицины и смежных технологий. Повышение информированности о достижениях и перспективах развития здравоохранения, направленного на решение важнейших задач развития общества и страны. Информирование о профессиях и современном рынке труда в области медицины и смежных отраслей.

Тема 20. Профориентационное занятие «Пробую профессию в области медицины» (моделирующая онлайн-проба на платформе проекта «Билет в будущее» по профессиям на выбор: врач телемедицины, биотехнолог и др.) (1 час)

Профессиональная проба как средство актуализации профессионального самоопределения обучающихся. Знакомство с ключевыми отраслевыми направлениями экономики Российской Федерации и решение онлайн-проб (моделирующая профессиональная проба) как практико-ориентированных задач с помощью цифровых интерактивных технологий (приложений-симуляторов на платформе проекта «Билет в будущее»: <https://bvbinform.ru/>). Формирование представлений о компетенциях и особенностях профессий, необходимых для осуществления конкретной профессиональной деятельности. Профессиональная проба по профессии в сфере медицины, в рамках которой обучающимся необходимо пройти последовательность этапов:

- Знакомство с профессией и профессиональной областью.
- Постановка задачи и подготовительно-обучающий этап.
- Практическое выполнение задания.
- Завершающий этап (закрепление полученных знаний, получение цифрового артефакта).

Тема 21. Профориентационное занятие «Россия добрая: узнаю о профессиях на благо общества» (сфера социального развития, туризма и гостеприимства) (1 час)

Популяризация и просвещение обучающихся на основе знакомства с достижениями страны в сфере социального развития, туризма и гостеприимства. Знакомство на основе видеосюжетов и интервью с экспертами и специалистами в области социально-экономического развития. Повышение информированности о достижениях и перспективах развития социальной сферы, направленной на решение важнейших задач развития общества и страны. Информирование о

профессиях и современном рынке труда в области социальной сферы и смежных отраслей.

Тема 22. Профорientационное занятие «Пробую профессию на благо общества» (моделирующая онлайн-проба на платформе проекта «Билет в будущее» по профессиям на выбор: менеджер по туризму, организатор благотворительных мероприятий и др.) (1 час)

Профессиональная проба как средство актуализации профессионального самоопределения обучающихся. Знакомство с ключевыми отраслевыми направлениями экономики Российской Федерации и решение онлайн-проб (моделирующая профессиональная проба) как практико-ориентированных задач с помощью цифровых интерактивных технологий (приложений-симуляторов на платформе проекта «Билет в будущее»: <https://bvbinfo.ru/>). Формирование представлений о компетенциях и особенностях профессий, необходимых для осуществления конкретной профессиональной деятельности. Профессиональная проба в социальной сфере, в рамках которой обучающимся необходимо пройти последовательность этапов:

- Знакомство с профессией и профессиональной областью.
- Постановка задачи и подготовительно-обучающий этап.
- Практическое выполнение задания.
- Завершающий этап (закрепление полученных знаний, получение цифрового артефакта).

Тема 23. Профорientационное занятие «Россия креативная: узнаю творческие профессии» (сфера культуры и искусства) (1 час)

Популяризация и просвещение обучающихся на основе знакомства с достижениями страны в сфере культуры и искусства. Знакомство на основе видеосюжетов и интервью с экспертами и специалистами в области креативной экономики и творческих индустрий. Повышение информированности о достижениях и перспективах развития креативного сектора экономики, направленных на решение важнейших задач развития общества и страны. Информирование о творческих профессиях, современном рынке труда в данной области и смежных отраслей.

Тема 24. Профорientационное занятие «Пробую творческую профессию» (моделирующая онлайн-проба на платформе проекта «Билет в будущее» по профессиям на выбор: дизайнер, продюсер и др.) (1 час)

Профессиональная проба как средство актуализации профессионального самоопределения обучающихся. Знакомство с ключевыми отраслевыми направлениями экономики Российской Федерации и решение онлайн-проб (моделирующая профессиональная проба) как практико-ориентированных задач с помощью цифровых интерактивных технологий (приложений-симуляторов на платформе проекта «Билет в будущее»: <https://bvbinfo.ru/>). Формирование представлений о компетенциях и особенностях профессий, необходимых для осуществления конкретной профессиональной деятельности. Профессиональная проба по профессии в сфере творчества, в рамках которой обучающимся

необходимо пройти последовательность этапов: – Знакомство с профессией и профессиональной областью.

- Постановка задачи и подготовительно-обучающий этап.
- Практическое выполнение задания.
- Завершающий этап (закрепление полученных знаний, получение цифрового артефакта).

Тема 25. Профориентационное занятие «Один день в профессии» (часть 1) (учитель, актер, эколог) (1 час)

Формирование познавательного интереса у обучающихся к вопросам профессионального самоопределения на основе видеосюжетов с известными для молодежи медийными личностями – популярными блогерами, артистами, ведущими, которые решили воплотить свои детские мечты. В формате реалити-шоу на занятии рассматриваются следующие профессии (на выбор): учитель, актер, эколог.

Тема 26. Профориентационное занятие «Один день в профессии» (часть 2) (пожарный, ветеринар, повар) (1 час)

Формирование познавательного интереса у обучающихся к вопросам профессионального самоопределения на основе видеосюжетов с известными для молодежи медийными личностями – популярными блогерами, артистами, ведущими, которые решили воплотить свои детские мечты. В формате реалити-шоу на занятии рассматриваются следующие профессии (на выбор): пожарный, ветеринар, повар.

Тема 27. Профориентационный сериал проекта «Билет в будущее» (часть 1) (1 час)

Знакомство с профессиями из разных профессиональных отраслей через интервью с реальными представителями профессий – героями первого профориентационного сериала для школьников. Формирование познавательного интереса к вопросам профориентации на основе знакомства с личной историей труда и успеха героев сериала, мотивация и практическая значимость на основе жизненных историй. Каждая серия знакомит с представителями разных сфер: медицина, IT, медиа, бизнес, инженерное дело, различные производства, наука и искусство. В рамках занятия рекомендовано к просмотру и обсуждению 1-4 серии (на выбор), посвященные следующим профессиям:

1 серия: начальник конструкторского отдела компании «ОДК-Авиадвигатели», владелец семейной фермы «Российские альпаки», шеф-повар ресторана «Peshi».

2 серия: мастер-пожарный специализированной пожарно-спасательной части по тушению крупных пожаров, второй пилот авиакомпании «Аэрофлот – Российские авиалинии», полицейский-кинолог Отдельного батальона патрульно-постовой службы полиции на метрополитене.

3 серия: инженер-технолог отдела анализа эффективности и сборки автомобилей компании «Камаз», архитектор и руководитель «Архитектурного бюро

Маликова), нейробиолог, начальник лаборатории нейронаук Курчатовского комплекса НБИКС-природоподобных технологий (НИЦ «Курчатовский институт»).

4 серия: мастер участка компании «ОДК-Авиадвигатели», скульптор, руководитель Курчатовского комплекса синхротронно-нейтринных исследований (НИЦ «Курчатовский институт»).

Тема 28. Профориентационный сериал проекта «Билет в будущее» (часть 2) (1 час)

Знакомство с профессиями из разных профессиональных отраслей через интервью с реальными представителями профессий – героями первого профориентационного сериала для школьников. Каждая серия знакомит обучающихся с личной историей труда и успеха, мотивирует и несет в себе практическую значимость. Каждая серия знакомит с представителями разных сфер: медицина, IT, медиа, бизнес, инженерное дело, различные производства, наука и искусство. В рамках занятия рекомендовано к просмотру и обсуждению 5-8 серии (на выбор), посвященные следующим профессиям:

5 серия: сварщик, методист в Музее оптики, врач ЛФК и спортивной медицины, реабилитолог.

6 серия: врач-педиатр Псковской областной инфекционной больницы, основательница концепт-стора «Палаты», основатель дома-музея «Этнодом».

7 серия: сыровар на семейном предприятии, оператор ЧПУ в компании «Лобаев Армс», учитель физики, замдиректора школы «Экотех +».

8 серия: краевед, технолог, начальник бюро окончательной сборки изделий машиностроительного завода «Тонар», травматолог-ортопед, клинический ординатор.

Тема 29. Профориентационное занятие «Пробую профессию в инженерной сфере» (моделирующая онлайн-проба на платформе проекта «Билет в будущее») (1 час)

Темы 29-33 – серия профориентационных занятий в формате марафона по профессиональным пробам: решение онлайн-проб (моделирующая профессиональная проба) как практико-ориентированных задач с помощью цифровых интерактивных технологий (приложений-симуляторов на платформе проекта «Билет в будущее» <https://bvbinfo.ru/>), направленных на погружение обучающихся в практико-ориентированную среду и знакомство с решением профессиональных задач специалистов из различных профессиональных сред. Профессиональная проба по профессии в сфере инженерного дела (инженерии), в рамках которой обучающимся необходимо пройти последовательность этапов:

- Знакомство с профессией и профессиональной областью.
- Постановка задачи и подготовительно-обучающий этап.
- Практическое выполнение задания.
- Завершающий этап (закрепление полученных знаний, получение цифрового артефакта).

Тема 30. Профориентационное занятие «Пробую профессию в цифровой сфере» (моделирующая онлайн-проба на платформе проекта «Билет в будущее») (1 час)

Погружение обучающихся в практико-ориентированную среду и знакомство с решением профессиональных задач специалистов из различных профессиональных сред. Профессиональная проба по профессии в цифровой сфере, в рамках которой обучающимся необходимо пройти последовательность этапов:

- Знакомство с профессией и профессиональной областью.
- Постановка задачи и подготовительно-обучающий этап.
- Практическое выполнение задания.
- Завершающий этап (закрепление полученных знаний, получение цифрового артефакта).

Тема 31. Профориентационное занятие «Пробую профессию в сфере промышленности» (моделирующая онлайн-проба на платформе проекта «Билет в будущее») (1 час)

Профессиональная проба как средство актуализации профессионального самоопределения обучающихся. Знакомство с ключевыми отраслевыми направлениями экономики Российской Федерации и решение онлайн-проб (моделирующая профессиональная проба) как практико-ориентированных задач с помощью цифровых интерактивных технологий (приложений-симуляторов на платформе проекта «Билет в будущее»: <https://bvbinfo.ru/>). Формирование представлений о компетенциях и особенностях профессий, необходимых для осуществления конкретной профессиональной деятельности. Профессиональная проба по профессии в сфере промышленности, в рамках которой обучающимся необходимо пройти последовательность этапов:

- Знакомство с профессией и профессиональной областью.
- Постановка задачи и подготовительно-обучающий этап.
- Практическое выполнение задания.
- Завершающий этап (закрепление полученных знаний, получение цифрового артефакта).

Тема 32. Профориентационное занятие «Пробую профессию в сфере медицины» (моделирующая онлайн-проба на платформе проекта «Билет в будущее») (1 час)

Погружение обучающихся в практико-ориентированную среду и знакомство с решением профессиональных задач специалистов из различных профессиональных сред. Профессиональная проба по профессии в сфере медицины, в рамках которой обучающимся необходимо пройти последовательность этапов:

- Знакомство с профессией и профессиональной областью.
- Постановка задачи и подготовительно-обучающий этап.
- Практическое выполнение задания.
- Завершающий этап (закрепление полученных знаний, получение цифрового артефакта).

Тема 33. Профориентационное занятие «Пробую профессию в креативной сфере» (моделирующая онлайн-проба на платформе проекта «Билет в будущее») (1 час)

Погружение обучающихся в практико-ориентированную среду и знакомство с решением профессиональных задач специалистов из различных профессиональных сред. Профессиональная проба по профессии в креативной сфере, в рамках которой обучающимся необходимо пройти последовательность этапов:

- Знакомство с профессией и профессиональной областью.
- Постановка задачи и подготовительно-обучающий этап.
- Практическое выполнение задания.
- Завершающий этап (закрепление полученных знаний, получение цифрового артефакта).

Тема 34. Профориентационное занятие «Моё будущее – Моя страна» (1 час)

Подведение итогов занятий по профориентации с учетом приобретенного опыта по профессиональным средам, знакомству с рынком труда и отраслями экономики, профессиями и требованиями к ним. Развитие у обучающихся личностного смысла в приобретении познавательного опыта и интереса к профессиональной деятельности. Формирование представления о собственных интересах и возможностях, образа «Я» в будущем. Построение дальнейших шагов в области профессионального самоопределения.

**Календарно-тематическое планирование по программе курса внеурочной  
деятельности  
«Россия — мои горизонты» 2023/2024 уч. год**

№	Дата	Классы - участники Профминимума (не зарегистрированные в проекте «Билет в будущее»)	Классы - участники Профминимума (зарегистрированные в проекте «Билет в будущее»)	Кол-во часов
1	7 сентября 2024 г.	Тема 1. Вводный урок «Моя Россия — мои горизонты» (обзор отраслей экономического развития РФ — счастье в труде)		1
2	14 сентября 2024 г.	Тема 2. Тематический профориентационный урок «Открой своё будущее» (введение в профориентацию)		1
3	21 сентября 2024 г.	Тема 3. Профориентационная диагностика № 1 «Мой профиль» и разбор результатов	Тема 3. Профориентационная диагностика № 1 «Мои профсреды» и разбор результатов	1
4	28 сентября	Тема 4. Профориентационное занятие «Система образования России»		1



	2024 г.	(дополнительное образование, уровни профессионального образования, стратегии поступления)		
5	5 октября 2024 г.	Тема 5. Профориентационное занятие «Пробую профессию в сфере науки и образования» (моделирующая онлайн-проба на платформе проекта «Билет в будущее» по профессии учителя, приуроченная к Году педагога и наставника)		1
6	12 октября 2024 г.	Тема 6. Профориентационное занятие «Россия в деле» (часть 1) (на выбор: импортозамещение, авиастроение, судовождение, судостроение, лесная промышленность)	Тема 6. Профориентационная диагностика № 2 «Мои ориентиры» и разбор результатов	1
7	19 октября 2024 г.	Тема 7. Профориентационное занятие «Россия промышленная: узнаю достижения страны в сфере промышленности и производства» (тяжелая промышленность, добыча и переработка сырья)		1
8	26 октября 2024 г.	Тема 8. Профориентационное занятие «Пробую профессию в сфере промышленности» (моделирующая онлайн-проба на платформе проекта «Билет в будущее» по профессиям на выбор: металлург, специалист по аддитивным технологиям и др.)		1
9	2 ноября 2024 г.	Тема 9. Профориентационное занятие «Россия цифровая: узнаю достижения страны в области цифровых технологий» (информационные технологии, искусственный интеллект, робототехника)		1
10	9 ноября 2024 г.	Тема 10. Профориентационное занятие «Пробую профессию в области цифровых технологий» (моделирующая онлайн-проба на платформе проекта «Билет в будущее» по профессиям на выбор:		1

		программист, робототехник и др.)		
11	16 ноября 2024 г	Тема 11. Профорориентационное занятие «Россия в деле» (часть 2) (на выбор: медицина, реабилитация, генетика)	Тема 11. Профорориентационная диагностика № 3 «Мои таланты» и разбор результатов	1
12	23 ноября 2024 г.	Тема 12. Профорориентационное занятие «Россия инженерная: узнаю достижения страны в области инженерного дела» (машиностроение, транспорт, строительство)		1
13	30 ноября 2024 г.	Тема 13. Профорориентационное занятие «Пробую профессию в инженерной сфере» (моделирующая онлайн-проба на платформе проекта «Билет в будущее» по профессиям на выбор: инженерконструктор, электромонтер и др.)		1
14	7 декабря 2024 г.	Тема 14. Профорориентационное занятие «Государственное управление и общественная безопасность» (федеральная государственная, военная и правоохранительная службы, особенности работы и профессии в этих службах)		1
15	14 декабря 2024 г.	Тема 15. Профорориентационное занятие «Пробую профессию в сфере управления и безопасности» (моделирующая онлайн-проба на платформе проекта «Билет в будущее» по профессиям на выбор: специалист по кибербезопасности, юрист и др.)		1
16	21 декабря 2024 г.	Тема 16. Профорориентационное занятие-рефлексия «Моё будущее — моя страна»		1
17	11 января 2025 г.	Тема 17. Профорориентационное занятие «Россия плодородная: узнаю о достижениях агропромышленного комплекса страны» (агропромышленный комплекс)		1
18	18 января 2025 г.	Тема 18. Профорориентационное занятие «Пробую профессию в аграрной сфере» (моделирующая онлайн-проба на платформе проекта «Билет в будущее» по профессиям на выбор: агроном,		1

		зоотехник и др.)	
19	25 января 2025 г.	Тема 19. Профорientационное занятие «Россия здоровая: узнаю достижения страны в области медицины и здравоохранения» (сфера здравоохранения, фармацевтика и биотехнологии)	1
20	1 февраля 2025 г.	Тема 20. Профорientационное занятие «Пробую профессию в области медицины» (моделирующая онлайн-проба на платформе проекта «Билет в будущее» по профессиям на выбор: врач телемедицины, биотехнолог и др.)	1
21	8 февраля 2025 г.	Тема 21. Профорientационное занятие «Россия добрая: узнаю о профессиях на благо общества» (сфера социального развития, туризма и гостеприимства)	1
22	15 февраля 2025 г.	Тема 22. Профорientационное занятие «Пробую профессию на благо общества» (моделирующая онлайн-проба на платформе проекта «Билет в будущее» по профессиям на выбор: менеджер по туризму, организатор благотворительных мероприятий и др.)	1
23	22 февраля 2025 г.	Тема 23. Профорientационное занятие «Россия креативная: узнаю творческие профессии» (сфера культуры и искусства)	1
24	29 февраля 2025 г.	Тема 24. Профорientационное занятие «Пробую творческую профессию» (моделирующая онлайн-проба на платформе проекта «Билет в будущее» по профессиям на выбор: дизайнер, продюсер и др.)	1
25	7 марта 2025 г.	Тема 25. Профорientационное занятие «Один день в профессии» (часть 1) (учитель, актер, эколог)	1
26	14 марта 2025 г.	Тема 26. Профорientационное занятие «Один день в профессии» (часть 2) (пожарный, ветеринар, повар)	1
27	21 марта 2025 г.	Тема 27. Профорientационный сериал проекта «Билет в будущее» (часть 1)	1
28	28 марта 2025 г.	Тема 28. Профорientационный сериал проекта «Билет в будущее» (часть 2)	1
29	4 апреля	Тема 29. Профорientационное занятие «Пробую	1

	2025 г.	профессию в инженерной сфере» (моделирующая онлайн-проба на платформе проекта «Билет в будущее»)	
30	11 апреля 2025 г.	Тема 30. Профориентационное занятие «Пробую профессию в цифровой сфере» (моделирующая онлайн-проба на платформе проекта «Билет в будущее»)	1
31	18 апреля 2025 г.	Тема 31. Профориентационное занятие «Пробую профессию в сфере промышленности» (моделирующая онлайн-проба на платформе проекта «Билет в будущее»)	1
32	25 апреля 2025 г.	Тема 32. Профориентационное занятие «Пробую профессию в сфере медицины» (моделирующая онлайн-проба на платформе проекта «Билет в будущее»)	1
33	2 мая 2025 г.	Тема 33. Профориентационное занятие «Пробую профессию в креативной сфере» (моделирующая онлайн-проба на платформе проекта «Билет в будущее»)	1
34	16 мая 2025 г.	Тема 34. Профориентационное занятие «Моё будущее — моя страна»	1

### 2.1.21. Занимательный русский язык»

Программа курса «Занимательный русский язык» разработана на основе:

- Федерального государственного стандарта общего образования второго поколения;
- Фундаментального ядра содержания общего образования;
- Требований к результатам освоения основной образовательной программы основного общего образования, представленных в федеральном государственном образовательном стандарте, общего образования второго поколения;
- Программы развития и формирования универсальных учебных действий;
- Концепции духовно-нравственного развития и воспитания личности.

Цель курса: - пробудить интерес к русскому языку, к его речевым явлениям, желание познать богатства языка.

Программа внеурочной деятельности «Занимательный русский язык» ставит следующие Задачи:

- выявление и поддержка одарённых учащихся;
- развитие индивидуальных способностей учащихся;
- расширение и углубление программного материала;
- воспитание любви к великому русскому языку;
- пробуждение потребности у учащихся к самостоятельной работе над познанием родного языка и над своей речью.

Работа по данной программе, расширяя и углубляя сведения, полученные учениками на уроках, заинтересовывает школьников не только сообщением каких – либо новых сведений, но и тем, что уже известные положения предстают перед ними в совершенно новом аспекте, создают новые ассоциации, устанавливают интересные аналогии, дают почувствовать, что языковой мир очень интересен, увлекателен, разнообразен.

Участие во внеклассных занятиях по предмету предполагает опору на знания, приобретенные детьми на уроках русского языка. На занятиях в интересной, увлекательной форме рассматриваются вопросы, связанные с грамматикой. Однако занимательность нельзя отождествлять с развлекательностью: занимательный – это значит «интересный, связанный с процессом познания нового». Материал подобран таким образом, что каждое занятие призвано обогащать детей новыми знаниями.

Часы занятий – это часы увлекательного и напряженного умственного труда, обогащающие учащихся интересными и разнообразными знаниями по языку.

Развитие познавательных интересов школьников – одна из важнейших задач школы. Наиболее привлекательными для школьников любой возрастной категории являются задания с игровыми элементами, поэтому основу занятий составляют игры, турниры, решение и составление кроссвордов и ребусов, путешествия, грамматические сказки, викторины, а также практикумы с элементами поиска, исследования и анализа языковых единиц.

Как всякая игра, решение кроссвордов, ребусов и т. п. требует смекалки, сообразительности, находчивости. Отгадывание различных занимательных загадок способствует формированию внимания и усидчивости, выдержки и терпения, готовности к волевым усилиям, настойчивости, повышению работоспособности. В то же время у детей расширяется кругозор, они приобретают сведения из различных областей знаний, обогащается их словарный запас. Организация деятельности школьников на занятиях основывается на следующих принципах:

- занимательность;
- научность;
- сознательность и активность;
- наглядность;
- доступность;
- связь теории с практикой;
- индивидуальный подход к обучающимся.

Программа «Занимательный русский язык» 5-9 класс рассчитана на 169 часов (5-8 класс 34 часа в год, 9 класс 33 часа), занятия проводятся один раз в неделю. Результаты освоения курса внеурочной деятельности **Личностными** результатами являются:

- осознание, что правильная устная и письменная речь являются показателем индивидуальной культуры человека;
-

- овладение словами речевого этикета;
- способность к самооценке на основе наблюдения за собственной речью;
- формирование внутренней позиции школьника и познавательных мотивов.

**Метапредметные результаты:**

- умение выбирать адекватные языковые средства для решения коммуникативных задач (диалог, монолог, письменные тексты);
- сочинять собственный рассказ, опираясь на законы определенного жанра;
- пользоваться компьютерной техникой: ПК, диктофон, фотоаппарат и др.;
- фиксировать и систематизировать рабочий материал при подготовке к устным и письменным высказываниям.

**Предметные результаты:**

- в соответствии с темой и основной мыслью отбирать материал, составлять план и пользоваться им в устных и письменных высказываниях;
- совершенствовать содержание и языковое оформление сочинения;
- находить и исправлять орфографические, пунктуационные, грамматические и речевые ошибки;
- соблюдать стилевое единство в устных и письменных высказываниях;
- строить связные высказывания, используя различные жанры;
- проводить литературное редактирование и литературную правку текст.

**Содержание** изучаемого курса 5 класс:

***Вначале было Слово...*** Введение. Слово о русском языке. Высказывания великих людей о русском языке.

***Роль русского языка.*** Русский язык в жизни человека.

***Дорога к письменности.*** История письменности от древности до наших дней.

***Кириллица или глаголица.*** Основатели славянской письменности Кирилл и Мефодий. Первая русская книга.

***«Сперва Аз да Буки – потом все науки»*** Славянский алфавит и его особенности. Судьбы отдельных букв.

***Как учили грамоте на Руси.*** Особенности изучения русской азбуки в старину. Библиотеки.

***«Без грамматики не выучишь ни истории, ни математики.*** Что такое грамматика? Основатели русской грамматики.

***Грамматика и история.*** Из истории грамматики и грамматических терминов. Происхождение названий грамматических терминов.

***Правильно ли мы говорим?*** Особенности русского ударения. Ударение как средство смыслового различения слов.

***От точки до многоточия.*** Знаки препинания. История происхождения знаков препинания.

---

**Среди знаков препинания.** Знаки препинания. Их роль в русской грамматике.

**В мире вежливых слов.** Речевой этикет. Золотые слова этикета: приветствие, прощание, слова благодарности, просьбы, Ты и Вы и др.

**«Что в имени твоём?»** Из истории русских имен и фамилий.

**Я и моё имя.** История имени, фамилии, отчества.

**Зри в корень.** Экскурс в историю русских слов.

**Всё растёт из корня.** Родословная слов. Однокоренные слова.

**В стране морфем.** Из истории морфем. Роль морфем в грамматике.

### Содержание изучаемого курса 6 класс

**Почему мы так пишем?** Правила правописания морфем.

**На чужих ошибках учимся.** Задания «Исправь ошибку», «Найди ошибку», «Проверь товарища»

**Пестрое семейство синонимов.** Синонимы.

**Тезки наоборот.** Антонимы.

**Слова – двойники.** Омонимы. Омоформы. Омофоны. Омографы.

**Где же хранятся слова?** Словари. Типы словарей. Роль словарей.

**Копилки слов.** Словари. Типы словарей. Роль словарей.

**Слова – пришельцы.** Заимствованные слова. Из глубины веков. Архаизмы и историзмы. Старославянизмы в русском языке.

**В мире крылатых слов и выражений.** Фразеологизмы. История происхождения фразеологизмов. Источники фразеологизмов.

**Почему мы так говорим?** Этимология слов и выражений.

**В гостях у сказки.** История названий сказочных героев.

**В музее истории слов.** Происхождение и употребление слов и выражений.

**Словесные раскопки.** История слов.

**Всех скороговорок не перескороговоришь.** Скороговорки. Роль скороговорок в речи.

**Пословицы, поговорки.** Народная мудрость в пословицах и поговорках, тематическое богатство русских пословиц.

**Язык, давай с тобой дружить!** Подготовка и проведение итогового занятия.

**Я молодец!** Обобщение изученного, подведение итогов.

### Содержание изучаемого курса 7 класс

**Введение. Зачем нужна речь?** История речи. Виды речи. Практика.

---

**В мире фонетики.** Дорога к письменности. Славянский алфавит и его особенности.

**Судьба отдельных букв.** История фонетики. История письменности. История славянского алфавита. Интересные факты о буквах.

**В мире слов.** или Что такое лексика? История слов. Лексика наука. Практическое задание.

**Где хранятся слова?** «Копилки слов». Типы словарей. Первые словари. Виды словарей. Как составлен словарь.

**«Что в имени тебе моем?»** Антропонимия. Антропонимика. Ономастика.

**Древнерусские имена.** Практическая работа история имени. Происхождение имени.

**Фразеологизмы.** Источники фразеологизмов. Пословицы. Поговорки Афоризмы. Значение фразеологизмов. Практическое задание. История поговорок.

**Путешествие по России.** Диалектные слова. Значение слов. Интересные факты о словах.

**Можно ли самим придумать слово(неологизмы)?** Метаграммы, или Превращение мухи в слона.

**В царстве Орфоэпии.** «Волшебная» палочка. Орфоэпические нормы. Практическая работа. Нормы произношения.

**Из чего состоит слово?** Морфемы-кирпичики. Анализ слова. Практическая работа.

**Морфемы-иностранки.** Нахождение морфем. Практическая работа.

**Смотри в корень!** Значение корня. Разбор слова.

**Когда без словаря не обойтись?** Работа со словарем. Словарь. Практическая работа.

**Проверяемые безударные гласные в корне слова.** Отработка умения "видеть" орфограмму в корне и объяснять её написание; формирование умения дифференцировать орфограмму корней, обогащать словарный запас слов. Универсальное правило проверки безударных гласных ударением, его использование для правописания корней. Например: посветить-посвятить.

**Чередующиеся гласные и согласные в корне слова.** Гласные в корнях с чередованием: морфемная, фонетическая, лексическая группы. Умение определять части слова, морфологическую принадлежность; различать корни, проверяемые ударением, и корни с чередующимися гласными. Умение понимать новые слова путем осознания состава. Умение пользоваться толковым и орфографическим словарями.

**Как трудятся приставки?** (постоянные и непостоянные приставки) Закрепление умения учащихся находить орфограмму в приставках, объяснять правильность выбора.

---



**Суффиксы-волшебники.** Сопоставление правил правописания Н и НН в суффиксах имен прилагательных и отглагольных образований (причастий, отглагольных прилагательных), а также образованных от них существительных и наречий (ветреный – ветренность - ветрено). Морфемы, которые могут изменяться в слове Практическая работа. Изучение правил изменения морфем. Умение определять морфологическую принадлежность слов, составлять словосочетания, употреблять слова в прямом и переносном значении, подбирать синонимы при определении частей речи.

**О, Е, Ё после шипящих** Буквы О,Е (Ё) после шипящих и Ц в корнях и других частях слова. Единые правила правописания О,Е в суффиксах и окончаниях именных частей речи. Буква Ё после шипящих в суффиксах и окончаниях отглагольных образований

**Роль Ъ и Ь знаков в слове** Ъ в середине слова. Ъ на конце и в середине количественных числительных. Умение правильно произносить и употреблять в речи слова с твердыми и мягкими согласными. Умение пользоваться орфографическим словарем. Функциональное сходство роли Ъ и Ь как разделительных. Место разделительного Ъ. Разделительный Ь в русских и заимствованных словах: воробьи, павильон. Расширение лексического запаса слов с Ъ и Ь. Систематизация сведений о частях речи. Написание Ь после шипящих на конце существительных (3 склонение), прилагательных: ЖГУЧ, глаголов (всегда пишется после шипящих), наречий (кроме УЖ, ЗАМУЖ, НЕВТЕРПЁЖ), всех частиц (ЛИШЬ).

**И и Ы после Ц** Практическая работа. Значение.

**Путешествие в город существительных.** Существительное. Роль существительного. Интересные факты.

**Страна «Глаголия».** История глагола. Значение. Роль в речи.

**«Вместо имени».** Разряды местоимений.

Зачем местоимение. Роль местоимения. Интересные факты.

**«Описательные» слова.** Практическое задание.

**В гостях у наречия.** История наречия. Образование.

**Особое деепричастие.** Зачем деепричастие.

**Из истории русской пунктуации.** Практическая работа. Что такое пунктуация.

**Коварные знаки препинания.** История знаков препинания. Практическая работа.

**Слово. Словосочетание. Предложение. Текст.** Практическая работа

**Стилистика. Типы и стили речи.** Практическая работа.

**Долой однообразие!** Значение гиперболы и литоты (лошадь величиной с кошку, жизнь человека — один миг) в художественном произведении. Роль эпитета в художественном произведении. Сравнение и способы его оформления.

Олицетворение и его роль в создании картин природы в художественном произведении. Метафора и ее разновидности.

*Для чего нужно изучать русский язык?*

### Содержание изучаемого курса 8 класс

**Введение.** Могучее средство общественного развития. Русский язык в современном мире.

**Экология языка** Язык как могучее средство общественного развития, важнейшее средство человеческого общения. Место русского среди других языков в современном мире. Проблемы экологии языка.

**Словари русского языка.** Создание словарных статей. Владение навыками практической работы со словарем, самостоятельное составление словарных статей для словарей орфографических, лексико - грамматических, толковых, фразеологических, синонимов, антонимов. Словари омонимов, паронимов, этимологический.

**Нормы современного русского литературного языка.** Основные морфологические, синтаксические и орфоэпические нормы. Сложные случаи правописания числительных, существительных. Язык – развивающееся явление. Примеры изменения норм литературного языка из художественных произведений. Решение олимпиадных заданий, связанных с орфоэпическими нормами, нормами управления и согласования, разбор заданий ОГЭ.

**Лексика и фразеология.** Типы лексических значений слов. Новые термины. Обогащение лексики, паронимы, синонимы, омонимы, омографы: большая — большая, омофоны: бал — балл, антонимы. Понятие о градации. Значение и происхождение фразеологизмов. Иноязычные заимствования. Стилистическая окраска лексических единиц. Изобразительно-выразительные средства языка.

**Фонетика.** Фонетическая транскрипция. Трудные случаи орфоэпии. Фонетический разбор в трудных случаях.

**Синтаксис** простого и сложного предложения. Трудные случаи пунктуации. Синтаксический и пунктуационный разбор простого и сложного предложения. Сложные синтаксические конструкции.

**Олимпиада** по русскому языку. Самостоятельное решение олимпиадных заданий по всем разделам языкознания.

**Изобразительно-выразительные средства языка.** Сюжет, композиция, стиль писателя, своеобразие поэтики, основные средства, художественной изобразительности. Знакомство с новыми тропами: анафора, эпифора, синтаксический параллелизм, оксюморон и др.

**Комплексный анализ текста.** План комплексного анализа, опыт коллективного анализа публицистического текста.

---

**Тестовая работа.** Решение тестовых заданий.

### Содержание изучаемого курса 9 класс

**Речевая культура** – часть общечеловеческой культуры. Культура языка. Культура речи. Лекция учителя: «Значимость речевой культуры для духовной жизни общества». Практическая часть: «Структура экзаменационной работы по русскому языку в формате ОГЭ и критерии ее оценивания».

**Язык и речь.** Лекция учителя: «Соотношение понятий “язык” и “речь” в современном языкознании». Практическая часть: «Задание 1. Сжатое изложение. Сжатое изложение как средство переработки информации Приемы сжатия текста. Отработка приема “исключение”. Овладение приемом исключения неглавной информации из текста».

**Языковая норма** как историческая категория. Лекция учителя: «Развитие языковой нормы как системы правил». «Становление и развитие древнерусского языка, этапы его существования». Практическая часть: «Задание 1. Сжатое изложение. Приемы сжатия текста. Отработка приема “упрощение”. Овладение приемом упрощения текста».

**Понятие нормы** в современной лингвистике. Лекция учителя: «Зарождение нормы в языке». «Изменчивость нормы». Практическая часть: «Задание 1. Сжатое изложение. Приемы сжатия текста. Отработка приема “обобщение”. Овладение приемом обобщения».

**Формирование норм** литературного языка. Признаки нормы. Лекция учителя: «Норма - одна из составляющих национальной культуры». Практическая часть: «Задание 1. Выбор приемов сжатия. Овладение умением осуществлять выбор приемов сжатия».

**Понятие вариантов норм.** Написание сжатого изложения. Лекция учителя: «Императивные (обязательные) и диспозитивные (вариантные) нормы». Практическая часть: «Задание 1. Написание сжатого изложения по незнакомым текстам».

**Эволюция языковых норм.** Сочинение как жанр различных стилей речи Лекция учителя: «Первый закон экономии языковых средств». «Второй закон языковых средств – закон аналогии или унификации (уподобления)».

**Критерии оценки заданий.** Структура сочинения». Лекция учителя: «Соблюдение языковой нормы – основное условие хорошей речи». Практические упражнения «Поразмышляем вместе».

**Учимся формулировать тезис.** Лекция учителя: «Понятие речи. Общая характеристика. Особенности». Учимся аргументировать».

**Типология норм.** Семинар на тему: «Правильность, чистота, богатство, содержательность, точность, логичность, выразительность, уместность - основные

качества хорошей речи». Учимся писать вывод сочинения на лингвистическую тему ***Ошибки грамматические и речевые.***

Лекция учителя: «Виды правильности речи. Окказиональность «как особая правильность» в художественном тексте».

***Качества хорошей речи.*** Викторина: «Богатство речи и способы проявления языкового богатства. Синонимы, метафора, метонимия, синекдоха как лексические средства богатства речи». Практическая часть: «Синонимы.

***Основные качества хорошей речи.*** Общая характеристика.

***Правильность как основа хорошей речи.*** Лабораторная работа: «Фактические ошибки Речевые и грамматические ошибки. Поиск и исправление недочетов». Тестирование в формате ОГЭ (изложение, сочинение)

***Содержательность хорошей речи.*** Практикум: «Дыхание как основа звучащей речи. Виды дыхания. Этапы тренировки фонационного дыхания. Голос. Его основные качества. Система работы над голосом. Дикция как обязательный компонент техники речи. Система работы над дикцией. Интонация. Основные компоненты интонации. Система работы над интонационно-мелодической структурой высказывания».

***Выразительность и гибкость хорошей речи.*** Уместность и доступность хорошей речи. Лекция учителя: «Становление орфоэпической нормы. Особенности формирования произносительной литературной нормы. Орфоэпия как совокупность правил произношения. Основные фонетические законы гласных и согласных современного русского литературного языка. Источники отклонений от литературной нормы. Степени нормативности системы литературного произношения».

***Практическая часть:*** «Понимание текста. Отработка Задания 2». Лекция учителя: «Лексика как системная организация языка. Лексические нормы как правила употребления слов в языке. Нарушения лексических норм». Практическая часть: «Средства выразительности речи. Отработка Задания 3».

***Точность речи.*** Лекция учителя: «Понятие ударения. Особенности его проявления в русском языке. Языковые требования к постановке ударения в русских словах в зависимости от частей речной принадлежности. Акцентологический минимум». Практическая часть: «Поразмышляем вместе».

***Техника речи.*** Понятие техники речи в современной лингвистике. Лекция учителя: «Словообразовательная система русского языка. Словообразовательная норма как система правил построения слов в языке. Понятие окказиональной нормы в словообразовании». Практическая часть: «Правописание приставок. Отработка задания Задания 4».

***Орфоэпические нормы.*** Практикум: «Правила согласования, образования и употребления форм рода. Числа и падежа. Правописание суффиксов. Отработка Задания 5».

---

**Тексты разных стилей.** Жанры. Изучение стиля. Применение на практике.

**Лексика. Лексические нормы.** Лекция учителя: «Морфологический минимум». Практическая часть: «Правописание Н – НН в различных частях речи».

**Акцентологические нормы.** Проектная работа – презентация «Словосочетание. Виды подчинительной связи (согласование, управление, примыкание)». Практикум: «Нарушения норм согласования и управления. Отработка Задания 7» Словообразовательные нормы.

**Орфография** Семинар: «Грамматическая основа предложения. Нарушения порядка следования слов, употребления однородных членов в простом предложении, причастных и деепричастных оборотов, частей сложносочиненного и сложноподчиненного предложения, смешение прямой и косвенной речи».

**Морфологические нормы** и их особенности. Проект – презентация «Обособленные члены предложения. Семинар: «Знаки препинания в сложносочиненном предложении, сложноподчиненном предложении».

**Синтаксис и пунктуация.** Синтаксические нормы и их особенности. Игра-разминка. Практикум: «Знаки препинания в простом осложненном предложении».

**Речевые ошибки** при употреблении синтаксических средств языка. Практическая часть.

**Употребление обособленных определений и обстоятельств в речи.** Лекция учителя: «Сложные предложения с различными видами связи» Практическая часть. Употребление вводных слов, обращений и междометий в речи. Синтаксическая викторина «Побудь управленцем!» Практикум: «Сложные бессоюзные предложения. Отработка Задания 14».

**Употребление знаков препинания в сложносочиненных, сложноподчиненных предложениях.** Игра «Ты эксперт». Практикум: «Выполнение тестовых заданий».

**Многокомпонентные синтаксические конструкции** и знаки препинания в них. Лекция учителя «Функциональные стили». Практикум: «Выполнение тестовых заданий».

**Употребление знаков препинания в бессоюзных сложных предложениях.** Проект-презентация по теме «Типы речи в нашей языковой практике». Практикум: «Выполнение заданий «Поразмышляем вместе».

**Синтаксический минимум.** Лекция учителя: «Орфографическая и пунктуационная грамотность как неотъемлемая часть речевой культуры. Орфография как раздел лингвистики».

**Функциональные стили.** Стилистические нормы. Основные принципы русской орфографии. Правила русской орфографии. Пунктуация как система постановки знаков препинания.

---

**Функционально-смысловые типы речи.** Интонационно-мелодические законы русской речи. Правила русской пунктуации».

**Итоговый турнир** Олимпиада «Блиц - турнир по русскому языку»

### **Формы организации деятельности учащихся при проведении занятий**

Для успешного проведения занятий используются разнообразные формы работы:

- игры на языковом материале;
- вопросы занимательной грамматики;
- инсценировки языковых ситуаций;
- краткие увлекательные рассказы о жизни языка;
- практическая работа с различными рода словарями;
- работа с тестами художественных произведений.

Виды деятельности: теоретические:

- лекция с элементами беседы;
- составление кроссвордов и ребусов;
- путешествие; - грамматические сказки;
- викторина; - выступление, рассказ; практические:

- игра, турнир;

- выполнение тестов;

- работа над словом, работа с книгой, словарем;

- составление диалогов, лингвистических сказок;

- редактирование предложений, написание сочинений-миниатюр; -

выборка материала из художественной литературы, его анализ; - подготовка сообщений;

- практикумы с элементами поиска, исследования и анализа языковых единиц.

#### **2.1.22 Занимательная биология**

Программа внеурочной деятельности по курсу «Занимательная биология» для 5 класса разработана в соответствии с требованиями Федерального Государственного образовательного стандарта второго поколения основного общего образования.

#### **Особенности преподавания предмета в данном классе**

Данная рабочая программа разработана для учащихся 5 класса разного уровня подготовки.

На уроках применяются физминутки: динамические и зрительные.

В системе предметов основной общеобразовательной школы курс «Занимательная биология» реализует **следующие цели:**

- создание условий для удовлетворения познавательной или образовательной потребности учащихся в биологической деятельности;
- обеспечить организацию деятельности учащихся в рамках биологического направления направленную на позитивную социализацию и воспитание детей.

Особенностью предмета является его тесная взаимосвязь с химией, географией, обеспечивающая реализацию **основных задач** содержания предметной области «Биология»:

#### **Образовательные:**

- Владение умениями применять биологические знания для объяснения процессов и явлений живой природы; работать с биологическими приборами, инструментами, справочниками; проводить наблюдения за культурными растениями.
- Расширять кругозор, повышать интерес к предмету, популяризация интеллектуального творчества.

#### **Развивающие:**

- Способствовать развитию потребности общения человека с природой.
- Развитие альтернативного мышления в восприятии прекрасного.
- Развитие потребности в необходимости и возможности решения экологических проблем, доступных школьнику, стремления к активной практической деятельности по охране окружающей среды.
- Развитие познавательных интересов, интеллектуальных и творческих способностей в процессе проведения наблюдений за живыми организмами, постановки биологических экспериментов, работы с различными источниками информации.
- Воспитание позитивного ценностного отношения к живой природе.
- Использование приобретенных знаний и умений в повседневной жизни для ухода за культурными растениями и животными.
- Развитие монологической устной речи.
- Развитие коммуникативных умений.
- Развитие нравственных и эстетических чувств.
- Развитие способностей к творческой деятельности.

#### **Воспитательные:**

- Воспитывать чувство любви и бережного отношения к природе.
- Развивать наблюдательность, любознательность, логическое мышление, творческую активность учащихся, умение четко и лаконично излагать и обосновывать свои мысли.
- Развивать навыки коллективной работы, воспитание понимания эстетический ценности природы, объединение и организация досуга учащихся.

### **Общая характеристика учебного курса**

В содержании раскрываются несколько этапов её освоения: освоение теории и практика.

Программа ориентирована на обучающихся 5 классов, особенностью которых является активное общение в группах, сотрудничество, познавательная активность.

Содержание курса направлено на формирование универсальных учебных действий, обеспечивающих развитие познавательных и коммуникативных качеств личности. Обучающиеся включаются в исследовательскую деятельность, основу которой составляют такие учебные действия, как умение видеть проблемы, ставить вопросы, классифицировать, наблюдать, проводить эксперимент, делать выводы, объяснять, доказывать, защищать свои идеи, давать определения понятий, структурировать материал и др.

Учащиеся включаются в коммуникативную учебную деятельность, где преобладают такие её виды, как умение полно и точно выражать свои мысли, аргументировать свою точку зрения, работать в группе, представлять и сообщать информацию в устной и письменной форме, вступать в диалог и т. д.

Изучение биологии по предлагаемой программе предполагает ведение наблюдений и практической работы. Для понимания учащимися сущности биологических явлений в программу введены лабораторные работы, экскурсии, демонстрации опытов, проведение наблюдений. Все это дает возможность направленно воздействовать на личность учащегося: тренировать память, развивать наблюдательность, мышление, обучать приемам самостоятельной учебной деятельности, способствовать развитию любознательности и интереса к предмету.

### Учебно-тематический

#### план

№ п/п	Тема занятий	Количество часов		
		Всего	Теоретич.	Практич.
1	Интересный мир биологии	25	13	12
2	Занимательные опыты и эксперименты по биологии	3	0	3
3	Познаем себя	7	0	7
	Итого:	35	14	21

#### Место курса в учебном плане

Курс биологических дисциплин входит в число естественных наук, изучающих природу, а также научные методы и пути познания человеком природы. На освоение программы отводится 1 час в неделю, в год – 35 часов.

Количество тем регионального содержания – 12;

Количество лабораторных работ – 3;

Количество экскурсий -2;

Количество бесед – 35;

Количество тестов – 1.

#### Ценностные ориентиры содержания учебного предмета

В программе особое внимание уделено содержанию, способствующему формированию современной естественнонаучной картины мира, показано практическое применение биологических знаний.

Биологическое образование призвано обеспечить:



- **ориентацию** в системе моральных норм и ценностей: признание высокой ценности жизни во всех проявлениях, здоровья своего и других людей; экологическое сознание и воспитание любви к природе;
- **развитие** познавательных мотивов, направленных на получение нового знания о живой природе, познавательных качеств личности, связанных с усвоением основ научных знаний, овладением методами исследования природы, формированием интеллектуальных умений;
- **овладение** ключевыми компетентностями: учебно-познавательными, информационными, ценностно-смысловыми, коммуникативными;
- **формирование** у обучающихся познавательной культуры, осваиваемой в процессе познавательной деятельности, и эстетической культуры как способности к эмоционально-ценностному отношению к объектам живой природы.

Отбор содержания в программе проведен с учетом культуросообразного подхода, в соответствии с которым учащиеся должны освоить содержание, значимое для формирования познавательной, нравственной и эстетической культуры, сохранения окружающей среды и собственного здоровья, для повседневной жизни и практической деятельности.

### **Прогнозируемые результаты**

#### **Обучающиеся должны знать:**

- определение основных экологических понятий;
- о биологическом разнообразии как важнейшем условии устойчивости экосистем;
- многообразии растений, животных, грибов, экологические связи между ними;
- основные виды растений и животных различных экосистем (леса, луга и т. д.);
- наиболее типичных представителей животного и растительного мира Хакасии;
- основные группы растительных и животных организмов и их приспособленность к условиям существования (примеры);
- какую пользу приносят представители животного мира;
- съедобные и ядовитые растения своей местности;
- лекарственные растения, правила сбора, хранения и применения их.
- редкие и охраняемые виды растений и животных нашей области;
- влияние деятельности человека на условия жизни живых организмов (примеры);
- значение растений и животных в жизни человека, условия их выращивания и правила ухода;
- современные проблемы охраны природы, аспекты, принципы и правила охраны природы;

#### **Обучающиеся должны уметь:**

- узнавать животных и птиц в природе, на картинках, по описанию;
- ухаживать за домашними животными и птицами;
  - выполнять правила экологически обоснованного поведения в природе;
  - применять теоретические знания при общении с живыми организмами и в практической деятельности по сохранению природного окружения;
  - ухаживать за культурными растениями и домашними животными (посильное участие);
- доказывать, уникальность и красоту каждого природного объекта;

- предвидеть последствия деятельности людей в природе (конкретные примеры);
  - наблюдать предметы и явления природы;
  - оформлять результаты наблюдений в виде простейших схем, знаков, рисунков, описаний, выводов;
  - подготовить доклад, презентацию;
  - ставить простейшие опыты с объектами живой и неживой природы.

**Программа обеспечивает достижение следующих личностных, метапредметных и предметных результатов:**

***Личностные результаты*** обучения:

- знание основных принципов и правил отношения к живой природе;
- сформированность познавательных интересов и мотивов, направленных на изучение живой природы; интеллектуальных умений (доказывать, строить рассуждения, анализировать, делать выводы); эстетического отношения к живым объектам;
- формирование личностных представлений о целостности природы,
- формирование основ экологического сознания на основе признания ценности жизни во всех её проявлениях и необходимости ответственного, бережного отношения к окружающей среде и рационального природопользования.

***Метапредметные результаты*** обучения:

- учиться самостоятельно определять цели своего обучения, ставить и формулировать для себя новые задачи в учебе и познавательной деятельности, развивать мотивы и интересы своей познавательной деятельности;
- знакомство с составляющими исследовательской деятельности, включая умение видеть проблему, ставить вопросы, выдвигать гипотезы, давать определения понятиям, классифицировать, наблюдать, проводить эксперименты, делать выводы и заключения, структурировать материал, объяснять, доказывать, защищать свои идеи;
- формирование умения работать с различными источниками биологической информации: текст учебника, научно-популярной литературой, биологическими словарями справочниками, анализировать и оценивать информацию;
- владение основами самоконтроля, самооценки, принятия решений в учебной и познавательной деятельности;
- формирование и развитие компетентности в области использования информационно-коммуникативных технологий;
- формирование умений осознанно использовать речевые средства для дискуссии и аргументации своей позиции, сравнивать различные точки зрения, аргументировать и отстаивать свою точку зрения.

***Предметными результатами*** обучения являются:

1. В *познавательной* (интеллектуальной) сфере:
  - выделение существенных признаков биологических объектов (отличительных признаков живых организмов; клеток и организмов растений, грибов и бактерий);
  - соблюдения мер профилактики заболеваний, вызываемых растениями, бактериями, грибами;

- классификация — определение принадлежности биологических объектов к определенной систематической группе;
  - роли различных организмов в жизни человека; значения биологического разнообразия для сохранения биосферы;
  - различение съедобных и ядовитых грибов; опасных для человека растений;
  - сравнение биологических объектов и процессов, умение делать выводы и умозаключения на основе сравнения;
  - выявление приспособлений организмов к среде обитания; типов взаимодействия разных видов в экосистеме;
  - овладение методами биологической науки: наблюдение и описание биологических объектов и процессов; постановка биологических экспериментов и объяснение их результатов.
2. В *ценностно-ориентационной* сфере:
- знание основных правил поведения в природе;
  - анализ и оценка последствий деятельности человека в природе, влияния факторов риска на здоровье человека.
3. В *сфере трудовой* деятельности:
- знание и соблюдение правил работы в кабинете биологии;
  - соблюдение правил работы с биологическими приборами и инструментами (лупы, микроскопы).
4. В сфере *физической* деятельности:
- освоение приемов оказания первой помощи при отравлении ядовитыми грибами, растениями.
5. В *эстетической* сфере:
- овладение умением оценивать с эстетической точки зрения объекты живой природы.

### Содержание курса

#### 1. Интересный мир биологии (25ч)

По страницам Красной книги.  
 Биологическая викторина.  
 Легенды о цветах.  
 Конкурс плакатов «Мы за здоровый образ жизни».  
 Виртуальное путешествие «В мире динозавров».  
 Викторина «Час цветов».  
 Виртуальная экскурсия в археологический музей.  
 Экологический турнир «В содружестве с природой».  
 Викторина о птицах.  
 Оформление коллажа «Братья наши меньшие».  
 Самые «печальные» страницы из жизни животных.  
 Взаимоотношения животных.  
 Способы защиты животных.  
 Самые быстрые, ловкие, сильные.  
 Кое – что о внешнем виде животных.  
 Великаны и лилипуты животного мира.  
 Человек и биосфера.

Организм и среда обитания.  
 Культурные растения.  
 Комнатные растения.  
 Лекарственные растения.  
 Съедобные и ядовитые растения.  
 Флора и фауна водоёмов.  
 Флора и фауна леса.  
 Флора и фауна луга.

## **2. Занимательные опыты и эксперименты по биологии (3ч)**

Л/р №1 по теме «Строение клеток плесневых грибов».  
 Л/р №2 по теме «Изучение микропрепаратов по ботанике».  
 Л/р №3 по теме «Изучение зоологических микропрепаратов».

## **3. Познаем себя (7 ч)**

Определение норм рационального питания.  
 Определение темперамента.  
 Оказание первой медицинской помощи.  
 Приготовление фитонапитков.  
 Итоговое занятие «Мой биологический интерес».  
 Круглый стол «Экология моей местности»  
 Круглый стол «Я и биология».

### **Интернет-ресурсы**

1. Сайт Российского общеобразовательного Портал <http://www.school.edu.ru> (обмен педагогическим опытом, практические рекомендации).
2. Единая коллекция Цифровых Образовательных Ресурсов. - Режим доступа: <http://school-collection.edu.ru>
3. Учебные материалы и словари на сайте «Кирилл и Мефодий». - Режим доступа: [www.km.ru/education](http://www.km.ru/education)
4. <http://www.sci.aha.ru/ATL/ra21c.htm> — биологическое разнообразие России.
5. <http://www.wwf.ru> — Всемирный фонд дикой природы (WWF).
6. <http://www.kunzm.ru> — кружок юных натуралистов зоологического музея МГУ.

### **2.1.23. Основы рационального природопользования**

#### **1. Планируемые результаты освоения обучающимися программы.**

##### **Учащиеся**

- получают возможность расширить, систематизировать и углубить исходные представления о природных объектах и явлениях как компонентах единого мира, овладеют основами практико-ориентированных знаний о природе;
- приобретут опыт эмоционально окрашенного, личностного отношения к миру природы;

- познакомятся с некоторыми способами изучения природы, начнут осваивать умения проводить наблюдения в природе, ставить опыты;
- получают возможность приобрести базовые умения работы с ИКТ средствами, поиска информации в электронных источниках и контролируемом Интернете, научатся создавать сообщения и проекты, готовить и проводить презентации.

**Получат возможность научиться:**

- использовать различные справочные издания (словари, энциклопедии, включая компьютерные) и детскую литературу с целью поиска познавательной информации, ответов на вопросы, объяснений, для создания собственных устных или письменных высказываний;
- использовать школьные лаборатории;
- использовать микроскопы, датчики.

**Универсальные учебные действия.**

**Личностные:**

- воспитывать ценностное отношение к природе, к живым организмам видовому многообразию жизненных форм и видов как результату биологической эволюции ;
- формировать познавательный интерес и мотивы, направленные на изучение живой природы, мотивировать к интеллектуально-познавательной и проектной деятельности;
- сформировать умения оценивать факторы риска для своего здоровья, аргументированно отстаивать принципы здорового образа жизни;
- сформировать и развивать готовность к природоохранной и созидательной деятельности, негативной оценки нарушения экологии, направленных против природы и человека.
- сформировать приемы работы с разными источниками информации: научно-популярной литературой, словарями и справочниками; находить экологическую информацию в различных источниках, анализировать и оценивать информацию, различать научные данные от непроверенной информации, преобразовывать информацию из одной формы в другую форму, составлять список использованных источников;
- освоить приемы исследовательской и проектной деятельности: включая умения видеть проблему, ставить вопросы, давать определения понятиям, классифицировать, наблюдать, проводить исследование, делать выводы, структурировать материал, объяснять, защищать свои идеи, формулирование цели учебного исследования (наблюдения), составление его плана, фиксирование результатов, формулировка выводов.

**Метапредметные УУД:**

сформировать умения и навыки:

- выявлять экологические связи, отношения и противоречия в системе «объект – среда»;
- оценивать последствия своей деятельности для состояния окружающей среды, здоровья, безопасности жизни и устойчивого развития местного сообщества;
- анализировать жизненные ситуации как экологические;

- применять формируемые на уроках по разным учебным предметам УУД для решения экологических проблем.
- составлять план выполнения учебной задачи, решения проблем творческого и поискового характера, выполнения проекта совместно с учителем;
- определять объекты сравнения и аспект сравнения объектов;
- самостоятельно использовать непосредственное наблюдение;
- самостоятельно оформлять отчет, включающий описание;
- наблюдения, его результатов, выводов;
- составлять на основе текста таблицы, в том числе с применением средств ИКТ;
- под руководством учителя оформлять отчет, включающий описание эксперимента, его результатов, выводов;
- изучать биологические объекты, в том числе человека;
- ставить биологические эксперименты, описывать и объяснять результаты опытов;
- рассматривать объекты на готовых микропрепаратах, сравнивать их;
- использовать приобретённые знания в повседневной жизни;
- различать, называть и приводить примеры культурных и дикорастущих растений, диких и домашних животных;
- ухаживать и размножать комнатные растения;
- развивать интерес к познанию мира природы;
- потребность к осуществлению экологически обоснованных поступков;
- осознание места и роли человека в биосфере;
- преобладание мотивации гармоничного взаимодействия с природой с точки зрения экологической допустимости.

#### **Коммуникативные УУД:**

- овладеть способами самоорганизации учебной деятельности, что включает в себя умения: ставить цели, задачи и планировать личную учебную деятельность; оценивать собственный вклад в деятельность группы; проводить самооценку личных учебных достижений;
- научиться выбирать целевые и смысловые установки в своих действиях и поступках по отношению к живой природе;
- овладеть опытом межличностной коммуникации, умение планировать позитивное сотрудничество, работать в группе в соответствии с обозначенной ролью, публично представлять свой проект, аргументировать свою точку зрения.

#### **Предметные УУД.**

##### **Обучающийся должен развить представления:**

- о взаимосвязи живых организмов с окружающей средой, коэволюции человека и природы, их устойчивом развитии;
- о принципах рационального использования ресурсов планеты;
- об основных факторах риска, оказывающих влияние на состояние здоровья человека;

- об универсальности экологических закономерностей для природного и социального окружения;
- о многообразии объектов живой природы;
- о связях между живыми организмами, о редких и исчезающих растениях родного края, охраняемых объектах Краснодарского края.
- роли экологии в практической деятельности людей; места и роли человека в природе; значения биологического разнообразия для сохранения биосферы.

### **Выпускник должен:**

#### **Знать/понимать:**

- назначение курса, цели и задачи, правила конструктивной групповой работы;
- этапы развития экологии, источники информации об экологической науке, культуре, критерии оценки информации, правила оформления используемых источников информации,;
- знать группы экологических факторов и их влияние на живую природу;
- основные среды жизни организмов;
- типы биотических взаимоотношений, их особенности ;
- особенности экологической обстановки в селе, районе, крае;
- классификацию экологических рисков, способы снижения экологического риска в живой природе;
- знать редкие и исчезающие виды растений и животных родного края;
- виды охраняемых объектов Краснодарского края;
- знать основные правила здорового и безопасного поведения в природе;

#### **Уметь**

- называть выдающихся ученых, внесших вклад в развитие науки,;
- объяснять роль экологии в жизни человека;
- характеризовать экологические традиции и обычаи народов России;
- оформлять информационный проект;
- работать с лабораторным оборудованием;
- ставить цели, задачи, выдвигать гипотезы;
- перечислять элементы среды обитания, которые способны прямо или косвенно оказывать влияние на живые организмы;
- характеризовать влияние деятельности человека на природу;
- определять среду обитания;
- проводить наблюдения за объектами и процессами;
- объяснять роль экологической безопасности в жизни человека;
- называть причины организации охраняемых объектов живой природы;
- характеризовать отличительные особенности заказников, памятников природы, объяснять их значение;
- работать с Красной Книгой.
- соблюдать правила работы в природе, кабинете;
- работать с разными источниками информации: научно-популярной литературой, словарями и справочниками; находить экологическую информацию в различных источниках, анализировать и оценивать информацию, различать

научные данные от непроверенной информации, преобразовывать информацию из одной формы в другую форму, составлять список использованных источников;

- составлять план выполнения учебной задачи, решения проблем творческого и поискового характера, выполнения проекта совместно с учителем;
- определять объекты сравнения и аспект сравнения объектов;
- самостоятельно использовать непосредственное наблюдение;
- самостоятельно оформлять отчет, включающий описание.

## 1. Содержание программы.

### 6 КЛАСС

#### ЭКОЛОГИЯ ЖИВЫХ ОРГАНИЗМОВ.

##### 6 класс.

Введение. (1ч.)

Предмет и задачи экологии.

#### **Раздел 1. Роль человека в изменении биоразнообразия планеты(4 ч).**

Человек и природа

Окультуривание растений. Центры происхождения культурных растений.

Хозяйственная деятельность человека и её влияние на биоразнообразие. Редкие и исчезающие виды растений и животных.

Организация проектной деятельности.

#### **Раздел II. Экология растений, животных и грибов (28ч).**

Изучение роста и размножения грибов. Плесневые грибы.

Определение чистоты воздуха при помощи лишайников.

Особенности внешнего строения коры деревьев.

Определение содержания воды в почве. Экологические группы растений по отношению к воде.

Развитие корневой системы в различных условиях. Влияние минеральных удобрений на рост и развитие растений.

Оформление и представление проектов.

Значение комнатных растений для человека. Разнообразие комнатных растений.

Как помочь птицам зимой?

Фокусы с растениями. О кошках, мы в ответе за тех, кого приручили.

Формирование ценностного отношения к природному окружению, чувства ответственности за судьбу одомашненных животных.

Лекарственные растения и правила их сбора. Изучение лекарственных трав, произрастающих на территории села. Правила сбора и применение лекарственных трав в народной медицине.

*Примерные темы проектов и рефератов:*

-«Гражданский подвиг Н.И. Вавилова»;

-«Редкие и исчезающие виды растений и животных края».

-«Лекарственные растения нашего села (района, края)».



- «Мой домашний питомец»;
- «Как мы помогли птицам зимой»;

*Практические работы:*

1. «Изучение роста и размножения грибов»
2. «Плесневые грибы»
3. «Строение коры деревьев»
4. «Определение содержания воды в почве»
5. «Влияние минеральных удобрений на рост и развитие растений»
6. «Разнообразие комнатных растений»
7. «Изучение листьев растений»
8. «Фокусы» с растениями»

### 3. Тематическое планирование.

**6 КЛАСС. 1 час в неделю. Всего 34 часа  
ЭКОЛОГИЯ ЖИВЫХ ОРГАНИЗМОВ**

№ п/п	Тема занятия	Рекомендации, деятельность учителя.	Характеристика основных видов деятельности учащихся на уровне УУД
1	<b>Введение. (1ч.)</b> Предмет и задачи экологии.	Знакомство с особенностями и целями курса, основными формами и методами деятельности.	Характеризовать особенности курса; высказывать свое мнение о его целях и задачах, значимости экологических знаний.
<b><i>Раздел 1. Роль человека в изменении биоразнообразия планеты(4 ч)</i></b>			
2	Человек и природа	Обсудить место и значение человека в природе основываясь на знаниях, полученных в 5 классе.	Обосновывать место и значение человека в живой природе; характеризовать и проводить сравнительный анализ этапов хозяйственной деятельности человека; Высказывать свое мнение и вести диалог о производящем хозяйстве и его влиянии на окружающую среду.
3	Окультуривание растений. Центры происхождения культурных растений.	Вопросы основ селекции, изучение работ Н.И. Вавилова, работа с геохронологической таблицей.	Характеризовать строение растений; выявлять свойства и характерные признаки, появившиеся в результате окультуривания их человеком; Находить взаимосвязи между условиями жизнедеятельности и внешними признаками растений.
4	Хозяйственная деятельность человека и её	Обсудить и оценить последствия хозяйственной деятельности человека. Вопросы охраны растений	Анализировать и оценивать последствия хозяйственной деятельности человека и

	влияние на биоразнообразие. Редкие и исчезающие виды растений и животных.	и животных.	определять изменения, которые она вызвала в биоразнообразии планеты.
5	Организация проектной деятельности.	Примерные темы рефератов и проектов: «Гражданский подвиг Н.И. Вавилова»; «Редкие и исчезающие виды растений и животных края».	Проектировать свою деятельность, формулируя цели, задачи, рабочую гипотезу.
<b>Раздел 2. Экология растений, грибов и бактерий (28ч.)</b>			
6-7	Пр.р.: «Изучение роста и размножения грибов».	Работа в природной среде с использованием определителя грибов.	Овладеть методами биологической науки – наблюдением и описанием объекта на примере грибов; Определять возраст грибницы найденного гриба; осваивать приемы доврачебной помощи при отравлении ядовитыми грибами.
8	Плесневые грибы.	Повторение царства живых организмов, характеристика царства Грибы.	Описывать строение плесневых грибов; Определять и формулировать значение плесневых грибов в природе и жизни человека.
9-10	Пр.р.: «Определение чистоты воздуха при помощи лишайников».	Работа в форме проекта; сравнение количества и видов лишайников в разных районах села (по степени антропогенного воздействия).	Объяснять загрязнение окружающей среды, основываясь на данных о видовом и количественном составе лишайников; Планировать проектную деятельность и формулировать рабочую гипотезу.
11	Пр.р.: «Особенности внешнего строения коры деревьев».	Работа в природной среде, богатой видовым разнообразием деревьев(сад села). Сбор коллекции коры деревьев.	Описывать разнообразие коры древесных растений (цвет, запах, структура поверхности); Сравнить кору деревьев различных пород и выявлять различия.
12	Лаб. работа: «Определение содержания воды в почве. Экологические	Изучение экологических групп растений.	Объяснять роль воды в жизни растений; соблюдать правила работы с биологическими приборами и инструментами, правила работы в кабинете

	группы растений по отношению к воде».		биологии; выявлять приспособления организмов к среде обитания.
13	Пр.р: «Развитие корневой системы в различных условиях», закладка опыта.	Закладка опыта, наблюдение за развитием корневой системы растений в различных условиях.	Ставить цель и планировать закладку лабораторного опыта; соблюдать правила работы с биологическими приборами и инструментами, правила работы в кабинете биологии.
14	Пр.р «Влияние минеральных удобрений на рост и развитие растений» - проведение опыта.	Изучение всех видов удобрений необходимых растениям перед посевом.	Наблюдать за ростом и развитием корневой системы растений, объяснять и описывать изменения; различать основные фазы развития растений и определять необходимые виды и дозы удобрений в зависимости от фазы развития растения.
15	Оформление и представление проектов.	Оказание помощи в определении источников информации .	Находить биологическую и экологическую информацию в различных источниках, обсуждать её, оформлять в виде докладов, рефератов; участвовать в дискуссии.
16	Представление результатов. Конференция проектных и исследовательских работ.	Проведение конференции проектных и научно - исследовательских работ.	Проектировать свою деятельность, формулировать цели, задачи, рабочую гипотезу; проводить презентацию результатов работы, вести дискуссию.
17	Значение комнатных растений для человека.	Описание и объяснение значения комнатных растений в жизни человека.	Описывать внешние признаки растений, понимать и объяснять роль комнатных растений в жизни человека.
18	Пр.р.: «Разнообразие комнатных растений».	Описание и объяснение видового состава и разнообразия комнатных растений.	Описывать внешние признаки растений, анализировать таблицы с описанием комнатных растений; выбирать виды растений для выращивания в школе и дома, обосновывая свой выбор.
19 - 20	Пр.р.: « Как помочь птицам зимой?»	Групповая работа. Конкурс кормушек.	Проектировать и строить кормушки для птиц, представлять свои поделки; определять и описывать виды птиц, зимующих в регионе;

			обсуждать проблемы зимующих птиц в классном коллективе, с друзьями, близкими; находить биологическую и экологическую информацию в разных источниках, обсуждать её, оформлять в виде докладов и рефератов.
21-22	Компьютер, мультимедийная установка, презентации проектов.	Закладка опытов с растениями, наблюдение и обсуждение результатов.	Планировать эксперимент, обсуждать результаты, строить рабочие гипотезы.
23	Компьютер, мультимедийная установка, презентации проектов.	Творческая игровая работа в форме круглого стола.	Формулировать проблему в виде учебной задачи, планировать работу, делать выводы.
24-25	Компьютер, мультимедийная установка, презентации проектов.	Формирование ценностного отношения к природному окружению, чувства ответственности за судьбу одомашненных животных.	Изучать и описывать многообразие кошек и других домашних животных; выявлять законы и правила поведения человека с домашними животными; выявлять причины появления бездомных животных; характеризовать состояние бездомных животных, формулировать их проблемы, сопереживать; понимать и доказывать меру ответственности человека перед видами животных, которых он одомашнил.
26-27	Разработка сценария праздника всего живого для начальных классов. Конкурсы фотографий и сочинений.	Подготовка мероприятия для младших школьников: конкурсы, рассказы о домашних животных.	Находить в биологической и художественной литературе необходимую информацию, структурировать её; планировать проведение праздника.
28	Праздник «День птиц».	Конкурс –викторина.	Находить в биологической и художественной литературе необходимую информацию, структурировать её, планировать проведение праздника.

29-30	Пр.р.: «Лекарственные растения и правила их сбора».	Изучение лекарственных трав, произрастающих на территории села. Правила сбора и применение лекарственных трав в народной медицине.	Характеризовать видовой состав растений конкретной территории, выявлять лекарственные виды; находить в литературе и формулировать фармакологические действия растений и правила их сбора.
31-33	Организация проектной деятельности.	Примерные темы проектов и рефератов: -«Лекарственные растения нашего села (района, края)»; -«Мой домашний питомец»; -«Как мы помогли птицам зимой»;	Проектировать свою деятельность, формулировать цели, задачи, рабочую гипотезу
34	Итоговое занятие по итогам года.	Конференция проектных работ.	Находить биологическую и экологическую информацию в разных источниках, обсуждать её, оформлять в виде докладов и рефератов, участвовать в дискуссии.
Итого		34	

## 2.2. ПРОГРАММА ФОРМИРОВАНИЯ УНИВЕРСАЛЬНЫХ УЧЕБНЫХ ДЕЙСТВИЙ У ОБУЧАЮЩИХСЯ

Универсальные учебные действия (далее – УУД) это обобщенные учебные действия, позволяющие решать широкий круг задач в различных предметных областях и являющиеся результатами освоения обучающимися образовательной программы основного общего образования.

### 2.2.1. Целевой раздел

Согласно Федеральному государственному образовательному стандарту основного общего образования программа формирования универсальных учебных действий у обучающихся обеспечивается:

- развитие способности к саморазвитию и самосовершенствованию;
- формирование внутренней позиции личности, регулятивных, познавательных, коммуникативных универсальных учебных действий у обучающихся;
- формирование *опыта* применения универсальных учебных действий в жизненных ситуациях для решения задач общекультурного, личностного и познавательного развития обучающихся, готовности к решению практических задач;
- повышение эффективности усвоения знаний и учебных действий, формирования компетенций в предметных областях, учебно-исследовательской и проектной деятельности;

- формирование навыка участия в различных формах организации учебно-исследовательской и проектной деятельности, в том числе творческих конкурсах, олимпиадах, научных обществах, научно-практических конференциях, олимпиадах;
- овладение приемами учебного сотрудничества и социального взаимодействия со сверстниками, обучающимися младшего и старшего возраста и взрослыми в совместной учебно-исследовательской и проектной деятельности;
- формирование и развитие компетенций обучающихся в области использования ИКТ на уровне общего пользования, включая владение ИКТ, поиском, анализом и передачей информации, презентацией выполненных работ, основами информационной безопасности, умением безопасного *использования средств ИКТ* и информационно-телекоммуникационной сети «Интернет» (далее – Интернет), формирование культуры пользования ИКТ;
- формирование знаний и навыков в области финансовой грамотности и устойчивого развития общества.

Достижения обучающихся, полученные в результате изучения учебных предметов, учебных курсов, модулей, характеризующие совокупность познавательных, коммуникативных и регулятивных универсальных учебных действий, сгруппированы во ФГОС по трем направлениям и отражают способность обучающихся использовать на практике универсальные учебные действия, составляющие умение овладевать учебными знаково-символическими средствами, направленными на:

- овладение умениями замещения, моделирования, кодирования и декодирования информации, логическими операциями, включая общие приемы решения задач (универсальные учебные познавательные действия);
- приобретение ими умения учитывать позицию собеседника, организовывать и осуществлять сотрудничество, коррекцию с педагогическими работниками и со сверстниками, адекватно передавать информацию и отображать предметное содержание и условия деятельности и речи, учитывать разные мнения и интересы, аргументировать и обосновывать свою позицию, задавать вопросы, необходимые для организации собственной деятельности и сотрудничества с партнером (универсальные учебные коммуникативные действия);
- включающими способность принимать и сохранять учебную цель и задачу, планировать ее реализацию, контролировать и оценивать свои действия, вносить соответствующие коррективы в их выполнение, ставить новые учебные задачи, проявлять познавательную инициативу в учебном сотрудничестве, осуществлять констатирующий и предвосхищающий контроль по результату и способу действия, актуальный контроль на уровне произвольного внимания (универсальные регулятивные действия).

### 2.2.2. Содержательный раздел

Согласно ФГОС Программа формирования универсальных учебных действий у обучающихся содержит:

- описание взаимосвязи универсальных учебных действий с содержанием учебных предметов;

- описание особенностей реализации основных направлений и форм учебно-исследовательской деятельности в рамках урочной и внеурочной работы.

### **Описание взаимосвязи УУД с содержанием учебных предметов**

Содержание основного общего образования определяется программой основного общего образования. Предметное учебное содержание фиксируется в рабочих программах.

Разработанные по всем учебным предметам рабочие программы отражают определенные во ФГОС ООО универсальные учебные действия в трех своих компонентах:

- как часть метапредметных результатов обучения в разделе «Планируемые результаты освоения учебного предмета на уровне основного общего образования»;
- в соотношении с предметными результатами по основным разделам и темам учебного содержания;
- в разделе «Основные виды деятельности» Примерного тематического планирования.

Описание реализации требований формирования УУД в предметных результатах и тематическом планировании по отдельным предметным областям:

## **РУССКИЙ ЯЗЫК И ЛИТЕРАТУРА**

Формирование универсальных учебных познавательных действий

### ***Формирование универсальных учебных познавательных действий в части базовых логических действий.***

- Анализировать, классифицировать, сравнивать языковые единицы, а также тексты различных функциональных разновидностей языка, функционально-смысловых типов речи и жанров.
- Выявлять и характеризовать существенные признаки классификации, основания для обобщения и сравнения, критерии проводимого анализа языковых единиц, текстов различных функциональных разновидностей языка, функционально-смысловых типов речи и жанров.
- Устанавливать существенный признак классификации и классифицировать литературные объекты, устанавливать основания для их обобщения и сравнения, определять критерии проводимого анализа.
- Выявлять и комментировать закономерности при изучении языковых процессов; формулировать выводы с использованием дедуктивных и индуктивных умозаключений, умозаключений по аналогии.
- Самостоятельно выбирать способ решения учебной задачи при работе с разными единицами языка, разными типами
- текстов, сравнивая варианты решения и выбирая оптимальный вариант с учётом самостоятельно выделенных критериев.
- Выявлять (в рамках предложенной задачи) критерии определения закономерностей и противоречий в рассматриваемых литературных фактах и наблюдениях над текстом.

- Выявлять дефицит литературной и другой информации, данных, необходимых для решения поставленной учебной задачи.
- Устанавливать причинно-следственные связи при изучении литературных явлений и процессов, формулировать гипотезы об их взаимосвязях.

***Формирование универсальных учебных познавательных действий в части базовых исследовательских действий***

- Самостоятельно определять и формулировать цели лингвистических мини-исследований, формулировать и использовать вопросы как исследовательский инструмент.
- Формулировать в устной и письменной форме гипотезу предстоящего исследования (исследовательского проекта) языкового материала; осуществлять проверку гипотезы; аргументировать свою позицию, мнение.
- Проводить по самостоятельно составленному плану небольшое исследование по установлению особенностей языковых единиц, языковых процессов, особенностей причинно-следственных связей и зависимостей объектов между собой.
- Самостоятельно формулировать обобщения и выводы по результатам проведённого наблюдения за языковым материалом и языковыми явлениями, лингвистического мини-исследования, представлять результаты исследования в устной и письменной форме, в виде электронной презентации, схемы, таблицы, диаграммы и т. п.
- Формулировать гипотезу об истинности собственных суждений и суждений других, аргументировать свою позицию в выборе и интерпретации литературного объекта исследования.
- Самостоятельно составлять план исследования особенностей литературного объекта изучения, причинно-следственных связей и зависимостей объектов между собой.
- Владеть инструментами оценки достоверности полученных выводов и обобщений.
- Прогнозировать возможное дальнейшее развитие событий и их последствия в аналогичных или сходных ситуациях, а также выдвигать предположения об их развитии в новых условиях и контекстах, в том числе в литературных произведениях.
- Публично представлять результаты учебного исследования проектной деятельности на уроке или во внеурочной деятельности (устный журнал, виртуальная экскурсия, научная конференция, стендовый доклад и др.).

***Формирование универсальных учебных познавательных действий в части базовых работа с информацией***

- Выбирать, анализировать, обобщать, систематизировать интерпретировать и комментировать информацию, представленную в текстах, таблицах, схемах; представлять текст в виде таблицы, графики; извлекать информацию из различных источников (энциклопедий, словарей, справочников; средств массовой информации, государственных электронных ресурсов учебного назначения), передавать информацию в сжатом и развёрнутом виде в соответствии с учебной задачей.



- Использовать различные виды аудирования (выборочное, ознакомительное, детальное) и чтения (изучающее, ознакомительное, просмотровое, поисковое) в зависимости от поставленной учебной задачи (цели); извлекать необходимую информацию из прослушанных и прочитанных текстов различных функциональных разновидностей языка и жанров; оценивать прочитанный или прослушанный текст с точки зрения использованных в нем языковых средств; оценивать достоверность содержащейся в тексте информации.
- Выделять главную и дополнительную информацию текстов; выявлять дефицит информации текста, необходимой для решения поставленной задачи, и восполнять его путем использования других источников информации.
- В процессе чтения текста прогнозировать его содержание (по названию, ключевым словам, по первому и последнему абзацу и т. п.), выдвигать предположения о дальнейшем развитии мысли автора и проверять их в процессе чтения текста, вести диалог с текстом.
- Находить и формулировать аргументы, подтверждающую или опровергающую позицию автора текста и собственную точку зрения на проблему текста, в анализируемом тексте и других источниках.
- Самостоятельно выбирать оптимальную форму представления литературной и другой информации (текст, презентация, таблица, схема) в зависимости от коммуникативной установки.
- Оценивать надежность литературной и другой информации по критериям, предложенным учителем или сформулированным самостоятельно; эффективно запоминать и систематизировать эту информацию.

#### ***Формирование универсальных учебных коммуникативных действий***

- Владеть различными видами монолога и диалога, формулировать в устной и письменной форме суждения на социально-культурные, нравственно-этические, бытовые, учебные темы в соответствии с темой, целью, сферой и ситуацией общения; правильно, логично, аргументированно излагать свою точку зрения по поставленной проблеме.
- Выражать свою точку зрения и аргументировать ее в диалогах и дискуссиях; сопоставлять свои суждения с суждениями других участников диалога и полилога, обнаруживать различие и сходство позиций; корректно выражать свое отношение к суждениям собеседников.
- Формулировать цель учебной деятельности, планировать ее, осуществлять самоконтроль, самооценку, самокоррекцию; объяснять причины достижения (недостижения) результата деятельности.
- Осуществлять речевую рефлексию (выявлять коммуникативные неудачи и их причины, уметь предупреждать их), давать оценку приобретенному речевому опыту и корректировать собственную речь с учетом целей и условий общения; оценивать соответствие результата поставленной цели и условиям общения.
- Управлять собственными эмоциями, корректно выражать их в процессе речевого общения.

#### ***Формирование универсальных учебных регулятивных действий***

- Владеть социокультурными нормами и нормами речевого поведения в актуальных сферах речевого общения, соблюдать нормы современного русского литературного языка и нормы речевого этикета; уместно пользоваться внеязыковыми средствами общения (жестами, мимикой).
- Публично представлять результаты проведенного языкового анализа, выполненного лингвистического эксперимента, исследования, проекта; самостоятельно выбирать формат выступления с учетом цели презентации и особенностей аудитории и в соответствии с этим составлять устные и письменные тексты с использованием иллюстративного материала.

## **ИНОСТРАННЫЙ (АНГЛИЙСКИЙ) ЯЗЫК**

Формирование универсальных учебных познавательных действий

*Формирование универсальных учебных познавательных действий в части базовых логических действий.*

- Выявлять признаки и свойства языковых единиц и языковых явлений иностранного языка; применять изученные правила, алгоритмы.
- Анализировать, устанавливать аналогии, между способами выражения мысли средствами родного и иностранного языков.
- Сравнить, упорядочивать, классифицировать языковые единицы и языковые явления иностранного языка, разные типы высказывания.
- Моделировать отношения между объектами (членами предложения, структурными единицами диалога и др.).
- Использовать информацию, извлеченную из несплошных текстов (таблицы, диаграммы), в собственных устных и письменных высказываниях.
- Выдвигать гипотезы (например, об употреблении глагола-связки в иностранном языке); обосновывать, аргументировать свои суждения, выводы.
- Распознавать свойства и признаки языковых единиц и языковых явлений (например, с помощью словообразовательных элементов).
- Сравнить языковые единицы разного уровня (звуки, буквы, слова, речевые клише, грамматические явления, тексты и т. п.).
- Пользоваться классификациями (по типу чтения, по типу высказывания и т. п.).
- Выбирать, анализировать, интерпретировать, систематизировать информацию, представленную в разных формах: сплошных текстах, иллюстрациях, графически (в таблицах, диаграммах).

*Формирование универсальных учебных познавательных действий в части работы с информацией.*

- Использовать в соответствии с коммуникативной задачей различные стратегии чтения и аудирования для получения информации (с пониманием основного содержания, с пониманием запрашиваемой информации, с полным пониманием).
- Прогнозировать содержание текста по заголовку; прогнозировать возможное дальнейшее развитие событий по началу текста; устанавливать логическую последовательность основных фактов; восстанавливать текст из разрозненных абзацев.

- Полно и точно понимать прочитанный текст на основе его информационной переработки (смыслового и структурного анализа отдельных частей текста, выборочного перевода);
- использовать внешние формальные элементы текста (подзаголовки, иллюстрации, сноски) для понимания его содержания.
- Фиксировать информацию доступными средствами (в виде ключевых слов, плана).
- Оценивать достоверность информации, полученной из иноязычных источников.
- Находить аргументы, подтверждающие или опровергающие одну и ту же идею, в различных информационных источниках;
- выдвигать предположения (например, о значении слова в контексте) и аргументировать его.

#### ***Формирование универсальных учебных коммуникативных действий***

- Воспринимать и создавать собственные диалогические и монологические высказывания, участвуя в обсуждениях, выступлениях; выражать эмоции в соответствии с условиями и целями общения.
- Осуществлять смысловое чтение текста с учетом коммуникативной задачи и вида текста, используя разные стратегии чтения (с пониманием основного содержания, с полным пониманием, с нахождением интересующей информации).
- Анализировать и восстанавливать текст с опущенными в учебных целях фрагментами.
- Выстраивать и представлять в письменной форме логику решения коммуникативной задачи (например, в виде плана высказывания, состоящего из вопросов или утверждений).
- Публично представлять на иностранном языке результаты выполненной проектной работы, самостоятельно выбирая формат выступления с учетом особенностей аудитории.

#### ***Формирование универсальных учебных регулятивных действий***

- Удерживать цель деятельности; планировать выполнение учебной задачи, выбирать и аргументировать способ деятельности.
- Планировать организацию совместной работы, определять свою роль, распределять задачи между членами команды, участвовать в групповых формах работы.
- Оказывать влияние на речевое поведение партнера (например, поощряя его продолжать поиск совместного решения поставленной задачи).
- Корректировать деятельность с учетом возникших трудностей, ошибок, новых данных или информации.
- Оценивать процесс и общий результат деятельности; анализировать и оценивать собственную работу: меру собственной самостоятельности, затруднения, дефициты, ошибки и пр.

## **МАТЕМАТИКА И ИНФОРМАТИКА**

### **Формирование универсальных учебных познавательных действий**

***Формирование универсальных учебных познавательных действий в части базовых логических действий.***

- Выявлять качества, свойства, характеристики математических объектов.
- Различать свойства и признаки объектов.
- Сравнить, упорядочить, классифицировать числа, величины, выражения, формулы, графики, геометрические фигуры и т. п.
- Устанавливать связи и отношения, проводить аналогии, распознавать зависимости между объектами.
- Анализировать изменения и находить закономерности.
- Формулировать и использовать определения понятий, теоремы; выводить следствия, строить отрицания, формулировать обратные теоремы.
- Использовать логические связки «и», «или», «если ..., то ...».
- Обобщать и конкретизировать; строить заключения от общего к частному и от частного к общему.
- Использовать кванторы «все», «всякий», «любой», «некоторый», «существует»; приводить пример и контрпример.
- Различать, распознавать верные и неверные утверждения.
- Выражать отношения, зависимости, правила, закономерности с помощью формул.
- Моделировать отношения между объектами, использовать символьные и графические модели.
- Воспроизводить и строить логические цепочки утверждений, прямые и от противного.
- Устанавливать противоречия в рассуждениях.
- Создавать, применять и преобразовывать знаки и символы, модели и схемы для решения учебных и познавательных задач.
- Применять различные методы, инструменты и запросы при поиске и отборе информации или данных из источников с учетом предложенной учебной задачи и заданных критериев.

***Формирование универсальных учебных познавательных действий в части базовых исследовательских действий***

- Формулировать вопросы исследовательского характера о свойствах математических объектов, влиянии на свойства отдельных элементов и параметров; выдвигать гипотезы, разбирать различные варианты; использовать пример, аналогию и обобщение.
- Доказывать, обосновывать, аргументировать свои суждения, выводы, закономерности и результаты.
- Дописывать выводы, результаты опытов, экспериментов, исследований, используя математический язык и символику.
- Оценивать надежность информации по критериям, предложенным учителем или сформулированным самостоятельно.

***Формирование универсальных учебных познавательных действий в части работы с информацией.***

- Использовать таблицы и схемы для структурированного представления информации, графические способы представления данных.
- Переводить вербальную информацию в графическую форму и наоборот.

- Выявлять недостаточность и избыточность информации, данных, необходимых для решения учебной или практической задачи.
- Распознавать неверную информацию, данные, утверждения; устанавливать противоречия в фактах, данных.
- Находить ошибки в неверных утверждениях и исправлять их.
- Оценивать надежность информации по критериям, предложенным учителем или сформулированным самостоятельно.

#### ***Формирование универсальных учебных коммуникативных действий***

- Выстраивать и представлять в письменной форме логику решения задачи, доказательства, исследования, подкрепляя пояснениями, обоснованиями в текстовом и графическом виде.
- Владеть базовыми нормами информационной этики и права, основами информационной безопасности, определяющими правила общественного поведения, формы социальной жизни в группах и сообществах, существующих в виртуальном пространстве.
- Понимать и использовать преимущества командной и индивидуальной работы при решении конкретной проблемы, в том числе при создании информационного продукта.
- Принимать цель совместной информационной деятельности по сбору, обработке, передаче, формализации информации.
- Коллективно строить действия по ее достижению: распределять роли, договариваться, обсуждать процесс и результат совместной работы.
- Выполнять свою часть работы с информацией или информационным продуктом, достигая качественного результата по своему направлению и координируя свои действия с другими членами команды.
- Оценивать качество своего вклада в общий информационный продукт по критериям, самостоятельно сформулированным участниками взаимодействия.

#### ***Формирование универсальных учебных регулятивных действий***

- Удерживать цель деятельности.
- Планировать выполнение учебной задачи, выбирать и аргументировать способ деятельности.
- Корректировать деятельность с учетом возникших трудностей, ошибок, новых данных или информации.
- Анализировать и оценивать собственную работу: меру собственной самостоятельности, затруднения, дефициты, ошибки и пр.

### **ЕСТЕСТВЕННО-НАУЧНЫЕ ПРЕДМЕТЫ**

Формирование универсальных учебных познавательных действий

#### ***Формирование универсальных учебных познавательных действий в части базовых логических действий.***

- Выдвигать гипотезы, объясняющие простые явления, например:
  - почему останавливается движущееся по горизонтальной поверхности тело;
  - почему в жаркую погоду в светлой одежде прохладнее, чем в темной.
- Строить простейшие модели физических явлений (в виде рисунков или схем), например: падение предмета; отражение света от зеркальной поверхности.

- Прогнозировать свойства веществ на основе общих химических свойств изученных классов/групп веществ, к которым они относятся.
- Объяснять общности происхождения и эволюции систематических групп растений на примере сопоставления биологических растительных объектов.

***Формирование универсальных учебных познавательных действий в части базовых исследовательских действий.***

- Исследование явления теплообмена при смешивании холодной и горячей воды.
- Исследование процесса испарения различных жидкостей.
- Планирование и осуществление на практике химических экспериментов, проведение наблюдений, получение выводов по результатам эксперимента: обнаружение сульфат-ионов, взаимодействие разбавленной серной кислоты с цинком.

***Формирование универсальных учебных познавательных действий в части работы с информацией.***

- Анализировать оригинальный текст, посвященный использованию звука (или ультразвука) в технике (эхолокация, ультразвук в медицине и др.).
- Выполнять задания по тексту (смысловое чтение).
- Использование при выполнении учебных заданий и в процессе исследовательской деятельности научно-популярную литературу химического содержания, справочные материалы, ресурсы Интернета.
- Анализировать современные источники о вакцинах и вакцинировании. Обсуждать роли вакцин и лечебных сывороток для сохранения здоровья человека.

***Формирование универсальных учебных коммуникативных действий***

- Сопоставлять свои суждения с суждениями других участников дискуссии, при выявлении различий и сходства позиций по отношению к обсуждаемой естественно-научной проблеме.
- Выражать свою точку зрения на решение естественно-научной задачи в устных и письменных текстах.
- Публично представлять результаты выполненного естественно-научного исследования или проекта, физического или химического опыта, биологического наблюдения.
- Определять и принимать цель совместной деятельности по решению естественно-научной проблемы, организация действий по ее достижению: обсуждение процесса и результатов совместной работы; обобщение мнений нескольких людей.
- Координировать свои действия с другими членами команды при решении задачи, выполнении естественно-научного исследования или проекта.
- Оценивать свой вклад в решение естественно-научной проблемы по критериям, самостоятельно сформулированным участниками команды.

***Формирование универсальных учебных регулятивных действий***

- Выявление проблем в жизненных и учебных ситуациях, требующих для решения проявлений естественно-научной грамотности.
- Анализ и выбор различных подходов к принятию решений в ситуациях, требующих естественно-научной грамотности и знакомства с современными

- технологиями (индивидуальное, принятие решения в группе, принятие решений группой).
- Самостоятельное составление алгоритмов решения естественно-научной задачи или плана естественно-научного исследования с учетом собственных возможностей.
  - Выработка адекватной оценки ситуации, возникшей при решении естественно-научной задачи, и при выдвижении плана изменения ситуации в случае необходимости.
  - Объяснение причин достижения (недостижения) результатов деятельности по решению естественно-научной задачи, выполнении естественно-научного исследования.
  - Оценка соответствия результата решения естественно-научной проблемы поставленным целям и условиям.
  - Готовность ставить себя на место другого человека в ходе спора или дискуссии по естественно-научной проблеме, интерпретации результатов естественно-научного исследования; готовность понимать мотивы, намерения и логику другого.

## **ОБЩЕСТВЕННО-НАУЧНЫЕ ПРЕДМЕТЫ**

Формирование универсальных учебных познавательных действий

*Формирование универсальных учебных познавательных действий в части базовых логических действий.*

- Систематизировать, классифицировать и обобщать исторические факты.
- Составлять синхронистические и систематические таблицы.
- Выявлять и характеризовать существенные признаки исторических явлений, процессов.
- Сравнить исторические явления, процессы (политическое устройство государств, социально-экономические отношения, пути модернизации и др.) по горизонтали (существовавшие синхронно в разных сообществах) и в динамике («было – стало») по заданным или самостоятельно определенным основаниям.
- Использовать понятия и категории современного исторического знания (эпоха, цивилизация, исторический источник, исторический факт, историзм и др.).
- Выявлять причины и следствия исторических событий и процессов.
- Осуществлять по самостоятельно составленному плану учебный исследовательский проект по истории (например, по истории своего края, города, села), привлекая материалы музеев, библиотек, средств массовой информации.
- Соотносить результаты своего исследования с уже имеющимися данными, оценивать их значимость.
- Классифицировать (выделять основания, заполнять составлять схему, таблицу) виды деятельности человека: виды юридической ответственности по отраслям права, механизмы государственного регулирования экономики: современные государства по форме правления, государственно-

территориальному устройству, типы политических партий, общественно-политических организаций.

- Сравнивать формы политического участия (выборы и референдум), проступок и преступление, дееспособность малолетних в возрасте от 6 до 14 лет и несовершеннолетних в возрасте от 14 до 18 лет, мораль и право.
- Определять конструктивные модели поведения в конфликтной ситуации, находить конструктивное разрешение конфликта.
- Преобразовывать статистическую и визуальную информацию о достижениях России в текст.
- Вносить коррективы в моделируемую экономическую деятельность на основе изменившихся ситуаций.
- Использовать полученные знания для публичного представления результатов своей деятельности в сфере духовной культуры.
- Выступать с сообщениями в соответствии с особенностями аудитории и регламентом.
- Устанавливать и объяснять взаимосвязи между правами человека и гражданина и обязанностями граждан.
- Объяснять причины смены дня и ночи и времен года.
- Устанавливать эмпирические зависимости между продолжительностью дня и географической широтой местности, между высотой Солнца над горизонтом и географической широтой местности на основе анализа данных наблюдений.
- Классифицировать формы рельефа суши по высоте и по внешнему облику.
- Классифицировать острова по происхождению.
- Формулировать оценочные суждения о последствиях изменений компонентов природы в результате деятельности человека с использованием разных источников географической информации.
- Самостоятельно составлять план решения учебной географической задачи.

***Формирование универсальных учебных познавательных действий в части базовых исследовательских действий.***

- Проводить измерения температуры воздуха, атмосферного давления, скорости и направления ветра с использованием аналоговых и (или) цифровых приборов (термометр, барометр, анемометр, флюгер) и представлять результаты наблюдений в табличной и (или) графической форме.
- Формулировать вопросы, поиск ответов на которые необходим для прогнозирования изменения численности населения Российской Федерации в будущем.
- Представлять результаты фенологических наблюдений и наблюдений за погодой в различной форме (табличной, графической, географического описания).
- Проводить по самостоятельно составленному плану небольшое исследование роли традиций в обществе.
- Исследовать несложные практические ситуации, связанные с использованием различных способов повышения эффективности производства.



***Формирование универсальных учебных познавательных действий в части работы с информацией.***

- Проводить поиск необходимой исторической информации в учебной и научной литературе, аутентичных источниках (материальных, письменных, визуальных), публицистике и др. в соответствии с предложенной познавательной задачей.
- Анализировать и интерпретировать историческую информацию, применяя приемы критики источника, высказывать суждение о его информационных особенностях и ценности (по заданным или самостоятельно определяемым критериям).
- Сравнивать данные разных источников исторической информации, выявлять их сходство и различия, в том числе, связанные со степенью информированности и позицией авторов.
- Выбирать оптимальную форму представления результатов самостоятельной работы с исторической информацией (сообщение, эссе, презентация, учебный проект и др.).
- Проводить поиск необходимой исторической информации в учебной и научной литературе, аутентичных источниках (материальных, письменных, визуальных), публицистике и др. в соответствии с предложенной познавательной задачей.
- Анализировать и интерпретировать историческую информацию, применяя приемы критики источника, высказывать суждение о его информационных особенностях и ценности (по заданным или самостоятельно определяемым критериям).
- Выбирать источники географической информации (картографические, статистические, текстовые, видео- и фотоизображения, компьютерные базы данных), необходимые для изучения особенностей хозяйства России.
- Находить, извлекать и использовать информацию, характеризующую отраслевую, функциональную и территориальную структуру хозяйства России, выделять географическую информацию, которая является противоречивой или может быть недостоверной.
- Определять информацию, недостающую для решения той или иной задачи.
- Извлекать информацию о правах и обязанностях учащегося из разных адаптированных источников (в том числе учебных материалов): заполнять таблицу и составлять план.
- Анализировать и обобщать текстовую и статистическую информацию об отклоняющемся поведении, его причинах и негативных последствиях из адаптированных источников (в том числе учебных материалов) и публикаций СМИ.
- Представлять информацию в виде кратких выводов и обобщений.
- Осуществлять поиск информации о роли непрерывного образования в современном обществе в разных источниках информации: сопоставлять и обобщать информацию, представленную в разных формах (описательную, графическую, аудиовизуальную).

***Формирование универсальных учебных коммуникативных действий***

- Определять характер отношений между людьми в различных исторических и современных ситуациях, событиях.
- Раскрывать значение совместной деятельности, сотрудничества людей в разных сферах в различные исторические эпохи.
- Принимать участие в обсуждении открытых (в том числе дискуссионных) вопросов истории, высказывая и аргументируя свои суждения.
- Осуществлять презентацию выполненной самостоятельной работы по истории, проявляя способность к диалогу с аудиторией.
- Оценивать собственные поступки и поведение других людей с точки зрения их соответствия правовым и нравственным нормам.
- Анализировать причины социальных и межличностных конфликтов, моделировать варианты выхода из конфликтной ситуации.
- Выражать свою точку зрения, участвовать в дискуссии.
- Осуществлять совместную деятельность, включая взаимодействие с людьми другой культуры, национальной и религиозной принадлежности на основе гуманистических ценностей, взаимопонимания между людьми разных культур с точки зрения их соответствия духовным традициям общества.
- Сравнить результаты выполнения учебного географического проекта с исходной задачей и оценивать вклад каждого члена команды в достижение результатов, разделять сферу ответственности.
- Планировать организацию совместной работы при выполнении учебного проекта о повышении уровня Мирового океана в связи с глобальными изменениями климата.
- При выполнении практической работы «Определение, сравнение темпов изменения численности населения отдельных регионов мира по статистическим материалам» обмениваться с партнером важной информацией, участвовать в обсуждении.
- Сравнить результаты выполнения учебного географического проекта с исходной задачей и вклад каждого члена команды в достижение результатов.
- Разделять сферу ответственности.

#### ***Формирование универсальных учебных регулятивных действий***

- Раскрывать смысл и значение целенаправленной деятельности людей в истории – на уровне отдельно взятых личностей (правителей, общественных деятелей, ученых, деятелей культуры и др.) и общества в целом (при характеристике целей и задач социальных движений, реформ и революций и т. д.).
- Определять способ решения поисковых, исследовательских, творческих задач по истории (включая использование на разных этапах обучения сначала предложенных, а затем самостоятельно определяемых плана и источников информации).
- Осуществлять самоконтроль и рефлексию применительно к результатам своей учебной деятельности, соотнося их с исторической информацией, содержащейся в учебной и исторической литературе.

- Самостоятельно составлять алгоритм решения географических задач и выбирать способ их решения с учетом имеющихся ресурсов и собственных возможностей, аргументировать предлагаемые варианты решений.

### **Особенности реализации основных направлений и форм учебно-исследовательской и проектной деятельности в рамках урочной и внеурочной деятельности**

Одним из важнейших путей формирования универсальных учебных действий (УУД) в основной школе является включение обучающихся в учебно-исследовательскую и проектную деятельность (УИПД), которая должна быть организована во всех видах образовательных организаций при получении основного общего образования на основе программы формирования УУД, разработанной в каждой организации.

Организация УИПД обеспечивает формирование у обучающихся опыта применения УУД в жизненных ситуациях, навыков учебного сотрудничества и социального взаимодействия со сверстниками, обучающимися младшего и старшего возраста, взрослыми.

УИПД обучающихся ориентирована на формирование и развитие у школьников научного способа мышления, устойчивого познавательного интереса, готовности к постоянному саморазвитию и самообразованию, способности к проявлению самостоятельности и творчества при решении лично и социально значимых проблем.

УИПД осуществляется обучающимися индивидуально и коллективно (в составе малых групп, класса).

Результаты учебных исследований и проектов, реализуемых обучающимися в рамках урочной и внеурочной деятельности, являются важнейшими показателями уровня сформированности у школьников комплекса познавательных, коммуникативных и регулятивных учебных действий, исследовательских и проектных компетенций, предметных и междисциплинарных знаний. В ходе оценивания учебно-исследовательской и проектной деятельности универсальные учебные действия оцениваются на протяжении всего процесса их формирования.

С учетом вероятности возникновения особых условий организации образовательного процесса (сложные погодные условия и эпидемиологическая обстановка; возникшие у обучающегося проблемы со здоровьем; выбор обучающимся индивидуальной траектории или заочной формы обучения) учебно-исследовательская и проектная деятельность обучающихся может быть реализована в дистанционном формате.

Материально-техническое оснащение образовательного процесса обеспечивает возможность включения всех обучающихся в УИПД.

С учетом вероятности возникновения особых условий организации образовательного процесса (сложные погодные условия и эпидемиологическая обстановка; удаленность образовательной организации от места проживания обучающихся; возникшие у обучающегося проблемы со здоровьем; выбор обучающимся индивидуальной траектории или заочной формы обучения) УИПД может быть реализована в дистанционном формате.

Особенность учебно-исследовательской деятельности (далее - УИД) состоит в том, что она нацелена на решение обучающимися познавательной проблемы, носит теоретический характер, ориентирована на получение обучающимися субъективно нового знания (ранее неизвестного или мало известного), на организацию его теоретической опытноэкспериментальной проверки.

Исследовательские задачи представляют собой особый вид педагогической установки, ориентированной:

- на формирование и развитие у школьников навыков поиска ответов на проблемные вопросы, предполагающие не использование имеющихся у школьников знаний, а получение новых посредством размышлений, рассуждений, предположений, экспериментирования;
- на овладение обучающимися основными научно-исследовательскими умениями (умения формулировать гипотезу и прогноз, планировать и осуществлять анализ, опыт и эксперимент, делать обобщения и формулировать выводы на основе анализа полученных данных).

Ценность учебно-исследовательской работы определяется возможностью обучающихся посмотреть на различные проблемы с позиции ученых, занимающихся научным исследованием.

Осуществление УИД обучающимися включает в себя ряд этапов:

- обоснование актуальности исследования;
- планирование (проектирование) исследовательских работ (выдвижение гипотезы, постановка цели и задач), выбор необходимых средств (инструментария);
- собственно проведение исследования с обязательным поэтапным контролем и коррекцией результатов работ, проверка гипотезы;
- описание процесса исследования, оформление результатов учебноисследовательской деятельности в виде конечного продукта;
- представление результатов исследования, где в любое исследование может быть включена прикладная составляющая в виде предложений и рекомендаций относительно того, как полученные в ходе исследования новые знания могут быть применены на практике.

Особенность организации УИД обучающихся в рамках урочной деятельности связана с тем, что учебное время, которое может быть специально выделено на осуществление полноценной исследовательской работы в классе и в рамках выполнения домашних заданий, крайне ограничено и ориентировано в первую очередь на реализацию задач предметного обучения.

- С учетом этого при организации УИД обучающихся в урочное время целесообразно ориентироваться на реализацию двух основных направлений исследований:
- предметные учебные исследования;
- междисциплинарные учебные исследования.

В отличие от предметных учебных исследований, нацеленных на решение задач связанных с освоением содержания одного учебного предмета, междисциплинарные учебные исследования ориентированы на интеграцию различных областей знания об окружающем мире, изучаемых на нескольких учебных предметах.

УИД в рамках урочной деятельности выполняется обучающимся самостоятельно под руководством учителя по выбранной теме в рамках одного или нескольких изучаемых учебных предметов (курсов) в любой избранной области учебной деятельности в индивидуальном и групповом форматах.

Формы организации исследовательской деятельности обучающихся следующие:

- урок-исследование;
- урок с использованием интерактивной беседы в исследовательском ключе;
- урок-эксперимент, позволяющий освоить элементы исследовательской деятельности (планирование и проведение эксперимента, обработка и анализ его результатов);
- урок-консультация;
- мини-исследование в рамках домашнего задания.

В связи с недостаточностью времени на проведение развернутого полноценного исследования на уроке наиболее целесообразным с методической точки зрения и оптимальным с точки зрения временных затрат является использование:

- учебных исследовательских задач, предполагающих деятельность учащихся в проблемной ситуации, поставленной перед ними учителем в рамках следующих теоретических вопросов:
  - Как (в каком направлении)... в какой степени... изменилось... ?
  - Как (каким образом)... в какой степени повлияло... на... ?
  - Какой (в чем проявилась)... насколько важной... была роль... ?
  - Каково (в чем проявилось)... как можно оценить... значение... ?
  - Что произойдет... как изменится..., если... ?
- мини-исследований, организуемых педагогом в течение одного или 2 уроков ("сдвоенный урок") и ориентирующих обучающихся на поиск ответов на один или несколько проблемных вопросов.

Основными формами представления итогов учебных исследований являются:

- доклад, реферат;
- статьи, обзоры, отчеты и заключения по итогам исследований по различным предметным областям.

***Особенности организации УИД в рамках внеурочной деятельности.***

Особенность УИД обучающихся в рамках внеурочной деятельности связана с тем, что в данном случае имеется достаточно времени на организацию и проведение развернутого и полноценного исследования.

С учетом этого при организации УИД обучающихся во внеурочное время целесообразно ориентироваться на реализацию нескольких направлений учебных исследований, основными являются:

- социально-гуманитарное;
- филологическое;
- естественнонаучное;
- информационно-технологическое;
- междисциплинарное.

Основными формами организации УИД во внеурочное время являются: конференция, семинар, дискуссия, диспут; брифинг, интервью, телемост; исследовательская практика, образовательные экспедиции, походы, поездки, экскурсии; научно-исследовательское общество учащихся.

Для представления итогов УИД во внеурочное время наиболее целесообразно использование следующих форм предъявления результатов:

письменная исследовательская работа (эссе, доклад, реферат); статьи, обзоры, отчеты и заключения по итогам исследований, проводимых в рамках исследовательских экспедиций, обработки архивов, исследований по различным предметным областям.

При оценивании результатов УИД следует ориентироваться на то, что основными критериями учебного исследования является то, насколько доказательно и корректно решена поставленная проблема, насколько полно и последовательно достигнуты сформулированные цель, задачи, гипотеза.

Оценка результатов УИД должна учитывать то, насколько обучающимся в рамках проведения исследования удалось продемонстрировать базовые исследовательские действия:

- использовать вопросы как исследовательский инструмент познания;
- формулировать вопросы, фиксирующие разрыв между реальным и желательным состоянием ситуации, объекта, самостоятельно устанавливать искомое и данное;
- формировать гипотезу об истинности собственных суждений и суждений других, аргументировать свою позицию, мнение;
- проводить по самостоятельно составленному плану опыт, несложный эксперимент, небольшое исследование;
- оценивать на применимость и достоверность информацию, полученную в ходе исследования (эксперимента);
- самостоятельно формулировать обобщения и выводы по результатам проведенного наблюдения, опыта, исследования, владеть инструментами оценки достоверности полученных выводов и обобщений;

- прогнозировать возможное дальнейшее развитие процессов, событий и их последствия в аналогичных или сходных ситуациях, выдвигать предположения об их развитии в новых условиях и контекстах.

Особенность проектной деятельности (далее - ПД) заключается в том, что она нацелена на получение конкретного результата (далее - продукта), с учетом заранее заданных требований и запланированных ресурсов. ПД имеет прикладной характер и ориентирована на поиск, нахождение обучающимися практического средства (инструмента) для решения жизненной, социальнозначимой или познавательной проблемы.

Проектные задачи отличаются от исследовательских иной логикой решения, а также тем, что нацелены на формирование и развитие у обучающихся умений:

- определять оптимальный путь решения проблемного вопроса, прогнозировать проектный результат и оформлять его в виде реального "продукта";
- максимально использовать для создания проектного "продукта" имеющиеся знания и освоенные способы действия, а при их недостаточности - производить поиск и отбор необходимых знаний и методов (причем не только научных).

Проектная работа должна ответить на вопрос "Что необходимо сделать (сконструировать, смоделировать, изготовить и другие действия), чтобы решить реально существующую или потенциально значимую проблему?".

Осуществление ПД обучающимися включает в себя ряд этапов:

- анализ и формулирование проблемы;
- формулирование темы проекта;
- постановка цели и задач проекта;
- составление плана работы;
- сбор информации (исследование);
- выполнение технологического этапа;
- подготовка и защита проекта;
- рефлексия, анализ результатов выполнения проекта, оценка качества выполнения.

При организации ПД необходимо учитывать, что в любом проекте должна присутствовать исследовательская составляющая, в связи с чем обучающиеся должны быть сориентированы на то, что, прежде чем создать требуемое для решения проблемы новое практическое средство, им сначала предстоит найти основания для доказательства актуальности, действенности и эффективности продукта.

Особенности организации проектной деятельности обучающихся в рамках урочной деятельности так же, как и при организации учебных исследований, связаны с тем, что учебное время ограничено и не может быть направлено на

осуществление полноценной проектной работы в классе и в рамках выполнения домашних заданий.

С учетом этого при организации ПД обучающихся в урочное время целесообразно ориентироваться на реализацию двух основных направлений проектирования:

- ✓ предметные проекты;
- ✓ метапредметные проекты.

В отличие от предметных проектов, нацеленных на решение задач предметного обучения, метапредметные проекты могут быть сориентированы на решение прикладных проблем, связанных с задачами жизненно-практического, социального характера и выходящих за рамки содержания предметного обучения.

Формы организации ПД обучающихся могут быть следующие:

- монопроект (использование содержания одного предмета);
- межпредметный проект (использование интегрированного знания и способов учебной деятельности различных предметов);
- метапроект (использование областей знания и методов деятельности, выходящих за рамки предметного обучения).

В связи с недостаточностью времени на реализацию полноценного проекта на уроке, наиболее целесообразным с методической точки зрения и оптимальным с точки зрения временных затрат является использование на уроках учебных задач, нацеливающих обучающихся на решение следующих практикоориентированных проблем:

- ✓ Какое средство поможет в решении проблемы... (опишите, объясните)?
- ✓ Каким должно быть средство для решения проблемы... (опишите, смоделируйте)?
- ✓ Как сделать средство для решения проблемы (дайте инструкцию)?
- ✓ Как выглядело... (опишите, реконструируйте)?
- ✓ Как будет выглядеть... (опишите, спрогнозируйте)?

Основными формами представления итогов ПД являются:

- материальный объект, макет, конструкторское изделие;
- отчетные материалы по проекту (тексты, мультимедийные продукты).

Особенности организации ПД обучающихся в рамках внеурочной деятельности так же, как и при организации учебных исследований, связаны с тем, что имеющееся время предоставляет большие возможности для организации, подготовки и реализации развернутого и полноценного учебного проекта.

С учетом этого при организации ПД обучающихся во внеурочное время целесообразно ориентироваться на реализацию следующих направлений учебного проектирования:

- гуманитарное;
- естественнонаучное;



- социально-ориентированное;
- инженерно-техническое;
- художественно-творческое;
- спортивно-оздоровительное;
- туристско-краеведческое.

В качестве основных форм организации ПД могут быть использованы:

- творческие мастерские;
- экспериментальные лаборатории;
- конструкторское бюро;
- проектные недели;
- практикумы.

Формами представления итогов ПД во внеурочное время являются:

- материальный продукт (объект, макет, конструкторское изделие и другое);
- медийный продукт (плакат, газета, журнал, рекламная продукция, фильм и другие);
- публичное мероприятие (образовательное событие, социальное мероприятие (акция), театральная постановка и другие);
- отчетные материалы по проекту (тексты, мультимедийные продукты).

При оценивании результатов ПД следует ориентироваться на то, что основными критериями учебного проекта является то, насколько практичен полученный результат, то есть насколько эффективно этот результат (техническое устройство, программный продукт, инженерная конструкция и другие) помогает решить заявленную проблему.

Оценка результатов УИД должна учитывать то, насколько обучающимся в рамках проведения исследования удалось продемонстрировать базовые проектные действия:

- понимание проблемы, связанных с нею цели и задач;
- умение определить оптимальный путь решения проблемы;
- умение планировать и работать по плану;
- умение реализовать проектный замысел и оформить его в виде реального "продукта";
- умение осуществлять самооценку деятельности и результата, взаимооценку деятельности в группе.

В процессе публичной презентации результатов проекта оценивается:

- качество защиты проекта (четкость и ясность изложения задачи; убедительность рассуждений; последовательность в аргументации; логичность и оригинальность);
- качество наглядного представления проекта (использование рисунков, схем, графиков, моделей и других средств наглядной презентации);
- качество письменного текста (соответствие плану, оформление работы, грамотность изложения);

- уровень коммуникативных умений (умение отвечать на поставленные вопросы, аргументировать и отстаивать собственную точку зрения, участвовать в дискуссии).

### 2.2.3. Организационный раздел

#### *Формы взаимодействия участников образовательного процесса при создании и реализации программы развития универсальных учебных действий*

С целью разработки и реализации программы развития УУД в МБОУ СОШ № 3 создана рабочая группа, реализующая свою деятельность по следующим направлениям:

- разработка плана координации деятельности учителей-предметников, направленной на формирование универсальных учебных действий на основе ОП ООО и РП; выделение общих для всех предметов планируемых результатов в овладении познавательными, коммуникативными, регулятивными учебными действиями; определение образовательной предметности, которая может быть положена в основу работы по развитию УУД;
- определение способов межпредметной интеграции, обеспечивающей достижение данных результатов (междисциплинарный модуль, интегративные уроки и т. п.);
- определение этапов и форм постепенного усложнения деятельности учащихся по овладению универсальными учебными действиями;
- разработка общего алгоритма (технологической схемы) урока, имеющего два целевых фокуса: предметный и метапредметный;
- разработка основных подходов к конструированию задач на применение универсальных учебных действий;
- конкретизация основных подходов к организации учебно-исследовательской и проектной деятельности обучающихся в рамках урочной и внеурочной деятельности;
- разработка основных подходов к организации учебной деятельности по формированию и развитию ИКТ-компетенций;
- разработка комплекса мер по организации системы оценки деятельности образовательной организации по формированию и развитию универсальных учебных действий у обучающихся;
- разработка методики и инструментария мониторинга успешности освоения и применения обучающимися универсальных учебных действий;
- организация и проведение серии семинаров с учителями, работающими на уровне начального общего образования в целях реализации принципа преемственности в плане развития УУД;
- организация и проведение систематических консультаций с педагогами-предметниками по проблемам, связанным с развитием универсальных учебных действий в образовательном процессе;
- организация и проведение методических семинаров с педагогами-предметниками и школьными психологами по анализу и способам минимизации рисков развития УУД у обучающихся;

- организация разъяснительной/просветительской работы с родителями по проблемам развития УУД у обучающихся;
- организация отражения результатов работы по формированию УУД учащихся на сайте МБОУ СОШ № 3.

Рабочей группой может быть реализовано несколько этапов с соблюдением необходимых процедур контроля, коррекции и согласования (конкретные процедуры разрабатываются рабочей группой и утверждаются руководителем).

На подготовительном этапе команда МБОУ СОШ № 3 может провести следующие аналитические работы:

- рассматривать, какие рекомендательные, теоретические, методические материалы могут быть использованы в данной образовательной организации для наиболее эффективного выполнения задач программы;
- определять состав детей с особыми образовательными потребностями, в том числе лиц, проявивших выдающиеся способности, детей с ОВЗ, а также возможности построения их индивидуальных образовательных траекторий;
- анализировать результаты учащихся по линии развития УУД на предыдущем уровне;
- анализировать и обсуждать опыт применения успешных практик, в том числе с использованием информационных ресурсов образовательной организации.

На основном этапе может проводиться работа по разработке общей стратегии развития УУД, организации и механизма реализации задач программы, могут быть описаны специальные требования к условиям реализации программы развития УУД.

На заключительном этапе может проводиться обсуждение хода реализации программы на школьных методических семинарах (возможно, с привлечением внешних консультантов из других образовательных, научных, социальных организаций).

В целях соотнесения формирования метапредметных результатов с рабочими программами по учебным предметам МБОУ СОШ № 3 на регулярной основе проводит методические советы для определения, как с учетом используемой базы образовательных технологий, так и методик, возможности обеспечения формирования универсальных учебных действий (УУД), аккумулируя потенциал разных специалистов-предметников.

## **2.3. РАБОЧАЯ ПРОГРАММА ВОСПИТАНИЯ**

### **Пояснительная записка**

Рабочая программа воспитания МБОУ СОШ № 3 – это нормативно-управленческий документ, характеризующий специфику содержания внеурочной и внеклассной воспитательной работы МБОУ СОШ № 3, особенности организации, кадрового и методического обеспечения воспитательного процесса.

Программа создана в целях обновления содержания и форм внеурочной и внеклассной воспитательной работы с обучающимися, привлечения детей и подростков к активному участию в формировании политической культуры и гражданского сознания.

В связи с изменениями в российском обществе, в системе школьного образования педагогический коллектив считает актуальным внедрение программы через гражданско-правовое и духовно-нравственное воспитание школьников. Программа воспитания является обязательной частью образовательной программы.

Программа воспитания:

предназначена для планирования и организации системной воспитательной деятельности в образовательной организации;

разрабатывается и утверждается с участием коллегиальных органов управления образовательной организацией, в том числе советов обучающихся, советов родителей (законных представителей);

реализуется в единстве урочной и внеурочной деятельности, осуществляемой совместно с семьёй и другими участниками образовательных отношений, социальными институтами воспитания;

предусматривает приобщение обучающихся к российским традиционным духовным ценностям, включая ценности своей этнической группы, правилам и нормам поведения, принятым в российском обществе на основе российских базовых конституционных норм и ценностей;

предусматривает историческое просвещение, формирование российской культурной и гражданской идентичности обучающихся.

Программа воспитания – это описание системы возможных форм и способов работы с детьми; включает в себя 3 основных раздела: целевой, содержательный и организационный.

### *Целевой раздел*

Назначение рабочей программы воспитания основного общего образования – решение проблем гармоничного вхождения обучающихся в социальный мир и налаживания ответственных взаимоотношений с окружающими их людьми. Программа воспитания показывает, каким образом педагогические работники (учитель, классный руководитель, заместитель директора, воспитатель) могут реализовать воспитательный потенциал их совместной с обучающимися деятельности и тем самым сделать свою образовательную организацию воспитывающей организацией. Содержание воспитания обучающихся в образовательной организации определяется содержанием российских базовых (гражданских, национальных) норм и ценностей, которые закреплены в Конституции Российской Федерации. Эти ценности и нормы определяют инвариантное содержание воспитания обучающихся. Вариативный компонент содержания воспитания обучающихся включает духовно-нравственные ценности культуры, традиционных религий народов России.

Воспитательная деятельность в МБОУ СОШ № 3 планируется и осуществляется в соответствии с приоритетами государственной политики в сфере воспитания, которые закреплены Указом Президента РФ от 09.11.2022 N 809 «Об утверждении Основ государственной политики по сохранению и укреплению традиционных российских духовно-нравственных ценностей», а также на основе ранее установленных ориентиров Стратегии развития воспитания в Российской Федерации на период до 2025 года (Распоряжение Правительства Российской Федерации от 29.05.2015 № 996-р).

Программа воспитания реализуется в интересах участников образовательных отношений, которыми являются педагогические и другие работники общеобразовательной организации, обучающиеся, их родители (законные представители), представители иных организаций, участвующие в реализации образовательного процесса в соответствии с законодательством Российской Федерации, локальными актами общеобразовательной организации.

Родители (законные представители) несовершеннолетних обучающихся имеют преимущественное право на воспитание своих детей.

Приоритетной задачей Программы воспитания является развитие высоконравственной личности, разделяющей российские традиционные духовные ценности, обладающей актуальными знаниями и умениями, способной реализовать свой потенциал в условиях современного общества, готовой к мирному созиданию и защите Родины.

#### **Цель и задачи воспитания обучающихся.**

Цель воспитания обучающихся в МБОУ СОШ № 3: развитие личности, создание условий для самоопределения и социализации на основе традиционных российских ценностей (жизни, достоинства, прав и свобод человека, патриотизма, гражданственности, служения Отечеству и ответственности за его судьбу, высоких нравственных идеалов, крепкой семьи, созидательного труда, приоритета духовного над материальным, гуманизма, милосердия, справедливости, коллективизма, взаимопомощи и взаимоуважения, исторической памяти и преемственности поколений, единства народов России), а также принятых в российском обществе правил и норм поведения в интересах человека, семьи, общества и государства.

В соответствии с госполитикой и нормативными правовыми актами Российской Федерации в сфере образования в рамках Программы воспитания организуется развитие личности обучающихся, создаются условия для самоопределения и социализации на основе социокультурных, духовно-нравственных ценностей и принятых в российском обществе правил и норм поведения в интересах человека, семьи, общества и государства, формирование у обучающихся чувства патриотизма, гражданственности, уважения к памяти защитников Отечества и подвигам Героев Отечества, закону и правопорядку, человеку труда и старшему поколению, взаимного уважения, бережного отношения к культурному наследию и традициям многонационального народа Российской Федерации, природе и окружающей среде.

#### **Задачи воспитания обучающихся в МБОУ СОШ № 3:**

- усвоение обучающимися знаний норм, духовно-нравственных ценностей, традиций, которые выработало российское общество (социально значимых знаний);
- формирование и развитие личностных отношений к этим нормам, ценностям, традициям (их освоение, принятие);
- приобретение соответствующего этим нормам, ценностям, традициям социокультурного опыта поведения, общения, межличностных социальных отношений, применения полученных знаний;
- достижение личностных результатов освоения общеобразовательных программ в соответствии с ФГОС СОО.

Личностные результаты освоения обучающимися образовательных программ включают:

- осознание российской гражданской идентичности;
- сформированность ценностей самостоятельности и инициативы;
- готовность обучающихся к саморазвитию, самостоятельности и личностному самоопределению;
- наличие мотивации к целенаправленной социально значимой деятельности;
- сформированность внутренней позиции личности как особого ценностного отношения к себе, окружающим людям и жизни в целом.

Воспитательная деятельность в МБОУ СОШ № 3 планируется и осуществляется на основе аксиологического, антропологического, культурно-исторического, системно-деятельностного, личностно-ориентированного подходов и с учётом принципов воспитания: гуманистической направленности воспитания, совместной деятельности детей и взрослых, следования нравственному примеру, безопасной жизнедеятельности, инклюзивности, возрастосообразности.

#### **Направления воспитания.**

2.4.1. Программа воспитания реализуется в единстве учебной и воспитательной деятельности МБОУ СОШ № 3 по основным направлениям воспитания в соответствии с ФГОС СОО и отражает готовность обучающихся руководствоваться ценностями и приобретать первоначальный опыт деятельности на их основе, в том числе в части:

Гражданского воспитания, способствующего формированию российской гражданской идентичности, принадлежности к общности граждан Российской Федерации, к народу России как источнику власти в Российском государстве и субъекту тысячелетней российской государственности, уважения к правам, свободам и обязанностям гражданина России, правовой и политической культуры.

Патриотического воспитания, основанного на воспитании любви к родному краю, Родине, своему народу, уважения к другим народам России; историческое просвещение, формирование российского — национального исторического сознания, российской культурной идентичности.

Духовно-нравственного воспитания на основе духовно- нравственной культуры народов России, традиционных религий народов России, формирование традиционных российских семейных ценностей; воспитание честности, доброты, милосердия, справедливости, дружелюбия и взаимопомощи, уважения к старшим, к памяти предков.

Эстетического воспитания, способствующего формированию эстетической культуры на основе российских традиционных духовных ценностей, приобщение к лучшим образцам отечественного и мирового искусства.

Физического воспитания, ориентированного на формирование культуры здорового образа жизни и эмоционального благополучия — развитие физических способностей с учётом возможностей и состояния здоровья, навыков безопасного поведения в природной и социальной среде, чрезвычайных ситуациях.

Трудового воспитания, основанного на воспитании уважения к труду, трудящимся, результатам труда (своего и других людей), ориентации на трудовую деятельность, получение профессии, личностное самовыражение в продуктивном, нравственно достойном труде в российском обществе, достижение выдающихся результатов в профессиональной деятельности.

Экологического воспитания, способствующего формированию экологической культуры, ответственного, бережного отношения к природе, окружающей среде на основе российских традиционных духовных ценностей, навыков охраны, защиты, восстановления природы, окружающей среды.

Ценности научного познания, ориентированного на воспитание стремления к познанию себя и других людей, природы и общества, к получению знаний, качественного образования с учётом личностных интересов и общественных потребностей.

#### **Целевые ориентиры результатов воспитания.**

Целевые ориентиры определены в соответствии с инвариантным содержанием воспитания обучающихся на основе российских базовых (гражданских, конституциональных) ценностей, обеспечивают единство воспитания, воспитательного пространства.

Целевые ориентиры Программы воспитания сквозные, их структура отражает требования ФГОС к личностным образовательным результатам обучающихся

#### **Целевые ориентиры результатов воспитания на уровне основного общего образования**

<b>Целевые ориентиры</b>
<b>Гражданское воспитание</b>
<p>Знающий и принимающий свою российскую гражданскую принадлежность (идентичность) в поликультурном, многонациональном и многоконфессиональном российском обществе, в мировом сообществе.</p> <p>Понимающий сопричастность к прошлому, настоящему и будущему народа России, тысячелетней истории российской государственности на основе исторического просвещения, российского национального исторического сознания.</p> <p>Проявляющий уважение к государственным символам России, праздникам.</p> <p>Проявляющий готовность к выполнению обязанностей гражданина России, реализации своих гражданских прав и свобод при уважении прав и свобод, законных интересов других людей.</p> <p>Выражающий неприятие любой дискриминации граждан, проявлений экстремизма, терроризма, коррупции в обществе.</p> <p>Принимающий участие в жизни класса, общеобразовательной организации, в том числе самоуправления, ориентированный на участие в социально значимой деятельности.</p>
<b>Патриотическое воспитание</b>
<p>Сознающий свою национальную, этническую принадлежность, любящий свой народ, его традиции, культуру.</p> <p>Проявляющий уважение к историческому и культурному наследию своего и других народов России, символам, праздникам, памятникам, традициям народов, проживающих в родной стране.</p> <p>Проявляющий интерес к познанию родного языка, истории и культуры своего края,</p>

<p>своего народа, других народов России.</p> <p>Знающий и уважающий достижения нашей Родины — России в науке, искусстве, спорте, технологиях, боевые подвиги и трудовые достижения, героев и защитников Отечества в прошлом и современности.</p> <p>Принимающий участие в мероприятиях патриотической направленности.</p>
<p><b>Духовно-нравственное воспитание</b></p>
<p>Знающий и уважающий духовно-нравственную культуру своего народа, ориентированный на духовные ценности и нравственные нормы народов России, российского общества в ситуациях нравственного выбора (с учётом национальной, религиозной принадлежности).</p> <p>Выражающий готовность оценивать своё поведение и поступки, поведение и поступки других людей с позиций традиционных российских духовно-нравственных ценностей и норм с учётом осознания последствий поступков.</p> <p>Выражающий неприятие антигуманных и асоциальных поступков, поведения, противоречащих традиционным в России духовно-нравственным нормам и ценностям.</p> <p>Сознающий соотношение свободы и ответственности личности в условиях индивидуального и общественного пространства, значение и ценность межнационального, межрелигиозного согласия людей, народов в России, умеющий общаться с людьми разных народов, вероисповеданий.</p> <p>Проявляющий уважение к старшим, к российским традиционным семейным ценностям, институту брака как союзу мужчины и женщины для создания семьи, рождения и воспитания детей.</p> <p>Проявляющий интерес к чтению, к родному языку, русскому языку и литературе как части духовной культуры своего народа, российского общества.</p>
<p><b>Эстетическое воспитание</b></p>
<p>Выражающий понимание ценности отечественного и мирового искусства, народных традиций и народного творчества в искусстве.</p> <p>Проявляющий эмоционально-чувственную восприимчивость к разным видам искусства, традициям и творчеству своего и других народов, понимание их влияния на поведение людей.</p> <p>Сознающий роль художественной культуры как средства коммуникации и самовыражения в современном обществе, значение нравственных норм, ценностей, традиций в искусстве.</p> <p>Ориентированный на самовыражение в разных видах искусства, в художественном творчестве.</p>
<p><b>Физическое воспитание, формирование культуры здоровья и эмоционального благополучия</b></p>
<p>Понимающий ценность жизни, здоровья и безопасности, значение личных усилий в сохранении здоровья, знающий и соблюдающий правила безопасности, безопасного поведения, в том числе в информационной среде.</p>



<p>Выражающий установку на здоровый образ жизни (здоровое питание, соблюдение гигиенических правил, сбалансированный режим занятий и отдыха, регулярную физическую активность).</p> <p>Проявляющий неприятие вредных привычек (курения, употребления алкоголя, наркотиков, игровой и иных форм зависимостей), понимание их последствий, вреда для физического и психического здоровья.</p> <p>Умеющий осознавать физическое и эмоциональное состояние (своё и других людей), стремящийся управлять собственным эмоциональным состоянием.</p> <p>Способный адаптироваться к меняющимся социальным, информационным и природным условиям, стрессовым ситуациям.</p>
<p><b>Трудовое воспитание</b></p>
<p>Уважающий труд, результаты своего труда, труда других людей.</p> <p>Проявляющий интерес к практическому изучению профессий и труда различного рода, в том числе на основе применения предметных знаний.</p> <p>Сознающий важность трудолюбия, обучения труду, накопления навыков трудовой деятельности на протяжении жизни для успешной профессиональной самореализации в российском обществе.</p> <p>Участвующий в решении практических трудовых дел, задач (в семье, общеобразовательной организации, своей местности) технологической и социальной направленности, способный инициировать, планировать и самостоятельно выполнять такого рода деятельность.</p> <p>Выражающий готовность к осознанному выбору и построению индивидуальной траектории образования и жизненных планов с учётом личных и общественных интересов, потребностей.</p>
<p><b>Экологическое воспитание</b></p>
<p>Понимающий значение и глобальный характер экологических проблем, путей их решения, значение экологической культуры человека, общества.</p> <p>Сознающий свою ответственность как гражданина и потребителя в условиях взаимосвязи природной, технологической и социальной сред.</p> <p>Выражающий активное неприятие действий, приносящих вред природе.</p> <p>Ориентированный на применение знаний естественных и социальных наук для решения задач в области охраны природы, планирования своих поступков и оценки их возможных последствий для окружающей среды.</p> <p>Участвующий в практической деятельности экологической, природоохранной направленности.</p>
<p><b>Ценности научного познания</b></p>
<p>Выражающий познавательные интересы в разных предметных областях с учётом индивидуальных интересов, способностей, достижений.</p> <p>Ориентированный в деятельности на научные знания о природе и обществе, взаимосвязях человека с природной и социальной средой.</p>

Развивающий навыки использования различных средств познания, накопления знаний о мире (языковая, читательская культура, деятельность в информационной, цифровой среде).

Демонстрирующий навыки наблюдений, накопления фактов, осмысления опыта в естественнонаучной и гуманитарной областях познания, исследовательской деятельности.

В целях обеспечения эффективности Программы воспитания, в т. ч. посредством мониторинга достижения обозначенных целевых ориентиров, они структурированы согласно Таблице.

**Структура личностных образовательных результатов**, отражающих целевые ориентиры программы и подлежащих мониторингу:

<b>Направления воспитания</b>	<b>Личностные результаты, подлежащие мониторингу</b>
Физическое воспитание Экологическое воспитание	Культура ЗОЖ и экологически безопасное поведение
Духовно-нравственное воспитание Эстетическое воспитание	Смыслообразование Эмоциональный интеллект Поликультурный опыт, толерантность
Гражданское воспитание Патриотическое воспитание	Российская гражданская идентичность Патриотизм
Трудовое воспитание	Готовность к профессиональному выбору, уважение к труду
Воспитание ценности научного познания	Познавательный интерес, исследовательский опыт

#### *Содержательный раздел*

МБОУ СОШ № 3 открыла двери для своих учеников 1 сентября 1986 года в достаточно изолированном от остального города микрорайоне на улице Мичурина. В настоящее время система образования МБОУ СОШ № 3 направлена на воспитание гуманизма, ориентирована на общечеловеческие ценности и создание условий для максимальной самореализации личности. Уклад МБОУ СОШ № 3 удерживает ценности, принципы, нравственную культуру взаимоотношений, традиции воспитания, в основе которых лежат российские базовые ценности, определяет условия и средства воспитания, отражающие самобытный облик МБОУ СОШ № 3 и его репутацию в окружающем образовательном пространстве, социуме.

Педагогический коллектив МБОУ СОШ № 3 ориентирован на обучение, воспитание и развитие каждого ученика с учётом его индивидуальных способностей, возрастных, психологических, интеллектуальных особенностей и образовательных потребностей.

Тесное сотрудничество педагогов и учеников, обучающихся друг с другом, педагогов и родителей, целенаправленное взаимодействие содержания базового, профильного и дополнительного образования даёт возможность обеспечить гармонизацию в развитии интеллектуальной, эмоциональной и волевой сферы наших учеников, создать условия для развития их способностей.

Стержнем годового цикла воспитательной работы МБОУ СОШ № 3 являются ключевые общешкольные дела, через которые осуществляется интеграция воспитательных усилий педагогов – «День знаний», «День учителя», «Новогодние праздники», «День науки», «День конституции», «День народного единства», «День защитника Отечества», «Международный женский день», «День Победы», еженедельная организационная линейка и церемония поднятия государственного флага РФ.

Главным результатом профессиональной творческой деятельности педагогического коллектива МБОУ СОШ № 3 являются высокие образовательные достижения обучающихся и выпускников МБОУ СОШ № 3, их высокий уровень конкурентоспособности при поступлении и обучении в учреждениях высшего и среднего профессионального образования. Это подтверждается победами наших учеников в олимпиадах и конкурсах различного уровня.

Социальные партнёры школы в профориентационной работе – профессиональные учебные заведения, предприятия и организации – МГОТУ, МГОУ, АСОУ, ФГАОУ ВО РНИИМУ им. Н.И. Пирогова, ГБОУ ВО МО «Технологический университет», Российский университет кооперации, ПАО «РКК «Энергия» им. С.П. Королёва, АО КТРВ, КДН и ЗП, ГИБДД городского округа Королёв.

Регулярно проходят встречи с представителями университетов, учащиеся посещают музеи градообразующих предприятий. Сотрудники ПАО РКК «Энергия», ОАО «КТРВ» проводят встречи с целью профессиональной ориентации учащихся. Выпускники МБОУ СОШ № 3 получают целевое направление в отраслевые вузы и отсроченное трудоустройство.

Высшим органом ученического самоуправления в МБОУ СОШ № 3 является Ученический совет.

В МБОУ СОШ № 3 организованы отряд Юных инспекторов дорожного движения, команда волонтеров, работают кружки разной направленности и спортивные секции. Они придают воспитательной системе МБОУ СОШ № 3 стабильность, а также современность, помогая организовать досуг обучающихся.

Обучающиеся МБОУ СОШ № 3 – постоянные участники и победители олимпиад, конкурсов и спортивных соревнований городского, регионального и федерального уровней.

Коллектив МБОУ СОШ № 3 мотивирован на личностное развитие детей, которые занимают активную жизненную позицию. Заинтересованность родителей в образовательном процессе позволяет организовывать мероприятия, объединяющие интересы, творческие устремления, запросы родителей, их детей и педагогов.

Учительский коллектив готов к восприятию нового, занимает активную профессиональную позицию. МБОУ СОШ № 3 становилась победителем конкурса на присвоение статуса региональной и федеральной инновационной площадки по развитию функциональной грамотности.

Процесс воспитания основывается на следующих принципах взаимодействия педагогов и школьников:

- ✓ неукоснительное *соблюдение законности и прав семьи* и обучающегося, соблюдение конфиденциальности информации об обучающемся и семье, приоритета безопасности обучающегося при нахождении в МБОУ СОШ № 3;

- ✓ *ориентир на создание в МБОУ СОШ № 3 психологически комфортной среды* для каждого обучающегося и взрослого, без которой невозможно конструктивное взаимодействие обучающихся и учителей;

- ✓ реализация процесса воспитания главным образом через *создание в МБОУ СОШ № 3 детско-взрослых общностей*, которые бы объединяли обучающихся и учителей яркими и содержательными событиями, общими позитивными эмоциями и доверительными отношениями друг к другу;

- ✓ организация основных совместных дел обучающихся и учителей как предмета совместной заботы и взрослых, и обучающихся;

- ✓ системность, целесообразность и нешаблонность воспитания как условия его эффективности.

Основными традициями воспитания в МБОУ СОШ № 3 являются следующие:

- ✓ основой годового цикла воспитательной работы МБОУ СОШ № 3 являются *ключевые общешкольные дела*, через которые осуществляется интеграция воспитательных усилий учителей;

- ✓ важной чертой каждого ключевого дела и большинства используемых для воспитания других совместных дел учителей и школьников является *коллективная разработка*, коллективное планирование, коллективное проведение и коллективный анализ их результатов;

- ✓ в МБОУ СОШ № 3 создаются такие условия, при которых по мере взросления обучающегося увеличивается и его *роль в совместных делах*;

- ✓ в проведении общешкольных дел поощряется *конструктивное межклассное и межвозрастное взаимодействие* школьников, а также их социальная активность;

- ✓ учителя МБОУ СОШ № 3 ориентированы на *формирование коллективов* в рамках школьных классов, кружков, студий, секций и иных детских объединений, на установление в них доброжелательных и товарищеских взаимоотношений;

- ✓ ключевой фигурой воспитания в МБОУ СОШ № 3 является *классный руководитель*, реализующий по отношению к детям защитную, лично-развивающую, организационную, посредническую (в разрешении конфликтов) функции.

Развитие гармоничной и социально-ответственной личности — приоритетная задача российского образования. Поэтому СОШ № 3 в своей образовательной политике будет по-прежнему опираться на ценности личностного универсального (вариативного профильного) образования.

### **Дополнительные характеристики**

Для организации воспитательного процесса в МБОУ СОШ № 3 имеется достаточно развитая материальная база. МБОУ СОШ № 3 расположена в достаточной изоляции от остальных частей город. Тем не менее, Заключены договора о сетевом взаимодействии с с МБОУ СОШ №10, МБОУ СОШ № 2 им. В.Н. Михайлова, МБОУ СОШ № 5, МГОТУ.

Педагогический коллектив уделяет большое внимание перестройке воспитательной работы в новых условиях, осуществляет поворот к личности ребенка, изучая их особенности, бытовые условия жизни, отношения в семьях. Это позволяет обеспечить полноценное развитие каждого обучающегося, способствует установлению доброжелательных и доверительных отношений между учителями, обучающимися и их родителями.

В школе совместно обучаются представители различных национальностей, культур и религиозных конфессий. Такая многонациональность способствует интернациональному воспитанию, приобщению обучающихся к культуре, традициям и нормам поведения различных народов, развитию толерантных отношений в ученической среде.

Все направления воспитания и социализации важны, дополняют друг друга и обеспечивают развитие личности на основе отечественных духовных, нравственных и культурных традиций.

### **Виды, формы и содержание воспитательной деятельности**

Практическая реализация цели и задач воспитания осуществляется в рамках следующих направлений воспитательной работы МБОУ СОШ № 3. Каждое из них представлено в соответствующем модуле.

Выбор организационной формы и содержания воспитательной деятельности направлен на:

- содействие освоению обучающимися социально одобряемых ролевых моделей: быть любящим, послушным и отзывчивым сыном (дочерью), братом (сестрой), внуком (внучкой); уважать старших и заботиться о младших членах семьи;
- воспитание трудолюбия, умения следовать принципу «делу - время, потехе - час», доводить начатое дело до конца;
- формирование у обучающихся основы российской гражданской идентичности, патриотизма;
- формирование навыков экологически безопасного поведения, готовности беречь и охранять природу;
- формирование первичного опыта эмпатии и толерантности; умения проявлять миролюбие – не затевать конфликтов и стремиться решать спорные вопросы, не прибегая к силе;
- приобщение к активной познавательной позиции, воспитание интереса к исследованию окружающего мира.

Программа позволяет использовать содержание предметного обучения как ресурс воспитания. В частности:

- организованы и функционируют детские общественные объединения;

- используются партнерские площадки для проведения внеурочных мероприятий;

- развиваются цифровые медиа-ресурсы воспитания (чатов, форумов и т.п.).

Оптимизация модели внеурочной деятельности достигается за счет:

- объединения отдельных внеурочных мероприятий воспитывающей направленности в краткосрочные курсы по направлениям, сопоставимым с направлениями воспитательной работы;

- включения мероприятий на партнерских площадках в единый план внеурочной деятельности;

- усиления вариативности внеурочных мероприятий при сохранении общей структуры направлений внеурочной деятельности

- использования родительского чата;

- проведения онлайн-трансляций родительских собраний;

В рамках урочной деятельности используются формы:

- решение ситуационных задач

- групповые мини-проекты

- занятия-экскурсии

- музейные практикумы

- лабораторные исследования

- мастерские ценностных ориентаций

- клубные часы

- публичные дискуссии, дебаты, диспуты

- дидактический театр

- интеллектуальные игры, состязания и др.

*В рамках внеурочной деятельности используются формы:*

- флешмобы

- форумы, конференции

- симулятивные практики

- мастерские ценностных ориентаций

- экскурсии (очные, виртуальные)

- походы, экспедиции

- тренинги

- проектные группы.

Конкретное применение обозначенных выше видов, форм и содержания воспитательной деятельности определяется спецификой модулей воспитательной работы.

### **Модуль «Основные школьные дела»**

Ключевые дела – это главные традиционные общешкольные дела, в которых принимает участие большая часть школьников и которые обязательно планируются, готовятся, проводятся и анализируются совместно педагогами и детьми. Это не набор календарных праздников, отмечаемых в МБОУ СОШ № 3, а комплекс коллективных творческих дел, интересных и значимых для школьников, объединяющих их вместе с педагогами в единый коллектив. Ключевые дела обеспечивают включенность в них большого числа детей и взрослых, способствуют интенсификации их общения, ставят их в ответственную позицию к

происходящему в школе. Введение ключевых дел в жизнь МБОУ СОШ № 3 помогает преодолеть «мероприятийный» характер воспитания, сводящийся к набору мероприятий, организуемых педагогами для обучающихся - «День знаний», «День учителя», «Новогодние праздники», «День науки», «День конституции», «День народного единства», «День защитника Отечества», «Международный женский день», «День Победы», еженедельная организационная линейка и церемония поднятия государственного флага РФ.

Для этого в МБОУ СОШ № 3 используются следующие формы работы.

**На внешкольном уровне:**

✓ социальные проекты ежегодные, совместно разрабатываемые и реализуемые школьниками и педагогами комплексы дел (благотворительной, экологической, патриотической, трудовой направленности), ориентированные на преобразование окружающего школу социума – «Экоотряд», «Добрые крышечки», «Собери макулатуру – спаси дерево».

✓ открытые дискуссионные площадки – регулярно организуемый комплекс открытых дискуссионных площадок (детских, учительских, родительских, совместных), на которые приглашаются представители других школ, деятели науки и культуры, представители власти, общественности и в рамках которых обсуждаются насущные поведенческие, нравственные, социальные, проблемы, касающиеся жизни школы, города, страны – «Школьная академия главы», «Молодежный парламент города Королёв».

✓ проводимые для жителей микрорайона и организуемые совместно с семьями учащихся спортивные состязания, праздники, фестивали, представления, которые открывают возможности для творческой самореализации школьников и включают их в деятельную заботу об окружающих – «Смотр строя и песни», «Инсценировка военных песен».

✓ участие во всероссийских акциях, посвященных значимым отечественным и международным событиям в России, мире: «Бессмертный полк», «Георгиевская ленточка», «Свеча памяти», «Воссоединение Крыма с Россией», «Россия в объективе», «Окна России», «Диктант Победы», «Сад Победы», «Окна Победы».

**На уровне МБОУ СОШ № 3:**

✓ разновозрастные сборы – лагерная кампания, где мероприятия включают в себя комплекс коллективных творческих дел, в процессе которых складывается особая детско-взрослая общность, характеризующаяся доверительными, поддерживающими взаимоотношениями, ответственным отношением к делу, атмосферой эмоционально-психологического комфорта, доброго юмора и общей радости.

✓ общешкольные праздники ежегодно проводимые творческие выступления (театрализованные, музыкальные, литературные и т.п.), связанные со значимыми для детей и учителей знаменательными датами и в которых участвуют все классы школы.

✓ торжественные ритуалы посвящения, связанные с переходом обучающихся на следующую ступень образования, символизирующие приобретение ими новых социальных статусов в МБОУ СОШ № 3 и развивающие школьную идентичность детей – «Последний звонок», «Выпускной», «Посвящение

в первоклассники».

✓ церемонии награждения (по итогам года) обучающихся и учителей за активное участие в жизни МБОУ СОШ № 3, защиту чести МБОУ СОШ № 3 в конкурсах, соревнованиях, олимпиадах, значительный вклад в развитие МБОУ СОШ № 3. Это способствует поощрению социальной активности детей, развитию позитивных межличностных отношений между педагогами и воспитанниками, формированию чувства доверия и уважения друг к другу – «День открытых дверей».

**На уровне классов:**

✓ выбор и делегирование представителей классов в общешкольные советы дел, ответственных за подготовку общешкольных ключевых дел;

✓ участие школьных классов в реализации общешкольных ключевых дел;

✓ проведение в рамках класса итогового анализа детьми общешкольных ключевых дел, участие представителей классов в итоговом анализе проведенных дел на уровне общешкольных советов дела.

**На индивидуальном уровне:**

✓ вовлечение по возможности каждого обучающегося в ключевые дела МБОУ СОШ № 3 в одной из возможных для них ролей: сценаристов, постановщиков, исполнителей, ведущих, декораторов, музыкальных редакторов, корреспондентов, ответственных за костюмы и оборудование, ответственных за приглашение и встречу гостей и т.п.;

✓ индивидуальная помощь ребенку (при необходимости) в освоении навыков подготовки, проведения и анализа ключевых дел;

✓ наблюдение за поведением обучающегося в ситуациях подготовки, проведения и анализа ключевых дел, за его отношениями со сверстниками, старшими и младшими школьниками, с педагогами и другими взрослыми;

✓ при необходимости коррекция поведения обучающегося через частные беседы с ним, через включение его в совместную работу с другими детьми, которые могли бы стать хорошим примером для обучающегося, через предложение взять в следующем ключевом деле на себя роль ответственного за тот или иной фрагмент общей работы.

**Модуль «Классное руководство»**

Осуществляя работу с классом, учитель, классный руководитель:

✓ организует работу с коллективом класса;

✓ индивидуальную работу с обучающимися вверенного ему класса;

✓ работу с учителями-предметниками в данном классе;

✓ работу с родителями обучающихся или их законными представителями;

✓ сотрудниками обеспечения воспитательного процесса в МБОУ СОШ № 3 социальный педагог, педагог-психолог.

**Деятельность по воспитанию и социализации классного коллектива, как социальной группой включает:**

✓ инициирование и поддержку участия класса в общешкольных ключевых делах, оказание необходимой помощи обучающимся в их подготовке, проведении и анализе;

✓ организацию интересных и полезных для личностного развития обучающегося, совместных дел с обучающимися вверенного ему класса



(познавательной, трудовой, спортивно-оздоровительной, духовно-нравственной, творческой, профориентационной направленности), позволяющие с одной стороны, вовлечь в них обучающихся с самыми разными потребностями и тем самым дать им возможность самореализоваться в них, а с другой, – установить и упрочить доверительные отношения с обучающимися класса, стать для них значимым взрослым, задающим образцы поведения в обществе;

- ✓ проведение классных часов (тематические, аксиологические, информационные, праксиологические, аналитические, проблемные, событийные) согласно плану классного руководителя, посвященные юбилейным датам, Дням воинской славы, событию в классе, в городе, стране), способствующие расширению кругозора детей, формированию эстетического вкуса, позволяющие лучше узнать и полюбить свою Родину. Проведение классных часов как часов плодотворного и доверительного общения педагога и школьников, основанных на принципах уважительного отношения к личности ребенка, поддержки активной позиции каждого ребенка в беседе, предоставления обучающимся возможности обсуждения и принятия решений по обсуждаемой проблеме, создания благоприятной среды для общения, в том числе для детей иностранных граждан;

- ✓ сплочение коллектива класса через игры и тренинги на сплочение и командообразование;

- ✓ походы и экскурсии, организуемые классными руководителями и родителями;

- ✓ празднования в классе дней рождения обучающихся, включающие в себя подготовленные ученическими микрогруппами поздравления, сюрпризы, творческие подарки и розыгрыши;

- ✓ регулярные внутриклассные «огоньки» и вечера, дающие каждому обучающемуся возможность рефлексии собственного участия в жизни класса.

- ✓ выработка совместно с обучающимися законов класса, помогающих обучающимся освоить нормы и правила общения, которым они должны следовать в школе.

- ✓ здоровьесберегающие, позволяющие получить опыт безопасного поведения в обществе, ведения здорового образа жизни и заботы о здоровье других людей – «Здоровье – твоё богатство».

- ✓ мероприятия профилактической направленности, направленные на профилактику преступлений, правонарушений и безнадзорности среди несовершеннолетних, детского дорожно-транспортного травматизма, суицидальных и экстремистских наклонностей обучающихся – лекции отряда ЮИД;

- ✓ осуществление психолого-педагогической поддержки воспитания в период каникулярного отдыха обучающихся;

### **Индивидуальная работа с обучающимися:**

- ✓ изучение особенностей личностного развития обучающихся класса через наблюдение за поведением обучающихся в их повседневной жизни, в специально создаваемых педагогических ситуациях, в играх, погружающих обучающегося в мир человеческих отношений, в организуемых педагогическим работником беседах по тем или иным нравственным проблемам; результаты наблюдения сверяются с результатами бесед классного руководителя с родителями обучающихся,

учителями-предметниками, а также (при необходимости) – со школьным психологом;

- ✓ поддержка обучающегося в решении важных для него жизненных проблем (налаживание взаимоотношений с одноклассниками или педагогическими работниками, выбор профессии, организации высшего образования и дальнейшего трудоустройства, успеваемость и т.п.);

- ✓ индивидуальная работа с обучающимися класса, направленная на заполнение ими личных портфолио, в которых обучающиеся не просто фиксируют свои учебные, творческие, спортивные, личностные достижения, но и в ходе индивидуальных неформальных бесед с классным руководителем в начале каждого года планируют их, а в конце года – вместе анализируют свои успехи и неудачи;

- ✓ коррекция поведения обучающегося, состоящих на различных видах учёта, в группе риска, оказавшихся в трудной жизненной ситуации, через частные беседы с ним, его родителями или законными представителями, с другими обучающимися класса; через включение в проводимые школьным психологом тренинги общения; через вовлечение учащихся в социально значимую деятельность, кружковую работу; через предложение взять на себя ответственность за то или иное поручение в классе;

- ✓ контроль за успеваемостью обучающихся класса, испытывающих трудности обучения по отдельным предметам.

**Работа с учителями-предметниками в классе:**

- ✓ регулярные консультации классного руководителя с учителями-предметниками, направленные на формирование единства мнений и требований учителей по ключевым вопросам воспитания, на предупреждение и разрешение конфликтов между учителями-предметниками и обучающимися;

- ✓ проведение мини-педсоветов, направленных на решение конкретных проблем класса и интеграцию воспитательных влияний на обучающихся;

- ✓ привлечение учителей-предметников к участию во внутриклассных делах, дающих учителям возможность лучше узнавать и понимать своих обучающихся, увидев их в иной, отличной от учебной, обстановке;

- ✓ привлечение учителей-предметников к участию в родительских собраниях класса для объединения усилий в деле обучения и воспитания обучающихся.

**Работа с родителями обучающихся или их законными представителями:**

- ✓ регулярное информирование родителей о школьных успехах и проблемах их обучающихся, о жизни класса в целом (через социальные сети, ШП, организацию выставок ученических работ и др.);

- ✓ участие родителей в разработке индивидуальных образовательных траекторий учеников;

- ✓ помощь родителям обучающихся или их законным представителям в регулировании отношений между ними, администрацией школы и учителями-предметниками;

- ✓ организация родительских собраний, происходящих в режиме обсуждения наиболее острых проблем обучения и воспитания обучающихся;

- ✓ просвещение родителей по основным вопросам воспитания ребёнка через проведение индивидуальных и групповых консультаций (в том числе в дистанционном режиме), подготовку и проведение открытых уроков для родителей,

организацию общественных смотров знаний с приглашением родителей в качестве экспертов;

- ✓ создание и организация работы родительских комитетов классов, участвующих в управлении образовательной организацией и решении вопросов воспитания и обучения их обучающихся;

- ✓ привлечение членов семьи обучающихся к организации и проведению дел класса;

- ✓ привлечение родителей к участию в школьных семейных проектах и акциях («Папа, мама, я – спортивная семья», «Россия – моя история», акции «Бессмертный полк», социальном проекте «Никто не забыт, ничто не забыто» и др.); организация на базе класса семейных праздников, конкурсов, соревнований,

- ✓ направленных на сплочение семьи и класса;

- ✓ проведение онлайн-опросов родителей через федеральный портал [uroditel.ru](http://uroditel.ru) (с целью выявить потребности родителей и детей в образовательных услугах, которые предоставляет школа, высказать свое отношение к использованию гаджетов учениками на уроках, к физическому насилию в школе и др.).

#### **Модуль «Урочная деятельность»**

Реализация педагогами МБОУ СОШ № 3 воспитательного потенциала урока предполагает следующее:

- ✓ установление доверительных отношений между учителем и его учениками, способствующих позитивному восприятию обучающимися требований и просьб учителя, привлечению их внимания к обсуждаемой на уроке информации, активизации их познавательной деятельности;

- ✓ побуждение обучающихся соблюдать на уроке общепринятые нормы поведения, правила общения со старшими (учителями) и сверстниками (школьниками), принципы учебной дисциплины и самоорганизации;

- ✓ привлечение внимания обучающихся к ценностному аспекту изучаемых на уроках явлений, организация их работы с получаемой на уроке социально значимой информацией – инициирование ее обсуждения, высказывания ребятами своего мнения по ее поводу, выработки своего к ней отношения;

- ✓ использование воспитательных возможностей содержания учебного предмета через демонстрацию детям примеров ответственного, гражданского поведения, проявления человеколюбия и добросердечности, через подбор соответствующих текстов для чтения, задач для решения, проблемных ситуаций для обсуждения в классе;

- ✓ применение на уроке интерактивных форм работы с учениками: интеллектуальных игр, стимулирующих познавательную мотивацию обучающихся; дидактического театра, где полученные на уроке знания обыгрываются в театральных постановках; дискуссий, которые дают гимназистам возможность приобрести опыт ведения конструктивного диалога; групповой работы или работы в парах, которые учат ребят командной работе и взаимодействию с другими детьми;

- ✓ включение в урок игровых процедур, которые помогают поддержать мотивацию детей к получению знаний, налаживанию позитивных межличностных отношений в классе, помогают установлению доброжелательной атмосферы во

время урока;

✓ организация шефства мотивированных и эрудированных ребят над их неуспевающими одноклассниками, дающего обучающимся социально значимый опыт сотрудничества и взаимной помощи;

✓ инициирование и поддержка исследовательской деятельности обучающихся в рамках реализации ими индивидуальных и групповых исследовательских проектов, что даст ребятам возможность приобрести навык самостоятельного решения теоретической проблемы, навык генерирования и оформления собственных идей, навык уважительного отношения к чужим идеям, оформленным в работах других исследователей, навык публичного выступления перед аудиторией, аргументирования и отстаивания своей точки зрения.

<b>Целевые приоритеты</b>	<b>Методы и приемы, формы работы</b>
Установление доверительных отношений между учителем и его учениками	Поощрение, поддержка, похвала, просьба, поручение
Побуждение обучающихся соблюдать на уроке общепринятые нормы поведения	Часы общения обучающихся со старшими и сверстниками, соблюдение учебной дисциплины, обсуждение норм и правил поведения
Привлечение внимания обучающихся к ценностному аспекту изучаемых на уроках явлений	Обсуждение, высказывание мнения и его обоснование, анализ явлений
Использование воспитательных возможностей содержания учебного предмета	Демонстрация примеров ответственного, гражданского поведения, проявления человеколюбия и добросердечности, через подбор соответствующих текстов для чтения, задач для решения, проблемных ситуаций для обсуждения в классе
Применение на уроке интерактивных форм работы обучающихся	Интеллектуальные игры, круглые столы, дискуссии, групповая работа, работа в парах
Инициирование и поддержка исследовательской деятельности обучающихся	Реализация обучающимися индивидуальных и групповых исследовательских проектов

Новые знания появляются благодаря совместным усилиям обучающихся и педагога. При этом важно, чтобы задаваемые учителем вопросы воспринимались не как контроль учителя за усвоением знаний ученика, а как диалог личности с личностью, чтобы задания хотелось выполнять, не отдавая этому времени часть жизни, а приобретая через них саму жизнь.

Процесс обучения сегодня характеризуется разнообразием образовательных маршрутов, широким спектром программ и учебников.

В условиях возрастания объема информации и знаний, обучение обучающихся становится, прежде всего, личностно ориентированным, учитывающим способности и потребности учащегося.

Педагоги-предметники вовлечены в мониторинг личностного развития обучающихся:

- используются практики встроеного педагогического наблюдения в рамках поурочного контроля;

- включены диагностические процедуры в тематический контроль освоения рабочих программ предметов;
- заместителем директора по ОВиВР проводится собеседование с педагогами-предметниками о воспитательной работе (чек-лист).

#### **Модуль «Внеурочная деятельность».**

Реализация воспитательного потенциала внеурочной деятельности в целях обеспечения индивидуальных потребностей обучающихся осуществляется в рамках выбранных ими курсов, занятий.

Часть, рекомендуемая для всех обучающихся:

- информационно просветительские занятия патриотической, нравственной и экологической направленности - «Разговоры о важном»;
- формирование функциональной грамотности - «Умники и умницы»;
- внеурочная деятельность, направленная на удовлетворение профориентационных интересов и потребностей обучающихся «Россия – мои горизонты».

Воспитание на занятиях школьных курсов внеурочной деятельности осуществляется преимущественно через:

- вовлечение обучающихся в интересную и полезную для них деятельность, которая предоставит им возможность самореализоваться в ней, приобрести социально значимые знания, развить в себе важные для своего личностного развития социально значимые отношения, получить опыт участия в социально значимых делах;
- формирование в кружках, секциях, клубах, студиях и т.п. детско-взрослых общностей, которые могли бы объединять детей и учителей общими позитивными эмоциями и доверительными отношениями друг к другу;
- создание в детских объединениях традиций, задающих их членам определенные социально значимые формы поведения;
- поддержку в детских объединениях обучающихся с ярко выраженной лидерской позицией и установкой на сохранение и поддержание накопленных социально значимых традиций;
- поощрение педагогами детских инициатив и детского самоуправления.

Реализация воспитательного потенциала курсов внеурочной деятельности происходит в рамках следующих выбранных обучающимися ее видов:

**Познавательная деятельность.** Курсы внеурочной деятельности, направленные на передачу обучающимся социально значимых знаний, развивающие их любознательность, позволяющие привлечь их внимание к экономическим, политическим, экологическим, гуманитарным проблемам нашего общества, формирующие их гуманистическое мировоззрение и научную картину мира – исследовательская деятельность, занимательная биология, основы пационального природопользование.

**Художественное творчество.** Курсы внеурочной деятельности, создающие благоприятные условия для просоциальной самореализации обучающихся, направленные на раскрытие их творческих способностей, формирование чувства вкуса и умения ценить прекрасное, на воспитание ценностного отношения обучающихся к культуре и их общее духовно-нравственное развитие – занимательный русский язык.

**Проблемно-ценностное общение.** Курсы внеурочной деятельности, направленные на развитие коммуникативных компетенций обучающихся, воспитание у них культуры общения, развитие умений слушать и слышать других, уважать чужое мнение и отстаивать свое собственное, терпимо относиться к разнообразию взглядов людей – занимательный русский язык.

**Игровая деятельность.** Курсы внеурочной деятельности, направленные на раскрытие творческого, умственного и физического потенциала обучающихся, развитие у них навыков конструктивного общения, умений работать в команде – умники и умницы.

### Модуль «Самоуправление»

Поддержка ученического самоуправления в МБОУ СОШ № 3 помогает педагогам воспитывать в детях инициативность, самостоятельность, ответственность, трудолюбие, чувство собственного достоинства, а ребятам - предоставляет широкие возможности для самовыражения и самореализации. Это то, что готовит их к взрослой жизни. Поскольку обучающиеся младших и подростковых классов не всегда удается самостоятельно организовать свою деятельность, детское самоуправление иногда и на время может трансформироваться (посредством введения функции педагога-куратора) в детско-взрослое самоуправление.

Ученическое самоуправление – это форма реализации обучающимися права на участие в управлении МБОУ СОШ № 3, предполагающее участие учеников в решении вопросов при организации учебно-воспитательного процесса совместно с учителямским коллективом и администрацией МБОУ СОШ № 3; право, которым обладают ученики на учёт их мнения в управлении МБОУ СОШ № 3.

Ученическое самоуправление в МБОУ СОШ № 3 осуществляется следующим образом:



**На уровне МБОУ СОШ № 3:**

- через деятельность выборного Совета обучающихся, создаваемого для учета мнения обучающихся по вопросам управления образовательной организацией и принятия административных решений, затрагивающих их права и законные интересы;

- через деятельность председателей активов классов, объединяющего председателей классов для облегчения распространения значимой для обучающихся информации и получения обратной связи от классных коллективов;

- через работу постоянно действующего Совета обучающихся, иницирующего и организующего проведение лично значимых для обучающихся событий (соревнований, конкурсов, фестивалей, капустников, флешмобов и т.п.);

- через деятельность творческих советов дела, отвечающих за проведение тех или иных конкретных мероприятий, праздников, вечеров, акций и т.п.;

- через деятельность созданной из наиболее авторитетных старшеклассников и курируемой педагогом- психологом группы по урегулированию конфликтных ситуаций в МБОУ СОШ № 3.

**На уровне классов:**

- через деятельность выборных по инициативе и предложениям учеников класса лидеров (председателей активов классов), представляющих интересы класса в общешкольных делах и призванных координировать его работу с работой общешкольных органов самоуправления и классных руководителей;

- через деятельность выборных органов самоуправления, отвечающих за различные направления работы класса (например: сектор спортивных дел, сектор творческих дел, сектор работы с младшими ребятами);

- через организацию на принципах самоуправления жизни детских групп, отправляющихся на экскурсии, в походы, экспедиции, осуществляемую через систему распределяемых среди участников ответственных должностей.

**На индивидуальном уровне:**

- через вовлечение обучающихся в планирование, организацию, проведение и анализ общешкольных и внутриклассных дел;

- через реализацию ребятами, взявшими на себя соответствующую роль, функций по контролю за порядком и чистотой в классе, уходом за классной комнатой, комнатными растениями и т.п.

**Модуль «Внешкольные мероприятия»**

Экскурсии, экспедиции, походы помогают ребятам расширить свой кругозор, получить новые знания об окружающей его социальной, культурной, природной среде, научиться уважительно и бережно относиться к ней, приобрести важный опыт социально одобряемого поведения в различных внешкольных ситуациях. На экскурсиях, в экспедициях, в походах создаются благоприятные условия для воспитания у подростков самостоятельности и ответственности, формирования у них навыков самообслуживающего труда, преодоления их инфантильных и эгоистических наклонностей, обучения рациональному использованию своего времени, сил, имущества. Эти воспитательные возможности реализуются в рамках следующих видов и форм деятельности:

- регулярные пешие прогулки, экскурсии или походы выходного дня,

организуемые в классах их классными руководителями и родителями (законными представителями): в музей, в картинную галерею, в технопарк, на предприятие, на природу (проводятся как интерактивные занятия с распределением среди обучающихся ролей и соответствующих им заданий, например: «фотографов», «разведчиков», «гидов», «корреспондентов», «оформителей»);

- литературные, исторические, биологические экспедиции, организуемые учителями и родителями (законными представителями) в другие города для углубленного изучения биографий проживавших здесь российских поэтов и писателей, произошедших здесь исторических событий, имеющих здесь природных и историко-культурных ландшафтов, флоры и фауны;

- битва хоров, смотр строя и песни, вахта памяти, организуемые Советом старшеклассников на Мемориале Славы в городском округе Королёв;

- поход выходного дня с участием команд, сформированных из учителей, детей и родителей (законных представителей) обучающихся, включающий всебя, например, соревнование по технике пешеходного туризма, соревнование по спортивному ориентированию, конкурс на лучшую топографическую съемку местности, конкурс знатоков лекарственных растений, конкурс туристской кухни, конкурс туристской песни, конкурс боевого листка, комбинированную эстафету.

#### **Модуль «Профориентация»**

Совместная деятельность учителей и обучающихся по направлению «профориентация» включает в себя профессиональное просвещение обучающихся; диагностику и консультирование по проблемам профориентации, организацию профессиональных проб обучающихся. Задача совместной деятельности педагога и обучающегося - подготовить обучающихся к осознанному выбору своей будущей профессиональной деятельности. Создавая профориентационно значимые проблемные ситуации, формирующие готовность обучающихся к выбору, педагог актуализирует профессиональное самоопределение, позитивный взгляд на труд в постиндустриальном мире, охватывающий не только профессиональную, но и внепрофессиональную составляющую такой деятельности. Эта работа осуществляется через:

- циклы профориентационных часов общения, направленных на подготовку ребят к осознанному планированию и реализации своего профессионального будущего с учителями-предметниками;

- профориентационные игры: симуляции, деловые игры, квесты, решение кейсов (ситуаций, в которых необходимо принять решение, занять определенную позицию), расширяющие знания обучающихся о типах профессий, о способах выбора профессий, о достоинствах и недостатках той или иной интересной обучающимся профессиональной деятельности с педагогом-психологом;

- экскурсии на ПАО «РКК Энергия», «КТРВ», Музейное объединение г.о. Королёв и другие организации с которыми заключены договоры о сотрудничестве дающие ребятам начальные представления о существующих профессиях и условиях работы людей, представляющих эти профессии;

- посещение профориентационных выставок, ярмарок профессий, тематических профориентационных парков, профориентационных лагерей, дней



открытых дверей в МГОТУ, МГОУ и др.;

- совместное с кураторами изучение интернет-ресурсов, посвященных выбору профессий, прохождение профориентационного онлайн-тестирования, прохождение онлайн курсов по интересующим профессиям и направлениям образования;

- участие в работе всероссийских профориентационных проектов, созданных в сети интернет: просмотр лекций, решение учебно-тренировочных задач, участие в мастер классах, посещение открытых уроков в рамках корпоративного университета РДШ, «Билет в будущее»;

- индивидуальные консультации педагога-психолога для обучающихся и их родителей по вопросам склонностей, способностей, дарований и иных индивидуальных особенностей детей, которые могут иметь значение в процессе выбора ими профессии;

- освоение обучающимися основ профессии в рамках различных курсов по выбору, включенных в основную образовательную программу МБОУ СОШ № 3, или в рамках курсов дополнительного образования.

#### **Модуль «Организация предметно-эстетической среды»**

Окружающая обучающегося предметно-эстетическая среда МБОУ СОШ № 3, при условии ее грамотной организации, обогащает внутренний мир ученика, способствует формированию у него чувства вкуса и стиля, создает атмосферу психологического комфорта, поднимает настроение, предупреждает стрессовые ситуации, способствует позитивному восприятию ребенком МБОУ СОШ № 3. Воспитывающее влияние на обучающегося осуществляется через такие формы работы с предметно-эстетической средой МБОУ СОШ № 3 как:

- оформление интерьера школьных помещений к различным праздникам повышает интерес к работе в команде (вестибюля, коридоров, рекреаций, залов, лестничных пролетов и т.п.) и их периодическая переориентация, которая может служить хорошим средством разрушения негативных установок обучающихся на учебные и внеучебные занятия;

- размещение на стендах МБОУ СОШ № 3 регулярно сменяемых экспозиций: творческих работ обучающихся, позволяющих им реализовать свой творческий потенциал, а также знакомящих их с работами друг друга; картин определенного художественного стиля, знакомящего обучающихся с разнообразием эстетического осмысления мира; фотоотчетов об интересных событиях, происходящих в МБОУ СОШ № 3 (проведенных ключевых делах, интересных экскурсиях, походах, встречах с интересными людьми и т.п.);

- озеленение пришкольной территории, разбивка клумб, тенистых аллей, оборудование спортивных и игровых площадок, доступных и приспособленных для обучающихся разных возрастных категорий, оздоровительно- рекреационных зон, позволяющих разделить свободное пространство МБОУ СОШ № 3 на зоны активного и тихого отдыха;

- благоустройство классных кабинетов, осуществляемое классными руководителями вместе с обучающимися своих классов, позволяющее обучающимся проявить свои фантазию и творческие способности, создающее повод для длительного общения классного руководителя со своими детьми;

- дизайн – оформление пространства проведения конкретных школьных

событий (праздников, церемоний, торжественных линеек, творческих вечеров, выставок, собраний, конференций и т.п.);

- совместная с детьми разработка, создание и популяризация особой школьной символики (гимн школы, эмблема школы, логотип, элементы школьного костюма и т.п.), используемой как в школьной повседневности, так и в торжественные моменты жизни образовательной организации - во время праздников, торжественных церемоний, ключевых общешкольных дел и иных происходящих в жизни МБОУ СОШ № 3 знаковых событий;

- регулярная организация и проведение конкурсов творческих проектов по благоустройству различных участков пришкольной территории (например, высадке культурных растений, закладке газонов);

- акцентирование внимания обучающихся посредством элементов предметно-эстетической среды (стенды, плакаты, инсталляции) на важных для воспитания ценностях МБОУ СОШ № 3, ее традициях, правилах.

Воспитательный потенциал школьных медиа реализуется в рамках следующих видов и форм деятельности:

- школьная интернет-группа - разновозрастное сообщество обучающихся и учителей, поддерживающее интернет-сайт МБОУ СОШ № 3 и соответствующих групп «ВКонтакте».

Реализация воспитательного потенциала школьного театра предусматривает:

- приобщение обучающихся к ценностям российской и мировой культуры и искусства;

- пропаганду театрального искусства среди обучающихся.

- развитие и формирование творческого потенциала обучающихся, общей эстетической культуры, духовно-нравственной позиции;

- выявление и подготовку одарённых детей и подростков в области театрального искусства;

- оказание помощи обучающимся в самовыражении и самореализации;

- участие в организации культурно-массовых мероприятий, в постановке и показе широкому зрителю учебных спектаклей, концертных программ, творческих мастерских, самостоятельных работ обучающихся как на своей стационарной площадке, так и на других площадках, в том числе на выездах.

Реализация воспитательного потенциала школьного спортивного клуба предусматривает:

- вовлечение обучающихся в систематические занятия физической культурой и спортом, формирование у них мотивации и устойчивого интереса к укреплению здоровья;

- организацию физкультурно-спортивной работы с обучающимися;

- участие в спортивных соревнованиях различного уровня среди образовательных организаций;

- развитие волонтерского движения по пропаганде здорового образа жизни;

- оказание содействия обучающимся, членам спортивных сборных команд образовательных организаций в создании необходимых условий для эффективной организации образовательного и тренировочного процессов;

- организацию спортивно-массовой работы с обучающимися, имеющими отклонения в состоянии здоровья, ограниченные возможности здоровья.
- формирование команд по различным видам спорта и обеспечение их участия в соревнованиях разного уровня;
- проведение работы по физической реабилитации обучающихся, имеющих отклонение в состоянии здоровья, ограниченные возможности здоровья, привлечение их к участию и проведению массовых физкультурно-оздоровительных и спортивных мероприятий.

Музейная педагогика – создание условий для развития личности путем включения ее в многообразную деятельность школьного музея.

Реализация воспитательного потенциала школьного музея предусматривает:

- на индивидуальном уровне – проектно-исследовательскую деятельность по изучению, охране и популяризации историко-культурного и природного наследия родного края средствами краеведения и музейного дела;
- на классном уровне – организацию и проведение музейных уроков; подготовку и проведение междисциплинарных, интегрированных уроков, уроков в трансформированном пространстве; подготовку и проведение классных часов на базе музея либо по классам с использованием материалов музея;
- на школьном уровне – организация и проведение уроков Мужества, воспитательных дел, посвященных памятным датам в истории школы, города, региона, России;
- на внешкольном уровне – организация и проведение воспитательных дел, посвященных памятным датам в истории; участие в конкурсах различных уровней.

Среди форм наставничества, включающих множественные вариации, в МБОУ СОШ № 3 выделена форма наставничества «ученик – ученик», которая предполагает модель партнерского наставничества или наставничества среди сверстников - это «лидер – пассивный» и «равный – равному».

Реализация воспитательного потенциала модуля «Наставничество» предусматривает:

- организацию шефства мотивированных и эрудированных обучающихся над неуспевающими одноклассниками, дающего обучающимся социально значимый опыт сотрудничества и взаимной помощи;
- осуществление взаимодействия через неформальное общение и эмоциональную связь участников, сформированных в краткосрочные и долгосрочные группы.
- принципы доверия, диалога и конструктивного партнерства и взаимообогащения, а также непосредственную передачу личностного и практического опыта от ученика к ученику;
- разностороннюю поддержку обучающегося с особыми образовательными или социальными потребностями, либо временная помощь в адаптации к новым условиям обучения.
- формирование ценностей и активной гражданской позиции наставляемого;
- рост вовлеченности обучающихся в жизнь МБОУ СОШ № 3;
- рост интереса к обучению, осознание его практической значимости, связи с реальной жизнью, что влечет за собой снижение уровня стресса или апатии;

- рост подготовленности обучающихся к жизни, которая ждет их после окончания обучения.

### **Социальное партнерство**

Социальные партнёры МБОУ СОШ № 3 в профориентационной работе – профессиональные учебные заведения, предприятия и организации – МГОТУ, МГОУ, АСОУ, РНИМУ им. Н.И. Пирогова, РУК, ГБОУ ВО МО «Технологический университет», ПАО «РКК «Энергия» им. С.П. Королёва, АО КТРВ, КДН и ЗП, ГИБДД городского округа Королёв.

Реализация воспитательного потенциала социального партнерства предусматривает:

- участие представителей организаций-партнеров в проведении отдельных уроков, внеурочных занятий, внешкольных мероприятий соответствующей тематической направленности;
- проведение открытых дискуссионных площадок (детских, педагогических, родительских) с представителями организаций-партнеров для обсуждения актуальных проблем, касающихся жизни МБОУ СОШ № 3, муниципального образования, региона, страны;
- реализация социальных проектов, совместно разрабатываемых обучающимися, педагогами с организациями-партнерами благотворительной, экологической, патриотической, трудовой и другой направленности, ориентированных на воспитание обучающихся, преобразование окружающего социума, позитивное воздействие на социальное окружение.

Основные социальные партнёры школы в волонтерской деятельности – Благотворительный фонд «Надежда», «ЗооДом», «Дети помогают детям».

Воспитательный потенциал волонтерства реализуется следующим образом:

#### **На внешкольном уровне:**

- участие обучающихся в организации и проведении культурных, спортивных, развлекательных мероприятий районного и городского уровня от лица МБОУ СОШ № 3;
- посильная помощь, оказываемая школьниками пожилым людям, проживающим в микрорайоне расположения МБОУ СОШ № 3;
- привлечение обучающихся к совместной работе с учреждениями социальной сферы (детские сады, детские дома, дома престарелых, центры социальной помощи семье и детям) – в проведении культурно-просветительских и развлекательных мероприятий для посетителей этих учреждений
- участие школьников (с согласия родителей или законных представителей) к сбору помощи для нуждающихся;
- участие во всероссийских, региональных, муниципальных, районных волонтерских акциях: «Территория добра!» (сбор макулатуры), «Дети вместо цветов», «Раздельный сбор», «ВместеЯрче!», «ДоброКрышечка», акция помощи приюту для бездомных животных, благотворительные ярмарки по сбору средств для особых ситуаций.

#### **На уровне МБОУ СОШ № 3:**

- участие обучающихся в организации и проведении праздников,

торжественных мероприятий, встреч с гостями МБОУ СОШ № 3;

- участие обучающихся основной и средней ступени в работе с младшими школьниками: проведение для них праздников, утренников, викторин, игр, путешествий, квестов;

- участие обучающихся в работе по благоустройству территории МБОУ СОШ № 3 (уборка школьного двора, благоустройство клумб, уход за деревьями и кустарниками);

- организация и проведение школьных волонтерских акций и социальных дел.

### **«Детские общественные объединения»**

Действующие на базе МБОУ СОШ № 3 детские общественные объединения – это добровольные, самоуправляемые, некоммерческие формирования, созданные по инициативе детей и взрослых, объединившихся на основе общности интересов для реализации общих целей, указанных в уставе общественного объединения. Его правовой основой является ФЗ от 19.05.1995 N 82-ФЗ (ред. от 20.12.2017) «Об общественных объединениях» (ст. 5). Воспитание в детском общественном объединении осуществляется через:

- утверждение и последовательную реализацию в детском общественном объединении демократических процедур (выборы руководящих органов объединения, подотчетность выборных органов общему сбору объединения; ротация состава выборных органов и т.п.), дающих ребенку возможность получить социально значимый опыт гражданского поведения;

- организацию общественно полезных дел, дающих детям возможность получить важный для них личностного развития опыт деятельности, направленной на помощь другим людям, обществу в целом; развить в себе такие качества как забота, уважение, умение сопереживать, умение общаться, слушать и слышать других. Такими делами являются:

- ✓ посильная помощь, оказываемая обучающимися пожилым людям в рамках отрядов ДЮП и ЮИД;

- ✓ совместная работа с учреждениями социальной сферы (проведение культурно- просветительских и развлекательных мероприятий для посетителей этих учреждений, помощь в благоустройстве территории данных учреждений и т.п.) в рамках программы волонтерского движения и экологического отряда;

- ✓ участие ребят в работе на прилегающей к МБОУ СОШ № 3 территории (работа в пришкольном саду, уход за деревьями и кустарниками, благоустройство клумб) и другие в рамках трудовой бригады;

- организацию общественно полезных дел, дающих детям возможность получить важный для их личностного развития опыт осуществления дел, направленных на помощь другим людям, своей школы, обществу в целом; развить в себе такие качества как внимание, забота, уважение, умение сопереживать, умение общаться, слушать и слышать других;

- рекрутинговые мероприятия в начальной школе со стороны Совета старшеклассников, реализующие идею популяризации деятельности детского общественного объединения, привлечения в него новых участников (проводятся в форме игр, квестов, театрализаций и т.п.);

- поддержку и развитие в детском объединении его традиций и ритуалов, формирующих у обучающегося чувство общности с другими его членами, чувство причастности к тому, что происходит в объединении (реализуется посредством введения особой символики детского объединения, проведения ежегодной церемонии посвящения в члены детского объединения, создания и поддержки интернет-странички детского объединения в соц.сетях, организации деятельности пресс-центра детского объединения, проведения традиционных огоньков – формы коллективного анализа проводимых детским объединением дел);

- участие членов детских общественных объединений в волонтерских акциях, деятельности на благо конкретных людей и социального окружения в целом. Это может быть, как участие обучающихся в проведении разовых акций, которые часто носят масштабный характер, так и постоянной деятельностью школьников.

### **Модуль «Взаимодействие с родителями»**

Взаимодействие с родителями или законными представителями обучающихся осуществляется для более эффективного достижения цели воспитания, которое обеспечивается согласованием позиций семьи и МБОУ СОШ № 3 в данном вопросе. Работа с родителями или законными представителями обучающихся осуществляется в рамках следующих видов и форм деятельности:

#### **На групповом уровне:**

- общешкольный родительский комитет, участвующий в управлении образовательной организацией и решении вопросов воспитания и социализации их детей;

- семейные клубы, предоставляющие родителям, педагогам и детям площадку для совместного проведения досуга и общения;

- родительские лектории, на которых обсуждаются вопросы возрастных особенностей детей, формы и способы доверительного взаимодействия родителей с детьми, проводятся мастер-классы, семинары, круглые столы с приглашением специалистов;

- родительские дни, во время которых родители могут посещать школьные учебные и внеурочные занятия для получения представления о ходе учебно-воспитательного процесса в МБОУ СОШ № 3;

- общешкольные родительские собрания, происходящие в режиме обсуждения наиболее острых проблем обучения и воспитания обучающихся;

- социальные сети и чаты, в которых обсуждаются интересующие родителей вопросы, а также осуществляются виртуальные консультации педагога - психолога и учителей.

#### **На индивидуальном уровне:**

- работа специалистов по запросу родителей для решения острых конфликтных ситуаций;

- участие родителей в педагогических консилиумах, собираемых в случае возникновения острых проблем, связанных с обучением и воспитанием конкретного обучающегося;

- помощь со стороны родителей в подготовке и проведении общешкольных и внутриклассных мероприятий воспитательной направленности;

- индивидуальное консультирование с целью координации воспитательных усилий учителей и родителей.

### **Модуль «Профилактика и безопасность»**

Одной из самых актуальных и социально значимых задач, стоящих перед обществом сегодня, безусловно, является поиск путей по снижению роста преступлений и правонарушений среди несовершеннолетних и повышенная эффективность их профилактики. Эта работа осуществляется через:

- работу Совета профилактики правонарушений и безнадзорности;
- работу школьной службы медиации;
- проведение профилактических мероприятий с обучающимися и их родителями как силами специалистов МБОУ СОШ № 3;
- работу социально-психологической службы МБОУ СОШ № 3;
- работу кружков по интересам и спортивных секций;
- психолого-педагогическое сопровождение групп риска.
- проведение тематических педагогических советов, заседаний методического объединения классных руководителей, круглых столов и т.п. с участием специалистов социально-психологической службы МБОУ СОШ № 3, а также специалистов социальных служб, правоохранительных органов, опеки и других.

Реализация воспитательного потенциала профилактической деятельности в целях формирования и поддержки безопасной и комфортной среды в образовательной организации предусматривает:

- организацию деятельности педагогического коллектива по созданию в образовательной организации эффективной профилактической среды обеспечения безопасности жизнедеятельности как условия успешной воспитательной деятельности;
- проведение исследований, мониторинга рисков безопасности и ресурсов повышения безопасности, выделение и психолого-педагогическое сопровождение групп риска обучающихся по разным направлениям (агрессивное поведение, зависимости и др.);
- проведение коррекционно-воспитательной работы с обучающимся групп риска силами педагогического коллектива и с привлечением сторонних специалистов (работников социальных служб, правоохранительных органов, опеки и др.);
- разработку и реализацию профилактических программ, направленных на работу как с девиантными обучающимися, так и с их окружением; организацию межведомственного взаимодействия;
- вовлечение обучающихся в воспитательную деятельность, проекты, программы профилактической направленности социальных и природных рисков в образовательной организации и в социокультурном окружении с педагогами, родителями, социальными партнерами (антинаркотические, антиалкогольные, против курения, вовлечения в деструктивные детские и молодежные объединения, культуры, субкультуры, группы в социальных сетях; по безопасности в цифровой среде, на транспорте, на воде, безопасности дорожного движения, противопожарной безопасности, антитеррористической и антиэкстремистской безопасности, гражданской обороне и др.);

- организацию превентивной работы с обучающимися со сценариями социально одобряемого поведения, по развитию навыков саморефлексии, самоконтроля, устойчивости к негативным воздействиям, групповому давлению;
- профилактику правонарушений, девиаций посредством организации деятельности, альтернативной девиантному поведению, – познания (путешествия), испытания себя (походы, спорт), значимого общения, творчества, деятельности (в том числе профессиональной, религиозно-духовной, благотворительной, художественной и др.);
- предупреждение, профилактику и целенаправленную деятельность в случаях появления, расширения, влияния в образовательной организации маргинальных групп обучающихся (оставивших обучение, криминальной направленности, с агрессивным поведением и др.);
- профилактику расширения групп, семей обучающихся, требующих специальной психолого-педагогической поддержки и сопровождения (слабоуспевающие, социально запущенные, социально не адаптированные дети-мигранты и др.).

### ***Организационный раздел***

Нормативно-методическое обеспечение воспитательной работы:

- <https://school3.edu.korolev.ru/dokument/#1542186163818-1972461e-54cb>
- Положение "Об организации внеурочной деятельности"  
<https://school3.edu.korolev.ru/dokument/#1542186163818-1972461e-54cb>
- Положение "О требованиях к одежде и внешнему виду обучающихся"  
<https://school3.edu.korolev.ru/dokument/#1542186163818-1972461e-54cb>
- Положение "О порядке посещения обучающимися мероприятий, не предусмотренных учебным планом"  
<https://school3.edu.korolev.ru/dokument/#1542186163818-1972461e-54cb>
- Положение "О совете по профилактике правонарушений и безнадзорности среди несовершеннолетних."  
<https://school3.edu.korolev.ru/dokument/#1542186163818-1972461e-54cb>
- Положение "Об организации и порядке ведения внутришкольного учета обучающихся и семей, "находящихся в социально опасном положении."  
<https://school3.edu.korolev.ru/dokument/#1542186163818-1972461e-54cb>
- Положение "О родительском комитете"  
<https://school3.edu.korolev.ru/dokument/#1542186163818-1972461e-54cb>
- Положение "Об отряде Юных инспекторов движения (ЮИД)"  
<https://school3.edu.korolev.ru/dokument/#1542186163818-1972461e-54cb>
- Положение "О организации работы по профилактике ДДТТ"  
<https://school3.edu.korolev.ru/dokument/#1542186163818-1972461e-54cb>

Реализация воспитательной деятельности МБОУ МБОУ СОШ № 3 осуществляется заместителем директора по организации внеклассной и внешкольной работы с детьми, командой психолого-педагогического сопровождения и социальной помощи, в состав которой входят: социальный педагог и педагог психолог. Основным механизмом работы с детьми является педагогический состав, в составе которых классные руководители и учителя-предметники.



В воспитательной работе с категориями обучающихся, имеющих особые образовательные потребности: обучающихся с инвалидностью, с ОВЗ, из социально уязвимых групп (например, воспитанники детских домов, из семей мигрантов, билингвы и другие), одарённых, с отклоняющимся поведением, — создаются особые условия (описываются эти условия).

Особыми задачами воспитания обучающихся с особыми образовательными потребностями являются:

налаживание эмоционально-положительного взаимодействия с окружающими для их успешной социальной адаптации и интеграции в общеобразовательной организации;

формирование доброжелательного отношения к обучающимся и их семьям со стороны всех участников образовательных отношений;

построение воспитательной деятельности с учётом индивидуальных особенностей и возможностей каждого обучающегося;

обеспечение психолого-педагогической поддержки семей обучающихся, содействие повышению уровня их педагогической, психологической, медико-социальной компетентности,

При организации воспитания обучающихся с особыми образовательными потребностями необходимо ориентироваться на:

формирование личности ребёнка с особыми образовательными потребностями с использованием адекватных возрасту и физическому и (или) психическому состоянию методов воспитания;

создание оптимальных условий совместного воспитания и обучения обучающихся с особыми образовательными потребностями и их сверстников, с использованием адекватных вспомогательных средств и педагогических приёмов, организацией совместных форм работы воспитателей, педагогов-психологов, учителей-логопедов, учителей-дефектологов;

личностно-ориентированный подход в организации всех видов деятельности обучающихся с особыми образовательными потребностями.

#### ***Система поощрения социальной успешности и проявлений активной жизненной позиции обучающихся***

Система поощрения проявлений активной жизненной позиции и социальной успешности обучающихся призвана способствовать формированию у обучающихся ориентации на активную жизненную позицию, инициативность, максимально вовлекать их в совместную деятельность в воспитательных целях. Поощрения выносятся за достижения в области творческой, интеллектуальной, общественной и деятельности школьного спортивного клуба (ШСК).

Система проявлений активной жизненной позиции и поощрения социальной успешности обучающихся строится на принципах:

- публичности, открытости поощрений (информирование всех обучающихся о награждении, проведение награждений в присутствии значительного числа обучающихся);

- соответствия процедур награждения укладу жизни образовательного учреждения, специфической символике, выработанной и существующей в уставе школы (вручение благодарностей, грамот, дипломов, поощрительных подарков производится в торжественной обстановке, на праздничных мероприятиях,

возможно в присутствии родительской общественности, педагогов-наставников награждаемых);

- прозрачности правил поощрения ,соблюдение справедливости при выдвижении кандидатур);

- сочетании индивидуального и коллективного поощрения (использование и индивидуальных наград, и коллективных дает возможность стимулировать как индивидуальную, так и коллективную активность обучающихся, преодолевать межличностные противоречия между обучающимися, получившими награду и не получившими ее);

- привлечении к участию в системе поощрений на всех стадиях родителей (законных представителей) обучающихся, представителей родительского сообщества, самих обучающихся, их представителей (с учетом наличия ученического самоуправления), сторонние организации, их статусных представителей;

- дифференцированности поощрений (наличие уровней и типов наград позволяет продлить стимулирующее действие системы поощрения).

В МБОУ СОШ № 3 применяются следующие формы поощрения:

- похвальный лист «За отличные успехи в учении»;

- похвальная грамота «За особые успехи в изучении отдельных предметов»;

- почетная грамота «За отличные и хорошие достижения в учебе»;

- награждение благодарностями за активное участие в общешкольных делах и/или в конкретных проявлениях активной жизненной позиции (за ответственное отношение к порученному делу, волю к победе);

- награждение почетными грамотами и дипломами за победу или призовое место с указанием уровня достижений обучающихся в различных конкурсах и викторинах;

- награждение значком Лидер;

- награждение родителей (законных представителей) обучающихся благодарственными письмами за хорошее воспитание детей;

Кроме того, реализуется такая форма поощрения проявлений активной жизненной позиции обучающихся и социальной успешности как благотворительная поддержка. Благотворительная поддержка обучающихся, групп обучающихся (классов и др.) может заключаться в материальной поддержке проведения в МБОУ СОШ № 3 воспитательных мероприятий, проведения внешкольных мероприятий, различных форм совместной деятельности воспитательной направленности, в индивидуальной поддержке нуждающихся в помощи обучающихся, семей, педагогических работников. Использование всех форм поощрений, а также привлечение благотворителей (в том числе из родительского сообщества), их статус, акции, деятельность соответствуют укладу МБОУ СОШ № 3, цели, задачам, традициям воспитания, могут согласовываться с представителями родительского сообщества во избежание деструктивного воздействия на воспитывающую среду, взаимоотношения в МБОУ СОШ № 3.

Анализ воспитательного процесса осуществляется в соответствии с целевыми ориентирами результатов воспитания, личностными результатами обучающихся на уровне среднего общего образования, установленными ФГОС.

Основным методом анализа воспитательного процесса в МБОУ СОШ № 3 является ежегодный самоанализ воспитательной работы с целью выявления основных проблем и последующего их решения с привлечением (при необходимости) внешних экспертов, специалистов.

Планирование анализа воспитательного процесса включается в календарный план воспитательной работы.

#### **Основные принципы самоанализа воспитательной работы**

взаимное уважение всех участников образовательных отношений;

приоритет анализа сущностных сторон воспитания ориентирует на изучение прежде всего не количественных, а качественных показателей, таких как сохранение уклада образовательной организации, содержание и разнообразие деятельности, стиль общения, отношений между педагогическими работниками, обучающимися и родителями;

развивающий характер осуществляемого анализа ориентирует на использование его результатов для совершенствования воспитательной деятельности педагогических работников (знания и сохранения в работе цели и задач воспитания, умелого планирования воспитательной работы, адекватного подбора видов, форм и содержания совместной деятельности с обучающимися, коллегами, социальными партнёрами);

распределённая ответственность за результаты личностного развития обучающихся ориентирует на понимание того, что личностное развитие — это результат как организованного социального воспитания, в котором образовательная организация участвует наряду с другими социальными институтами, так и стихийной социализации, и саморазвития.

#### **Основные направления анализа воспитательной работы**

Анализ воспитательной деятельности МБОУ СОШ № 3 осуществляется ежегодно силами самой образовательной организации с привлечением (при необходимости и по самостоятельному решению администрации МБОУ СОШ № 3) внешних экспертов.

Цель – установить степень результативности воспитательной работы, выявить факторы, оказывающие влияние на достижения поставленной цели.

Основными направлениями самоанализа организуемого в МБОУ СОШ № 3 воспитательного процесса являются следующие:

#### **Результаты воспитания, социализации и саморазвития школьников**

Критерием, на основе которого осуществляется данный анализ, является динамика личностного развития обучающихся каждого класса.

Осуществляется анализ классными руководителями совместно с заместителем директора по организации внеклассной и внешкольной работы с детьми с последующим обсуждением его результатов на заседании методического объединения классных руководителей или педагогическом совете МБОУ СОШ № 3.

Способом получения информации о результатах воспитания, социализации и саморазвития обучающихся является педагогическое наблюдение.

Внимание учителей сосредотачивается на следующих вопросах:

- какие прежде существовавшие проблемы личностного развития обучающихся удалось решить за минувший учебный год;

- какие проблемы решить не удалось и почему; какие новые проблемы появились, над чем далее предстоит работать педагогическому коллективу.

Весь метод анализа воспитательной работы за учебный год можно разделить на три периода: подготовительный, анализ собранной информации и завершающий.

Подготовительный период представляет собой подготовку отчёта за предыдущий учебный год, составление по модулям и триместрам плана работы на будущий период. В его основе лежит систематический, целенаправленный сбор информации и ее первичная обработка. Роль этого периода в аналитической работе весьма существенна, для составления актуальных форм работ. Завершающий этап – сбор отчётов, мониторинг результативности, включая деятельность не только классных руководителей, социального педагога, педагога-психолога, но и руководителей детских общественных объединений на коллективном анализе.

### **Критерии осуществления анализа**

Критерием, на основе которого осуществляется данный анализ, является наличие в МБОУ СОШ № 3 интересной, событийно насыщенной и личноно развивающей совместной деятельности детей и взрослых.

Осуществляется анализ заместителем директора по организации внеклассной и внешкольной работы с детьми, классными руководителями, Советом старшеклассников и родителями (законными представителями), хорошо знакомыми с деятельностью МБОУ СОШ № 3.

Способами получения информации о состоянии организуемой в МБОУ СОШ № 3 совместной деятельности детей и взрослых могут быть беседы с обучающимися и их родителями (законными представителями), педагогами, лидерами ученического самоуправления, при необходимости - их анкетирование. Полученные результаты обсуждаются на заседании методического объединения классных руководителей или педагогическом совете МБОУ СОШ № 3.

Основным способом получения информации о результатах воспитания, социализации и саморазвития обучающихся является педагогическое наблюдение.

- ✓ какие проблемы, затруднения в личностном развитии обучающихся удалось решить за прошедший учебный год;
- ✓ какие проблемы, затруднения решить не удалось и почему;
- ✓ какие новые проблемы, трудности появились, над чем предстоит работать педагогическому коллективу.

Анализ проводится заместителем директора по воспитательной работе (советником директора по воспитанию, педагогом-психологом, социальным педагогом (при наличии), классными руководителями с привлечением актива родителей (законных представителей) обучающихся, совета обучающихся.

Способами получения информации о состоянии организуемой совместной деятельности обучающихся и педагогических работников могут быть анкетирования и беседы с обучающимися и их родителями (законными представителями), педагогическими работниками, представителями совета обучающихся.

Результаты обсуждаются на заседании методических объединений классных руководителей или педагогическом совете.

Внимание сосредотачивается на вопросах, связанных с качеством реализации

- воспитательного потенциала урочной деятельности;
- организуемой внеурочной деятельности обучающихся;
- деятельности классных руководителей и их классов;
- проводимых общешкольных основных дел, мероприятий;
- внешкольных мероприятий;
- создания и поддержки предметно- пространственной среды;
- взаимодействия с родительским сообществом;
- деятельности ученического самоуправления;
- деятельности по профилактике и безопасности;
- реализации потенциала социального партнёрства;
- деятельности по профориентации обучающихся;
- и другое по дополнительным модулям.

Итогом самоанализа является перечень выявленных проблем, над решением которых предстоит работать педагогическому коллективу. Итоги самоанализа оформляются в виде отчёта, составляемого заместителем директора по воспитательной работе совместно с советником директора по воспитательной работе.

#### **2.4. ПРОГРАММА КОРРЕКЦИОННОЙ РАБОТЫ**

Программа коррекционной работы (ПКР) является неотъемлемым структурным компонентом образовательной программы МБОУ СОШ № 3. ПКР разрабатывается для обучающихся с трудностями в обучении и социализации.

В соответствии с ФГОС ООО программа коррекционной работы направлена на осуществление индивидуальноориентированной психолого-педагогической помощи детям с трудностями в обучении и социализации в освоении программы основного общего образования, их социальную адаптацию и личностное самоопределение.

Программа коррекционной работы обеспечивает:

- выявление индивидуальных образовательных потребностей обучающихся, направленности личности, профессиональных склонностей;
- систему комплексного психолого-педагогического сопровождения в условиях образовательной деятельности, включающего психолого-педагогическое обследование обучающихся и мониторинг динамики их развития, личностного становления, проведение индивидуальных и групповых коррекционно-развивающих занятий;
- успешное освоение образовательной программы основного общего образования, достижение обучающимися с трудностями в обучении и социализации предметных, метапредметных и личностных результатов.
- Программа коррекционной работы содержит:
- план диагностических и коррекционно-развивающих мероприятий, обеспечивающих удовлетворение индивидуальных образовательных потребностей обучающихся и освоение ими программы основного общего образования;

- описание условий обучения и воспитания обучающихся, методы обучения и воспитания, учебные пособия и дидактические материалы, технические средства обучения коллективного и индивидуального пользования, особенности проведения групповых и индивидуальных коррекционно-развивающих занятий;
- описание основного содержания рабочих программ коррекционно-развивающих курсов;
- перечень дополнительных коррекционно-развивающих занятий (при наличии);
- планируемые результаты коррекционной работы и подходы к их оценке.

ПКР вариативна по форме и по содержанию в зависимости от образовательных потребностей, характера имеющихся трудностей и особенностей социальной адаптации обучающихся, региональной специфики и особенностей образовательного процесса в образовательной организации.

ПКР предусматривает создание условий обучения и воспитания, позволяющих учитывать индивидуальные образовательные потребности обучающихся посредством дифференцированного психолого-педагогического сопровождения, индивидуализации и дифференциации образовательного процесса.

ПКР уровня основного общего образования непрерывна и преемственна с другими уровнями образования (начальным, средним). Программа ориентирована на развитие потенциальных возможностей обучающихся и их потребностей более высокого уровня, необходимых для дальнейшего обучения и успешной социализации.

ПКР может быть реализована при разных формах получения образования, включая обучение на дому и с применением дистанционных технологий. ПКР должна предусматривать организацию индивидуально-ориентированных коррекционно-развивающих мероприятий, обеспечивающих удовлетворение индивидуальных образовательных потребностей обучающихся в освоении ими программы основного общего образования. Степень включенности специалистов в программу коррекционной работы устанавливается самостоятельно образовательной организацией. Объем помощи, направления и содержание коррекционно-развивающей работы с обучающимся определяются на основании заключения психолого-педагогического консилиума образовательной организации (ППк) и психолого-медико-педагогической комиссии (ПМПк) при наличии.

Реализация программы коррекционной работы предусматривает создание системы комплексной помощи на основе взаимодействия специалистов сопровождения и комплексного подхода к организации сопровождающей деятельности. Основным механизмом, обеспечивающим системность помощи, является психолого-педагогический консилиум образовательной организации.

ПКР разрабатывается на период получения основного общего образования и включает следующие разделы:

- Цели, задачи и принципы построения программы коррекционной работы.
- Перечень и содержание направлений работы.
- Механизмы реализации программы.
- Условия реализации программы.
- Планируемые результаты реализации программы.

#### 2.4.1. Цели, задачи и принципы построения программы коррекционной работы

**Цель программы** коррекционной работы заключается в определении комплексной системы психолого-педагогической и социальной помощи обучающимся с трудностями в обучении и социализации для успешного освоения образовательной программы на основе компенсации имеющихся нарушений и пропедевтики производных трудностей; формирования социальной компетентности, развития адаптивных способностей личности для самореализации в обществе.

Задачи ПКР отражают разработку и реализацию содержания основных направлений работы (диагностическое, коррекционно-развивающее и психопрофилактическое, консультативное, информационно-просветительское).

##### **Задачи программы:**

- определение индивидуальных образовательных потребностей обучающихся с трудностями в обучении и социализации и оказание обучающимся специализированной помощи при освоении основной образовательной программы основного общего образования;
- определение оптимальных психолого-педагогических и организационных условий для получения основного общего образования обучающимися с трудностями в обучении и социализации, для развития личности обучающихся, их познавательных и коммуникативных способностей;
- разработка и использование индивидуально-ориентированных коррекционно-развивающих образовательных программ, учебных планов для обучающихся с трудностями в обучении и социализации с учетом особенностей психофизического развития обучающихся, их индивидуальных возможностей;
- реализация комплексного психолого-педагогического и социального сопровождения обучающихся (в соответствии с рекомендациями ППк и ПМПк при наличии);
- реализация комплексной системы мероприятий по социальной адаптации и профессиональной ориентации обучающихся с трудностями в обучении и социализации;
- обеспечение сетевого взаимодействия специалистов разного профиля в комплексной работе с обучающимися с трудностями в обучении и социализации;
- осуществление информационно-просветительской и консультативной работы с родителями (законными представителями) обучающихся с трудностями в обучении и социализации.

Содержание программы коррекционной работы определяют следующие **принципы**:

- *Преемственность*. Принцип обеспечивает создание единого образовательного пространства при переходе от начального общего образования к основному общему образованию, способствует достижению личностных, метапредметных, предметных результатов освоения основных образовательных программ основного общего образования, необходимых школьникам с трудностями в обучении и социализации для продолжения образования. Принцип обеспечивает

связь программы коррекционной работы с другими разделами программы основного общего образования: программой формирования универсальных учебных действий, программой воспитания и социализации обучающихся.

- *Соблюдение интересов обучающихся.* Принцип определяет позицию специалиста, который призван решать проблему обучающихся с максимальной пользой и в интересах обучающихся.
- *Непрерывность.* Принцип гарантирует обучающемуся и его родителям непрерывность помощи до полного решения проблемы или определения подхода к ее решению.
- *Вариативность.* Принцип предполагает создание вариативных условий для получения образования обучающимся, имеющими различные трудности в обучении и социализации.
- *Комплексность и системность.* Принцип обеспечивает единство в подходах к диагностике, обучению и коррекции трудностей в обучении и социализации, взаимодействие учителей и специалистов различного профиля в решении проблем обучающихся. Принцип предполагает комплексный психолого-педагогический характер преодоления трудностей и включает совместную работу педагогов и ряда специалистов (педагог-психолог, учитель-логопед, социальный педагог).

#### **2.4.2. Перечень и содержание направлений работы**

Направления коррекционной работы – диагностическое, коррекционно-развивающее и психопрофилактическое, консультативное, информационно-просветительское – раскрываются содержательно в разных организационных формах деятельности МБОУ СОШ № 3.

Данные направления отражают содержание системы комплексного психолого-педагогического сопровождения детей с трудностями в обучении и социализации.

#### **Характеристика содержания направлений коррекционной работы**

*Диагностическая работа включает:*

- выявление индивидуальных образовательных потребностей обучающихся с трудностями в обучении и социализации при освоении образовательной программы основного общего образования;
- проведение комплексной социально-психолого-педагогической диагностики психического (психологического) и(или) физического развития обучающихся с трудностями в обучении и социализации; подготовка рекомендаций по оказанию обучающимся психолого-педагогической помощи в условиях образовательной организации;
- определение уровня актуального развития и зоны ближайшего развития обучающегося с трудностями в обучении и социализации, выявление резервных возможностей обучающегося;
- изучение развития эмоционально-волевой, познавательной, речевой сфер и личностных особенностей обучающихся;
- изучение социальной ситуации развития и условий семейного воспитания обучающихся;
- изучение адаптивных возможностей и уровня социализации обучающихся;



- изучение индивидуальных образовательных и социальнокоммуникативных потребностей обучающихся;
- системный мониторинг уровня и динамики развития обучающихся, а также создания необходимых условий, соответствующих индивидуальным образовательным потребностям обучающихся с трудностями в обучении и социализации;
- мониторинг динамики успешности освоения образовательных программ основного общего образования, включая программу коррекционной работы.

*Коррекционно-развивающая и психопрофилактическая работа включает:*

- реализацию комплексного индивидуально-ориентированного психолого-педагогического и социального сопровождения обучающихся с трудностями в обучении и социализации в условиях образовательного процесса;
- разработку и реализацию индивидуально-ориентированных коррекционно-развивающих программ; выбор и использование специальных методик, методов и приемов обучения в соответствии с образовательными потребностями обучающихся с трудностями в обучении и социализации;
- организацию и проведение индивидуальных и групповых коррекционно-развивающих занятий, необходимых для преодоления нарушений развития, трудностей обучения и социализации;
- коррекцию и развитие высших психических функций, эмоционально-волевой, познавательной и коммуникативной сфер;
- развитие и укрепление зрелых личностных установок, формирование адекватных форм утверждения самостоятельности;
- формирование способов регуляции поведения и эмоциональных состояний;
- развитие форм и навыков личностного общения в группе сверстников, коммуникативной компетенции; совершенствовании навыков социализации и расширении социального взаимодействия со сверстниками;
- организацию основных видов деятельности обучающихся в процессе освоения ими образовательных программ, программ логопедической помощи с учетом их возраста, потребностей в коррекции/компенсации имеющихся нарушений и преемственности производных трудностей;
- психологическую профилактику, направленную на сохранение, укрепление и развитие психологического здоровья обучающихся;
- психопрофилактическую работу по сопровождению периода адаптации при переходе на уровень основного общего образования;
- психопрофилактическую работу при подготовке к прохождению государственной итоговой аттестации;
- развитие компетенций, необходимых для продолжения образования и профессионального самоопределения;
- совершенствование навыков получения и использования информации (на основе ИКТ), способствующих повышению социальных компетенций и адаптации в реальных жизненных условиях;
- социальную защиту ребенка в случаях неблагоприятных условий жизни при психотравмирующих обстоятельствах, в трудной жизненной ситуации.

*Консультативная работа включает:*

- выработку совместных обоснованных рекомендаций, единых для всех участников образовательного процесса, по основным направлениям работы с обучающимися с трудностями в обучении и социализации;
- консультирование специалистами педагогов по выбору индивидуально-ориентированных методов и приемов работы;
- консультативную помощь семье в вопросах выбора стратегии воспитания и приемов коррекционно-развивающего обучения, в решении актуальных трудностей обучающегося;
- консультационную поддержку и помощь, направленные на содействие свободному и осознанному выбору обучающимися профессии, формы и места обучения в соответствии с профессиональными интересами, индивидуальными способностями и психофизиологическими особенностями.

*Информационно-просветительская работа включает:*

- информационную поддержку образовательной деятельности обучающихся, их родителей (законных представителей), педагогических работников;
- различные формы просветительской деятельности (лекции, беседы, информационные стенды, печатные материалы, электронные ресурсы), направленные на разъяснение участникам образовательного процесса – обучающимся (как имеющим, так и не имеющим трудности в обучении и социализации), их родителям (законным представителям), педагогическим работникам – вопросов, связанных с особенностями образовательного процесса;
- проведение тематических выступлений, онлайн-консультаций для педагогов и родителей (законных представителей) по разъяснению индивидуально-типологических особенностей различных категорий обучающихся с трудностями в обучении и социализации.
- Перечень, содержание и план реализации коррекционно-развивающих мероприятий определяются в соответствии со следующими тематическими разделами:
- мероприятия, направленные на развитие и коррекцию эмоциональной регуляции поведения и деятельности;
- мероприятия, направленные на профилактику и коррекцию отклоняющегося поведения, формирование социально приемлемых моделей поведения в различных жизненных ситуациях, формирование устойчивой личностной позиции по отношению к неблагоприятному воздействию микросоциума;
- мероприятия, направленные на развитие личностной сферы, развитие рефлексивной позиции личности, расширение адаптивных возможностей личности, формирование зрелых личностных установок, способствующих оптимальной адаптации в условиях реальной жизненной ситуации;
- мероприятия, направленные на развитие и коррекцию коммуникативной сферы, развитие различных навыков коммуникации, способов конструктивного взаимодействия и сотрудничества;
- мероприятия, направленные на развитие отдельных сторон познавательной сферы;
- мероприятия, направленные на преодоление трудностей речевого развития;

- мероприятия, направленные на психологическую поддержку обучающихся с инвалидностью.

В учебной внеурочной деятельности коррекционно-развивающие занятия со специалистами (учитель-логопед, педагог-психолог и др.) планируются по индивидуально-ориентированным коррекционно-развивающим программам.

Во внеучебной внеурочной деятельности коррекционно-развивающая работа может осуществляться по программам дополнительного образования разной направленности (художественно-эстетическая, оздоровительная и др.), опосредованно стимулирующих преодоление трудностей в обучении, развитии и социальной адаптации.

### **2.4.3. Механизмы реализации программы**

Для реализации требований к ПКР, обозначенных во ФГОС ООО, может быть создана рабочая группа, в которую наряду с основными учителями целесообразно включить следующих специалистов: педагога-психолога, учителя-логопеда, социального педагога.

ПКР разрабатывается рабочей группой поэтапно. На подготовительном этапе определяется нормативно-правовое обеспечение коррекционно-развивающей работы, анализируется состав обучающихся с трудностями в обучении и социализации в образовательной организации, индивидуальные образовательные потребности обучающихся; сопоставляются результаты обучения на предыдущем уровне образования; создается (систематизируется, дополняется) фонд методических рекомендаций.

На основном этапе разрабатываются общая стратегия обучения и воспитания обучающихся, организация и механизм реализации коррекционно-развивающей работы; раскрываются направления и ожидаемые результаты коррекционно-развивающей работы, описываются специальные требования к условиям реализации ПКР. Особенности содержания индивидуально-ориентированной работы могут быть представлены в рабочих коррекционно-развивающих программах, которые прилагаются к ПКР.

На заключительном этапе осуществляется внутренняя экспертиза программы, возможна ее доработка; проводится обсуждение хода реализации программы на школьных консилиумах, методических объединениях групп педагогов и специалистов, работающих с обучающимися; принимается итоговое решение.

Взаимодействие специалистов МБОУ СОШ № 3 обеспечивает системное сопровождение обучающихся специалистами различного профиля в образовательном процессе.

Наиболее распространенные и действенные формы организованного взаимодействия специалистов – это консилиумы и службы сопровождения МБОУ СОШ № 3, которые предоставляют многопрофильную помощь обучающимся и их родителям (законным представителям) в решении вопросов, связанных с адаптацией, обучением, воспитанием, развитием, социализацией обучающихся с трудностями в обучении и социализации.

Психолого-педагогический консилиум является внутришкольной формой организации сопровождения школьников с трудностями в обучении и

социализации, положение и регламент работы которой разработаны гимназией самостоятельно.

Программа коррекционной работы на этапе основного общего образования реализуется МБОУ СОШ № 3 как совместно с другими образовательными и иными организациями, так и самостоятельно (при наличии соответствующих ресурсов).

При реализации содержания коррекционно-развивающей работы зоны ответственности распределяются между учителями и разными специалистами, уточняются условия для их координации (план обследования обучающихся, их индивидуальные образовательные потребности, индивидуальные коррекционно-развивающие программы, мониторинг динамики развития и т. д.).

**План реализации коррекционных мероприятий в рамках психолого-педагогического сопровождения**

Направление работы	Мероприятие	Форма проведения	Сроки и регулярность проведения
Диагностическая работа	психолого-педагогическая диагностика уровня готовности к обучению на средней ступени общего образования	индивидуально	сентябрь-октябрь в 5-х классах ежегодно
	комплексная психодиагностика уровня адаптации к обучению на уровне основного общего образования	групповая и (или) индивидуальная	октябрь-ноябрь в 5 классах
	диагностику динамики и результативности коррекционно-развивающей работы педагога психолога с обучающимся, имеющим ОВЗ	индивидуально	в течение учебного года ежегодно или по мере необходимости
	психолого-педагогическую диагностику профориентационных интересов, склонностей и возможностей	индивидуально	в течение учебного года в 8-9 классах ежегодно
	психолого-педагогическую диагностику готовности к переходу на уровень среднего общего образования (в случае наличия необходимости)	индивидуально	в течение учебного года в 9 классах
Коррекционноразвивающая работа	коррекционноразвивающие занятия	индивидуальная и (или)	периодичность занятий в

		групповая	соответствии с рекомендациями ПМПК
Консультирование	консультации для родителей обучающихся с ограниченными возможностями здоровья	индивидуальная и (или) групповая	в течение учебного года по запросу, по ежегодному плану и по мере необхо
	Консультирование классных руководителей и педагогов	индивидуальная и (или) групповая	
	консультации по итогам проводимых диагностических исследований и динамике развития обучающихся в ходе коррекционно-развивающей работы	индивидуальная и (или) групповая	
Психологическое просвещение и профилактика	выступления на родительских собраниях в классах, где обучаются дети с ОВЗ (подгрупповое консультирование родителей по динамике развития и обучения детей с ОВЗ)	групповая	по плану работы педагога-психолога ежегодно
	выступления на заседаниях методических кафедр учителей и педагогических советах МБОУ СОШ № 3 по актуальным проблемам образования обучающихся с ОВЗ		
Экспертнометодическая деятельность	выявление, анализ динамики развития обучающихся	индивидуально	по мере необходимости в течение учебного года ежегодно
	разработка раздела психологической коррекции в адаптированной индивидуальной образовательной программе		
	корректировка планирования коррекционноразвивающей работы		

**Медицинское сопровождение** включает в себя следующие направления работы:

## 1. Обследование состояния здоровья обучающегося.

Содержание: анализ данных медицинской карты, при необходимости направление запроса в поликлинику (при недостаточности данных медицинской карты), оформление медицинского представления на ПМПК, изучение рекомендаций индивидуальной программы реабилитации (в случае наличия инвалидности и при предоставлении индивидуальной программы реабилитации (ИПР) родителями (законными представителями) для ознакомления работникам школы.

2. Анализ состояния здоровья обучающегося и реализацию рекомендаций по итогам ежегодной диспансеризации и ИПР. Содержание: изучение итогового заключения педиатра детская поликлиника после диспансеризации и рекомендаций специалистов, доведение рекомендаций до сведения родителей, классного руководителя и других работников школы, реализация рекомендаций согласно ИПР.

## 3. Динамическое наблюдение у внешних специалистов.

Содержание: наблюдение у врача-невропатолога, детского психоневролога и (или) других специалистов в случае наличия таковой необходимости.

**План реализации коррекционных мероприятий в рамках медицинского сопровождения**

Мероприятие	Форма проведения	Сроки и регулярность проведения
Обследование состояния здоровья обучающегося для ПМПК	индивидуальная	при поступлении обучающегося с ОВЗ в школу, затем в период обучения (по мере необходимости, но не реже 1 раза в учебном году)
Анализ состояния здоровья обучающегося и реализация рекомендаций по итогам ежегодной диспансеризации и ИПР (в случае наличия)	индивидуальная	согласно графику диспансеризации
Динамическое наблюдение у внешних специалистов	индивидуальная	определяет внешний врач-специалист

Педагогическое сопровождение классных руководителей и учителей-предметников включает в себя следующие направления коррекционной работы:

## 1. Наблюдение динамики освоения ребёнком учебной деятельности (образовательной программы основного общего образования).

Содержание: динамический анализ эффективности учебной деятельности обучающегося с ОВЗ на основе наблюдений на уроках и по итогам срезов, самостоятельных и контрольных работ.

2. Оказание индивидуально ориентированной коррекционной помощи. Содержание: коррекционная помощь учителей, направленная на преодоление выявленных затруднений в учебной деятельности, в том числе и обучение по адаптированной индивидуальной образовательной программе при наличии соответствующих рекомендаций ПМПК.

### 3. Экспертно-методическая деятельность.

Содержание: участие в психолого-педагогических консилиумах МБОУ СОШ № 3, в разработке и реализации АИОП (в случае необходимости), в выборе методов и средств обучения и коррекционной помощи.

#### 1. Консультационная работа.

Содержание: совместные консультации со специалистами ПМПК и родителями (законными представителями) обучающегося при разработке и в ходе реализации АИОП, в ходе обучения.

#### **План реализации коррекционных мероприятий в рамках педагогического сопровождения, осуществляемого классным руководителем и учителями-предметниками**

Мероприятие	Форма проведения	Сроки и регулярность проведения
Наблюдение динамики освоения ребенком учебной деятельности (ОП ООО)	индивидуальная или групповая	регулярно в течение учебного года по учебным триместрам
Оказание индивидуально ориентированной коррекционной помощи	индивидуальная и (или) в подгруппах по 2-3 человека	регулярно в течение учебного года, а также согласно АИОП
Экспертно-методическая деятельность	Индивидуальная	в течение учебного года (в случае необходимости)
Консультативная работа	Индивидуальная	в течение учебного года (в случае необходимости)

#### **Система комплексного психолого-медико-педагогического сопровождения обучающихся с ограниченными возможностями здоровья в условиях образовательного процесса МБОУ СОШ № 3**

Система комплексного психолого-медико-педагогического сопровождения обучающихся с ограниченными возможностями здоровья в условиях образовательного процесса МБОУ СОШ № 3 осуществляется через:

1. Психолого-медико-педагогическое обследование обучающихся с целью выявления их особых образовательных потребностей, обусловленных ограниченными возможностями здоровья, включающее в себя три последовательных этапа:

1.1. организация сбора информации о вновь прибывающих в МБОУ СОШ № 3 обучающихся с ОВЗ от их родителей (законных представителей), психолого-медико-педагогической комиссии (если ребёнок проходил в ней консультацию), и детей с ОВЗ заканчивающих начальное общее образование (от классного руководителя, педагога-психолога, родителей).

1.2. анализ этой информации и выявление детей с ограниченными возможностями здоровья, имеющих особые образовательные потребности, требующие организации специальных образовательных условий на уровне основного общего образования;

1.3. принятие решения о целесообразности рекомендации перевода на обучение по адаптированной индивидуальной образовательной программе, об организации специальных образовательных условий.

2. Организацию рекомендуемых специальных образовательных условий, разработка и реализация (при необходимости) адаптированной индивидуальной

образовательной программы; планирование и реализация комплексной психолого-педагогической, медицинской и социальной помощи и сопровождения для обучающегося со стороны специалистов (педагога-психолога, педагогов дополнительного образования).

3. Осуществление динамического мониторинга индивидуальной динамики развития (по итогам коррекционно-развивающей работы) и обучения детей (по итогам мероприятий внутришкольного контроля) с ограниченными возможностями здоровья с ежегодным анализом и обобщением на заседаниях ПМПК с целью внесения необходимых корректировок в планирование коррекционной работы на следующий учебный период.

Результатом данных этапов деятельности является оценка контингента обучающихся для учёта особенностей развития детей, определения специфики их особых образовательных потребностей, отнесение обучающихся к определённой категории детей с ограниченными возможностями здоровья.; оценка образовательной среды на предмет соответствия требованиям программно-методического обеспечения, материально-технической и кадровой базы МБОУ СОШ № 3.

Кроме того, система комплексного психолого-медико-педагогического и социального сопровождения обучающихся с ограниченными возможностями здоровья в образовательном процессе МБОУ СОШ № 3 также включает в себя следующие этапы деятельности:

1. Этап планирования, организации, координации коррекционной работы.
2. Этап диагностики коррекционно-развивающей образовательной среды.
3. Этап регуляции и корректировки.

Основными направлениями деятельности на этапе планирования, организации, координации коррекционной работы являются информационно-просветительская, консультативная и коррекционно-развивающая работа со всеми субъектами образовательной деятельности.

Информационно-просветительская работа направлена на разъяснительную деятельность по вопросам, связанным с особенностями образовательного процесса для данной категории детей, со всеми участниками образовательного процесса – обучающимися (как имеющими, так и не имеющими недостатки в развитии), их родителями (законными представителями), педагогическими работниками.

Результатом данного этапа является осознание педагогами и родителями необходимости знать и учитывать во взаимодействии с детьми их индивидуально-типологические особенности.

Консультативная работа обеспечивает непрерывность специального сопровождения детей с ограниченными возможностями здоровья и их семей по вопросам реализации дифференцированных психолого-педагогических условий обучения, воспитания, коррекции, развития и социализации обучающихся.

Результатом данного этапа является разработка индивидуальных психолого-медикопедагогических рекомендаций педагогическим работникам и родителям по оказанию помощи в вопросах воспитания, развития и обучения обучающихся с ОВЗ.

Коррекционно-развивающая работа обеспечивает своевременную специализированную помощь в освоении содержания образования и коррекцию



недостатков в физическом и (или) психическом развитии детей с ограниченными возможностями здоровья в условиях гимназии; способствует формированию универсальных учебных действий у обучающихся (личностных, регулятивных, познавательных, коммуникативных).

Результатом данной работы являются:

- организация процесса специального сопровождения детей с ограниченными возможностями здоровья при целенаправленно созданных (вариативных) условиях обучения, воспитания, развития, социализации рассматриваемой категории детей;
- разработка и реализация адаптированных индивидуальных образовательных программ (АИОП) и учебных планов для обучающихся с ОВЗ в соответствии с рекомендациями психолого-медико-педагогической комиссии;
- разработка индивидуальных учебных планов и КТП для организации обучения на дому (при наличии справки ВКК).

Основным направлением деятельности на этапе диагностики коррекционно-развивающей образовательной среды является диагностика динамики и результативности коррекционно-развивающей работы педагога-психолога с обучающимися с ОВЗ, их успешности в освоении основной образовательной программы основного общего образования.

Результатом данной работы является констатация соответствия созданных условий и выбранных коррекционно-развивающих и образовательных программ особым образовательным потребностям ребёнка.

Основным направлением этапа регуляции и корректировки является осуществление коррекционных мероприятий на основе аналитических материалов по итогам мониторинга динамики развития детей, их успешности в освоении основной образовательной программы. Результатом данной работы является внесение необходимых изменений в образовательный процесс и процесс сопровождения детей с ограниченными возможностями здоровья, корректировка условий и форм обучения, методов и приёмов работы.

#### **2.4.4. Требования к условиям реализации программы**

*Психолого-педагогическое обеспечение:*

- обеспечение дифференцированных условий (оптимальный режим учебных нагрузок);
- обеспечение психолого-педагогических условий (коррекционно-развивающая направленность учебно-воспитательного процесса;
- учет индивидуальных особенностей и особых образовательных, социально-коммуникативных потребностей обучающихся;
- соблюдение комфортного психоэмоционального режима;
- использование современных педагогических технологий, в том числе информационных, для оптимизации образовательного процесса, повышения его эффективности, доступности);
- развитие коммуникативных компетенций, необходимых для жизни человека в обществе, на основе планомерного введения в более сложную социальную среду, расширения повседневного жизненного опыта, социальных контактов с другими людьми;

- обеспечение активного сотрудничества обучающихся в разных видах деятельности, обогащение их социального опыта, активизация взаимодействия с разными партнерами по коммуникации за счет расширения образовательного, социального, коммуникативного пространства;
- обеспечение специализированных условий (определение комплекса специальных задач обучения, ориентированных на индивидуальные образовательные потребности обучающихся);
- использование специальных методов, приемов, средств обучения;
- обеспечение участия всех обучающихся образовательной организации в проведении воспитательных, культурно-развлекательных, спортивно-оздоровительных и иных досуговых мероприятий;
- обеспечение здоровьесберегающих условий (оздоровительный и охранительный режим, укрепление физического и психического здоровья, профилактика физических, умственных и психологических перегрузок обучающихся, соблюдение санитарно-гигиенических правил и норм).

#### *Программно-методическое обеспечение*

В процессе реализации программы коррекционной работы могут быть использованы рабочие коррекционно-развивающие программы социально-педагогической направленности, диагностический и коррекционно-развивающий инструментарий, необходимый для осуществления профессиональной деятельности учителя, педагога-психолога, социального педагога, учителя-логопеда и др. При необходимости могут быть использованы программы коррекционных курсов, предусмотренных адаптированными основными образовательными программами основного общего образования обучающихся с ограниченными возможностями здоровья.

#### *Кадровое обеспечение*

Важным моментом реализации программы коррекционной работы является кадровое обеспечение. Коррекционно-развивающая работа осуществляется специалистами соответствующей квалификации, имеющими специализированное образование, и педагогами, прошедшими обязательную курсовую или другие виды профессиональной подготовки.

Уровень квалификации работников МБОУ СОШ № 3 для каждой занимаемой должности соответствует квалификационным характеристикам по соответствующей должности.

На постоянной основе обеспечена подготовка, переподготовка и повышение квалификации работников МБОУ СОШ № 3, занимающихся решением вопросов образования школьников с трудностями в обучении и социализации. Педагогические работники МБОУ СОШ № 3 имеют четкое представление об особенностях психического и (или) физического развития школьников с трудностями в обучении и социализации, об их индивидуальных образовательных и социально-коммуникативных потребностях, о методиках и технологиях организации образовательного и воспитательного процесса.

#### *Материально-техническое обеспечение*

Материально-техническое обеспечение заключается в создании надлежащей материально-технической базы, позволяющей обеспечить адаптивную и коррекционно-развивающую среду образовательной организации, в том числе

надлежащие материально-технические условия, обеспечивающие возможность для беспрепятственного доступа обучающихся с недостатками физического и (или) психического развития в здания и помещения образовательной организации и организацию их пребывания и обучения.

#### *Информационное обеспечение*

Необходимым условием реализации ПКР является создание информационной образовательной среды и на этой основе развитие дистанционной формы обучения с использованием современных информационно-коммуникационных технологий.

Обязательным является создание системы широкого доступа обучающихся, родителей (законных представителей), педагогов к сетевым источникам информации, к информационно-методическим фондам, предполагающим наличие методических пособий и рекомендаций по всем направлениям и видам деятельности, наглядных пособий, мультимедийных, аудио- и видеоматериалов.

Результатом реализации указанных требований является создание комфортной развивающей образовательной среды:

- преимственной по отношению к начальному общему образованию и учитывающей особенности организации основного общего образования, а также специфику психофизического развития школьников с трудностями обучения и социализации на данном уровне общего образования;
- обеспечивающей воспитание, обучение, социальную адаптацию и интеграцию;
- способствующей достижению целей основного общего образования, обеспечивающей его качество, доступность и открытость для обучающихся, их родителей (законных представителей);
- способствующей достижению результатов освоения образовательной программы основного общего образования обучающимися в соответствии с требованиями, установленными Стандартом.

#### **2.4.5. Планируемые результаты коррекционной работы**

Программа коррекционной работы предусматривает выполнение требований к результатам, определенным ФГОС ООО.

Планируемые результаты ПКР имеют дифференцированный характер и могут определяться индивидуальными программами развития обучающихся.

В зависимости от формы организации коррекционно-развивающей работы планируются разные группы результатов (личностные, метапредметные, предметные). В урочной деятельности отражаются предметные, метапредметные и личностные результаты. Во внеурочной – личностные и метапредметные результаты.

Личностные результаты – индивидуальное продвижение обучающегося в личностном развитии (расширение круга социальных контактов, стремление к собственной результативности и др.).

Метапредметные результаты – овладение общеучебными умениями с учетом индивидуальных особенностей; совершенствование умственных действий, направленных на анализ и управление своей деятельностью; сформированность коммуникативных действий, направленных на сотрудничество и конструктивное общение.

Предметные результаты (овладение содержанием ООП ООО, конкретных предметных областей; подпрограмм) определяются совместно с учителем с учетом индивидуальных особенностей разных категорий школьников с трудностями в обучении и социализации.

Достижения обучающихся рассматриваются с учетом их предыдущих индивидуальных достижений. Это может быть учет собственных достижений обучающегося (на основе портфеля его достижений).

### **3. ОРГАНИЗАЦИОННЫЙ РАЗДЕЛ ПРОГРАММЫ ОСНОВНОГО ОБЩЕГО ОБРАЗОВАНИЯ**

#### **3.1. УЧЕБНЫЙ ПЛАН ПРОГРАММЫ ОСНОВНОГО ОБЩЕГО ОБРАЗОВАНИЯ**

Учебный план МБОУ СОШ № 3, реализующего образовательную программу основного общего образования (далее - учебный план), обеспечивает реализацию требований, определяет общие рамки отбора учебного материала, формирования перечня результатов образования и организации образовательной деятельности.

Учебный план:

- фиксирует максимальный объем учебной нагрузки обучающихся;
- определяет (регламентирует) перечень учебных предметов, курсов и время, отводимое на их освоение и организацию;
- распределяет учебные предметы, курсы, модули по классам и учебным годам.

Учебный план обеспечивает преподавание и изучение государственного языка Российской Федерации, а также возможность преподавания и изучения родного языка из числа языков народов Российской Федерации, в том числе русского языка как родного языка, государственных языков республик Российской Федерации. В случаях, предусмотренных законодательством Российской Федерации в сфере образования, предоставляет возможность обучения на государственных языках республик Российской Федерации и родном языке из числа языков народов Российской Федерации, возможность их изучения, а также устанавливает количество занятий.

Вариативность содержания образовательных программ основного общего образования реализуется через возможность формирования программ основного общего образования различного уровня сложности и направленности с учетом образовательных потребностей и способностей обучающихся, включая одаренных детей и детей с ОВЗ.

Учебный план состоит из двух частей: обязательной части и части, формируемой участниками образовательных отношений.

. Обязательная часть учебного плана определяет состав учебных предметов обязательных для всех имеющих по данной программе государственную аккредитацию образовательных организаций, реализующих образовательную

программу основного общего образования, и учебное время, отводимое на их изучение по классам (годам) обучения.

Часть учебного плана, формируемая участниками образовательных отношений, определяет время, отводимое на изучение учебных предметов, учебных курсов, учебных модулей по выбору обучающихся, родителей (законных представителей) несовершеннолетних обучающихся, в том числе предусматривающие углубленное изучение учебных предметов, с целью удовлетворения различных интересов обучающихся, потребностей в физическом развитии и совершенствовании, а также учитывающие этнокультурные интересы, особые образовательные потребности обучающихся с ОВЗ.

Время, отводимое на данную часть учебного плана используется на:

увеличение учебных часов, предусмотренных на изучение отдельных учебных предметов обязательной части, в том числе на углубленном уровне;

введение специально разработанных учебных курсов, обеспечивающих интересы и потребности участников образовательных отношений, в том числе этнокультурные.

В интересах обучающихся с участием обучающихся и их семей могут разрабатываться индивидуальные учебные планы, в рамках которых формируется индивидуальная траектория развития обучающегося (содержание учебных предметов, курсов, модулей, темп и формы образования). Реализация индивидуальных учебных планов, программ сопровождается тьюторской поддержкой.

МБОУ СОШ № 3 самостоятельно определяет режим работы (5-дневная или 6-дневная учебная неделя) с учетом законодательства Российской Федерации.

Продолжительность учебного года основного общего образования составляет 34 недели. Количество учебных занятий за 5 лет не может составлять менее 5058 академических часов и более 5848 академических часов. Максимальное число часов в неделю в 5, 6 и 7 классах при 5-дневной учебной неделе и 34 учебных неделях составляет 29, 30 и 32 часа соответственно. Максимальное число часов в неделю в 8 и 9 классах составляет 33 часа.

Продолжительность каникул в течение учебного года составляет не менее 30 календарных дней, летом - не менее 8 недель.

Продолжительность урока на уровне основного общего образования составляет 40 - 45 минут. Для классов, в которых обучаются дети с ОВЗ, - 40 минут. Во время занятий необходим перерыв для гимнастики не менее 2 минут.

## **ПОЯСНИТЕЛЬНАЯ ЗАПИСКА**

1.1. Учебный план является нормативным документом, определяющим распределение учебного времени, отводимого на изучение различных предметов обязатель-

ной части и части, формируемой участниками образовательных отношений, максимальный объем обязательной нагрузки обучающихся, нормативы финансирования.

1.2. Учебный план для V-IX классов МБОУ СОШ № 3 на 2023-2024 учебный год составлен на основании следующих документов:

- Федеральный закон от 29.12.2012 № 273-ФЗ «Об образовании в Российской Федерации»

- Приказ Министерства просвещения Российской Федерации от 31.05.2021 №287 «Об утверждении федерального государственного образовательного стандарта основного общего образования»;

- Приказ Министерства образования и науки Российской Федерации от 17.12.2010 №1897 «Об утверждении и введении в действие федерального государственного образовательного стандарта основного общего образования»;

- Приказ Министерства просвещения Российской Федерации от 18.05.2023 №370 «Об утверждении федеральной образовательной программы основного общего образования»;

- Постановление Главного государственного санитарного врача Российской Федерации от 28.09.2020 №28 «Об утверждении санитарных правил СП 2.4.3648-20 «Санитарно-эпидемиологические требования к организациям воспитания и обучения, отдыха и оздоровления детей и молодежи»;

- Постановление Главного государственного санитарного врача Российской Федерации от 28.01.2021 №2 «Об утверждении санитарных правил и норм СанПиН 1.2.3685-21 «Гигиенические нормативы и требования к обеспечению безопасности и (или) безвредности для человека факторов среды обитания»;

- Приказ Министерства просвещения Российской Федерации от 22.03.2021 №115 «Об утверждении Порядка организации и осуществления образовательной деятельности по основным общеобразовательным программам – образовательным программам начального общего, основного общего и среднего общего образования»;

- Приказ Министерства просвещения России от 21.09.2022 № 858 «Об утверждении федерального перечня учебников, допущенных к использованию при реализации имеющих государственную аккредитацию образовательных программ начального общего, основного общего, среднего общего образования организациями, осуществляющими образовательную деятельность и установления предельного срока использования исключенных учебников»/

1.3. Продолжительность учебного года: в 5-9 классах 34 учебные недели. Учебные занятия проводятся по 5-дневной учебной неделе в первую смену. Продолжительность урока – 45 минут. Максимальная аудиторная учебная нагрузка - 29 часов в неделю в 5 классе, 30 часов в 6 классе, 32 часа в 7 классе, по 33 часа в 8 и 9 классе.

1.4. Учебный план включает две части: обязательную и формируемую участниками образовательных отношений. Обязательная часть определена составом предметов обязательных предметных областей; часть, формируемая участниками обра-

звательных отношений, включает, предметы, направленные на реализацию потребностей обучающихся в соответствии с их запросами, а также отражающие специфику образовательного учреждения.

Учебный год в Муниципальном бюджетном общеобразовательном учреждении городского округа Королев Московской области "Средняя общеобразовательная школа № 3» начинается 01.09.2023 и заканчивается 07.06.2024.

Продолжительность учебного года в 5-9 классах составляет 34 учебные недели.

Учебные занятия для обучающихся 5-9 классов проводятся по 5-ти дневной учебной неделе.

Максимальный объем аудиторной нагрузки обучающихся в неделю составляет в 5 классе – 29 часов, в 6 классе – 30 часов, в 7 классе – 32 часа, в 8-9 классах – 33 часа.

Учебный план состоит из двух частей — обязательной части и части, формируемой участниками образовательных отношений. Обязательная часть учебного плана определяет состав учебных предметов обязательных предметных областей.

Часть учебного плана, формируемая участниками образовательных отношений, обеспечивает реализацию индивидуальных потребностей обучающихся. Время, отводимое на данную часть учебного плана внутри максимально допустимой недельной нагрузки обучающихся, может быть использовано: на проведение учебных занятий, обеспечивающих различные интересы обучающихся

В Муниципальном бюджетном общеобразовательном учреждении городского округа Королев Московской области "Средняя общеобразовательная школа № 3" языком обучения является русский язык.

По заявлению родителей (законных представителей) несовершеннолетних обучающихся осуществляется изучение второго иностранного языка

При изучении предметов иностранный язык (английский язык), Второй иностранный язык (немецкий язык), информатика, технология осуществляется деление обучающихся на подгруппы.

**Промежуточная аттестация** – процедура, проводимая с целью оценки качества освоения обучающимися части содержания (триместровое оценивание) или всего объема учебной дисциплины за учебный год (годовое оценивание).

Промежуточная/годовая аттестация обучающихся за триместр осуществляется в соответствии с календарным учебным графиком.

Все предметы учебного плана оцениваются по триместрам.

Промежуточная аттестация проходит на последней учебной неделе триместра. Формы и порядок проведения промежуточной аттестации определяются «Положением о формах, периодичности и порядке текущего контроля успеваемости и промежуточной аттестации обучающихся Муниципального бюджетного общеобразовательного учреждения городского округа Королев Московской области "Средняя общеобразовательная школа № 3".

**Форм промежуточной аттестации основного общего образования**

<b>Письменные</b>	<b>Устные</b>	<b>Педагогическое наблюдение</b>	<b>Экспертная оценка</b>
Тесты	Доклады, сообщения	Работа в группах, чтобы решить проектные или ситуационные задачи, кейсы	Индивидуальные проекты
Контрольные работы: контрольные задачи, диктанты, изложения, ВПР, РДР	Публичное выступление	Групповой проект или коллективное творческое дело	Творческие экзамены
Задания на основе анализа текста	Собеседование	Дискуссии	Разработка изделий, предметов живописи, продуктов словесного творчества
Творческие работы: сочинения, эссе	Экзамен	Ролевые игры	Разработка компьютерных программ
Реферат		Моделируемые образовательные ситуации и квесты	Разработка моделей

Освоение образовательной программ основного общего образования завершается итоговой аттестацией.

Нормативный срок освоения основной образовательной программы основного общего образования составляет 5 лет.



УЧЕБНЫЙ ПЛАН

Предметная область	Учебный предмет	Количество часов в неделю																	
		5а	5б	5в	5г	6а	6б	6в	6г	7а	7б	7в	7г	8а	8б	8в	9а	9б	9в
<b>Обязательная часть</b>																			
Русский язык и литература	Русский язык	5	5	5	5	6	6	6	6	4	4	4	4	3	3	3	3	3	3
	Литература	3	3	3	3	3	3	3	3	2	2	2	2	2	2	2	3	3	3
Иностранный языка	Иностранный язык (английский)	3	3	3	3	3	3	3	3	3	3	3	3	3	3	3	3	3	3
Математика и информатика	Математика	5	5	5	5	5	5	5	5	0	0	0	0	0	0	0	0	0	0
	Алгебра	0	0	0	0	0	0	0	0	3	3	3	3	3	3	3	3	3	3
	Геометрия	0	0	0	0	0	0	0	0	2	2	2	2	2	2	2	2	2	2
	Вероятность и статистика	0	0	0	0	0	0	0	0	1	1	1	1	1	1	1	1	1	1
	Информатика	0	0	0	0	0	0	0	0	1	1	1	1	1	1	1	1	1	1
Общественно научные предметы	История	2	2	2	2	2	2	2	2	2	2	2	2	2	2	2	2	2	2
	Обществознание	0	0	0	0	1	1	1	1	1	1	1	1	1	1	1	1	1	1
	География	1	1	1	1	1	1	1	1	2	2	2	2	2	2	2	2	2	2
Естественные предметы	Физика	0	0	0	0	0	0	0	0	2	2	2	2	2	2	2	3	3	3
	Химия	0	0	0	0	0	0	0	0	0	0	0	0	2	2	2	2	2	2
	Биология	1	1	1	1	1	1	1	1	1	1	1	1	2	2	2	2	2	2
Искусство	Изобразительное искусство	1	1	1	1	1	1	1	1	1	1	1	1	0	0	0	0	0	0

Основная образовательная программа основного общего образования МБОУ СОШ № 3

	Музыка	1	1	1	1	1	1	1	1	1	1	1	1	1	1	1	0	0	0
Технология	Технология	2	2	2	2	2	2	2	2	2	2	2	2	2	1	1	1	1	1
Физическая культура и основы безопасности жизнедеятельности	Физическая культура	2	2	2	2	2	2	2	2	2	2	2	2	2	2	2	2	2	2
	Основы безопасност и жизнедеятел ьности	0	0	0	0	0	0	0	0	0	0	0	0	0	1	1	1	1	1
Основы духовно- нравственной культуры народов России	Основы духовно- нравственно й культуры народов России	1	1	1	1	1	1	1	1	0	0	0	0	0	0	0	0	0	0
<b>ИТОГО</b>		<b>27</b>	<b>27</b>	<b>27</b>	<b>27</b>	<b>29</b>	<b>29</b>	<b>29</b>	<b>29</b>	<b>30</b>	<b>30</b>	<b>30</b>	<b>30</b>	<b>31</b>	<b>31</b>	<b>31</b>	<b>32</b>	<b>32</b>	<b>32</b>
<b>Часть, формируемая участниками образовательных отношений</b>																			
<b>Наименование учебного курса</b>																			
Обществознание		1	1	1	1	0	0	0	0	0	0	0	0	0	0	0	0	0	0
Физическая культура		1	1	1	1	1	1	1	1	0	0	0	0	0	0	0	0	0	0
Биология		0	0	0	0	0	0	0	0	1	1	1	1	0	0	0	0	0	0
Введение в химию		0	0	0	0	0	0	0	0	1	1	1	1	0	0	0	0	0	0
Химия		0	0	0	0	0	0	0	0	0	0	0	0	1	1	1	0,5	0,5	0,5
Русский язык		0	0	0	0	0	0	0	0	0	0	0	0	1	1	1	0	0	0
История		0	0	0	0	0	0	0	0	0	0	0	0	0	0	0	0,5	0,5	0,5
<b>ИТОГО</b>		<b>2</b>	<b>2</b>	<b>2</b>	<b>2</b>	<b>1</b>	<b>1</b>	<b>1</b>	<b>1</b>	<b>2</b>	<b>2</b>	<b>2</b>	<b>2</b>	<b>2</b>	<b>2</b>	<b>2</b>	<b>1</b>	<b>1</b>	<b>1</b>
<b>Итого недельная нагрузка</b>		<b>29</b>	<b>29</b>	<b>29</b>	<b>29</b>	<b>30</b>	<b>30</b>	<b>30</b>	<b>30</b>	<b>32</b>	<b>32</b>	<b>32</b>	<b>32</b>	<b>33</b>	<b>33</b>	<b>33</b>	<b>33</b>	<b>33</b>	<b>33</b>
<b>Кличество учебных недель</b>		<b>34</b>	<b>34</b>	<b>34</b>	<b>34</b>	<b>34</b>	<b>34</b>	<b>34</b>	<b>34</b>	<b>34</b>	<b>34</b>	<b>34</b>	<b>34</b>	<b>34</b>	<b>34</b>	<b>34</b>	<b>34</b>	<b>34</b>	<b>34</b>

Основная образовательная программа основного общего образования МБОУ СОШ № 3

<b>Всего часов в год</b>	98 6	98 6	98 6	98 6	10 20	10 20	10 20	10 20	10 88	10 88	10 88	10 88	11 22	11 22	11 22	11 22	11 22	11 22
--------------------------	---------	---------	---------	---------	----------	----------	----------	----------	----------	----------	----------	----------	----------	----------	----------	----------	----------	----------

При реализации в учебного плана где количество часов на физическую культуру составляет 2, третий час реализуется образовательной организацией за счет часов внеурочной деятельности и (или) за счет посещения обучающимися спортивных секций, школьных спортивных клубов, включая использование учебных модулей по видам спорта.

При реализации модуля "Введение в Новейшую историю России" в курсе "История России" количество часов на изучение учебного предмета "История" История России в 9 классе должно быть увеличено на 14 учебных часов.

Изучение второго иностранного языка из перечня, предлагаемого МБОУ СОШ № 3, осуществляется по заявлениям обучающихся, родителей (законных представителей) несовершеннолетних обучающихся и при наличии возможностей организации, осуществляющей образовательную деятельность.

Учебный план МБОУ СОШ № 3 может также составляться в расчете на весь учебный год или иной период обучения, включая различные недельные учебные планы с учетом специфики календарного учебного графика МБОУ СОШ № 3. Учебные планы могут быть разными в отношении различных классов одной параллели. Также могут создаваться комплексные учебные планы с учетом специфики реализуемых образовательных программ и наименований образовательных организаций (лицеи, гимназии, центры образования, школы с углубленным изучением отдельных предметов и другие).

Учебный план определяет формы проведения промежуточной аттестации отдельной части или всего объема учебного предмета, курса, дисциплины (модуля) образовательной программы, в соответствии с порядком, установленным образовательной организацией.

Суммарный объем домашнего задания по всем предметам для каждого класса не должен превышать продолжительности выполнения 2 часа - для 5 класса, 2,5 часа - для 6 - 8 классов,

3,5 часа - для 9 - 11 классов. Образовательной организацией осуществляется координация и контроль объема домашнего задания учеников каждого класса по всем предметам в соответствии с санитарными нормами.

### **3.2. ПЛАН ВНЕУРОЧНОЙ ДЕЯТЕЛЬНОСТИ**

Под внеурочной деятельностью следует понимать образовательную деятельность, направленную на достижение планируемых результатов освоения образовательной программы (личностных, метапредметных и предметных), осуществляемую в формах, отличных от урочной.

Внеурочная деятельность является неотъемлемой и обязательной частью общеобразовательной программы.

План внеурочной деятельности представляет собой описание целостной системы функционирования МБОУ СОШ № 3 в сфере внеурочной деятельности и может включать в себя:

- внеурочную деятельность по учебным предметам образовательной программы (учебные курсы, учебные модули по выбору обучающихся, родителей (законных представителей) несовершеннолетних обучающихся, в том числе предусматривающие углубленное изучение учебных предметов, с целью удовлетворения различных интересов обучающихся, потребностей в физическом развитии и совершенствовании, а также учитывающие этнокультурные интересы, особые образовательные потребности обучающихся с ОВЗ);
- внеурочную деятельность по формированию функциональной грамотности (читательской, математической, естественно-научной, финансовой) обучающихся (интегрированные курсы, метапредметные кружки, факультативы, научные сообщества, в том числе направленные на реализацию проектной и исследовательской деятельности);
- внеурочную деятельность по развитию личности, ее способностей, удовлетворения образовательных потребностей и интересов, самореализации обучающихся, в том числе одаренных, через организацию социальных

практик (в том числе волонтерство), включая общественно полезную деятельность, профессиональные пробы, развитие глобальных компетенций, формирование предпринимательских навыков, практическую подготовку, использование возможностей организаций дополнительного образования, профессиональных образовательных организаций и социальных партнеров в профессионально-производственном окружении;

- внеурочную деятельность, направленную на реализацию комплекса воспитательных мероприятий на уровне образовательной организации, класса, занятия, в том числе в творческих объединениях по интересам, культурные и социальные практики с учетом историко-культурной и этнической специфики региона, потребностей обучающихся, родителей (законных представителей) несовершеннолетних обучающихся;
- внеурочную деятельность по организации деятельности ученических сообществ (подростковых коллективов), в том числе ученических классов, разновозрастных объединений по интересам, клубов; детских, подростковых и юношеских общественных объединений, организаций и т. д.;
- внеурочную деятельность, направленную на организационное обеспечение учебной деятельности (организационные собрания, взаимодействие с родителями по обеспечению успешной реализации образовательной программы и т. д.);
- внеурочную деятельность, направленную на организацию педагогической поддержки обучающихся (проектирование индивидуальных образовательных маршрутов, работа тьюторов, педагогов-психологов);
- внеурочную деятельность, направленную на обеспечение благополучия обучающихся в пространстве общеобразовательной школы (безопасности жизни и здоровья школьников, безопасных межличностных отношений в учебных группах, профилактики неуспеваемости, профилактики различных рисков, возникающих в процессе взаимодействия школьника с окружающей средой, социальной защиты учащихся).

Для достижения целей и задач внеурочной деятельности используется все многообразие доступных объектов отечественной культуры, в том числе наследие отечественного кинематографа.

Наследие отечественного кинематографа используется в качестве дидактического материала при реализации курсов внеурочной деятельности, так и быть основной для разработки курсов внеурочной деятельности, посвященной этому виду отечественного искусства.

Содержание плана внеурочной деятельности. Количество часов, выделяемых на внеурочную деятельность, составляет за 5 лет обучения на этапе основной школы не более 1750 часов, в год – не более 350 часов.

Величина недельной образовательной нагрузки (количество занятий), реализуемой через внеурочную деятельность, определяется за пределами количества часов, отведенных на освоение обучающимися учебного плана, но не более 10 часов. Для недопущения перегрузки обучающихся допускается перенос образовательной нагрузки, реализуемой через внеурочную деятельность, на периоды каникул, но не более 1/2 количества часов. Внеурочная деятельность в каникулярное время может реализовываться в рамках тематических программ (лагерь с дневным пребыванием на базе общеобразовательной организации или на базе загородных детских центров, в походах, поездках и т. д.).

При этом расходы времени на отдельные направления плана внеурочной деятельности могут отличаться:

- на внеурочную деятельность по учебным предметам (включая занятия физической культурой и углубленное изучение предметов) еженедельно – от 2 до 4 часов,
- на внеурочную деятельность по формированию функциональной грамотности – от 1 до 2 часов;
- на внеурочную деятельность по развитию личности, ее способностей, удовлетворения образовательных потребностей и интересов, самореализации обучающихся еженедельно от 1 до 2 часов;
- на деятельность ученических сообществ и воспитательные мероприятия целесообразно еженедельно предусмотреть от 2 до 4 часов, при этом при подготовке и проведении коллективных

дел масштаба ученического коллектива или общешкольных мероприятий за 1-2 недели может быть использовано до 20 часов (бюджет времени, отведенного на реализацию плана внеурочной деятельности);

-на организационное обеспечение учебной деятельности, осуществление педагогической поддержки социализации обучающихся и обеспечение их благополучия еженедельно – от 2 до 3 часов.

Общий объем внеурочной деятельности не должен превышать 10 часов в неделю.

Один час в неделю отводится на внеурочное занятие "Разговоры о важном".

Внеурочные занятия "Разговоры о важном" направлены на развитие ценностного отношения обучающихся к своей родине - России, населяющим ее людям, ее уникальной истории, богатой природе и великой культуре. Внеурочные занятия "Разговоры о важном" должны быть направлены на формирование соответствующей внутренней позиции личности обучающегося, необходимой ему для конструктивного и ответственного поведения в обществе.

Основной формат внеурочных занятий "Разговоры о важном" - разговор и (или) беседа с обучающимися. Основные темы занятий связаны с важнейшими аспектами жизни человека в современной России: знанием родной истории и пониманием сложностей современного мира, техническим прогрессом и сохранением природы, ориентацией в мировой художественной культуре и повседневной культуре поведения, доброжелательным отношением к окружающим и ответственным отношением к собственным поступкам.

При реализации плана внеурочной деятельности должна быть предусмотрена вариативность содержания внеурочной деятельности с учетом образовательных потребностей и интересов обучающихся.



В зависимости от задач на каждом этапе реализации основной образовательной программы количество часов, отводимых на внеурочную деятельность, может изменяться. Так, например, в 5 классе для обеспечения адаптации обучающихся к изменившейся образовательной ситуации может быть выделено больше часов, чем в 6 или 7 классе, либо в 8 классе - в связи с организацией предпрофильной подготовки и т.д. Выделение часов на внеурочную деятельность может различаться в связи необходимостью преодоления противоречий и разрешения проблем, возникающих в том или ином ученическом коллективе.

В зависимости от решения педагогического коллектива, родительской общественности, интересов и запросов детей и родителей в образовательной организации могут реализовываться различные модели плана внеурочной деятельности:

модель плана с преобладанием учебно-познавательной деятельности, когда наибольшее внимание уделяется внеурочной деятельности по учебным предметам и организационному обеспечению учебной деятельности;

модель плана с преобладанием педагогической поддержки обучающихся и работы по обеспечению их благополучия в пространстве общеобразовательной школы;

модель плана с преобладанием деятельности ученических сообществ и воспитательных мероприятий.

В Формы реализации внеурочной деятельности образовательная организация определяет самостоятельно.

Формы внеурочной деятельности должны предусматривать активность и самостоятельность обучающихся, сочетать индивидуальную и групповую работу; обеспечивать гибкий режим занятий (продолжительность, последовательность), переменный состав обучающихся, проектную и исследовательскую деятельность (в том числе экспедиции, практики), экскурсии (в музеи, парки, на предприятия и другие), походы, деловые игры и другое.

В зависимости от конкретных условий реализации основной общеобразовательной программы, числа

обучающихся и их возрастных особенностей допускается формирование учебных групп из обучающихся разных классов в пределах одного уровня образования.

В целях реализации плана внеурочной деятельности МБОУ СОШ № 3 может предусматриваться использование ресурсов других организаций (в том числе в сетевой форме), включая организации дополнительного образования соответствующей направленности, осуществляющих лицензированную образовательную деятельность, профессиональные образовательные организации, образовательные организации высшего образования, научные организации и иные организации, обладающие необходимыми ресурсами.



**3.2.1. Календарный учебный график**

Организация образовательной деятельности осуществляется по учебным триместрам, режим работы - 5-дневная учебная.

Продолжительность учебного года при получении основного общего образования составляет 34 недели.

Учебный год в МБОУ СОШ № 3 начинается 1 сентября. Если этот день приходится на выходной день, то в этом случае учебный год начинается в первый, следующий за ним, рабочий день.

Учебный год в МБОУ СОШ № 3 заканчивается 07 июня. Если этот день приходится на выходной день, то в этом случае учебный год заканчивается в предыдущий рабочий день. Для 9 классов окончание учебного года определяется ежегодно в соответствии с расписанием государственной итоговой аттестации.

С целью профилактики переутомления в календарном учебном графике предусматривается чередование периодов учебного времени и каникул.

**Продолжительность учебных триместров**

<b>Триместр/полугодие</b>	<b>Учебный период</b>	<b>Каникулярный период</b>
<b>1 триместр</b>	01 сентября 2023г. – 08 октября 2023 г.	09 октября 2023 г.- 15 октября 2023 г.
	16 октября 2023 г. – 19 ноября 2023 г.	20 ноября 2023 г.- 26 ноября 2023 г.
<b>2 триместр</b>	27 ноября 2023 г. – 31 декабря 2023 г.	01 января 2024 г.- 07 января 2024 г.
	08 января 2024 г. – 18 февраля 2024 г.	19 февраля 2024 г.- 25 февраля 2024 г.
<b>3 триместр</b>	26 февраля 2024 г.– 07 апреля 2024 г.	08 апреля 2024 г.- 14 апреля 2024 г.
	15 апреля 2024 г. – 07 июня 2024 г.*	
34 недели (169 дней)		

\*с 29.05.2024 по 07.06.2024: проектная деятельность, внеурочная деятельность, индивидуальные консультации, образовательные экскурсии, профориентационные мероприятия.

Для обучающихся 9 учебный год завершается в соответствии с расписанием государственной итоговой аттестации.

Дополнительные каникулы для первоклассников не проводятся.

Продолжительность урока не превышает 45 минут.

Продолжительность перемен между уроками составляет не менее 10 минут, после 2 и 3 уроков - по 20 минут каждая.

Продолжительность перемены между урочной и внеурочной деятельностью составляет не менее 20 - 30 минут, за исключением обучающихся с ограниченными возможностями здоровья, обучение которых осуществляется по специальной индивидуальной программе развития.

Расписание уроков составляется с учетом дневной и недельной умственной работоспособности обучающихся и шкалы трудности учебных предметов, определенной гигиеническими нормативами. Образовательная недельная нагрузка распределяется равномерно в течение учебной недели, при этом объем максимально допустимой нагрузки в течение дня составляет:

для обучающихся 5 и 6 классов - не более 6 уроков, для обучающихся 7 - 9 классов - не более 7 уроков.

Занятия начинаются не ранее 8 часов утра и заканчиваются не позднее 19 часов.

Факультативные занятия и занятия по программам дополнительного образования планируют на дни с наименьшим количеством обязательных уроков. Между началом факультативных (дополнительных) занятий и последним уроком необходимо организовывать перерыв продолжительностью не менее 20 минут.

Календарный учебный график МБОУ СОШ № 3 составляется с учетом мнений участников образовательных отношений, региональных и этнокультурных традиций, плановых мероприятий учреждений культуры региона и определяет чередование учебной деятельности (урочной и внеурочной) и

плановых перерывов при получении образования для отдыха и иных социальных целей (каникул) по календарным периодам учебного года.

### **3.3. КАЛЕНДАРНЫЙ ПЛАН ВОСПИТАТЕЛЬНОЙ РАБОТЫ.**

Календарный план воспитательной работы является единым для образовательных организаций.

Календарный план воспитательной работы может быть реализован в рамках урочной и внеурочной деятельности.

МБОУ СОШ № 3 вправе наряду с федеральным календарным планом воспитательной работы проводить иные мероприятия согласно федеральной рабочей программе воспитания, по ключевым направлениям воспитания и дополнительного образования детей.

Сентябрь:

1 сентября: День знаний;

3 сентября: День окончания Второй мировой войны, День солидарности в борьбе с терроризмом;

8 сентября: Международный день распространения грамотности.

Октябрь:

1 октября: Международный день пожилых людей;  
Международный день музыки;

4 октября: День защиты животных;

5 октября: День учителя;

25 октября: Международный день школьных библиотек;

Третье воскресенье октября: День отца.

Ноябрь:

4 ноября: День народного единства

8 ноября: День памяти погибших при исполнении служебных обязанностей сотрудников органов внутренних дел России;

Последнее воскресенье ноября: День Матери;

30 ноября: День Государственного герба Российской Федерации.

Декабрь:

3 декабря: День неизвестного солдата; Международный день инвалидов;

5 декабря: День добровольца (волонтера) в России;

9 декабря: День Героев Отечества;

12 декабря: День Конституции Российской Федерации.

Январь:

25 января: День российского студенчества;

27 января: День снятия блокады Ленинграда, День освобождения Красной армией крупнейшего «лагеря смерти» Аушвиц-Биркенау (Освенцима) – День памяти жертв Холокоста.

Февраль:

2 февраля: День разгрома советскими войсками немецко-фашистских войск в Сталинградской битве;

8 февраля: День российской науки;

15 февраля: День памяти о россиянах, исполнявших служебный долг за пределами Отечества;

21 февраля: Международный день родного языка;

23 февраля: День защитника Отечества.

Март:

8 марта: Международный женский день;

18 марта: День воссоединения Крыма с Россией 27 марта: Всемирный день театра.

Апрель:

12 апреля: День космонавтики.

Май:

1 мая: Праздник Весны и Труда;

9 мая: День Победы;

19 мая: День детских общественных организаций России;

24 мая: День славянской письменности и культуры.

Июнь:

- 1 июня: День защиты детей;
- 6 июня: День русского языка;
- 12 июня: День России;
- 22 июня: День памяти и скорби;
- 27 июня: День молодежи.

Июль:

- 8 июля: День семьи, любви и верности.

Август:

- 12 августа: День физкультурника;
- 22 августа: День Государственного флага Российской Федерации;
- 27 августа: День российского кино.

### **3.4. ХАРАКТЕРИСТИКА УСЛОВИЙ РЕАЛИЗАЦИИ ПРОГРАММЫ ОБЩЕГО ОБРАЗОВАНИЯ В СООТВЕТСТВИИ С ТРЕБОВАНИЯМИ ФГОС ОО**

Результатом выполнения требований к условиям реализации программы общего образования является создание комфортной развивающей образовательной среды по отношению к обучающимся и педагогическим работникам: обеспечивающей получение качественного основного общего образования, его доступность, открытость и привлекательность для обучающихся, родителей (законных представителей) несовершеннолетних обучающихся и всего общества, воспитание обучающихся; гарантирующей безопасность, охрану и укрепление физического, психического здоровья и социального благополучия обучающихся.

В целях обеспечения реализации программы общего образования в МБОУ СОШ № 3 для участников образовательных отношений созданы условия, соответствующие требованиям ФГОС ОО и направленные на:

- достижение планируемых результатов освоения программы основного общего образования, в том числе



адаптированной, обучающимися, в том числе обучающимися с ОВЗ;

- развитие личности, ее способностей, удовлетворения образовательных потребностей и интересов, самореализации обучающихся, в том числе одаренных, через организацию урочной и внеурочной деятельности, социальных практик, включая общественно полезную деятельность, профессиональные пробы, практическую подготовку, использование возможностей организаций дополнительного образования, профессиональных образовательных организаций и социальных партнеров в профессионально-производственном окружении;
- формирование функциональной грамотности обучающихся (способности решать учебные задачи и жизненные проблемные ситуации на основе сформированных предметных, ме- тапредметных и универсальных способов деятельности), включающей овладение ключевыми компетенциями, составляющими основу дальнейшего успешного образования и ориентации в мире профессий;
- формирование социокультурных и духовно-нравственных ценностей обучающихся, основ их гражданственности, российской гражданской идентичности и социально- профессиональных ориентаций;
- индивидуализацию процесса образования посредством проектирования и реализации индивидуальных учебных планов, обеспечения эффективной самостоятельной работы обучающихся при поддержке педагогических работников;
- участие обучающихся, родителей (законных представителей) несовершеннолетних обучающихся и педагогических работников в проектировании и развитии программы основного общего образования и условий ее реализации, учитывающих особенности развития и возможности обучающихся;
- включение обучающихся в процессы преобразования внешней социальной среды (населенного пункта, муниципального района, субъекта Российской

- Федерации), формирования у них лидерских качеств, опыта социальной деятельности, реализации социальных проектов и программ, в том числе в качестве волонтеров;
- формирование у обучающихся опыта самостоятельной образовательной, общественной, проектной, учебно-исследовательской, спортивно-оздоровительной и творческой деятельности;
  - формирование у обучающихся экологической грамотности, навыков здорового и безопасного для человека и окружающей его среды образа жизни;
  - использование в образовательной деятельности современных образовательных технологий, направленных в том числе на воспитание обучающихся и развитие различных форм наставничества;
  - обновление содержания программы основного общего образования, методик и технологий ее реализации в соответствии с динамикой развития системы образования, запросов обучающихся, родителей (законных представителей) несовершеннолетних обучающихся с учетом национальных и культурных особенностей субъекта Российской Федерации;
  - эффективное использования профессионального и творческого потенциала педагогических и руководящих работников МБОУ СОШ № 3, повышения их профессиональной, коммуникативной, информационной и правовой компетентности;
  - эффективное управления МБОУ СОШ № 3 с использованием ИКТ, современных механизмов финансирования реализации программ основного общего образования.
  - При реализации настоящей образовательной программы основного общего образования в рамках сетевого взаимодействия используются ресурсы иных организаций, направленные на обеспечение качества условий образовательной деятельности.

### **3.4.1. Описание кадровых условий реализации образовательной программы основного общего образования**

Для обеспечения реализации программы основного общего образования МБОУ СОШ № 3 укомплектована кадрами, имеющими необходимую квалификацию для решения задач, связанных с достижением целей и задач образовательной деятельности.

Обеспеченность кадровыми условиями включает в себя:

- укомплектованность МБОУ СОШ № 3 педагогическими, руководящими и иными работниками;
- уровень квалификации педагогических и иных работников МБОУ СОШ № 3, участвующих в реализации образовательной программы и создании условий для ее разработки и реализации;
- непрерывность профессионального развития педагогических работников МБОУ СОШ № 3, реализующего образовательную программу основного общего образования.

Укомплектованность МБОУ СОШ № 3 педагогическими, руководящими и иными работниками характеризуется замещением 100% вакансий, имеющихся в соответствии с утвержденным штатным расписанием.

Уровень квалификации педагогических и иных работников МБОУ СОШ № 3, участвующих в реализации образовательной программы и создании условий для ее разработки и реализации характеризуется наличием документов о присвоении квалификации, соответствующей должностным обязанностям работника.

Основой для разработки должностных инструкций, содержащих конкретный перечень должностных обязанностей работников, с учетом особенностей организации труда и управления, а также прав, ответственности и компетентности работников МБОУ СОШ № 3, служат квалификационные характеристики, отвечающие квалификационным требованиям, указанным в квалификационных справочниках и (или) профессиональных стандартах (при наличии).

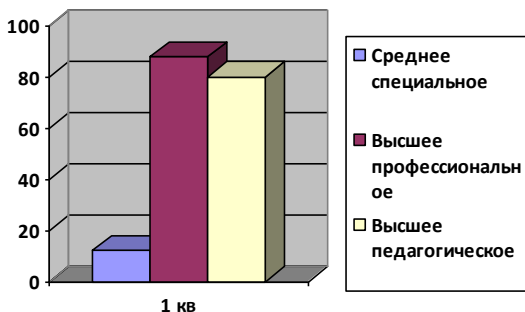
В основу должностных обязанностей положены представленные в профессиональном стандарте «Педагог (педагогическая деятельность в сфере дошкольного, начального общего, основного общего, среднего общего образования)

(воспитатель, учитель)» обобщенные трудовые функции, которые могут быть поручены работнику, занимающему данную должность.

### **Педагогический состав (57 человек) по образованию**

Среднее педагогическое образование – 7 человек (12 % )

Высшее профессиональное образование – 50 человек (88 % ), из них высшее педагогическое образование – 46 человека (80 % )



### **Педагогический состав (57 человек) по возрасту**

до 25 лет – 5 человек (8 % )

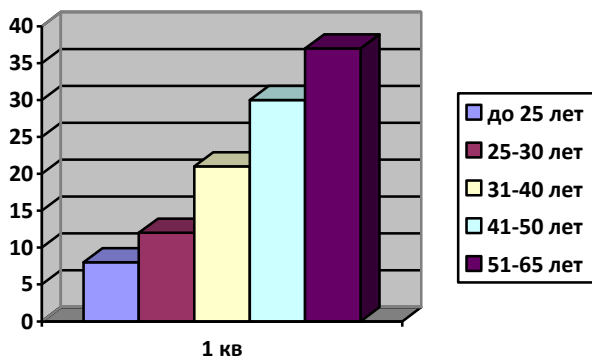
от 25 до 30 лет – 7 человек (12 % )

от 31 до 40 лет – 12 человек (21 % )

от 41 до 50 лет – 17 человек (30 % )

от 51 до 65 лет – 21 человек (37 % )

Средний возраст педагогов – 44,3 года



Уровень квалификации педагогических и иных работников МБОУ СОШ № 3, участвующих в реализации образовательной программы и создании условий для ее разработки и реализации характеризуется также результатами аттестации – квалификационными категориями.

Аттестация педагогических работников в соответствии с Федеральным законом «Об образовании в Российской Федерации» (ст. 49) проводится в целях подтверждения их соответствия занимаемым должностям на основе оценки их профессиональной деятельности, с учетом желания педагогических работников в целях установления квалификационной категории. Проведение аттестации педагогических работников в целях подтверждения их соответствия занимаемым должностям осуществляться не реже одного раза в пять лет на основе оценки их профессиональной деятельности аттестационными комиссиями, самостоятельно формируемыми МБОУ СОШ № 3.

Проведение аттестации в целях установления квалификационной категории педагогических работников осуществляется аттестационными комиссиями, формируемыми федеральными органами исполнительной власти, в ведении которых эти организации находятся. Проведение аттестации в отношении педагогических работников МБОУ СОШ № 3, находящихся в ведении субъекта Российской Федерации, муниципальных и частных организаций, осуществляется

аттестационными комиссиями, формируемыми уполномоченными органами государственной власти субъектов Российской Федерации.

Уровень квалификации педагогических и иных работников, участвующих в реализации настоящей образовательной программы и создании условий для ее разработки и реализации:

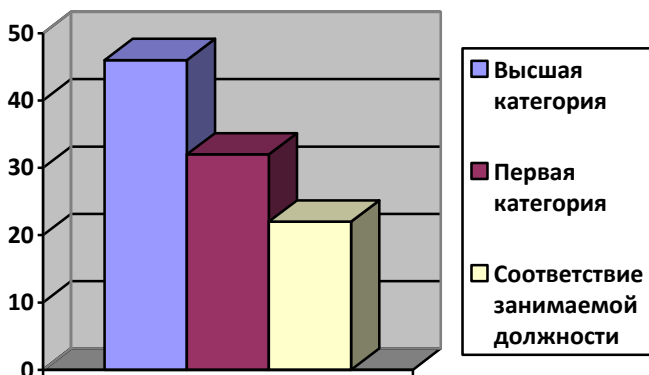
Категория работников	Подтверждение уровня квалификации документами об образовании (профессиональной переподготовке) (%)	Подтверждение уровня квалификации результатами аттестации	
		Соответствие занимаемой должности (%)	Квалификационная категория (%)
Педагогические работники	100	14	86
Руководящие работники	100	0	5

### **Педагогический состав (57 человек) по категориям**

Первая квалификационная категория – 18 человек (32 % )

Высшая квалификационная категория – 26 человек (46 % )

Соответствие занимаемой должности – 13 человек (22 % )



МБОУ СОШ № 3 укомплектована вспомогательным персоналом, обеспечивающим создание и сохранение условий материально-технических и информационно-методических условий реализации основной образовательной программы.

### **Профессиональное развитие и повышение квалификации педагогических работников.**

Основным условием формирования и наращивания необходимого и достаточного кадрового потенциала образовательной организации является обеспечение в соответствии с новыми образовательными реалиями и задачами адекватности системы непрерывного педагогического образования происходящим изменениям в системе образования в целом.

Непрерывность профессионального развития педагогических и иных работников МБОУ СОШ № 3, участвующих в разработке и реализации образовательной программы основного общего образования характеризуется долей работников, повышающих квалификацию не реже одного раза в три года.

При этом используются различные образовательные организации, имеющие соответствующую лицензию.

Для достижения результатов образовательной программы в ходе ее реализации предполагается оценка

качества и результативности деятельности педагогических работников с целью коррекции их деятельности, а также определения стимулирующей части фонда оплаты труда.

Ожидаемый результат повышения квалификации – профессиональная готовность работников образования к реализации ФГОС ООО:

- ✓ обеспечение оптимального вхождения работников образования в систему ценностей современного образования;
- ✓ освоение системы требований к структуре основной образовательной программы, результатам ее освоения и условиям реализации, а также системы оценки итогов образовательной деятельности обучающихся;
- ✓ овладение учебно-методическими и информационно-методическими ресурсами, необходимыми для успешного решения задач ФГОС ООО.

Одним из важнейших механизмов обеспечения необходимого квалификационного уровня педагогических работников, участвующих в разработке и реализации образовательной программы основного общего образования является система методической работы, обеспечивающая сопровождение деятельности педагогов на всех этапах реализации требований ФГОС ООО.

Актуальные вопросы реализации программы основного общего образования рассматриваются методическими объединениями, действующими в образовательной организации, а также методическими и учебно-методическими объединениями в сфере общего образования, действующими на муниципальном и региональном уровнях.

### **3.4.2. Описание психолого-педагогических условий реализации образовательной программы основного общего образования**

Психолого-педагогические условия, созданные в МБОУ СОШ № 3, обеспечивают исполнение требований федеральных государственных образовательных стандартов основного общего образования к психолого-педагогическим условиям реализации



образовательной программы основного общего образования, в частности:

- ✓ обеспечивают преемственность содержания и форм организации образовательной деятельности при реализации образовательных программ начального образования, основного общего и среднего общего образования;
- ✓ способствуют социально-психологической адаптации обучающихся к условиям Организации с учетом специфики их возрастного психофизиологического развития, включая особенности адаптации к социальной среде;
- ✓ формирование и развитие психолого-педагогической компетентности работников Организации и родителей (законных представителей) несовершеннолетних обучающихся;
- ✓ профилактику формирования у обучающихся девиантных форм поведения, агрессии и повышенной тревожности.

Психолого-педагогическое сопровождение образовательной деятельности МБОУ СОШ № 3 осуществляет педагог-психолог, задача которого:

- формирование и развитие психолого-педагогической компетентности;
- сохранение и укрепление психологического благополучия и психического здоровья обучающихся;
- поддержка и сопровождение детско-родительских отношений;
- формирование ценности здоровья и безопасного образа жизни;
- дифференциация и индивидуализация обучения и воспитания с учетом особенностей когнитивного и эмоционального развития обучающихся;
- мониторинг возможностей и способностей обучающихся, выявление, поддержка и сопровождение одаренных детей, обучающихся с ОВЗ;
- создание условий для последующего профессионального самоопределения;
- формирование коммуникативных навыков в разновозрастной среде и среде сверстников;
- поддержка детских объединений, ученического самоуправления;
- формирование психологической культуры поведения в информационной среде;

- развитие психологической культуры в области использования ИКТ.

Педагог-психолог осуществляет индивидуальное психолого-педагогическое сопровождение всех участников образовательных отношений, в том числе:

- обучающихся, испытывающих трудности в освоении программы основного общего образования, развитии и социальной адаптации;
- обучающихся, проявляющих индивидуальные способности, и одаренных;
- обучающихся с ОВЗ;
- педагогических, учебно-вспомогательных и иных работников МБОУ СОШ № 3, обеспечивающих реализацию программы основного общего образования;
- родителей (законных представителей) несовершеннолетних обучающихся.

В МБОУ СОШ № 3 разработана Программа коррекционной работы для оказания комплексной психолого-социально-педагогической помощи и поддержки обучающимся с ограниченными возможностями здоровья при освоении ОП ООО.

В рамках этой программы деятельность осуществляется по следующим направлениям:

Уровни психологопедагогического сопровождения	Формы психологопедагогического сопровождения	Основные направления психолого-педагогического сопровождения
Индивидуальное (по запросу родителей)	Консультирование	- Обеспечение осознанного и ответственного выбора дальнейшей профессиональной сферы деятельности. – Сохранение и укрепление

		<p>психологическо го здоровья. – Формирование коммуникативн ых навыков в разновозрастно й среде и среде сверстников. – Выявление и поддержка детей с особыми образовательны ми потребностями. – Психолого- педагогическая поддержка участников олимпиадного движения.</p>
<p>Групповое (по запросу классного руководителя)</p>	<p>Развивающая работа</p>	<p>- Формирование ценности здоровья и безопасного образа жизни. – Формирование коммуникативн ых навыков в разновозрастно й среде и среде сверстников. – Выявление и поддержка детей с особыми образовательны ми</p>

		потребностями.
На уровне класса (по запросу классного руководителя)	Профилактика	- Поддержка детских объединений и ученического самоуправления - Формирование ценности здоровья и безопасного образа жизни. – Формирование коммуникативных навыков в разновозрастной среде и среде сверстников. – Выявление и поддержка одаренных детей.
На уровне ОУ (по запросу администрации)	Диагностика	- Мониторинг возможностей и способностей обучающихся

Основными формами деятельности педагога-психолога по сохранению психологического здоровья обучающихся являются:

- психологические обследования обучающихся;
- индивидуальные и групповые консультации;
- индивидуальные и групповые психокоррекционные занятия для обучающихся;
- релаксационные сеансы по снятию психоэмоционального напряжения, стрессов;
- семейное консультирование по проблемам.

### **3.4.3. Финансовое условия реализации образовательной программы основного общего образования**

МБОУ СОШ № 3 является бюджетным учреждением, годовой бюджет которого формируется из средств субсидий на выполнение муниципального задания, средств субсидий на иные цели и средств, полученных от приносящей доход деятельности.

Расходование бюджетных средств производится в соответствии с утвержденным на календарный год планом финансово-хозяйственной деятельности.

Финансовое обеспечение реализации образовательной программы основного общего образования опирается на исполнение расходных обязательств, обеспечивающих государственные гарантии прав на получение общедоступного и бесплатного основного общего образования. Объем действующих расходных обязательств отражается в государственном задании МБОУ СОШ № 3.

Государственное задание устанавливает показатели, характеризующие качество и (или) объем (содержание) государственной услуги (работы), а также порядок ее оказания (выполнения).

Финансовое обеспечение реализации образовательной программы основного общего образования бюджетного (автономного) учреждения осуществляется исходя из расходных обязательств на основе государственного (муниципального) задания по оказанию государственных (муниципальных) образовательных услуг, казенного учреждения – на основании бюджетной сметы.

Обеспечение государственных гарантий реализации прав на получение общедоступного и бесплатного основного общего образования в общеобразовательных организациях осуществляется в соответствии с нормативами, определяемыми органами государственной власти субъектов Российской Федерации.

При этом формирование и утверждение нормативов финансирования государственной (муниципальной) услуги по реализации программ основного общего образования, в том числе адаптированных, осуществляются в соответствии с общими требованиями к определению нормативных затрат на оказание

государственных (муниципальных) услуг в сфере дошкольного, начального общего, основного общего, среднего общего, среднего профессионального образования, дополнительного образования детей и взрослых, дополнительного профессионального образования для лиц, имеющих или получающих среднее профессиональное образование, профессионального обучения, применяемых при расчете объема субсидии на финансовое обеспечение выполнения государственного (муниципального) задания на оказание государственных (муниципальных) услуг (выполнение работ) государственным (муниципальным) учреждением.

Норматив затрат на реализацию образовательной программы основного общего образования – гарантированный минимально допустимый объем финансовых средств в год в расчете на одного обучающегося, необходимый для реализации образовательной программы основного общего образования, включает:

- расходы на оплату труда работников, участвующих в разработке и реализации образовательной программы основного общего образования;
- расходы на приобретение учебников и учебных пособий, средств обучения;
- прочие расходы (за исключением расходов на содержание зданий и оплату коммунальных услуг, осуществляемых из местных бюджетов).

Нормативные затраты на оказание государственной или муниципальной услуги в сфере образования определяются по каждому виду и направленности образовательных программ, с учетом форм обучения, типа образовательной организации, сетевой формы реализации образовательных программ, образовательных технологий, специальных условий получения образования обучающимися с ОВЗ, обеспечения дополнительного профессионального образования педагогическим работникам, обеспечения безопасных условий обучения и воспитания, охраны здоровья обучающихся, а также с учетом иных предусмотренных законодательством особенностей организации и осуществления образовательной деятельности (для различных категорий обучающихся), за исключением образовательной деятельности, осуществляемой в соответствии с

образовательными стандартами, в расчете на одного обучающегося, если иное не установлено законодательством.

Органы местного самоуправления вправе осуществлять за счет средств местных бюджетов финансовое обеспечение предоставления основного общего образования муниципальными общеобразовательными организациями в части расходов на оплату труда работников, реализующих образовательную программу основного общего образования, расходов на приобретение учебников и учебных пособий, средств обучения, игр, игрушек сверх норматива финансового обеспечения, определенного субъектом Российской Федерации.

В соответствии с расходными обязательствами органов местного самоуправления по организации предоставления общего образования в расходы местных бюджетов включаются расходы, связанные с организацией подвоза обучающихся к образовательным организациям и развитием сетевого взаимодействия для реализации основной образовательной программы общего образования (при наличии этих расходов).

МБОУ СОШ № 3 самостоятельно принимает решение в части направления и расходования средств государственного (муниципального) задания. И самостоятельно определяет долю средств, направляемых на оплату труда и иные нужды, необходимые для выполнения государственного задания, придерживаясь при этом принципа соответствия структуры направления и расходования бюджетных средств в бюджете организации – структуре норматива затрат на реализацию образовательной программы основного общего образования (заработная плата с начислениями, прочие текущие расходы на обеспечение материальных затрат, непосредственно связанных с учебной деятельностью общеобразовательных организаций).

При разработке программы образовательной организации в части обучения детей с ОВЗ финансовое обеспечение реализации образовательной программы основного общего образования для детей с ОВЗ учитывает расходы необходимые для создания специальных условий для коррекции нарушений развития.

Нормативные затраты на оказание государственных (муниципальных) услуг включают в себя затраты на оплату труда педагогических работников с учетом обеспечения уровня средней

заработной платы педагогических работников за выполняемую ими учебную (преподавательскую) работу и другую работу, определяемого в соответствии с Указами Президента Российской Федерации, нормативно-правовыми актами Правительства Российской Федерации, органов государственной власти субъектов Российской Федерации, органов местного самоуправления. Расходы на оплату труда педагогических работников муниципальных общеобразовательных организаций, включаемые органами государственной власти субъектов Российской Федерации в нормативы финансового обеспечения, не могут быть ниже уровня, соответствующего средней заработной плате в соответствующем субъекте Российской Федерации, на территории которого расположены общеобразовательные организации.

В связи с требованиями ФГОС ООО при расчете регионального норматива должны учитываться затраты рабочего времени педагогических работников образовательных организаций на урочную и внеурочную деятельность.

Формирование фонда оплаты труда МБОУ СОШ № 3 осуществляется в пределах объема средств образовательной организации на текущий финансовый год, установленного в соответствии с нормативами финансового обеспечения, определенными органами государственной власти субъекта Российской Федерации, количеством обучающихся, соответствующими поправочными коэффициентами (при их наличии) и локальным нормативным актом образовательной организации, устанавливающим положение об оплате труда работников образовательной организации.

Размеры, порядок и условия осуществления стимулирующих выплат определяются локальными нормативными актами МБОУ СОШ № 3. В локальных нормативных актах о стимулирующих выплатах определены критерии и показатели результативности и качества деятельности и результатов, разработанные в соответствии с требованиями ФГОС к результатам освоения образовательной программы основного общего образования. В них включаются: динамика учебных достижений обучающихся; активность их участия во внеурочной деятельности; использование учителями современных педагогических



технологий, в том числе здоровьесберегающих; участие в методической работе, распространение передового педагогического опыта; повышение уровня профессионального мастерства и др.

МБОУ СОШ № 3 самостоятельно определяет:

- соотношение базовой и стимулирующей части фонда оплаты труда;
- соотношение фонда оплаты труда руководящего, педагогического, инженерно-технического, административно-хозяйственного, производственного, учебно-вспомогательного и иного персонала;
- соотношение общей и специальной частей внутри базовой части фонда оплаты труда;
- порядок распределения стимулирующей части фонда оплаты труда в соответствии с региональными и муниципальными нормативными правовыми актами.

В распределении стимулирующей части фонда оплаты труда учитывается мнение коллегиальных органов управления МБОУ СОШ № 3, выборного органа первичной профсоюзной организации.

При реализации образовательной программы с привлечением ресурсов иных организаций на условиях сетевого взаимодействия действует механизм финансового обеспечения образовательной организацией и организациями дополнительного образования детей, а также другими социальными партнерами, организующими внеурочную деятельность обучающихся, и отражает его в своих локальных нормативных актах.

Взаимодействие осуществляется:

- на основе соглашений и договоров о сетевой форме реализации образовательных программ на проведение занятий в рамках кружков, секций, клубов и др. по различным направлениям внеурочной деятельности на базе образовательной организации (организации дополнительного образования, клуба, спортивного комплекса и др.);
- за счет выделения ставок педагогов дополнительного образования, которые обеспечивают реализацию для

обучающихся образовательной организации широкого спектра программ внеурочной деятельности.

Примерный календарный учебный график реализации образовательной программы, примерные условия образовательной деятельности, включая примерные расчеты нормативных затрат оказания государственных услуг по реализации образовательной программы в соответствии с Федеральным законом № 273-ФЗ «Об образовании в Российской Федерации» (ст. 2, п. 10).

Примерный расчет нормативных затрат оказания государственных услуг по реализации образовательной программы основного общего образования соответствует нормативным затратам, определенным Приказом Министерства просвещения Российской Федерации от 22 сентября 2021 г. № 662 «Об утверждении общих требований к определению нормативных затрат на оказание государственных (муниципальных) услуг в сфере дошкольного, начального общего, основного общего, среднего общего, среднего профессионального образования, дополнительного образования детей и взрослых, дополнительного профессионального образования для лиц, имеющих или получающих среднее профессиональное образование, профессионального обучения, применяемых при расчете объема субсидии на финансовое обеспечение выполнения государственного (муниципального) задания на оказание государственных (муниципальных) услуг (выполнение работ) государственным (муниципальным) учреждением» (зарегистрирован Министерством юстиции Российской Федерации 15 ноября 2021 г., регистрационный № 65811)

Примерный расчет нормативных затрат оказания государственных услуг по реализации образовательной программы основного общего образования определяет нормативные затраты субъекта Российской Федерации (муниципального образования), связанные с оказанием государственных (муниципальными) организациями, осуществляющими образовательную деятельность, государственных услуг по реализации образовательных программ

в соответствии с Федеральным законом «Об образовании в Российской Федерации» (ст. 2, п. 10).

Финансовое обеспечение оказания государственных услуг осуществляется в пределах бюджетных ассигнований, предусмотренных организации на очередной финансовый год.

## **Материально-техническое и учебно-методическое обеспечение программы основного общего образования**

### **Информационно-образовательная среда**

Информационно-образовательная среда (ИОС) является открытой педагогической системой, сформированной на основе разнообразных информационных образовательных ресурсов, современных информационно-телекоммуникационных средств и педагогических технологий, гарантирующих безопасность и охрану здоровья участников образовательного процесса, обеспечивающих достижение целей основного общего образования, его высокое качество, личностное развитие обучающихся.

В МБОУ СОШ № 3 имеется библиотека.

Библиотечный фонд на 09.01.2023 г. составляет

Учебники: 34 380 экз.

Учебные пособия: 772 экз.

Учебные пособия однлразовые 1667 экз.

Литература всего: 7293 экз. Из них:

- Художественная литература 5796 экз.

- Брошюры 1428 экз.

- Журналы 69 экз.

Основными компонентами ИОС МБОУ СОШ № 3 являются:

- учебно-методические комплекты по всем учебным предметам на государственном языке Российской Федерации (языке реализации основной образовательной программы основного общего образования), из расчета не менее одного учебника по учебному предмету обязательной части учебного плана на одного обучающегося;

- фонд дополнительной литературы (художественная и научно-популярная литература, справочно-библиографические и периодические издания);
- учебно-наглядные пособия (средства натурального фонда, модели, печатные, экранно-звуковые средства, мультимедийные средства);
- информационно-образовательные ресурсы Интернета, прошедшие в установленном порядке процедуру верификации и обеспечивающие доступ обучающихся к учебным материалам, в т. ч. к наследию отечественного кинематографа;
- информационно-телекоммуникационная инфраструктура;
- технические средства, обеспечивающие функционирование информационно-образовательной среды;
- программные инструменты, обеспечивающие функционирование информационно-образовательной среды;
- служба технической поддержки функционирования информационно-образовательной среды.

ИОС МБОУ СОШ № 3 предоставляет для участников образовательного процесса возможность:

- достижения обучающимися планируемых результатов освоения ОП ООО, в том числе адаптированной для обучающихся с ограниченными возможностями здоровья (ОВЗ);
- развития личности, удовлетворения познавательных интересов, самореализации обучающихся, в том числе одаренных и талантливых, через организацию учебной и внеурочной деятельности, социальных практик, включая общественно-полезную деятельность, профессиональной пробы, практическую подготовку, систему кружков, клубов, секций, студий с использованием возможностей организаций дополнительного образования, культуры и спорта, профессиональных образовательных организаций и социальных партнеров в профессионально-производственном окружении;

- формирования функциональной грамотности обучающихся, включающей овладение ключевыми компетенциями, составляющими основу дальнейшего успешного образования и ориентации в мире профессий;
- формирования социокультурных и духовно-нравственных ценностей обучающихся, основ их гражданственности, российской гражданской идентичности и социально-профессиональных ориентаций;
- индивидуализации процесса образования посредством проектирования и реализации индивидуальных образовательных планов обучающихся, обеспечения их эффективной самостоятельной работы при поддержке педагогических работников;
- включения обучающихся в процесс преобразования социальной среды населенного пункта, формирования у них лидерских качеств, опыта социальной деятельности, реализации социальных проектов и программ, в том числе в качестве волонтеров;
- формирования у обучающихся опыта самостоятельной образовательной и общественной деятельности;
- формирования у обучающихся экологической грамотности, навыков здорового и безопасного для человека и окружающей его среды образа жизни;
- использования в образовательной деятельности современных образовательных технологий, направленных в том числе на воспитание обучающихся;
- обновления содержания программы основного общего образования, методик и технологий ее реализации в соответствии с динамикой развития системы образования, запросов обучающихся и их родителей (законных представителей) с учетом особенностей развития субъекта Российской Федерации;
- эффективного использования профессионального и творческого потенциала педагогических и руководящих работников организации, повышения их профессиональной, коммуникативной, информационной и правовой компетентности;

- эффективного управления организацией с использованием ИКТ, современных механизмов финансирования.

Электронная информационно-образовательная среда МБОУ СОШ № 3 обеспечивает:

- доступ к учебным планам, рабочим программам, электронным учебным изданиям и электронным образовательным ресурсам, указанным в рабочих программах посредством сайта (портала) МБОУ СОШ № 3: (указывается сайт (портал), где размещена соответствующая информация);
- формирование и хранение электронного портфолио обучающегося, в том числе его работ и оценок за эти работы;
- фиксацию и хранение информации о ходе образовательного процесса, результатов промежуточной аттестации и результатов освоения программы основного общего образования;
- проведение учебных занятий, процедуры оценки результатов обучения, реализация которых предусмотрена с применением электронного обучения, дистанционных образовательных технологий;
- взаимодействие между участниками образовательного процесса, в том числе синхронные и (или) асинхронные взаимодействия посредством Интернета.

Электронная информационно-образовательная среда позволяет обучающимся осуществить:

- поиск и получение информации в локальной сети организации и Глобальной сети – Интернете в соответствии с учебной задачей;
- обработку информации для выступления с аудио-, видео- и графическим сопровождением;
- размещение продуктов познавательной, исследовательской и творческой деятельности в сети образовательной организации и Интернете;
- выпуск школьных печатных изданий, радиопередач;
- участие в массовых мероприятиях (конференциях, собраниях, представлениях, праздниках), обеспеченных

озвучиванием, освещением и мультимедиа сопровождением.

В случае реализации программы основного общего образования, в том числе адаптированной с применением электронного обучения, дистанционных образовательных технологий, каждый обучающийся в течение всего периода обучения обеспечен индивидуальным неограниченным доступом к электронной информационно-образовательной среде МБОУ СОШ № 3 из любой точки, в которой имеется доступ к информационно-телекоммуникационной Сети как на территории организации, так и вне ее.

Функционирование электронной информационно-образовательной среды требует соответствующих средств ИКТ и квалификации работников, ее использующих и поддерживающих.

Функционирование электронной информационно-образовательной среды соответствует законодательству Российской Федерации<sup>5</sup>.

Информационно-образовательная среда МБОУ СОШ № 3 обеспечивает реализацию особых образовательных потребностей детей с ОВЗ

Характеристика информационно-образовательной среды МБОУ СОШ № 3 по направлениям отражено в таблице (см. таблицу).

---

5 Федеральный закон «Об информации, информационных технологиях и о защите информации» от 27.07.2006 N 149-ФЗ (последняя редакция)

Федеральный закон «О персональных данных» от 27.07.2006 N 152-ФЗ (последняя редакция)

Федеральный закон «О защите детей от информации, причиняющей вред их здоровью и развитию» от 29.12.2010 N 436-ФЗ (последняя редакция)

Приказ Минобрнауки России «Об утверждении Порядка применения организациями, осуществляющими образовательную деятельность, электронного обучения, дистанционных образовательных технологий при реализации образовательных программ» от 23.08.2017 №816

**Характеристика информационно-образовательной среды**

<b>№ п/п</b>	<b>Компоненты информационно- образовательной среды</b>	<b>Наличие компонентов ИОС</b>	<b>Сроки создания условий в соответствии с требованиями ФГОС (в случае полного или частично отсутствия обеспеченности)</b>
1.	Учебники в печатной и (или) электронной форме по каждому предмету, курсу, модулю обязательной части учебного плана ОП ООО в расчете не менее одного экземпляра учебника по предмету обязательной части учебного плана на одного обучающегося	В наличии	
2.	Учебники в печатной и (или) электронной форме или учебные пособия по каждому учебному предмету, курсу, модулю, входящему в часть, формируемую участниками образовательных отношений, учебного плана ОП ООО в расчете не менее одного экземпляра учебника по предмету обязательной части учебного плана на одного обучающегося	В наличии	
3.	Фонд дополнительной литературы художественной и научно-популярной, справочно-библиографических, периодических изданий, в том числе специальных изданий для обучающихся с ОВЗ	В наличии	
4.	Учебно-наглядные пособия (средства обучения): ✓ натурный фонд (натуральные природные объекты, коллекции промышленных материалов, наборы	В наличии	



Основная образовательная программа основного общего образования МБОУ СОШ № 3

№ п/п	Компоненты информационно- образовательной среды	Наличие компонентов ИОС	Сроки создания условий в соответствии с требованиями ФГОС (в случае полного или частично отсутствия обеспеченности)
	<p>для экспериментов, коллекции народных промыслов и др.);</p> <ul style="list-style-type: none"> <li>✓ модели разных видов;</li> <li>✓ печатные средства (демонстрационные: таблицы, репродукции портретов и картин, альбомы изобразительного материала и др.; раздаточные: дидактические карточки, пакеты-комплекты документальных материалов и др.);</li> <li>✓ экранно-звуковые (аудиокниги, фонохрестоматии, видеофильмы),</li> <li>✓ мультимедийные средства (электронные приложения к учебникам, аудиозаписи, видеофильмы, электронные медиалекции, тренажеры, и др.)</li> </ul>		
5.	Информационно-образовательные ресурсы Интернета	В наличии	
6.	Информационно-телекоммуникационная инфраструктура	В наличии	
7.	Технические средства, обеспечивающие функционирование информационно-образовательной среды	В наличии	
8.	Программные инструменты, обеспечивающие	В наличии	

Основная образовательная программа основного общего образования МБОУ СОШ № 3

№ п/п	Компоненты информационно- образовательной среды	Наличие компонентов ИОС	Сроки создания условий в соответствии с требованиями ФГОС (в случае полного или частично отсутствия обеспеченности)
	функционирование информационно-образовательной среды		
9.	Служба технической поддержки функционирования информационно-образовательной среды	В наличии	

Условия для функционирования информационно-образовательной среды могут быть созданы с использованием ресурсов иных организаций.

### **Материально-технические условия реализации образовательной программы основного общего образования**

Материально-технические условия реализации образовательной программы основного общего образования обеспечивают:

- возможность достижения обучающимися результатов освоения образовательной программы основного общего образования;
- безопасность и комфортность организации учебного процесса;
- соблюдение санитарно-эпидемиологических, санитарно-гигиенических правил и нормативов, пожарной и электробезопасности, требований охраны труда, современных сроков и объемов текущего и капитального ремонта зданий и сооружений, благоустройства территории;
- возможность для беспрепятственного доступа всех участников образовательного процесса, в том числе обучающихся с ОВЗ, к объектам инфраструктуры организации, осуществляющей образовательную деятельность.

В здании МБОУ СОШ № 3 имеются 7 учебных кабинета, оборудованные интерактивными досками, 19 учебных кабинетов оборудованных мультимедийными проекторами, АРМ учителя; 1 кабинет информатики и ИКТ, оборудованный компьютерами.

Один спортивный зал с 2 раздевалками. На территории имеется спортивная площадка с открытыми плоскостными спортивными сооружениями: баскетбольная, футбольная площадка, волейбольная площадка, площадка для подвижных игр и спортивно-развивающая площадка.

1 кабинет изо; 1 кабинет музыкальной студии; 1 кабинет физики, 1 кабинет биологии и 1 кабинет химии которые оснащены лабораторными помещениями с оборудованием для проведения лабораторных и практических работ; танцевальный зал (хореография); кабинеты трудового обучения для девочек,

учебная мастерская для мальчиков, актовый зал, оснащенный современным компьютерным и светоборудованием.

В МБОУ СОШ № 3 закрепляются локальными актами перечни оснащения и оборудования, обеспечивающие учебный процесс.

Критериальными источниками оценки материально-технических условий образовательной деятельности являются требования ФГОС ООО, лицензионные требования и условия Положения о лицензировании образовательной деятельности, утвержденного постановлением Правительства Российской Федерации 28 октября 2013 г. №966, а также соответствующие приказы и методические рекомендации, в том числе:

- СП 2.4.3648-20 «Санитарно-эпидемиологические требования к организациям воспитания и обучения, отдыха и оздоровления детей и молодежи»;
- СанПиН 1.2.3685-21 «Гигиенические нормативы и требования к обеспечению безопасности и (или) безвредности для человека факторов среды обитания»;
- перечень учебников, допущенных к использованию при реализации имеющих государственную аккредитацию образовательных программ основного общего, среднего общего образования (в соответствии с действующим Приказом Министерства просвещения РФ);
- Приказ Министерства просвещения Российской Федерации от 03.09.2019 № 465 «Об утверждении перечня средств обучения и воспитания, необходимых для реализации образовательных программ начального общего, основного общего и среднего общего образования, соответствующих современным условиям обучения, необходимого при оснащении общеобразовательных организаций в целях реализации мероприятий по содействию созданию в субъектах Российской Федерации (исходя из прогнозируемой потребности) новых мест в общеобразовательных организациях, критериев его формирования и требований к функциональному оснащению, а также норматива стоимости оснащения одного места обучающегося указанными средствами

обучения и воспитания» (зарегистрирован 25.12.2019 № 56982);

- аналогичные перечни, утвержденные региональными нормативными актами и локальными актами образовательной организации, разработанные с учетом особенностей реализации основной образовательной программы в образовательной организации.

В зональную структуру образовательной организации включены:

- участки (территории) с целесообразным набором оснащенных зон;
- входная зона;
- учебные кабинеты, мастерские, студии для организации учебного процесса;
- лаборантские помещения;
- библиотека с рабочими зонами: книгохранилищем, медиатекой, читальным залом;
- актовый зал;
- спортивные сооружения (зал, бассейн, стадион, спортивная площадка);
- пищевой блок;
- административные помещения;
- гардеробы;
- санитарные узлы (туалеты);
- помещения/ место для хранения уборочного инвентаря.

Состав и площади помещений предоставляют условия для:

- основного общего образования согласно избранным направлениям учебного плана в соответствии с ФГОС ООО;
- организации режима труда и отдыха участников образовательного процесса;
- размещения в кабинетах, мастерских, студиях необходимых комплектов мебели, в том числе специализированной, и учебного оборудования, отвечающих специфике учебно-воспитательного процесса по данному предмету или циклу учебных дисциплин.

В состав учебных кабинетов (мастерских, студий) входят:

- учебный кабинет русского языка;
- учебный кабинет литературы;

- учебный кабинет иностранного языка;
- учебный кабинет истории и обществознания;
- учебный кабинет географии;
- учебный кабинет (и/ или студия) изобразительного искусства;
- учебный кабинет (и/или студия) музыки;
- учебный кабинет физики;
- учебный кабинет химии;
- учебный кабинет биологии и экологии;
- учебный кабинет математики;
- учебный кабинет информатики;
- учебный кабинет (мастерская) технологии;
- учебный кабинет (домоводство) технологии;

При реализации программ по специальным предметам и коррекционным развивающим курсам адаптированных образовательных программ ООО МБОУ СОШ № 3 предусматриваются соответствующие учебные классы. Возможна интеграция кабинетов (например, кабинет русского языка и литературы, кабинет истории и обществознания, кабинет изобразительного искусства и мировой художественной культуры и другие варианты интеграции), а также создание специализированных кабинетов (кабинет-музей исторического краеведения, лаборатория химического практикума, класс-аудитория для естественно-научных предметов и др.), наличие которых предполагается утвержденной в организации образовательной программой.

Учебные кабинеты включают следующие зоны:

- рабочее место учителя с пространством для размещения часто используемого оснащения;
- рабочую зону учащихся с местом для размещения личных вещей;
- пространство для размещения и хранения учебного оборудования;
- демонстрационную зону.

Организация зональной структуры учебного кабинета отвечает педагогическим и эргономическим требованиям, комфортности и безопасности образовательного процесса.

Компонентами оснащения учебного кабинета являются:

- школьная мебель;

- технические средства;
- лабораторно-технологическое оборудование;
- фонд дополнительной литературы;
- учебно-наглядные пособия;
- учебно-методические материалы.

В базовый комплект мебели входят:

- доска классная;
- стол учителя;
- стул учителя (приставной);
- кресло для учителя;
- столы ученические (регулируемые по высоте);
- стулья ученические (регулируемые по высоте);
- шкаф для хранения учебных пособий;
- стеллаж демонстрационный.

Мебель, приспособления, оргтехника и иное оборудование отвечают требованиям учебного назначения, максимально приспособлены к особенностям обучения, имеют сертификаты соответствия принятой категории разработанного стандарта (регламента).

В базовый комплект технических средств входят:

- компьютер/ноутбук с периферией;
- многофункциональное устройство (МФУ) или принтер, сканер, ксерокс;
- сетевой фильтр;
- документ-камера.

В учебных кабинетах химии, биологии, физики, информатики, технологии, основ безопасности жизнедеятельности, изобразительного искусства, музыки, а также в помещениях для реализации программ по специальным предметам и коррекционно-развивающим курсам общеобразовательных программ основного общего образования предусматривается наличие специализированной мебели.

## **Оснащение учебных кабинетов**

<b>№ п/п</b>	<b>Компоненты структуры образовательной организации</b>	<b>Необходимое оборудование и оснащение</b>	<b>Необходимо/ имеются в наличии</b>
------------------	---	---	--



1	Учебный кабинет русского языка	<ul style="list-style-type: none"> <li>✓ Нормативные документы, локальные акты</li> <li>✓ Комплект школьной мебели (доска классная, стол учителя, стул учителя приставной, кресло для учителя, стол учащегося...)</li> <li>✓ Комплект технических средств (компьютер/ноутбук с периферией, МФУ.)</li> <li>✓ Фонд дополнительной литературы (словари, справочники, энциклопедии...)</li> <li>✓ Учебно-методические материалы</li> <li>✓ Учебно-наглядные пособия (печатные пособия демонстрационные: таблицы, репродукции картин, портретов писателей и лингвистов; раздаточные: дидактические карточки, раздаточный изобразительный</li> <li>✓ Учебно-наглядные пособия (печатные пособия демонстрационные: таблицы, репродукции картин, портретов писателей и лингвистов; раздаточные: дидактические карточки, раздаточный изобразительный</li> </ul>	<b>имеются в наличии</b>
---	--------------------------------	--	--------------------------

2	Учебный кабинет русского языка и литературы	<ul style="list-style-type: none"> <li>✓ Нормативные документы, локальные акты</li> <li>✓ Комплект школьной мебели (доска классная, стол учителя, стул учителя приставной, кресло для учителя, стол учащегося...)</li> <li>✓ Комплект технических средств (компьютер/ноутбук с периферией, МФУ.)</li> <li>✓ Фонд дополнительной литературы (словари, справочники, энциклопедии...)</li> <li>✓ Учебно-методические материалы</li> <li>✓ Учебно-наглядные пособия (печатные пособия демонстрационные: таблицы, репродукции картин, портретов писателей и лингвистов; раздаточные: дидактические карточки, раздаточный изобразительный материал, рабочие тетради...);</li> <li>Методические рекомендации по использованию различных групп учебно-наглядных</li> </ul>	<b>имеются в наличии</b>
---	---	--	--------------------------

3	Учебный кабинет иностранного языка	<p>1.1.Нормативные документы, локальные акты</p> <p>1.2.Комплект школьной мебели (доска классная, стол учителя, стул учителя приставной, кресло для учителя, стол учащегося...)</p> <p>1.3.Комплект технических средств (компьютер/ноутбук с периферией, МФУ.)</p> <p>1.4.Фонд дополнительной литературы (словари, справочники, энциклопедии...)</p> <p>1.5.Учебно-методические материалы</p> <p>Учебно-наглядные пособия (печатные пособия демонстрационные: таблицы, репродукции картин, портретов писателей и лингвистов; раздаточные: дидактические карточки, раздаточный изобразительный материал, рабочие тетради...; Методические рекомендации по использованию различных групп учебно-наглядных пособий</p> <p>Расходные материалы, обеспечивающие различные виды</p>	<b>имеются в наличии</b>
---	------------------------------------	---	--------------------------

4	учебный кабинет истории и обществознания	<p>1.1.Нормативные документы, локальные акты</p> <p>1.2.Комплект школьной мебели (доска классная, стол учителя, стул учителя приставной, кресло для учителя, стол учащегося...)</p> <p>1.3.Комплект технических средств (компьютер/ноутбук с периферией МФУ.)</p> <p>1.4.Фонд дополнительной литературы (словари, справочники, энциклопедии...)</p> <p>1.5.Учебно-методические материалы</p> <p>Учебно-наглядные пособия (печатные пособия</p> <p>демонстрационные: таблицы, репродукции картин, портретов писателей и лингвистов;</p> <p>раздаточные: дидактические карточки, раздаточный изобразительный материал, рабочие тетради...; Методические рекомендации по использованию различных групп учебно-наглядных пособий</p> <p>Расходные материалы, обеспечивающие различные виды деятельности обучающихся</p>	<b>имеются в наличии</b>
---	--	---	--------------------------

5	учебный кабинет географии	<p>1.1.Нормативные документы, локальные акты</p> <p>1.2.Комплект школьной мебели (доска классная, стол учителя, стул учителя приставной, кресло для учителя, стол учащегося...)</p> <p>1.3.Комплект технических средств (компьютер/ноутбук с периферией, МФУ.)</p> <p>1.4.Фонд дополнительной литературы (словари, справочники, энциклопедии...)</p> <p>1.5.Учебно-методические материалы</p> <p>Учебно-наглядные пособия (печатные пособия демонстрационные: таблицы, репродукции картин, портретов писателей и лингвистов; раздаточные: дидактические карточки, раздаточный изобразительный материал, рабочие тетради...; Методические рекомендации по использованию различных групп учебно-наглядных пособий</p> <p>Расходные материалы, обеспечивающие различные виды деятельности</p>	<b>имеются в наличии</b>
---	---------------------------	--	--------------------------

6	учебный кабинет (и/ или студия) изобразительного искусства	<p>1.1.Нормативные документы, локальные акты</p> <p>1.2.Комплект школьной мебели (доска классная, стол учителя, стул учителя приставной, кресло для учителя, стол учащегося...)</p> <p>1.3.Комплект технических средств (компьютер/ноутбук с периферией, МФУ.)</p> <p>1.4.Фонд дополнительной литературы (словари, справочники, энциклопедии...)</p> <p>1.5.Учебно-методические материалы</p> <p>Учебно-наглядные пособия (печатные пособия демонстрационные: таблицы, репродукции картин, портретов писателей и лингвистов; раздаточные: дидактические карточки, раздаточный изобразительный материал, рабочие тетради...; Методические рекомендации по использованию различных групп учебно-наглядных пособий</p> <p>Расходные материалы, обеспечивающие различные виды деятельности</p>	<b>имеются в наличии</b>
---	--	--	--------------------------

7	учебный кабинет (и/или студия) музыки	<p>1.1.Нормативные документы, локальные акты</p> <p>1.2.Комплект школьной мебели (доска классная, стол учителя, стул учителя приставной, кресло для учителя, стол учащегося...)</p> <p>1.3.Комплект технических средств (компьютер/ноутбук с периферией, МФУ.синтезатор)</p> <p>1.4.Учебно-методические материалы</p> <p>Учебно-наглядные пособия (печатные пособия демонстрационные: таблицы, репродукции картин, портретов писателей и лингвистов; раздаточные: дидактические карточки, раздаточный изобразительный материал, рабочие тетради...;</p> <p>Расходные материалы, обеспечивающие различные виды деятельности обучающихся</p>	<b>имеются в наличии</b>
---	---	--	--------------------------

8	учебный кабинет физики	<p>1.1.Нормативные документы, локальные акты</p> <p>1.2.Комплект школьной мебели (доска классная, стол учителя, стул учителя приставной, кресло для учителя, стол учащегося...)</p> <p>1.3.Комплект технических средств (компьютер/ноутбук с периферией, МФУ.)</p> <p>1.4.Материалы для проведения лабораторных работ.</p> <p>1.5.Учебно-методические материалы</p> <p>Учебно-наглядные пособия (печатные пособия демонстрационные: таблицы, рабочие тетради...; Методические рекомендации по использованию различных групп учебно-наглядных пособий</p> <p>Расходные материалы, обеспечивающие различные виды деятельности обучающихся</p>	<b>имеются в наличии</b>
---	------------------------	---	--------------------------



9	учебный кабинет химии	<p>1.1.Нормативные документы, локальные акты</p> <p>1.2.Комплект школьной мебели (доска классная, стол учителя, стул учителя приставной, кресло для учителя, стол учащегося...)</p> <p>1.3.Комплект технических средств (компьютер/ноутбук с периферией, МФУ.)</p> <p>1.4.Материалы для проведения лабораторных работ.</p> <p>1.5.Учебно-методические материалы</p> <p>Учебно-наглядные пособия (печатные пособия демонстрационные: таблицы, рабочие тетради...; Методические рекомендации по использованию различных групп учебно-наглядных пособий</p> <p>Расходные материалы, обеспечивающие различные виды деятельности обучающихся</p>	<b>имеются в наличии</b>
---	-----------------------	---	--------------------------

10	учебный кабинет биологии	<p>1.1.Нормативные документы, локальные акты</p> <p>1.2.Комплект школьной мебели (доска классная, стол учителя, стул учителя приставной, кресло для учителя, стол учащегося...)</p> <p>1.3.Комплект технических средств (компьютер/ноутбук с периферией, МФУ.)</p> <p>1.4.Материалы для проведения лабораторных работ.</p> <p>1.5.Учебно-методические материалы</p> <p>Учебно-наглядные пособия (печатные пособия демонстрационные: таблицы, рабочие тетради...; Методические рекомендации по использованию различных групп учебно-наглядных пособий</p> <p>Расходные материалы, обеспечивающие различные виды деятельности обучающихся</p>	<b>имеются в наличии</b>
----	--------------------------	---	--------------------------

11	учебный кабинет математики	<p>1.1.Нормативные документы, локальные акты</p> <p>1.2.Комплект школьной мебели (доска классная, стол учителя, стул учителя приставной, кресло для учителя, стол учащегося...)</p> <p>1.3.Комплект технических средств (компьютер/ноутбук с периферией, МФУ.)</p> <p>1.4.Фонд дополнительной литературы, справочники</p> <p>1.5.Учебно-методические материалы</p> <p>Учебно-наглядные пособия (печатные пособия демонстрационные: таблицы, дидактические карточки; Методические рекомендации по использованию различных групп учебно-наглядных пособий</p> <p>Расходные материалы, обеспечивающие различные виды деятельности обучающихся</p>	<b>имеются в наличии</b>
----	----------------------------	--	--------------------------

12	учебный кабинет информатики	<p>1.1.Нормативные документы, локальные акты</p> <p>1.2.Комплект школьной мебели (доска классная, стол учителя, стул учителя приставной, кресло для учителя, стол учащегося...)</p> <p>1.3.Комплект технических средств (компьютер/ноутбук с периферией, МФУ.)</p> <p>1.4.Фонд дополнительной литературы, справочники</p> <p>1.5.Учебно-методические материалы</p> <p>Учебно-наглядные пособия (печатные пособия демонстрационные: таблицы, дидактические карточки; Методические рекомендации по использованию различных групп учебно-наглядных пособий</p> <p>Расходные материалы, обеспечивающие различные виды деятельности обучающихся</p>	<b>имеются в наличии</b>
----	-----------------------------	--	--------------------------

13	учебный кабинет (мастерская) технологии	<p>1.1.Нормативные документы, локальные акты</p> <p>1.2.Комплект школьной мебели (доска классная, стол учителя, стул учителя приставной, кресло для учителя, стол учащегося...)</p> <p>1.3.Комплект технических средств (компьютер/ноутбук с периферией, МФУ.)</p> <p>1.4.Материалы для практической работы</p> <p>1.5.Учебно-методические материалы</p> <p>Учебно-наглядные пособия (печатные пособия демонстрационные: таблицы, дидактические карточки; Методические рекомендации по использованию различных групп учебно-наглядных пособий</p> <p>Расходные материалы, обеспечивающие различные виды деятельности обучающихся</p>	<b>имеются в наличии</b>
----	---	--	--------------------------

14	учебный кабинет (домоводство) технологии	<p>1.1.Нормативные документы, локальные акты</p> <p>1.2.Комплект школьной мебели (доска классная, стол учителя, стул учителя приставной, кресло для учителя, стол учащегося...)</p> <p>1.3.Комплект технических средств (компьютер/ноутбук с периферией, МФУ.)</p> <p>1.4.Материалы для практической работы</p> <p>1.5.Учебно-методические материалы</p> <p>Учебно-наглядные пособия (печатные пособия демонстрационные: таблицы, дидактические карточки; Методические рекомендации по использованию различных групп учебно-наглядных пособий</p> <p>Расходные материалы, обеспечивающие различные виды деятельности обучающихся</p>	<b>имеются в наличии</b>
----	--	--	--------------------------

15	учебный кабинет основ безопасности жизнедеятельности	<p>1.1.Нормативные документы, локальные акты</p> <p>1.2.Комплект школьной мебели (доска классная, стол учителя, стул учителя приставной, кресло для учителя, стол учащегося...)</p> <p>1.3.Комплект технических средств (компьютер/ноутбук с периферией, МФУ.)</p> <p>1.4.Материалы для практической работы</p> <p>1.5.Учебно-методические материалы</p> <p>Учебно-наглядные пособия (печатные пособия демонстрационные: таблицы, дидактические карточки; Методические рекомендации по использованию различных групп учебно-наглядных пособий</p> <p>Расходные материалы, обеспечивающие различные виды деятельности обучающихся</p>	<b>имеются в наличии</b>
----	--	--	--------------------------

Спортивный зал, включая помещение для хранения спортивного инвентаря, в соответствии с рабочей программой, утвержденной организацией, оснащается:

- инвентарем и оборудованием для проведения занятий по физической культуре и спортивным играм;
- стеллажами для спортивного инвентаря;
- комплектом скамеек.

Библиотека (информационно-библиотечный центр образовательной организации) включает:

- стол библиотекаря, кресло библиотекаря;
- стеллажи библиотечные для хранения и демонстрации печатных и медиапособий, художественной литературы;
- стол для выдачи учебных изданий;
- шкаф для читательских формуляров;
- картотеку;

При формировании и комплектовании учебных кабинетов и иных подразделений МБОУ СОШ № 3 при реализации различных вариантов адаптированных ОП ООО для обучающихся с ОВЗ создается безбарьерная архитектурная среда, оборудуются специальные рабочие места для обучающихся.

Обеспечение техническими средствами обучения (персональными компьютерами), лицензированными программными продуктами, базами данных и доступом к информационно-образовательным ресурсам должно осуществляться с учетом создания и обеспечения функционирования автоматизированных рабочих мест для педагогических работников, административно-управленческого и учебно-вспомогательного персонала, участвующих в разработке и реализации образовательной программы основного общего образования.

УМК и пособия:

5 класс

№	Учебник	Автор	Год издательства
1	Русский язык. 5 класс.	Ладыженская Т.А., Баранов М. Т., Тростенцова Л.А. и др.	2023
2	Литература. 5 класс.	Коровина В.Я., Журавлев В.П., Коровин В.И.	2023
3	Английский язык. 5 класс. Учебник	Ю.Е. Ваулина, Д. Дули и др.	2023



4	Математика. 5 класс. Базовый уровень. Учебник. В 2 ч.	Виленкин Н.Я., Жохов В.И., Чесноков А.С. и др.	2023
5	Информатика. 5 класс. Учебник	Семёнов А.Л., Рудченко Т. А.	2023
6	История. Всеобщая история. История Древнего мира. 5 класс. Учебник	Вигасин А. А., Годер Г. И., Свенцицкая И. С.; под ред. Искендерова А. А.	2023
7	География. 5-6 классы. Учебник	Алексеев А.И., Николина В.В., Липкина Е.К. и др.	2023
8	Биология. 5 класс. Базовый уровень. Учебник	Пасечник В. В., Суматохин С. В., Гапонюк З.Г., Швецов Г.Г./ Под ред Пасечника В. В.	2023
9	Изобразительное искусство. 5 класс. Учебник	Н.А. Горяева, О.В. Островская (ред. Б.М Неменского)	2023
10	Музыка. 5 класс. Учебник	Г.П. Сергеева, Е.Д. Критская	2023
11	Технология. 5 класс. Учебник	Глозман Е.С., Кожина О.А., Хотунцев Ю.Л. и др.	2023
12	ОДНКНР	Н.Ф. Виноградова, В.И. Власенко, А.В. Поляков	2021
13	Физическая культура. 5 класс. Учебник	В.И. Лях	2021

## 6 класс

№	Учебник	Автор	Год издательства
1	Русский язык	Л. М. Рыбченкова, О.М. Александрова, О.В.Загоровская и др.	2021

2	Литература	В.Ф. Чертов, Трубина Л.А., Н.А. Ипполитова и др.	2021
3	Иностранный язык (английский)	Ю.Е. Ваулина, Д. Дули и др.	2021
4	Второй иностранный язык	-	-
5	Математика	А.Г.Мерзляк, В.Б.Полонский, М.С.Якир	2021
6	Информатика	Л.Л. Босова, А.Ю.Босова	2021
7	История. Всеобщая история. История Средних веков. 6 класс. Учебник	Агибалова Е. В., Донской Г. М. ; под ред. Сванидзе А. А.;	2023
8	История. История России. 6 класс. Учебник. В 2 ч.	Арсентьев Н. М., Данилов А. А., Стефанович П. С. и др. ; под ред. Торкунова А. В.;	2023
9	Обществознание. 6 класс. Учебник	Боголюбов Л. Н., Рутковская Е. Л., Иванова Л. Ф. и др.;	2023
10	География	А.И. Алексеев, В.В. Николина и др.	2021
11	Биология	В.В. Пасечник, С.В. Суматохин, Г.С. Калинова (ред. Пасечника)	2021
12	Изобразительное искусство	Ломов С.П., Игнатьева С.В., М.В. Карамзина	2021
13	Музыка	Г.П. Сергеева, Е.Д. Критская	2021
14	Технология	А.Т.Тищенко, Н.В. Синеца	2021
15	Физическая культура	В.И. Лях	2021

## 7 класс

№	Учебник	Автор	Год издательства
1	Русский язык	Л. М. Рыбченкова, О.М.	2022

		Александрова, О.В.Загоровская и др.	
2	Литература	В.Ф. Чертов, Трубина Л.А., Н.А. Ипполитова и др.	2022
3	Иностранный язык (английский)	Ю.Е. Ваулина, Д. Дули и др.	2021
4	Математика. Алгебра. 7 класс. Базовый уровень. Учебник	Макарычев Ю.Н., Миндюк Н.Г., Нешков К.И. и др./ Под ред. Теляковского С.А.	2023
5	Математика. Геометрия. 7- 9 класс. Базовый уровень. Учебник	Атанасян Л.С., Бутузov В.Ф., Кадомцев С.Б. и др.	2023
6	Информатика. 7 класс. Базовый уровень. Учебник.	Босова Л.Л., Босова А.Ю.	2023
7	Всеобщая история	А.Я. Юдовская, П.А. Баранов и др. (под Ред. Искандерова)	2022
8	История. История России. 7 класс. Учебник. В 2 ч.	Н.М. Арсентьев, А.А.Данилов и др. (под ред.А.В.Торкунова)	2021
9	Обществознание	Н.Ф. Виноградова, Н.И. Городецкая, Л.Ф. Иванова и др. (под ред Л.Н.Боголюбова)	2021
10	Физика. 7 класс. Базовый уровень. Учебник	Перышкин И. М., Иванов А. И.	2023
11	География	А.И. Алексеев, В.В. Николина и др.	2021
12	Биология	В.В. Пасечник, С.В. Суматохин и др. (под редакцией Г.С. Калинова)	2021
13	Изобразительное искусство	Ломов С.П., Игнатьева С.В., М.В. Карамзина	2021
14	Музыка	Г.П. Сергеева, Е.Д. Критская	2021
15	Технология	А.Т.Тищенко, Н.В.	2021

		Синица	
16	Физическая культура	В.И. Лях	2021
17	Вероятность и статистика	Высоцкий И.Р., Яценко И.В./ под ред. Яценко И.В.	2023

## 8 класс

№	Учебник	Автор	Год издательства
1	Русский язык	Л. М. Рыбченкова, О.М. Александрова, О.В.Загоровская и др.	2021
2	Литература	Т.Ф. Кудрюмова, Е.Н. Колокольцев, О.Б. Марьина	2021
3	Иностранный язык (английский)	Ю.Е. Ваулина, Д. Дули и др.	2021
4	Алгебра	А.Г.Мерзляк, В.Б.Полонский, М.С.Якир	2021
5	Геометрия	А.Г.Мерзляк, В.Б.Полонский, М.С.Якир	2021
6	Физика	И.М. Перышкин	2021
7	Химия	Н.Е. Кузнецова, И.М. Титова, Н.Н. Гара	2021
8	Информатика	К.Ю. Поляков, Е.А. Еремин	2021
9	Всеобщая история. Нов.вр.	А.Я. Юдовская, П.А. Баранов и др. (под Ред. Искандерова)	2022
10	История России	Н.М. Арсентьев, А.А.Данилов и др. (под ред.А.В.Торкунова)	2022
11	Обществознание	Л.Н. Боголюбов, Н.И.Городецкая, Л.ф. Иванова (под ред. Боголюбова)	2022
12	География	В. П. Дронов, Л. Е. Савельева и др.	2020

13	Биология	В.В. Пасечник, С.В. Суматохин и др. (под редакцией Пасечника)	2021
14	Технология	В.Д. Симоненко, А.А.Электов и др.	2020
15	Физическая культура	В.И. Лях	2021
16	Основы безопасности жизнедеятельности	А. Т. Смирнов, Б. О. Хренников (под ред. А.Т. Смирнова)	2020
17	Вероятность и статистика	Высоцкий И.Р., Яценко И.В./ под ред. Яценко И.В.	2023

## 9 класс

№	Учебник	Автор	Год издательства
1	Русский язык	Л. М. Рыбченкова, О.М. Александрова, О.В.Загоровская и др.	2022
2	Литература	Т.Ф. Кудрямова, С.А. Леонов, О.Б. Загоровская	2020
3	Иностранный язык (английский)	Ю.Е. Ваулина, Д. Дули и др.	2021
4	Алгебра	А.Г.Мерзляк, В.Б.Полонский, М.С.Якир	2021
5	Геометрия	А.Г.Мерзляк, В.Б.Полонский, М.С.Якир	2021
6	Физика	И.М. Перышкин, Е.М.Гутник	2021
7	Химия	Н.Е. Кузнецова, И.М.Титова, Н.Н.Гара	2021
8	Информатика	К.Ю.Поляков, Е.А. Еремин	2021
9	Всеобщая история	А.Я. Юдовская, П.А. Баранов и др. (под Ред. Искандерова)	2022
10	История России	Н.М. Арсентьев,	2022

		А.А.Данилов и др. (под ред.А.В.Торкунова)	
11	Обществознание	Л.Н. Боголюбов, А.И. Матвеев, Е.И. Жильцова (под ред.Боголюбова)	2022
12	География. 8 класс. Учебник	В. П. Дронов, Л. Е. Савельева и др.	2020
13	Биология	В.В. Пасечник, А.А. Каменский и др. (под редакцией Пасечника)	2022
14	Физическая культура	В.И. Лях	2020
15	Основы безопасности жизнедеятельности	А. Т. Смирнов, Б. О. Хренников (под ред. А.Т. Смирнова)	2020
16	Математика. Вероятность и статистика. 7-9 классы. Базовый уровень. Учебник. В 2- частях.	Высоцкий И.Р., Яценко И.В./ под ред. Яценко И.В.	2023

Цифровые образовательные ресурсы (ЦОР)

Российская электронная школа - <https://resh.edu.ru/>

Цифровой образовательный контент - <https://educont.ru/>

Библиотека МЭШ - <https://uchebnik.mos.ru/main>

### **Механизмы достижения целевых ориентиров в системе условий**

Условия реализации образовательной программы основного общего образования:

- соответствие требованиям ФГОС;
- гарантия сохранности и укрепления физического, психологического и социального здоровья обучающихся;
- обеспечение достижения планируемых результатов освоения образовательной программы;
- учёт особенностей образовательной организации, её организационной структуры, запросов участников образовательных отношений;

- предоставление возможности взаимодействия с социальными партнёрами, использования ресурсов социума.

**Сетевой график (дорожная карта)**

**по формированию необходимой системы условий для реализации образовательной программы основного общего образования в МБОУ СОШ № 3**

<b>Направление мероприятий</b>	<b>Мероприятия</b>	<b>Сроки реализации</b>
1.Нормативное обеспечение введения ФГОС ООО	Разработка ОП ООО на 2023-2028 гг.	2023-2028 гг.
	Утверждение ОП ООО на 2023-2028 гг.	июнь 2023 г.
	Обеспечение соответствия нормативной базы МБОУ СОШ № 3 требованиям обновленных ФГОС ООО и ФОП	По мере необходимости
	Внесение изменений в должностные инструкции работников МБОУ СОШ № 3	По мере необходимости
	Разработка и утверждение плана по реализации обновленных ФГОС ООО	Ежегодно
	Разработка новых (внесение изменений в локальные акты) локальных актов, устанавливающих требования к различным объектам инфраструктуры МБОУ СОШ № 3 с учётом требований к минимальной оснащённости учебного процесса	По мере необходимости
	Корректировка ОП ООО (внесение изменений), а именно: - учебного плана;	Ежегодно / по мере необходимости

	<ul style="list-style-type: none"> <li>- годового календарного учебного графика;</li> <li>- плана внеурочной деятельности;</li> <li>- рабочих программ учебных предметов и курсов;</li> <li>- перечень учебно-методических комплектов, используемых в образовательной деятельности на уровне начального общего образования</li> <li>- положения о формах, периодичности и порядке текущего контроля успеваемости и промежуточной аттестации обучающихся;</li> <li>- положения о формах получения образования.</li> </ul>	
2. Финансовое обеспечение введения ФГОС ООО	1. Определение объёма расходов, необходимых для реализации ОП	Ежегодно
	2. Внесение изменений в локальные акты, регламентирующие установление заработной платы работникам МБОУ СОШ № 3, в том числе, стимулирующих надбавок и доплат, порядка и размеров премирования	По мере необходимости
	3. Заключение дополнительных соглашений к трудовому договору с работниками МБОУ СОШ № 3	По мере необходимости



3.Организа- ционное обеспечение введения ФГОС ООО	1.Обеспечение координации деятельности субъектов образовательного процесса, организационных структур МБОУ СОШ № 3 по реализации ФГОС ООО и ФОП	Ежегодно
	2.Корректировка модели организации образовательного процесса	По мере необходимости
	3.Реализация мониторинга образовательных потребностей обучающихся и родителей (законных представителей) по использованию часов внеурочной деятельности	Ежегодно
	4.Реализация модели психолого-педагогического сопровождения участников образовательного процесса на уровне начального общего образования	Ежегодно
4.Кадровое обеспечение введения ФГОС ООО	1.Анализ кадрового обеспечения и реализации ФГОС ООО и ФОП	Ежегодно
	2.Корректировка плана-графика повышения квалификации педагогических и руководящих работников МБОУ СОШ № 3	Ежегодно
	3.Разработка и корректировка плана методической работы МБОУ СОШ № 3	Ежегодно
5.Информаци- онное обеспечение	1.Размещение на сайте МБОУ СОШ № 3 информационных материалов о реализации	Ежегодно

введения ФГОС ООО	ФГОС ООО и ФОП	
	2.Широкое информирование родительской общественности о реализации ФГОС ООО и ФОП	Ежегодно
	3.Изучение общественного мнения по вопросам реализации ФГОС ООО и ФОП	Ежегодно
	4.Обеспечение публичной отчётности по вопросам реализации ФГОС ООО и ФОП	Ежегодно
	5.Разработка рекомендаций в рамках работы кафедры учителей начальных классов: - об организации внеурочной деятельности обучающихся; - об организации текущей и итоговой оценки достижения планируемых результатов; - по организации проектно-исследовательской деятельности обучающихся; - по использованию педагогических технологий и др.	2023-2028 гг.
6.Материально-техническое обеспечение введения ФГОС ООО	1.Анализ материально-технического обеспечения реализации обновленных ФГОС ООО и ФОП	Ежегодно
	2.Обеспечение соответствия материально-технической базы МБОУ СОШ № 3 требованиям обновленных ФГОС и ФОП	Ежегодно
	3.Обеспечение соответствия санитарно-гигиенических	Ежегодно

	условий требованиям обновленных ФГОС ООО	
	4.Обеспечение условий реализации ОП ООО противопожарным нормам, нормам охраны труда работников МБОУ СОШ № 3	Ежегодно
	5.Обеспечение соответствия информационно-образовательной среды требованиям обновленных ФГОС ООО	Ежегодно
	6.Обеспечение учебниками и учебными пособиями, обеспечивающими реализацию обновленных ФГОС ООО и ФОП	Ежегодно
	7.Обеспечение укомплектованности электронными образовательными ресурсами	Ежегодно
	8.Наличие доступа МБОУ СОШ № 3 к электронным образовательным ресурсам, размещённым в федеральных и региональных базах данных	Ежегодно
	9.Обеспечение контролируемого доступа участников образовательного процесса к информационным ресурсам	Постоянно

## ПРИЛОЖЕНИЕ

**1. Список итоговых планируемых результатов с указанием этапов их формирования и способов оценки**  
Достижение предметных результатов обеспечивается за счет учебных предметов. Объектом оценки предметных результатов является способность обучающихся решать учебно-познавательные и учебно-практические задачи.

Оценка достижения предметных результатов ведётся как в ходе текущего и промежуточного оценивания, так и в ходе выполнения итоговых проверочных работ. Результаты текущего контроля и промежуточной аттестации обучающихся 5-9 классов оцениваются с помощью, принятой в МБОУ СОШ № 3 пятибалльной системе оценки. Отметки фиксируются в электронном журнале и/или в электронных дневниках обучающихся.

Оценка образовательных результатов обучающихся на уровне основного общего образования – одна из важных задач педагогической деятельности. Система контроля и оценки позволяет установить уровень достижения планируемых результатов основного общего образования – сформированность предметных и метапредметных умений обучающихся.

С целью объективности оценивания работ и предупреждения завышения (занижения) отметок обучающихся, учителю рекомендовано подбирать задания, которые будут соответствовать формированию предметных результатов освоения программы по предмету в соответствии с требованиями обновленного ФГОС ООО.

### **Критерии оценивания предметных результатов**

**Критерии оценивания по предметам: биология, физика, география, химия.**

**Критерии и нормы оценки знаний и умений за устные ответы обучающихся:**

**Оценка "5"** ставится, если ученик:

Показывает глубокое и полное знание и понимание всего объёма программного материала; полное понимание сущности рассматриваемых понятий, явлений и закономерностей, теорий, взаимосвязей.

Умеет составить полный и правильный ответ на основе изученного материала; выделять главные положения, самостоятельно подтверждать ответ конкретными примерами, фактами; самостоятельно и аргументировано делать анализ, обобщения, выводы. Устанавливать межпредметные (на основе ранее приобретенных знаний) и внутрипредметные связи, творчески применять полученные знания в незнакомой ситуации. Последовательно, чётко, связно, обоснованно и безошибочно излагать учебный материал; давать ответ в логической последовательности с использованием принятой терминологии; делать собственные выводы; формулировать точное определение и истолкование основных понятий, законов, теорий; при ответе не повторять дословно текст учебника; излагать материал литературным языком; правильно и обстоятельно отвечать на дополнительные вопросы учителя. Самостоятельно и рационально использовать наглядные пособия, справочные материалы, учебник, дополнительную литературу, первоисточники; применять систему условных обозначений при ведении записей, сопровождающих ответ; использование для доказательства выводов из наблюдений и опытов.

Самостоятельно, уверенно и безошибочно применяет полученные знания в решении проблем на творческом уровне; допускает не более одного недочёта, который легко исправляет по требованию учителя; имеет необходимые навыки работы с приборами, чертежами, схемами и графиками, сопутствующими ответу; записи, сопровождающие ответ, соответствуют требованиям.

Знание карты и умение ей пользоваться на географии

Правильность определения физических и химических величин, их единиц и способов измерения.

Верное решение географических, биологических задач, задач по химии и биологии.

**Оценка "4"** ставится, если ученик:

Показывает знания всего изученного программного материала. Даёт полный и правильный ответ на основе изученных теорий; незначительные ошибки и недочёты при воспроизведении изученного материала, определения понятий дал неполные, небольшие неточности при использовании научных терминов или в выводах и обобщениях из наблюдений и опытов; материал излагает в определенной логической последовательности, при этом допускает одну негрубую ошибку или не более двух недочетов и может их исправить самостоятельно при требовании или при небольшой помощи преподавателя; в основном усвоил учебный материал; подтверждает ответ конкретными примерами; правильно отвечает на дополнительные вопросы учителя.

Умеет самостоятельно выделять главные положения в изученном материале; на основании фактов и примеров обобщать, делать выводы, устанавливать внутриспредметные связи. Применять полученные знания на практике в видоизменённой ситуации, соблюдать основные правила культуры устной речи и сопровождающей письменной, использовать научные термины.

В основном правильно даны определения понятий и использованы научные термины.

Ответ самостоятельный.

Наличие неточностей в изложении материала.

Определения понятий неполные, допущены незначительные нарушения последовательности изложения, небольшие неточности при использовании научных терминов или в выводах и обобщениях.

Связное и последовательное изложение; при помощи наводящих вопросов учителя восполняются сделанные пропуски.

Наличие конкретных представлений и элементарных реальных понятий об изучаемых явлениях.

На географии знание карты и умение ей пользоваться.

При решении биологических, географических, физических, химических задач сделаны второстепенные ошибки.

**Оценка "3"** ставится, если ученик:

Усвоил основное содержание учебного материала, имеет пробелы в усвоении материала, не препятствующие дальнейшему усвоению программного материала.

Материал излагает несистематизированно, фрагментарно, не всегда последовательно.

Показывает недостаточную сформированность отдельных знаний и умений; выводы и обобщения аргументирует слабо, допускает в них ошибки.

Допустил ошибки и неточности в использовании научной терминологии, определения понятий дал недостаточно четкие.

Не использовал в качестве доказательства выводы и обобщения из наблюдений, фактов, опытов или допустил ошибки при их изложении.

Испытывает затруднения в применении знаний, необходимых для решения задач различных типов, при объяснении конкретных явлений на основе теорий и законов, или в подтверждении конкретных примеров практического применения теорий.

Отвечает неполно на вопросы учителя (упуская и основное), или воспроизводит содержание текста учебника, но недостаточно понимает отдельные положения, имеющие важное значение в этом тексте.

Обнаруживает недостаточное понимание отдельных положений при воспроизведении текста учебника (записей, первоисточников) или отвечает неполно на вопросы учителя, допуская одну-две грубые ошибки.

Слабое знание номенклатуры по предмету, отсутствие практических навыков работы: в области географии (неумение пользоваться компасом, масштабом и т.д.), в области химии (неумение пользоваться электрохимическим рядом напряжений металлов, Периодической таблицей химических элементов, таблицей растворимости), в области биологии (неумение пользоваться микроскопом) и т.д.

Скудны представления по предмету, преобладают формалистические знания.

По географии недостаточное знание карты, показ на ней сбивчивый.

Только при помощи наводящих вопросов ученик улавливает межпредметные связи.

Ученик понимает физическую и химическую сущность рассматриваемых явлений и закономерностей, но в ответе имеются

отдельные пробелы в усвоении вопросов курса физики и химии, которые не препятствуют дальнейшему усвоению программного материала, ученик умеет применять полученные знания при решении простых задач с использованием готовых формул, но затрудняется при решении задач, требующих преобразования некоторых формул; допустил не более одной грубой и одной негрубой ошибки, не более двух-трех негрубых недочетов.

**Оценка "2"** ставится, если ученик:

Не усвоил и не раскрыл основное содержание материала.

Не делает выводов и обобщений.

Не знает и не понимает значительную или основную часть программного материала в пределах поставленных вопросов.

Имеет слабо сформированные и неполные знания и не умеет применять их к решению конкретных вопросов и задач по образцу.

При ответе (на один вопрос) допускает более двух грубых ошибок, которые не может исправить даже при помощи учителя.

Имеются грубые ошибки в использовании карты, незнание формул по физике и химии, незнание основных законов по биологии, химии, физике.

*Примечание.* По окончании устного ответа обучающегося педагогом даётся краткий анализ ответа, объявляется мотивированная оценка. Возможно привлечение других обучающихся для анализа ответа, самоанализ, предложение оценки.

**Критерии и нормы оценки знаний и умений обучающихся за письменные контрольные работы:**

**Отметка "5"** ставится, если ученик:

выполнил работу без ошибок и недочетов;

допустил не более одного недочета.

**Отметка "4"** ставится, если ученик выполнил работу полностью, но допустил в ней:

не более одной негрубой ошибки и одного недочета;

или не более двух недочетов.

**Отметка "3"** ставится, если ученик правильно выполнил не менее половины работы или допустил:

не более двух грубых ошибок;

или не более одной грубой и одной негрубой ошибки и одного недочета;



или не более двух-трех негрубых ошибок;  
или одной негрубой ошибки и трех недочетов;  
или при отсутствии ошибок, но при наличии четырех-пяти недочетов.

**Отметка "2"** ставится, если ученик:

допустил число ошибок и недочетов превосходящее норму, при которой может быть выставлена оценка "3";

или если правильно выполнил менее половины работы.

*Примечание.* Учитель имеет право поставить ученику оценку выше той, которая предусмотрена нормами, если учеником оригинально выполнена работа.

Оценки с анализом доводятся до сведения учащихся, как правило, на последующем уроке, предусматривается работа над ошибками, устранение пробелов.

**Оценка умений решать задачи**

**Отметка «5»:**

в оформлении и решении нет ошибок, задача решена.

**Отметка «4»:**

в оформлении и решении нет существенных ошибок, но есть неточности, задача решена.

**Отметка «3»:**

в оформлении есть неточности, допущена существенная ошибка в расчетах.

**Отметка «2»:**

имеются существенные ошибки в оформлении, логическом рассуждении и решении.

**Критерии и нормы оценки знаний и умений обучающихся за выполнение практических (лабораторных) работ по биологии:**

**Отметка "5"** ставится, если ученик:

правильно определил цель опыта;

выполнил работу в полном объеме с соблюдением необходимой последовательности проведения опытов и измерений;

самостоятельно и рационально выбрал и подготовил для опыта необходимое оборудование, все опыты провел в условиях и режимах, обеспечивающих получение результатов и выводов с наибольшей точностью;

научно грамотно, логично описал наблюдения и сформулировал выводы из опыта. В представленном отчете правильно и аккуратно выполнил все записи, таблицы, рисунки, графики, вычисления и сделал выводы;

проявляет организационно-трудовые умения (поддерживает чистоту рабочего места и порядок на столе, экономно использует расходные материалы).

эксперимент осуществляет по плану с учетом техники безопасности и правил работы с материалами и оборудованием.

**Отметка "4"** ставится, если ученик выполнил требования к оценке "5", но:

опыт проводил в условиях, не обеспечивающих достаточной точности измерений;

или было допущено два-три недочета;

или не более одной негрубой ошибки и одного недочета,

или эксперимент проведен не полностью;

или в описании наблюдений из опыта допустил неточности, выводы сделал неполные.

**Отметка "3"** ставится, если ученик:

правильно определил цель опыта; работу выполняет правильно не менее чем наполовину, однако объём выполненной части таков, что позволяет получить правильные результаты и выводы по основным, принципиально важным задачам работы;

или подбор оборудования, объектов, материалов, а также работы по началу опыта провел с помощью учителя; или в ходе проведения опыта и измерений были допущены ошибки в описании наблюдений, формулировании выводов;

опыт проводился в нерациональных условиях, что привело к получению результатов с большей погрешностью; или в отчёте были допущены в общей сложности не более двух ошибок (в записях единиц, измерениях, в вычислениях, графиках, таблицах, схемах, и т.д.) не принципиального для данной работы характера, но повлиявших на результат выполнения;

допускает грубую ошибку в ходе эксперимента (в объяснении, в оформлении работы, в соблюдении правил техники безопасности при работе с материалами и оборудованием), которая исправляется по требованию учителя.

**Отметка "2"** ставится, если ученик:

не определил самостоятельно цель опыта; выполнил работу не полностью, не подготовил нужное оборудование и объем выполненной части работы не позволяет сделать правильных выводов;

или опыты, измерения, вычисления, наблюдения производились неправильно;

или в ходе работы и в отчете обнаружилось в совокупности все недостатки, отмеченные в требованиях к оценке "3";

допускает две (и более) грубые ошибки в ходе эксперимента, в объяснении, в оформлении работы, в соблюдении правил техники безопасности при работе с веществами и оборудованием, которые не может исправить даже по требованию учителя.

### **Критерии и нормы оценки знаний и умений обучающихся за выполнение практических работ по физике:**

**Оценка 5** ставится в том случае, если учащийся выполнил работу в полном объеме с соблюдением необходимой последовательности проведения опытов и измерений; самостоятельно и рационально монтирует необходимое оборудование; все опыты проводит в условиях и режимах, обеспечивающих получение правильных результатов и выводов; соблюдает требования правил безопасного труда; в отчете правильно и аккуратно выполняет все записи, таблицы, рисунки, чертежи, графики, вычисления, правильно выполняет анализ погрешностей.

**Оценка 4** ставится в том случае, если учащийся выполнил работу в соответствии с требованиями к оценке 5, но допустил два-три недочета, не более одной негрубой ошибки и одного недочета.

**Оценка 3** ставится в том случае, если учащийся выполнил работу не полностью, но объем выполненной части таков, что позволяет получить правильные результаты и выводы, если в ходе проведения опыта и измерений были допущены ошибки.

**Оценка 2** ставится в том случае, если учащийся выполнил работу не полностью и объем выполненной работы не позволяет сделать правильные выводы, вычисления; наблюдения проводились неправильно.

*Грубые ошибки.*

Незнание определений основных понятий, законов, правил, положений теории, формул, общепринятых символов, обозначения физических величин, единицу измерения.

Неумение выделять в ответе главное.

Неумение применять знания для решения задач и объяснения физических явлений; неправильно сформулированные вопросы, задания или неверные объяснения хода их решения, незнание приемов решения задач, аналогичных ранее решенным в классе; ошибки, показывающие неправильное понимание условия задачи или неправильное истолкование решения.

Неумение читать и строить графики и принципиальные схемы

Неумение подготовить к работе установку или лабораторное оборудование, провести опыт, необходимые расчеты или использовать полученные данные для выводов.

Небрежное отношение к лабораторному оборудованию и измерительным приборам.

Неумение определить показания измерительного прибора.

Нарушение требований правил безопасного труда при выполнении эксперимента.

*Негрубые ошибки.*

Неточности формулировок, определений, законов, теорий, вызванных неполнотой ответа основных признаков определяемого понятия. Ошибки, вызванные несоблюдением условий проведения опыта или измерений.

Ошибки в условных обозначениях на принципиальных схемах, неточности чертежей, графиков, схем.

Пропуск или неточное написание наименований единиц физических величин.

Нерациональный выбор хода решения.

Недочеты.

Нерациональные записи при вычислениях, нерациональные приемы вычислений, преобразований и решения задач.

Арифметические ошибки в вычислениях, если эти ошибки грубо не искажают реальность полученного результата.

Отдельные погрешности в формулировке вопроса или ответа.

Небрежное выполнение записей, чертежей, схем, графиков.

Орфографические и пунктуационные ошибки.

**Критерии и нормы оценки знаний и умений обучающихся за выполнение практических и лабораторных работ по химии:**

**Отметка «5»:**

Эксперимент выполнен полностью. Сделаны правильные наблюдения и выводы,

Эксперимент осуществлен по плану, с учетом техники безопасности и правил работы с веществами и приборами, проявлены организационно-трудовые умения (поддерживается чистота рабочего места, порядок на столе, экономно используются реактивы).

Допущены не более двух несущественных ошибок при оформлении работы.

**Отметка «4»:**

Работа выполнена, сделаны правильные наблюдения и выводы.

Эксперимент выполнен неполно или наблюдаются несущественные ошибки в работе с веществами и приборами.

**Отметка «3»:**

Ответ неполный, работа выполнена правильно не менее, чем наполовину, допущена существенная ошибка (в ходе эксперимента, в объяснении, в оформлении работы, по ТБ при работе с веществами и приборами), которую учащийся исправляет по требованию учителя. Допускается оформление работы без записи уравнений реакций.

Эксперимент полностью выполнен в соответствии с инструкциями и правилами техники безопасности, но работа не оформлена.

**Отметка «2»:**

Выполнено менее половины работы;

Допущены две или более существенные ошибки в ходе эксперимента, в объяснении, в оформлении работы, по ТБ при работе с веществами и приборами), которые учащийся не может исправить.

**Оценка умений решать экспериментальные задачи**

При оценке этого умения следует учитывать наблюдения учителя и предъявляемые учащимся результаты выполнения опытов.

**Отметка «5»:**

План решения задачи составлен правильно, осуществлен подбор химических реактивов и оборудования.

Эксперимент выполнен полностью.

Дано полное объяснение наблюдаемых явлений и сделаны выводы.

**Отметка «4»:**

План решения составлен правильно.

Осуществлен подбор химических реактивов и оборудования, эксперимент выполнен полностью.

Допущено не более двух несущественных ошибок (в объяснении и выводах).

**Отметка «3»:**

План решения составлен правильно, осуществлен подбор химических реактивов и оборудования.

Эксперимент выполнен не менее, чем наполовину, допущена существенная ошибка в объяснении и выводах.

Эксперимент выполнен полностью, отчет не составлен.

Допущены нарушения техники безопасности, эксперимент выполнен полностью, сделаны несущественные ошибки в объяснении и выводах.

**Отметка «2»:**

Допущены две и более ошибки (в плане решения, в подборе химических, реактивов и оборудования, в объяснении и выводах).

Допущены грубые нарушения техники безопасности.

**Критерии и нормы оценки знаний и умений обучающихся за выполнение практических работ по географии:**

**Отметка "5"**

Практическая или самостоятельная работа выполнена в полном объеме с соблюдением необходимой последовательности. Учащиеся работали полностью самостоятельно: подобрали необходимые для выполнения предлагаемых работ источники знаний, показали необходимые для проведения практических и

самостоятельных работ теоретические знания, практические умения и навыки.

Работа оформлена аккуратно, в оптимальной для фиксации результатов форме.

Форма фиксации материалов может быть предложена учителем или выбрана самими учащимися.

#### **Отметка "4"**

Практическая или самостоятельная работа выполнена учащимися в полном объеме и самостоятельно.

Допускается отклонение от необходимой последовательности выполнения, не влияющее на правильность конечного результата (перестановка пунктов типового плана при характеристике отдельных территорий или стран и т.д.).

Использованы указанные учителем источники знаний, включая страницы атласа, таблицы из приложения к учебнику, страницы из статистических сборников. Работа показала знание основного теоретического материала и овладение умениями, необходимыми для самостоятельного выполнения работы.

Допускаются неточности и небрежность в оформлении результатов работы.

#### **Отметка "3"**

Практическая работа выполнена и оформлена учащимися с помощью учителя или хорошо подготовленных и уже выполнивших на "отлично" данную работу учащихся. На выполнение работы затрачено много времени (можно дать возможность доделать работу дома). Учащиеся показали знания теоретического материала, но испытывали затруднения при самостоятельной работе с картами атласа, статистическими материалами, географическими инструментами.

#### **Отметка "2"**

Выставляется в том случае, когда учащиеся оказались не подготовленными к выполнению этой работы. Полученные результаты не позволяют сделать правильных выводов и полностью расходятся с поставленной целью. Обнаружено плохое знание теоретического материала и отсутствие необходимых умений. Руководство и помощь со стороны учителя и хорошо подготовленных учащихся неэффективны из-за плохой подготовки учащегося.

**Требования к выполнению практических работ на контурной карте.**

*Практические и самостоятельные работы на контурной карте выполняются с использованием карт атласа и учебника, а также описания задания к работе.*

Чтобы не перегружать контурную карту, мелкие объекты обозначаются цифрами с последующим их пояснением за рамками карты (в графе: «условные знаки»).

При нанесении на контурную карту географических объектов используйте линии градусной сетки, речные системы, береговую линию и границы государств (это нужно для ориентира и удобства, а также для правильности нанесения объектов).

Названия географических объектов старайтесь писать вдоль параллелей или меридианов, это поможет оформить карту более аккуратно (требование выполнять обязательно).

Не копируйте карты атласа, необходимо точно выполнять предложенные вам задания (избегайте нанесение «лишней информации»: отметка за правильно оформленную работу по предложенным заданиям может быть снижена на один балл в случае добавления в работу излишней информации).

Географические названия объектов подписывайте с заглавной буквы.

Работа должна быть выполнена аккуратно без грамматически ошибок (отметка за работу может быть снижена за небрежность и грамматические ошибки на один и более баллов).

**Система оценивания по предметам: иностранный язык  
(английский язык)**

**Аудирование**

Тест на понимание устного текста

<b>% правильно выполненн</b>	<b>Описание</b>	<b>Оценка</b>



90 - 100%	Ученик понял основные факты, сумел выделить отдельную, значимую для себя информацию (например, из прогноза погоды, объявления, программы радио и телепередач), догадался о значении части незнакомых слов по контексту, сумел использовать информацию для решения	5
75 - 89 %	Ученик понял не все основные факты. При решении коммуникативной задачи он выделил из него менее 2/3 информации	4
50 - 74%	Ученик понял только 50 % текста. Отдельные факты понял неправильно. Не сумел полностью решить поставленную перед ним коммуникативную задачу.	3
Менее 50	Ученик понял менее 50 % текста и выделил из него менее половины основных фактов. Он не смог решить поставленную перед ним речевую задачу.	2

### Говорение

Монологическое высказывание (рассказ по теме).

**Критерии:** содержание, организация высказывания, языковое оформление высказывания

Решение коммуникативной задачи (содержание)*	Организация высказывания	Языковое оформление высказывания (допустимое количество)	Оценка
<i>Коммуникативная задача выполнена полностью: содержание полно, точно и развернуто. (85 - 100%.) Даны</i>	Высказывание логично и имеет завершённый характер. Высказывание предъявлено в нормальном темпе с правильным	0-2	5
		3-5	4
		6-7	3
		8 и более	2
<i>Коммуникативная</i>	Высказывание	0-2	4

я задача выполнена не полностью (60 - 84%) Даны правильные	логично и имеет завершённый характер. Высказывание предъявлено в	3-5	3
		6 и более	2
Коммуникативна я задача выполнена не полностью (59 - 40%) Имеются ошибки в ответах на	Высказывание логично и имеет завершённый характер. Высказывание предъявлено в нормальном темпе с правильным	0-3	3
		4 и более	2
Коммуникативна я задача выполнена частично (40-59%) <b>Не даны ответы на вопросы по содержанию</b>	Высказывание логично и имеет завершённый характер. Высказывание предъявлено в нормальном темпе с правильным		2
Коммуникативна я задача выполнена полностью: содержание полно, точно и развёрнуто. ( 85 - 100%). Даны правильные	Высказывание не логично и имеет незавершённый характер. Высказывание предъявлено в замедленном темпе с неправильным интонационным рисунком и	0-2	4
Коммуникативна я задача не выполнена	Высказывание не логично и имеет незавершённый характер.	0-2	3

	Понимание высказывания	4 и более	2
--	---------------------------	-----------	---

**ГЗ (грамматическое задание)**

*Лексико-грамматический тест по текущему материалу.*

**Критерии:** правильно подобранное слово, орфографическое оформление.

% правильно выполненного задания	Оценка
95 - 100%	5
80 - 94 %	4
60 - 79%	3
Менее 60%	2

**Диалог**

*Диалогическая речь*

**Критерии:**

- свободная речь
- темп и интонационный рисунок
- фонетическое оформление (правильность звуков)
- правильное произношение слов
- соблюдение лексических и грамматических норм
- понимание содержания высказывания (ответы на вопро-

сы)

Описание	Количество допустимых ошибок	Оценка
Ученик сумел решить речевую задачу, правильно употребив при этом языковые средства. В ходе диалога умело использовал реплики, в речи отсутствовали ошибки, нарушающие коммуникацию.	0-2	5
Ученик решил речевую задачу, но произносимые в ходе диалога реплики были несколько сбивчивыми. В речи были паузы, связанные с поиском средств выражения нужного значения. Практически	3-4	4

Ученик решил речевую задачу не полностью. Некоторые реплики партнера вызывали у него затруднения. Наблюдались паузы, мешающие речевому общению.	5-6	3
Ученик не справился с решением речевой задачи. Затруднялся ответить на побуждающие к говорению реплики партнера. Коммуникация не состоялась.	7 и более	2

**Д/С (Диагностический срез)**

*Тест на один или несколько видов деятельности, который проводится без предупреждения учащихся (оценки выставляются по усмотрению учителя)*

<b>% правильно выполненного задания</b>	<b>Оценка</b>
90 - 100%	5
75 - 91 %	4
50 - 74%	3
Менее 50%	2

**Контрольная работа**

Контрольная работа состоит из четырех частей:

1. Тест на понимание текста на слух «аудирование»
2. Тест на понимание прочитанного текста
3. Лексикограмматическое задание
4. Письмо

<b>% правильно выполненного задания</b>	<b>Оценка</b>
90 - 100%	5
75 - 89 %	4
50 - 74%	3
Менее 50%	2

**Письмо**

*Письмо, сочинение*

**Критерии:** содержание и организация высказывания, языковое оформление высказывания.

<b>Решение коммуникативной задачи (содержание)</b>	<b>Организация текста</b>	<b>Оценка</b>
--	-------------------------------	---------------

Задание выполнено полностью. Допустим один недочет Правильный выбор стилового оформления речи	Высказывание логично. Текст разделен на абзацы Структура текста	<b>5</b>
Задание выполнено не полностью. Имеются 2-3 недочета.	Высказывание логично. Текст	<b>4</b>
Есть недочеты в стилевом оформлении речи	Структура текста соответствует заданию	
Задание выполнено частично. Есть серьезные ошибки в содержании Не соблюдается стилевое оформление	Высказывание логично. Текст разделен на абзацы Структура текста	<b>3</b>
Задание не выполнено. Коммуникативная задача не решена	Высказывание логично. Текст разделен на абзацы Структура текста	<b>2</b>
Задание выполнено полностью. Допустим один недочет Правильный выбор стилового оформления речи	Высказывание логично. Текст разделен на абзацы Структура текста соответствует заданию	<b>4</b>

Задание выполнено не полностью. Имеются 2-3 недочета. Есть недочеты в стилевом оформлении речи Задание выполнено частично. Есть серьезные ошибки в содержании Не соблюдается стилевое оформление	Высказывание логично. Текст разделен на абзацы Структура текста соответствует заданию	<b>3</b>
	Высказывание нелогично Нет разбивки на абзацы Структура не	<b>2</b>

### **Языковое оформление высказывания**

<b>Допустимое количество ошибок</b>	<b>Оценка</b>
2 лексико-грамматические ошибки <b>ИЛИ</b> 2 орфографические или пунктуационные ошибки	<b>5</b>
4 лексико-грамматические ошибки <b>ИЛИ</b> 4 орфографические или пунктуационные ошибки <b>ИЛИ</b> Любые 4 ошибки	<b>4</b>
6 лексико-грамматических ошибок <b>ИЛИ</b> 6 орфографических или пунктуационных ошибок <b>ИЛИ</b> Любые 6 ошибок	<b>3</b>
7 и более любых ошибок	<b>2</b>

Ошибки, сделанные на ОДНО правило или в одном слове (несколько раз) считаются за 1 ошибку.

### **Словарный диктант**

*Диктант-перевод, диктант по определениям, диктант по синонимам или антонимам, диктант по картинкам.*

**Критерии:** правильно подобранное слово, орфографическое оформление.

<b>% правильно выполненного задания</b>	<b>Оценка</b>
95 - 100%	5
80 - 94 %	4
60 - 79%	3
Менее 60%	2

**ТЧ (техника чтения)***Контроль техники чтения*

<b>Критерии</b>	<b>Оценка</b>
Речь воспринимается легко: необоснованные паузы отсутствуют; фразовое ударение и интонационные контуры, произношение слов практически без	<b>5</b>
Речь воспринимается достаточно легко, однако присутствуют необоснованные паузы; фразовое ударение и интонационные контуры практически без нарушений нормы; допускается от 3 до 5 фонетических ошибок, в том числе 1-2 ошибки,	<b>4</b>
Речь воспринимается достаточно легко, однако присутствуют необоснованные паузы; есть ошибки в фразовых ударениях и интонационных контурах; допускается от 5 до 7 фонетических ошибок, в том	<b>3</b>
Речь не воспринимается из-за необоснованных пауз; неправильных фразовых ударений и искаженных интонационных контуров И\ИЛИ 8 и более фонетических ошибок	<b>2</b>

**Ч (чтение-понимание)***Чтение с пониманием основного содержания прочитанного (ознакомительное)*

<b>Описание</b>	<b>Оценка</b>
Ученик понял основное содержание оригинального текста, может выделить основную мысль, определить основные факты, умеет догадываться о значении незнакомых слов из контекста, либо по словообразовательным элементам, либо по сходству с родным языком. Скорость чтения иноязычного текста	<b>5</b>

Ученик понял основное содержание оригинального текста, может выделить основную мысль, определить отдельные факты. Однако у него недостаточно развита языковая догадка, и он затрудняется в понимании некоторых незнакомых слов, он вынужден чаще обращаться к словарю, а темп чтения более	<b>4</b>
Ученик не совсем точно понял основное содержание прочитанного, умеет выделить в тексте только небольшое количество фактов, совсем не развита	<b>3</b>
Ученик не понял текст или понял содержание текста неправильно, не ориентируется в тексте при поиске определенных фактов, не умеет семантизировать	<b>2</b>

*Чтение с полным пониманием содержания (изучающее)*

<b>Описание</b>	<b>Оценка</b>
Ученик полностью понял несложный оригинальный текст (публицистический, научно-популярный; инструкцию или отрывок из туристического проспекта). Он использовал при этом все известные приемы, направленные на понимание читаемого текста	<b>5</b>
Ученик полностью понял текст, но многократно	<b>4</b>
Ученик понял текст не полностью, не владеет приемами его смысловой переработки.	<b>3</b>
Текст учеником не понят. Он с трудом может найти	<b>2</b>

*Чтение с нахождением интересующей или нужной информации (просмотровое)*

<b>Описание</b>	<b>Оценка</b>
Ученик, может достаточно быстро просмотреть несложный оригинальный текст (типа расписания поездов, меню, программы телепередач) или несколько	<b>5</b>
Ученик, при достаточно быстром просмотре текста находит только примерно 2/3 заданной информации.	<b>4</b>
Ученик, при достаточно быстром просмотре текста находит только примерно 1/2 заданной информации.	<b>3</b>



Ученик, при достаточно быстром просмотре текста, находит менее 1/2 заданной информации.	<b>2</b>
---	----------

### **Критерии оценки урока со статусом ОТВ**

#### **Отметка «5»**

ставится, если ответ полностью отражает все аспекты, указанные в задании; стилевое оформление речи выбрано верно. Высказывание логично, соответствует предложенному плану; средства логической связи использованы правильно. Используемый словарный запас соответствует поставленной коммуникативной задаче; практически нет нарушений в использовании лексики. Используются грамматические структуры в соответствии с поставленной коммуникативной задачей. Практически отсутствуют грамматические ошибки (допускается 1-2), при этом, обучающийся сам может их исправить. Фонетические ошибки практически отсутствуют.

#### **Отметка «4»**

ставится, если некоторые аспекты, указанные в задании, раскрыты не полностью; имеются отдельные нарушения стилевого оформления речи. Высказывание в основном логично; имеются отдельные недостатки при использовании средств логической связи. Используемый словарный запас соответствует поставленной коммуникативной задаче, однако встречаются отдельные неточности в употреблении слов (2-3), либо словарный запас ограничен, но лексика использована правильно. Имеется ряд грамматических ошибок, не затрудняющих понимания (не более 4). Фонетические ошибки практически отсутствуют.

#### **Отметка «3»**

ставится, если высказывание не всегда логично; имеются многочисленные ошибки в использовании средств логической связи, их выбор ограничен. Использован ограниченный словарный запас; часто встречаются нарушения в использовании лексики; многочисленные грамматические и орфографические ошибки.

#### **Отметка «2»**

ставится, если высказывание не логично. И/ или использован ограниченный словарный запас, допущены многочисленные лексические грамматические и орфографические ошибки.

## **Система оценивания по предметам: история, обществознание**

### **Общие положения.**

При оценивании учитываются:

- сложность материала;
- самостоятельность и творческий характер применения знаний;
- уровень приобретённых знаний, умений и навыков учащихся по отношению к компетенциям, требуемым государственной и школьной программами обучения;
- полнота и правильность ответа, степень понимания исторических фактов и явлений, корректность речевого оформления высказывания;
- аккуратность выполнения письменных работ;
- наличие и характер ошибок, допущенных учащимися;
- особенности развития учащегося.

Оценивание итогов обучения делится на:

- текущее оценивание в течение учебного года;
- итоговое оценивание (триместровое, семестровое, годовое)

При оценивании устного ответа учащегося **на данной ступени обучения оценка ставится за:**

- ответы на вопросы, участие в беседе, исправление ответов учащихся, устное изложение материала, участие в семинарах, выполнение на уроках заданий для самостоятельной работы, работа по группам, работа с различными документами: графические, статистические источники, таблицы, диаграммы, плакаты, карикатуры и т.д.
- умение использовать в ответе различные источники знаний: текст учебника, рассказ учителя, наглядный учебный материал, материал художественной литературы, кинофильмов, защита рефератов;
- использование знаний обучающимися на уроках истории, полученных при изучении курса обществоведения;
- логику изложения и качество устной речи: последователь-

ность, выделение главного, доказательность. Соответствие речи нормам литературного языка, её образность, умение рассказывать своими словами, при ответе на вопрос – соответствие в ответе содержанию вопроса, доказательность.

При оценивании **письменных ответов** оценка ставится:

- за выполнение заданий в рабочей тетради самостоятельно;
- за составление плана;
- за исторический диктант;
- за сочинение-рассуждение по определённой теме (200-400 слов);
- за тестовую работу;
- за реферат;
- работу с различными историческими источниками.

**Критерии оценивания (история России, всеобщая история).**

Основная задача учителя научить обучающихся оперировать знаниями, умениями, навыками, излагать изученный материал перед аудиторией, уметь отстаивать свою точку зрения, подкреплять свои выводы, аргументировать ответ документами; определять и обосновывать своё отношение к событиям и явлениям, а также выдающимся деятелям исторической эпохи.

Формы и приёмы опроса зависят от методов организации познавательного процесса на уроке должны иметь продуктивный, развивающий характер: частично -поисковый, проблемный, творческий, исследовательский.

**Основные объекты проверки знаний по истории:**

- Знание фактического исторического материала и карты;
- Знание исторических деятелей и их вклад в отечественную и мировую историю;
- Понимание причинно-следственных связей исторических событий и явлений;
- Понимание роли исторического события на ход истории;
- Умение применять свои знания на практике и самостоятельно (приобретать новые знания);
- Правильность произношения и написания исторических

терминов;

- Умение быстро ориентироваться по карте, находить необходимые объекты.

### **Приёмы опроса и его формы**

#### 1. Проверка фактического материала:

- работа над текстом с ошибками;
- составление плана ответа по теме;
- тестовый контроль;
- фронтальная аналитическая беседа;
- контрольный срез знаний;
- индивидуальный ответ у доски и др.

#### 2. Работа с терминами

- определение значений;
- ранжирование по значимости;
- распределение терминов (по значению, по темам и т.д.)
- составление рассказа с использованием терминов (по карте и т. д.)
- другие формы

#### 3. Работа по проверке хронологических знаний:

- хронологический диктант;
- составление хронологических таблиц;
- синхронирование событий;
- соотнесение дат, событий, исторических личностей;
- работа с текстом с пропущенными датами и др.

#### 4. Работа с картой и наглядными пособиями:

- работа с легендой карты;
- получение информации при чтении карты;
- формирование вопросов к карте, картине, иллюстрации;
- работа по контурной карте и др.

**Критерии и нормы оценки знаний, умений и навыков учащихся применительно к различным формам контроля знаний**

### **Устный опрос (текущий контроль)**

#### **Уровень неудовлетворительный**

9 Знания слабые, неглубокие (на уровне отдельных фактов)

Отсутствуют навыки работы с картой, источниками, речь невнятная

Отсутствуют собственные оценки, суждения. Нет аргументированных выводов

### **Уровень удовлетворительный**

Знания слабые (на уровне отдельных фактов), однако, есть попытки их связать в единое целое

Присутствуют слабые навыки работы с исторической картой и источником

Присутствуют попытки дать оценки событиям и явлениям, но данные оценки неточны, несистемны, неглубоки

### **Уровень хороший**

Знания фактов на достаточно высоком уровне, присутствуют попытки анализа и интерпретации фактов. Хорошее владение навыками работы с исторической картой. Умение работать с источником (выявлять информацию, сравнивать источники). Наличие грамотной устной речи. Присутствуют собственные суждения о причинно-следственных связях, даются взвешенные оценки событиям и деятельности отдельных личностей

### **Уровень отличный**

Высокий уровень фактологических, хронологических знаний. Присутствие интегрированного взгляда на историю России в контексте мировом и европейском. Наличие сведений о региональной истории. Используется дополнительный материал в виде знаний о памятниках литературы и искусства, в которых отражены события эпохи

Высокие деятельностно-коммуникативные качества: умение читать историческую карту, выявлять сходства и различия в источниках, давать им оценку; сравнивать исторические события. Наличие высоких качеств устной речи

Присутствуют собственные суждения о причинно-следственных связях, даются взвешенные оценки событиям и деятельности отдельных личностей. Проявлены высокие гражданские качества

**Нормы оценки знаний учащихся по обществознанию**

## **1. Устный ответ**

**Отметка «5»** выставляется в том случае, если обучающийся в полном объеме выполняет предъявленные задания и демонстрирует следующие знания и умения:

- логично, развернуто излагать содержание вопроса, в котором продемонстрировано умение описать то или иное общественное явление или процесс;
- сравнивать несколько социальных объектов, процессов (или несколько источников), выделяя их существенные признаки, закономерности развития;
- делать вывод по вопросу и аргументировать его с теоретических позиций социальных наук;
- сопоставлять различные точки зрения, выдвигать аргументы в обоснование собственной позиции и контраргументы по отношению к иным взглядам;
- применять полученные знания при анализе конкретных ситуаций и планировать практические действия;
- оценивать действия субъектов социальной жизни с точки зрения социальных норм, экономической рациональности;
- раскрывать содержание основных обществоведческих терминов в контексте вопроса.

**Отметка «4»** выставляется в том случае, если учащийся продемонстрировал:

- предъявляемые требования такие же, как и к ответу на «отлично», но при ответе допустил неточности, не искажающие общего правильного смысла;
- верно осветил тему вопроса, но недостаточно полно ее раскрыл;
- продемонстрировал знание причинно-следственных связей, основных теоретических положений, но отдельные положения ответа не подтвердил фактами, не обосновал аргументами;
- не смог самостоятельно дать необходимые поправки и дополнения;
- дал определения прозвучавшим при ответе понятиям;

- дал ответы на уточняющие вопросы.

**Отметка «3»** выставляется в том случае, если обучающийся:

- демонстрирует умение описывать то или иное общественное явление, объяснять его с помощью конкретных примеров;
- делает элементарные выводы;
- путается в терминах;
- не может сравнить несколько социальных объектов или точек зрения;
- не может аргументировать собственную позицию;
- затрудняется в применении знаний на практике при решении конкретных ситуаций;
- справляется с заданием лишь после наводящих вопросов.

**Отметка «2»** выставляется в том случае, если обучающийся:

- не увидел проблему, и не смог ее сформулировать;
- не раскрыл проблему;
- собственную точку зрения представил формально (высказал согласие или не согласие с автором);
- или информацию представил не в контексте задания.

## **2. Письменные работы.**

**Отметка «5»** выставляется в том случае, если обучающийся в полном объеме выполнил предъявляемые задания:

- осуществил поиск социальной и иной информации и извлек знания из источника по заданной теме;
- сумел интерпретировать полученную информацию и представить ее в различных знаковых системах;
- увидел и сформулировал главную мысль, идею текста;
- сумел сравнить разные авторские позиции и назвать критерий сравнения;
- представил собственную точку зрения (позицию, отношение) при ответах на вопросы текста;
- аргументировал свою позицию с опорой на теоретический материал базового курса;
- продемонстрировал базовые знания смежных предметных областей при ответах на вопросы текста (естествознание,

искусство и т.д.);

- предъявил письменную работу в соответствии с требованиями оформления (реферат, доклад, сообщение, конспект и т.д.).

**Отметка «4»** выставляется в том случае, если обучающийся:

- осуществил поиск социальной или иной информации и извлек знания из источника по заданной теме;
- увидел и сформулировал идею, главную мысль текста;
- при сравнении разных авторских позиций не назвал критерий сравнения;
- представил собственную точку зрения (позицию, отношение) при ответе на вопросы текста;
- аргументировал свою позицию с опорой на теоретические знания базового курса;
- обнаружил затруднения в применении базовых знаний смежных предметных областей (география, биология, искусство и т.д.);
- не сумел интерпретировать полученную информацию и представить ее в различных знаковых системах;
- в оформлении работы допустил неточности.

**Отметка «3»** выставляется в том случае, если обучающийся:

- не смог осуществить поиск социальной информации и извлечь необходимый объем знаний по заданной теме;
- почувствовал основную идею, тему текста, но не смог ее сформулировать;
- попытался сравнить источники информации, но не сумел их классифицировать;
- представил собственную точку зрения (позицию, отношение) при ответе на вопросы и задания текста;
- не выполнил более трети требований к оформлению работы в полном объеме.

**Отметка «2»** выставляется в том случае, если обучающийся:

- выполнил менее одной четвертой части предлагаемых заданий;



- не смог определить основную идею, мысль текста;
- не раскрыл проблему;
- собственную точку зрения представил формально (высказал согласие или не согласие с мнением автора)
- аргументация отсутствует;
- или информация дана не в контексте задания.

### **3. Нормы оценки эссе**

**Отметка «5»** выставляется в том случае, если обучающийся в полном объеме выполнил предъявляемые задания:

- увидел и сформулировал проблему, поднимаемую автором цитаты,
- раскрыл проблему на теоретическом уровне (в связях и с обоснованием) с использованием научной терминологии в контексте задания;
- представил собственную точку зрения (позицию, отношение) при раскрытии проблемы;
- аргументировал свою позицию с опорой на факты общественной жизни или на социальный личный опыт;
- продемонстрировал базовые знания смежных предметных областей (география, биология, искусство и т.д.).

**Отметка «4»** выставляется в том случае, если обучающийся: осуществил поиск социальной информации и извлек знания по заданной теме;

- увидел и сформулировал идею, главную мысль текста;
- представил собственную точку зрения (позицию, отношение) при ответе на вопросы текста;
- аргументировал свою позицию с опорой на теоретические знания базового курса;
- обнаружил затруднения в применении базовых знаний смежных предметных областей (естествознание, искусство и т.д.);
- не сумел интерпретировать полученную информацию и представить ее в различных знаковых системах.

**Отметка «3»** выставляется в том случае, если учащийся:

- не смог осуществить поиск социальной информации и извлечь необходимый объем знаний по заданной теме;
- увидел проблему, но не смог ее сформулировать;
- попытался раскрыть проблему при формальном использовании обществоведческих терминов на бытовом уровне;
- представил собственную точку зрения (позицию, отношение) при раскрытии проблемы;
- аргументация слабо связана с раскрытием проблемы, хотя приведены аргументы с опорой на факты личного социального опыта.

**Отметка «2»** выставляется в том случае, если обучающийся

- выполнил менее одной третьей части предлагаемых заданий;
- не увидел проблему, не смог определить основную идею, мысль текста;
- не раскрыл проблему;
- собственную точку зрения представил формально (высказал согласие или не согласие с мнением автора);
- аргументация отсутствует или информация дана не в контексте задания.

*Примечание.*

1. Учитель имеет право поставить ученику отметку выше той, которая предусмотрена нормами, если учеником оригинально выполнена работа.

2. Оценки с анализом доводятся до сведения обучающихся, как правило, на последующем уроке, предусматривается работа над ошибками, устранение пробелов.

Общая классификация ошибок:

При оценке знаний, умений и навыков учащихся следует учитывать все ошибки и недочеты.

*Грубыми* считаются ошибки:

- незнание определения основных понятий, законов, правил, основных положений теории, незнание дат, исторических событий, фактов;
- неумение выделить в ответе главное;
- неумение применять знания, алгоритмы для решения исто-

- рических и обществоведческих задач;
- неумение делать выводы и обобщения;
- неумение читать карты;
- неумение пользоваться первоисточниками, учебником и справочниками;
- логические ошибки.

К *негрубым* ошибкам следует отнести:

- неточность формулировок, определений, понятий, теорий, вызванная неполнотой охвата основных признаков определяемого понятия или заменой одного – двух этих признаков второстепенными;
- неточность конкурной карты, мифа;
- недостаточно продуманный план ответа (нарушение логики, подмена отдельных основных вопросов второстепенными);
- нерациональные методы работы со справочной и другой литературой.

*Недочетами* являются:

- небрежное ведение записей, чертежей, схем, графиков в работах;
- орфографические и пунктуационные ошибки.

### **Система оценивания по предметам: математики (в том числе алгебра, геометрия, вероятность и статистика) и информатики**

Для оценивания предметных результатов по учебному предмету «Математика» определено пять уровней достижений учащихся, соответствующих отметкам от «5» до «2».

Базовый уровень достижений – уровень, который демонстрирует освоение учебных действий с опорной системой знаний в рамках диапазона (круга) выделенных задач. Овладение базовым уровнем является *достаточным* для продолжения обучения на следующей ступени образования, но не по профильному направлению. Достижению базового уровня соответствует оценка «удовлетворительно» (или отметка «3», отметка «зачтено»). Превышение базового уровня свидетельствует об усвоении опорной системы знаний на уровне осознанного

произвольного овладения учебными действиями, а также о кругозоре, широте (или избирательности) интересов. Целесообразно выделить следующие два уровня, превышающие базовый:

•*повышенный уровень* достижения планируемых результатов, оценка «хорошо» (отметка «4»); •*высокий уровень* достижения планируемых результатов, оценка «отлично» (отметка «5»). Повышенный и высокий уровни достижения отличаются по полноте освоения планируемых результатов, уровню овладения учебными действиями и сформированностью интересов к данной предметной области.

Индивидуальные траектории обучения обучающихся, демонстрирующих повышенный и высокий уровни достижений, целесообразно формировать с учётом интересов этих обучающихся и их планов на будущее. При наличии устойчивых интересов к учебному предмету и основательной подготовки по нему такие обучающиеся могут быть вовлечены в проектную деятельность по предмету и сориентированы на продолжение обучения в старших классах по данному профилю.

Для описания подготовки обучающихся, уровень достижений которых ниже базового, целесообразно выделить также два уровня:

*низкий уровень* достижений, оценка «плохо» (отметка «2»), не достижение базового уровня (пониженный и низкий уровни достижений) фиксируется в зависимости от объёма и уровня освоенного и неосвоенного содержания предмета.

*пониженный уровень* достижений свидетельствует об отсутствии систематической базовой подготовки, о том, что обучающимся не освоено даже и половины планируемых результатов, которые осваивает большинство обучающихся, о том, что имеются значительные пробелы в знаниях, дальнейшее обучение затруднено. При этом обучающийся может выполнять отдельные задания повышенного уровня.

**Формы контроля:** устный ответ, контрольная работа, самостоятельная работа, математический диктант, тест (проводится в рамках урока 5-10 минут)

## **Оценка письменной работы по выполнению вычислительных заданий и алгебраических преобразований, геометрических работ**

**Высокий уровень (оценка «5»)** ставится за безукоризненное выполнение письменной работы, т. е.

- а) если решение всех примеров верное;
- б) если все действия и преобразования выполнены правильно, без ошибок; все записи хода решения расположены последовательно, а также сделана проверка решения в тех случаях, когда это требуется.

**Повышенный уровень (оценка «4»)** ставится за работу, которая выполнена в основном правильно, но допущена одна (негрубая) ошибка или два-три недочёта.

**Базовый уровень (оценка «3»)** ставится в следующих случаях:

- а) если в работе имеется одна грубая ошибка и не более одной негрубой ошибки;
- б) при наличии одной грубой ошибки и одного-двух недочётов;
- в) при отсутствии грубых ошибок, но при наличии от двух до четырёх (негрубых) ошибок; г) при наличии двух негрубых ошибок и не более трёх недочётов;
- д) при отсутствии ошибок, но при наличии четырёх и более недочётов;
- е) если верно выполнено более половины объёма всей работы.

**Низкий уровень (оценка «2»)** ставится, когда число ошибок превосходит норму, при которой может быть выставлена положительная оценка, или если правильно выполнено менее половины всей работы.

*Примечание.* Оценка «5» может быть поставлена, несмотря на наличие одного-двух недочётов, если ученик дал оригинальное решение заданий, свидетельствующее о его хорошем математическом развитии.

## **Оценка письменной работы по решению текстовых задач**

**Высокий уровень (оценка «5»)** ставится в том случае, когда задача решена правильно: ход решения задачи верен, все действия и преобразования выполнены верно и рационально; в задаче, решаемой с вопросами или пояснениями к действиям, даны точные и правильные формулировки; в задаче, решаемой с помощью

уравнения, даны необходимые пояснения; записи правильны, расположены последовательно, дан верный и исчерпывающий ответ на вопросы задачи; сделана проверка решения (в тех случаях, когда это требуется).

**Повышенный уровень (оценка «4»)** ставится в том случае, если при правильном ходе решения задачи допущена одна негрубая ошибка или два-три недочёта.

**Базовый уровень (оценка «3»)** ставится в том случае, если ход решения правильный, но:

- а) допущена одна грубая ошибка и не более одной негрубой;
- б) допущена одна грубая ошибка и не более двух недочётов;
- в) допущены три-четыре негрубые ошибки при отсутствии недочётов;
- г) допущено не более двух негрубых ошибок и трёх недочётов;
- д) при отсутствии ошибок, но при наличии более трёх недочётов.

**Низкий уровень (оценка «2»)** ставится в том случае, когда число ошибок превосходит норму, при которой может быть выставлена положительная оценка.

*Примечания.*

**Оценка «5»** может быть поставлена, несмотря на наличие описки или недочёта, если ученик дал оригинальное решение, свидетельствующее о его хорошем математическом развитии.

**Положительная оценка «3»** может быть выставлена ученику, выполнившему работу не полностью, если он безошибочно выполнил более половины объёма всей работы.

**Оценка комбинированных письменных работ по математике.**

Письменная работа по математике, подлежащая оцениванию, может состоять из задач и примеров (*комбинированная работа*). В этом случае преподаватель сначала даёт предварительную оценку каждой части работы, а затем общую, руководствуясь следующим:

- а) если обе части работы оценены одинаково, то эта оценка должна быть общей для всей работы в целом;
- б) если оценки частей разнятся на один балл, например, даны оценки «5» и «4» или «4» и «3» и т. п., то за работу в целом, как правило, ставится низшая из двух оценок, но при этом учитывается значение каждой из частей работы;

в) низшая из двух данных оценок ставится и в том случае, если одна часть работы оценена баллом «5», а другая - баллом «3», но в этом случае преподаватель может оценить такую работу в целом баллом «4» при условии, что оценка «5» поставлена за основную часть работы;

г) если одна из частей работы оценена баллом «5» или «4», а другая - баллом «2» или «1», то за всю работу в целом ставится балл «2», но преподаватель может оценить всю работу баллом «3» при условии, что высшая из двух данных оценок поставлена за основную часть работы.

*Примечание.* Основной считается та часть работы, которая включает больший по объёму или наиболее важный по значению материал по изучаемым темам программы.

### **Оценка текущих письменных работ**

При оценке повседневных обучающих работ по математике учитель руководствуется указанными нормами оценок, но учитывает степень самостоятельности выполнения работ обучающимися, а также то, насколько закреплён вновь изучаемый материал.

**Обучающие письменные работы**, выполненные обучающимися вполне самостоятельно с применением ранее изученных и *хорошо* закреплённых знаний, оцениваются так же, как и *контрольные работы*. *Обучающие* письменные работы, выполненные вполне самостоятельно, *на только что изученные и недостаточно закреплённые правила*, могут оцениваться на один балл выше, чем контрольные работы, но оценка «5» и в этом случае выставляется только за безукоризненно выполненные работы.

**Письменные работы**, выполненные в классе с *предварительным разбором* их под руководством учителя, оцениваются на один балл ниже, чем это предусмотрено нормами оценки контрольных письменных работ. Но *безукоризненно* выполненная работа и в этом случае оценивается баллом «5».

### **Нормы оценок математического диктанта**

выставляется с учетом числа верно решенных заданий:

**Высокий уровень (оценка «5»):**. число верных ответов -от 90 до 100%.

**Повышенный уровень (оценка «4»):** число верных ответов -от 66 до 89%.

**Базовый уровень (оценка «3»):** число верных ответов -от 50 до 65%.

**Низкий уровень (оценка «2»):** число верных ответов менее 50%.

**Оценка устных ответов обучающихся.**

**Высокий уровень (оценка «5»)** выставляется, если обучающийся:

- последовательно, чётко, связно, обоснованно и безошибочно излагает учебный материал;
- дает ответ в логической последовательности с использованием принятой терминологии; показывает понимание сущности рассматриваемых понятий, явлений и закономерностей, теорий, взаимосвязей; умеет выделять главное, самостоятельно подтверждать ответ конкретными примерами, фактами; самостоятельно анализирует и обобщает теоретический материал;
- свободно устанавливает межпредметные (на основе ранее приобретенных знаний) и внутрипредметные связи;
- уверенно и безошибочно применяет полученные знания в решении новых, ранее не встречавшихся задач;
- рационально использует наглядные пособия, справочные материалы, учебник, дополнительную литературу, первоисточники; применяет упорядоченную систему условных обозначений при ведении записей, сопровождающих ответ; имеет необходимые навыки работы с приборами, чертежами, схемами и графиками, сопутствующими ответу; допускает в ответе недочеты, которые легко исправляет по требованию учителя.

**Повышенный уровень (оценка «4»)** выставляется, если обучающийся:

- показывает знание всего изученного учебного материала; дает в основном правильный ответ;
- учебный материал излагает в обоснованной логической последовательности с приведением конкретных примеров, при этом допускает одну негрубую ошибку или не более двух недочетов в использовании терминологии учебного предме-



та, которые может исправить самостоятельно; анализирует и обобщает теоретический материал;

- основные правила культуры устной речи; применяет упорядоченную систему условных обозначений при ведении записей, сопровождающих ответ;

**Базовый уровень (оценка «3»)**, выставляется, если обучающийся:

- демонстрирует усвоение основного содержания учебного материала, имеет пробелы, не препятствующие дальнейшему усвоению учебного материала;
- применяет полученные знания при ответе на вопрос, анализе предложенных ситуаций по образцу; допускает ошибки в использовании терминологии учебного предмета; показывает недостаточную сформированность отдельных знаний и умений;
- выводы и обобщения аргументирует слабо, допускает в них ошибки; затрудняется при анализе и обобщении учебного материала;
- дает неполные ответы на вопросы учителя или воспроизводит содержание ранее прочитанного учебного текста, слабо связанного с заданным вопросом;
- использует неупорядоченную систему условных обозначений при ведении записей, сопровождающих ответ.

**Низкий уровень (оценка «2»)** выставляется, если обучающийся:

- не раскрыл основное содержание учебного материала в пределах поставленных вопросов;
- не умеет применять имеющиеся знания к решению конкретных вопросов и задач по образцу; допускает в ответе более двух грубых ошибок, которые не может исправить даже при помощи учащихся и учителя

Ответ оценивается **отметкой «5»**, если обучающийся:

- полно раскрыл содержание материала в объеме, предусмотренном программой и учебником;
- изложил материал грамотным языком в определенной логической последовательности, точно используя математиче-

скую терминологию и символику;

- правильно выполнил рисунки, чертежи, графики, сопутствующие ответу;
- показал умение иллюстрировать теоретические положения конкретными примерами, применять их в новой ситуации при выполнении практического задания;
- продемонстрировал усвоение ранее изученных сопутствующих вопросов, сформированность и устойчивость использованных при ответе умений и навыков;
- отвечал самостоятельно без наводящих вопросов учителя.

Возможны одна - две неточности при освещении второстепенных вопросов или в выкладках, которые ученик легко исправил по замечанию учителя.

Ответ оценивается **отметкой «4»**, если он удовлетворен в основном требованиями на отметку «5», но при этом имеет один из недостатков:

- в изложении допущены небольшие пробелы, не исказившие математического содержания ответа, исправленные по замечанию учителя.
- допущены ошибки или более двух недочетов при освещении второстепенных вопросов или в выкладках, которые ученик легко исправил по замечанию учителя.

**Отметка «3»** ставится в следующих случаях:

- неполно или непоследовательно раскрыто содержание материала, но показано общее понимание вопроса и продемонстрированы умения, достаточные для дальнейшего усвоения программного материала (определенные «Требованиями к математической подготовке обучающихся»).
- имелись затруднения или допущены ошибки в определении понятий и, использовании математической терминологии, чертежах, выкладках, исправленные после нескольких наводящих вопросов учителя;
- ученик не справился с применением теории в новой ситуации при выполнении практического задания, но выполнил

задания обязательного уровня сложности по данной теме;

- при знании теоретического материала выявлена недостаточная сформированность умений и навыков.

**Отметка «2»** ставится в следующих случаях:

не раскрыто основное содержание учебного материала;

- обнаружено незнание или непонимание учеником большей или наиболее важной части учебного материала;
- допущены ошибки в определении понятий, при использовании математической терминологии, в рисунках, чертежах или графиках, в выкладках, которые не исправлены после нескольких наводящих вопросов учителя.
- ученик обнаружил полное незнание и непонимание изучаемого материала или не смог ответить ни на один из поставленных вопросов по изучаемому материалу.

**Оценка письменных контрольных работ обучающихся.**

**Отметка «5»** ставится в следующих случаях:

- работа выполнена полностью.
- в логических рассуждениях и обоснованиях нет пробелов и ошибок;
- в решении нет математических ошибок (возможна одна неточность, описка, не являющаяся следствием незнания или непонимания учебного материала);

**Отметка «4»** ставится, если:

- работа выполнена полностью, но обоснования шагов решения недостаточны (если умения обосновывать рассуждения не являлись специальным объектом проверки);
- допущена одна ошибка или два-три недочета в выкладках, чертежах или графиках (если эти виды работы не являлись специальным объектом проверки);

**Отметка «3»** ставится, если:

- допущены более одной ошибки или более двух- трех недочетов в выкладках, чертежах или графиках, но учащийся владеет обязательными умениями по проверяемой теме.

**Отметка «2»** ставится, если:

- допущены существенные ошибки, показавшие, что учащийся не владеет обязательными знаниями по данной теме в полной мере;
- работа показала полное отсутствие у учащегося обязательных знаний, умений по проверяемой теме или значительная часть работы выполнена не самостоятельно.

### **Оценка письменной работы по выполнению вычислительных заданий и алгебраических преобразований**

**Оценка «5»** ставится за безукоризненное выполнение письменной работы, т. е.:

- а) если решение всех примеров верно;
- б) если все действия и преобразования выполнены правильно, без ошибок;
- в) все записи хода решения расположены последовательно, а также сделана проверка решения в тех случаях, когда это требуется.

**Оценка «4»** ставится за работу, в которой допущена одна (негрубая) ошибка или 2-3 недочета.

**Оценка «3»** ставится в следующих случаях:

- а) если в работе имеется 1 грубая и не более 1 негрубой ошибки;
- б) при наличии 1 грубой ошибки и 1-2 недочетов;
- в) при отсутствии грубых ошибок, но при наличии 2-4 негрубых ошибок;
- г) при наличии двух негрубых ошибок и не более трех недочетов;
- д) при отсутствии ошибок, но при наличии 4 и более недочетов;
- е) если неверно выполнено не более половины объема всей работы.

**Оценка «2»** ставится, когда число ошибок превосходит норму, при которой может быть выставлена положительная оценка, или если правильно выполнено менее половины всей работы.

*Примечание.* **Оценка «5»** может быть поставлена, несмотря на наличие 1-2 недочетов, если ученик дал оригинальное решение заданий, свидетельствующее о его хорошем математическом развитии.

**Система оценивания по предметам: русский язык, литература**

<b>Балл</b>	<b>Степень выполнения учащимися общих требований к</b>
-------------	--

«5»	Ученик полно излагает изученный материал, дает правильное определение языковых понятий; обнаруживает понимание материала, может обосновать свои суждения, применить знания на практике, привести необходимые примеры не только из учебника, но и самостоятельно составленные; <u>излагает материал последовательно и правильно с точки</u>
«4»	Ученик дает ответ, удовлетворяющий тем же требованиям, что и для отметки «5», но допускает 1 - 2 ошибки, которые сам же исправляет, и 1 - 2 недочета в
«3»	Ученик обнаруживает знание и понимание основных положений данной темы, но: излагает материал неполно и допускает неточности в определении понятий или формулировке правил; не умеет достаточно глубоко и доказательно обосновать свои суждения и привести свои примеры; излагает материал непоследовательно и допускает ошибки <u>в языковом оформлении излагаемого</u>
«2»	Ученик обнаруживает незнание большей части соответствующего раздела изучаемого материала, допускает ошибки в формулировке определений и правил, искажающие их смысл, беспорядочно и неуверенно излагает материал. Оценка «2» отмечает такие недостатки в подготовке обучающегося, которые являются серьезным препятствием к успешному овладению последующим материалом

Отметка («5», «4», «3») может ставиться *не только за единовременный ответ* (когда на проверку подготовки обучающегося отводится определенное время), *но и за рассредоточенный во времени*, т.е. за сумму ответов, данных учеником на протяжении урока (выводится поурочный балл), при условии, если в процессе урока не только заслушивались ответы учащегося, но и осуществлялась проверка его умения применять знания на практике.

### Оценка письменных работ

#### Критерии оценки за диктант

Отметка	Число ошибок (орфографических и
«5»	0/0, 0/1, 1/0 (негрубая ошибка)

«4»	2/2, 1/3, 0/4, 3/0, 3/1 (если ошибки однотипные)
«3»	4/4, 3/5, 0/7, 5/4 в 5 классе; 6/6 (если есть ошибки)
«2»	7/7, 6/8, 5/9, 8/6

В контрольной работе, состоящей из диктанта и дополнительного (фонетического, лексического, орфографического, грамматического и т.п.) задания, выставляются две оценки (за диктант и за дополнительное задание).

**При оценке выполнения дополнительных заданий рекомендуется руководствоваться следующим:**

«5» ученик выполнил все задания верно

«4» ученик выполнил правильно не менее 3/4 заданий

«3» выполнено не менее половины заданий

**Примечание**

Орфографические и пунктуационные ошибки, допущенные при выполнении дополнительных заданий, *учитываются при выведении оценки за диктант.*

**Итоговые диктанты**, проводимые в конце триместра и года, проверяют подготовку учащихся, как правило, по всем изученным темам. **Контрольный словарный диктант «5»** - ошибки отсутствуют

«4» 1 - 2 ошибки

«3» 3 - 4 ошибки

«2» 5 и более ошибок

**Критерии пунктуационной грамотности**

Все пунктуационные ошибки отражают неправильное выделение смысловых отрезков в предложении и в тексте. Среди пунктуационных ошибок выделяются ошибки *грубые и негрубые*. К *негрубым* относятся:

- ошибки в выборе знака (употребление запятой вместо точки с запятой, тире вместо двоеточия в бессоюзном сложном предложении и т. п.);
- ошибки, связанные с применением правил, которые ограничивают или уточняют действия основного правила. Так, основное правило регламентирует постановку запятой между частями сложносочиненного предложения с союзом *и*. Действие этого правила ограничено одним условием: если части сложносочиненного предложения имеют общий второсте-

пенный член, то запятая перед союзом и не ставится. Постановка учеником запятой в данном случае квалифицируется как ошибка негрубая, поскольку речь идет об исключении из общего правила;

3. ошибки, связанные с постановкой сочетающихся знаков препинания: пропуск одного из знаков в предложении типа Лес, расположенный за рекой, - самое грибное место в округе или неправильная последовательность их расположения.

### **Критерии и нормативы оценки изложений и сочинений**

С помощью сочинений проверяются:

умение раскрывать тему;

умение использовать языковые средства в соответствии со стилем, темой и задачей высказывания;

соблюдение языковых норм и правил правописания.

Нормативы оценки содержания и композиции сочинений выражаются в количестве фактических и логических ошибок и недочетов.

Так, отметка «5» ставится при отсутствии каких-либо ошибок, нарушающих перечисленные критерии, а отметку «4» можно поставить при наличии двух недочетов в содержании.

### **Критерии и нормативы оценки языкового оформления сочинений**

Показателями **богатства речи** являются большой объем активного словаря, развитой грамматический строй, разнообразие грамматических форм и конструкций, использованных в ходе оформления высказывания.

Показатель **точности речи** - умение пользоваться синонимическими средствами языка и речи, выбрать из ряда возможных то языковое средство, которое наиболее уместно в данной речевой ситуации. Точность речи, таким образом, прежде всего, зависит от умения учащихся пользоваться синонимами, от умения правильно использовать возможности лексической сочетаемости слов, от понимания различных смысловых оттенков лексических единиц, от правильности и точности использования некоторых грамматических категорий (например, личных и указательных местоимений).

**Выразительность речи** предполагает такой отбор языковых средств, которые соответствуют целям, условиям и содержанию речевого общения. Это значит, что пишущий понимает особенности речевой ситуации, специфику условий речи, придает высказыванию соответствующую стилевую окраску и осознанно отбирает образные, изобразительные средства. Так, в художественном описании, например, уместны оценочные слова, тропы, лексические и морфологические категории, употребляющиеся в переносном значении. Здесь неуместны термины, конструкции и обороты, свойственные научному стилю речи.

Снижает выразительность школьных сочинений использование штампов, канцеляризмов, слов со сниженной стилистической окраской, неумение пользоваться стилистическими синонимами. Правильность и уместность языкового оформления проявляется в отсутствии ошибок, нарушающих литературные нормы - лексические и грамматические (а в устной речи произносительные) - и правила выбора языковых средств в соответствии с разными задачами высказывания.

**Сочинение** оценивается **двумя оценками**: первая - за **содержание** работы и речь, вторая - за **грамотность** (в журнале первая оценка ставится на страницу «Литература» (содержание), вторая оценка ставится на страницу «Русский язык» (грамотность)).

#### Критерии оценивания сочинения и изложения

Оценка	Содержание и речь	Грамотность
«5»	Содержание работы полностью соответствует теме. Фактические ошибки отсутствуют. Содержание излагается последовательно. Работа отличается богатством словаря, разнообразием используемых синтаксических	Допускаются: 1 орфографическая, или 1 пунктуационная, или 1 грамматическая ошибки



«4»	<p>Содержание работы в основном соответствует теме (имеются незначительные отклонения от темы).</p> <p>Содержание в основном достоверно, но имеются единичные фактические неточности.</p> <p>Имеются незначительные нарушения последовательности в изложении мыслей.</p>	<p>Допускаются: орфографические и 2 пунктуационные ошибки, или 1 орфографическая и пунктуационные ошибки, или 4 пунктуационные ошибки при отсутствии</p>
«3»	<p>1. В работе допущены существенные отклонения.</p> <p>2. Работа достоверна в главном, но в ней имеются отдельные фактические неточности.</p> <p>3. Допущены отдельные нарушения последовательности изложения</p> <p>4. Беден словарь и однообразны употребляемые синтаксические конструкции, встречается неправильное словоупотребление.</p> <p>5. Стиль работы не отличается</p>	<p>Допускаются: 4 орфографические и пунктуационные ошибки, или 3 орф. и 5 пунк., или 7 пунк. при отсутствии орфографических</p>
«2»	<p>Работа не соответствует теме. Допущено много фактических неточностей. Нарушена последовательность мыслей во всех частях работы, отсутствует связь между ними, работа не соответствует плану. Крайне беден словарь, работа написана короткими однотипными предложениями со слабо</p>	<p>Допускаются: 7 орф. и 7 пунк. ошибок, или 6 орф. и 8 пунк., или 5 орф. и 9 пунк., или 9 пунк., или 8 орф. и 5 пунк., а также 7</p>

### Примечания

1. При оценке сочинения необходимо учитывать самостоятельность, оригинальность замысла ученического сочинения

ния, уровень его композиционного и речевого оформления. Наличие оригинального замысла, его хорошая реализация позволяют повысить первую оценку за сочинения на один балл.

2. Если объём сочинения в полтора – два раза больше указанного в настоящих «Нормах оценки...», то при оценке работы следует исходить из нормативов, увеличенных для отметки «4» на одну, для отметки «3» на две единицы. Например, при оценке грамотности «4» ставится при 3 орфографических, 2 пунктуационных и 2 грамматических ошибках или при соотношениях: 2–3–2, 2–2–3; «3» ставится при соотношениях: 6–4–4, 4–6–4, 4–4–6. При выставлении оценки «5» превышение объёма сочинения не принимается во внимание.
3. Первая оценка (за содержание и речь) не может быть положительной, если не раскрыта тема высказывания, хотя по остальным показателям оно написано удовлетворительно.
4. На оценку сочинения распространяются положения об однотипных и негрубых ошибках, а также о сделанных учеником исправлениях, приведённые в разделе «Оценка диктантов».

### **Учет ошибок при оценке письменных работ**

#### **Не учитываются ошибки:**

- в переносе слов,
- в авторской пунктуации,
- описки.

#### **Негрубые ошибки две считаются за одну:**

- исключения из правил,
- написание большой буквы в составных собственных наименованиях,
- слитное и раздельное написание наречий, правописание которых не регулируется правилами,
- раздельное и слитное написание НЕ с прилагательными и причастиями, выступающими в роли сказуемого,

- написание Ы-И после приставок,
- случаи трудного разграничения частиц НЕ и НИ в предложениях,
- написание собственных имен нерусского происхождения,
- постановка одного пунктуационного знака вместо другого,
- пропуск одного из сочетающихся знаков препинания или нарушение их последовательности. **Повторяющиеся** ошибки (в одном и том же слове или в корне однокоренных слов) считаются за одну ошибку.

**Однотипные** ошибки (на одно правило, связанное с грамматической формой слова или его фонетическими особенностями) учитываются так: 3 первых однотипных ошибки считаются за одну, каждая последующая учитывается как самостоятельная ошибка.

### **Критерии оценивания выразительного чтения стихотворения**

1. Правильная постановка логического ударения.
2. Соблюдение пауз.
3. Правильный выбор темпа.
4. Соблюдение нужной интонации
5. Безошибочное чтение.

Оценка "5" - выполнены правильно все требования.

Оценка "4" - не соблюдены 1-2 требования.

Оценка "3" - допущены ошибки по трем требованиям.

Оценка "2" - допущены ошибки более, чем по трем требованиям.

Примечание. Подготовка к выразительному чтению – разметка текста.

### **Критерии чтения по ролям**

Требования к чтению по ролям:

1. Своевременно начинать читать свои слова
2. Подбирать правильную интонацию
3. Читать безошибочно
4. Читать выразительно

Оценка "5" - выполнены все требования

Оценка "4" - допущены ошибки по одному какому-то требованию

Оценка "3" - допущены ошибки по двум требованиям

Оценка "2" - допущены ошибки по трем требованиям

**Оценка за триместр** ставится на основании оценок, выставленных в журнал в течение этого периода.

Оценка за год ставится на основании триместровых оценок.

### Критерии оценивания по предмету физическая культура

Уровни/оценка	Высокий	Средний	Низкий	
	«5»	«4»	«3»	«2»
<b>Критерии оценивания устного ответа</b>				
Знания	За ответ, в котором обучающийся демонстрирует глубокое понимание сущности материала; логично его излагает, используя примеры из практики или своего опыта	За ответ, если в нем содержится небольшие неточности и незначительные ошибки	За ответ, в котором отсутствует логическая последовательность, имеются пробелы в знании материала, нет должной аргументации и умения использовать знания на практике	За непонимание и незнание материала Программы
<b>Критерии оценивания техники владения двигательными умениями и навыками</b>				
Знания	Двигательное действие выполнено правильно (заданным способом), четко, легко, в надлежащем ритме. Ученик понимает сущность движения, его назначение, может разобраться в движении, объяснить как оно выполняется, и продемонстрировать в	При выполнении двигательного действия ученик действует так же, как и в предыдущем случае, но допустил не более двух незначительных ошибок. Двигательное действие выполнено правильно, но недостаточно легко и	Двигательное Действие в Основном Выполнено Правильно, но Допущена одна Грубая или Несколько мелких Ошибок, Приведших к Скванности Движений, Неуверенности	Движение или Отдельные его Элементы Выполнены Неправильно, Допущено Более двух Значительных Или одна Грубая ошибка, Приведших к Неуверенному Или напряженно

	нестандартных условиях; может определить и исправить ошибки, допущенные другим учеником; уверенно выполняет учебный норматив	четко, наблюдается некоторая скованность движения		му выполнению
Критерии оценивания владения способами и умению осуществлять физкультурно-оздоровительную деятельность				
	Обучающийся умеет: - самостоятельно организовать место занятий; - подбирать средства и инвентарь и применять их в конкретных условиях; - контролировать ход выполнения заданий и оценивать итоги; - демонстрировать полный и разнообразный комплекс упражнений, направленный на развитие конкретной физической (двигательной) способности	Обучающийся: - организует место занятий в основном Самостоятельно, лишь с незначительной помощью; - допускает незначительные ошибки в подборе средств; - контролирует ход выполнения заданий и оценивает итоги «3» Более половины видов самостоятельной	Деятельности выполнены с помощью учителя или не выполняется из пунктов. Ученик испытывает затруднения в организации мест занятий и подборе инвентаря. Удовлетворительно контролирует ход и итоги занятия	Обучающийся не владеет умениями осуществлять различные виды физкультурно-оздоровительной деятельности

	или комплекса упражнений, утренней или гимнастической гимнастики			
Критерии оценивания при текущей триместровой аттестации				
Физические способности		Контрольное упражнение (тест)		
Скоростные		Бег, с		
Координационные		Челночный бег 3x10 м, с Метание мяча на точность, количество попаданий		
Скоростные-силовые		Прыжки в длину с места, см Прыжки в длину с разбега, см Прыжки в высоту с разбега, см	Многоскоки (8 прыжков), м Метание мяча на дальность, м Прыжки на скакалке за 15 с, кол-во раз	
Выносливость		Бег 6 минут, м Бег, мин.с		
Гибкость		Наклон вперед из положения сидя		
Силовые		Подтягивание на высокой перекладине из положения виса (мальчики), кол-во раз Подтягивание на низкой перекладине из положения виса лежа (девочки), кол-во раз Подъем туловища за 60 с, кол-во раз Сгибание-разгибание рук в упоре лежа, кол-во раз Приседания, кол-во раз		

**ПРИМЕЧАНИЕ:**

Зачетная система:

Итоговая отметка выставляется с учетом теоретических и практических знаний (двигательных умений и навыков, умений осуществлять физкультурно-оздоровительную и спортивно-оздоровительную деятельность), а также с учетом динамики физической подготовленности и прилежания.

*Дополнительные баллы можно получить если:*

- ученик, не пропустивший ни одного урока без уважительной причины,
- ученик, который занимался на всех уроках физической культуры;

- за каждый урок ученик получает коэффициент прилежания, который выставляется ему в конце каждого урока; за неприлежание - минус 1 балл;
- пропуск урока без уважительной причины - минус;
- участие в общешкольном соревновании - плюс баллы.

### **Критерии оценивания по предмету: основы безопасности жизнедеятельности**

#### **Оценка устных ответов обучающихся.**

**Оценка «5»** ставится в том случае, если учащийся показывает верное понимание рассматриваемых вопросов, дает точные формулировки и истолкование основных понятий, строит ответ по собственному плану, сопровождает рассказ примерами, умеет применить знания в новой ситуации при выполнении практических заданий; может установить связь между изучаемым и ранее изученным материалом по курсу ОБЖ, а также с материалом, усвоенным при изучении других предметов.

**Оценка «4»** ставится, если ответ ученика удовлетворяет основным требованиям к ответу на оценку «5», но дан без использования собственного плана, новых примеров, без применения знаний в новой ситуации, без использования связей с ранее изученным материалом и материалом, усвоенным при изучении других предметов; если учащийся допустил одну ошибку или не более двух недочетов и может их исправить самостоятельно или с небольшой помощью учителя.

**Оценка «3»** ставится, если учащийся правильно понимает суть рассматриваемого вопроса, но в ответе имеются отдельные пробелы в усвоении вопросов курса ОБЖ, не препятствующие дальнейшему усвоению программного материала; умеет применять полученные знания при решении простых задач с использованием стереотипных решений, но затрудняется при решении задач, требующих более глубоких подходов в оценке явлений и событий; допустил не более одной грубой ошибки и двух недочетов, не более одной грубой и одной негрубой ошибки, не более двух-трех негрубых ошибок, одной негрубой ошибки и трех недочетов; допустил четыре или пять недочетов.

**Оценка «2»** ставится, если учащийся не овладел основными знаниями и умениями в соответствии с требованиями программы и

допустил больше ошибок и недочетов, чем необходимо для оценки 3.

При оценивании устных ответов учащихся целесообразно проведение поэлементного анализа ответа на основе программных требований к основным знаниям и умениям учащихся, а также структурных элементов некоторых видов знаний и умений, усвоение которых целесообразно считать обязательными результатами обучения.

#### **Оценка письменных контрольных работ.**

**Оценка «5»** ставится за работу, выполненную полностью без ошибок и недочетов.

**Оценка «4»** ставится за работу, выполненную полностью, но при наличии в ней не более одной негрубой ошибки и одного недочета, не более трех недочетов.

**Оценка «3»** ставится, если ученик правильно выполнил не менее 2/3 всей работы или допустил не более одной грубой ошибки и двух недочетов, не более одной грубой и одной негрубой ошибки, не более трех негрубых ошибок, одной негрубой ошибки и трех недочетов, при наличии четырех-пяти недочетов.

**Оценка «2»** ставится, если число ошибок и недочетов превысило норму для оценки 3 или правильно выполнено менее 2/3 всей работы.

#### **Оценка практических работ.**

**Оценка «5»** ставится, если учащийся выполняет практическую работу в полном объеме с соблюдением необходимой последовательности действий, самостоятельно и правильно выбирает необходимое оборудование; все приемы проводит в условиях и режимах, обеспечивающих получение правильных результатов и выводов; соблюдает требования правил техники безопасности.

**Оценка «4»** ставится, если выполнены требования к оценке 5, но было допущено два-три недочета, не более одной негрубой ошибки и одного недочета.

**Оценка «3»** ставится, если работа выполнена не полностью, но объем выполненной части таков, что позволяет получить правильный результат и вывод; если в ходе выполнения приема были допущены ошибки.



**Оценка «2»** ставится, если работа выполнена не полностью и объем выполненной части работ не позволяет сделать правильных выводов; если приемы выполнялись неправильно.

Во всех случаях оценка снижается, если ученик не соблюдал правила техники безопасности.

### **НОРМЫ ОЦЕНКИ ТЕСТОВОЙ РАБОТЫ**

При реализации ОП ООО (% правильно отвеченных вопросов в работе):

90-100% - «5»

70-89% - «4»

50-69% - «3»

0-49% - «2»

### **Критерии оценки мультимедийной презентации**

СОЗДАНИЕ СЛАЙДОВ	Максимальное количество баллов
Титульный слайд с заголовком	5
Минимальное количество - 10 слайдов	5
Использование дополнительных эффектов PowerPoint (смена слайдов, звук, графики)	5
Использование эффектов анимации	5
Вставка графиков и таблиц	5
Выводы, обоснованные с научной точки	10
Текст хорошо написан и сформированные идеи ясно изложены и структурированы	10
Слайды представлены в логической	10
Красивое оформление презентации	5
<b>ОБЩИЕ БАЛЛЫ</b>	<b>60</b>

Окончательная оценка:

«5» - 55 - 60 баллов

«4» - 45 - 54 балла

«3» - 30 - 44 балла

«2» - менее 30 баллов

### **Критерии оценки индивидуального проекта**

<b>Критерии оценки качества индивидуального</b>	<b>Уровень сформированности навыков проектной деятельности</b>
---	--

<b>проекта</b>	<b>Низкий (1 балл)</b>	<b>Средний (2 балла)</b>	<b>Высокий (3 балла)</b>
Сформированность предметных знаний и способов действий	Тема проекта не раскрыта, большая часть информационных источников не соотносится с целью проектной работы, учащийся не может комментировать содержание, делать собственные выводы	Учащийся использовал небольшой объем информационных источников, чтобы раскрыть тему проекта. В работе и в ответах на вопросы по содержанию работы отсутствуют грубые ошибки	Учащийся продемонстрировал глубину знания по теме проекта, грамотно и обоснованно использовал имеющиеся знания и способы действий, ошибки в содержании работы отсутствуют
Сформированность познавательных УУД	Учащийся проявлял незначительный интерес к теме проекта, использовал источники информации в рамках школьной программы, с помощью руководителя (тьютора) определил проблему проекта, в содержании отсутствуют выводы, продукт проекта отсутствует	Учащийся совместно с руководителем (тьютором) поставил цель проекта и определил пути его решения, использовал в основном описательный способ обработки информации, продемонстрировал продукт проекта	Учащийся грамотно сформулировал проблему проекта и основной вопрос исследования, выбрал адекватные способы ее решения, включая поиск и обработку информации, формулировку выводов и обоснование и реализацию принятого решения, обоснование и создание модели, прогноза, макета, объекта, творческого решения

Сформированность регулятивных УУД	Учащийся определил цель проекта с помощью руководителя (тьютора), план достижения цели не составил, отсутствуют навыки самоконтроля	Учащийся продемонстрировал навыки определения темы и планирования работы; некоторые этапы выполнялись при помощи руководителя (тьютора); учащийся осуществил самоконтроль и коррекцию результатов проекта	Учащийся демонстрировал умение самостоятельно планировать и управлять своей познавательной деятельностью во времени; использовал ресурсные возможности для достижения целей; осуществлял выбор конструктивных стратегий в трудных ситуациях
Сформированность коммуникативных УУД	Учащийся подготовил защиту работы с помощью руководителя (тьютора), не представил оформление проекта, не смог ответить на вопросы по содержанию	Учащийся подготовил защиту работы, продемонстрировал навыки оформления продукта, не смог аргументированно ответить на вопросы	Учащийся ясно изложил и оформил выполненную работу, представил ее результаты, аргументированно ответил на вопросы
<b>Максимальный балл 12</b>			

Окончательная оценка:

9–12 баллов – высокий уровень (отметка 5);

6–8 баллов – средний уровень (отметка 4);

5-6 баллов – низкий уровень (отметка 3)

**Оценивание работ внешнего мониторинга системы образования (ВПР, РДР)** проводится на основании спецификации контрольных измерительных материалов данных мероприятий.

## 2. Требования к выставлению отметок за промежуточную аттестацию

Проведение промежуточной аттестации определено Положением о формах, периодичности и порядке текущего контроля успеваемости и промежуточной аттестации обучающихся в Муниципальном бюджетном общеобразовательном учреждении МБОУ СОШ № 3.

При проведении промежуточной аттестации работы обучающихся оцениваются в соответствии с выше изложенными критериями.

Промежуточная аттестация проводится в МБОУ СОШ № 3 на основе принципов объективности, беспристрастности. Оценка результатов освоения обучающимися образовательных программ осуществляется в зависимости от достигнутых обучающимися результатов и не может быть поставлена в зависимость от формы получения образования, формы обучения, факта пользования платными дополнительными образовательными услугами и иных подобных обстоятельств.

Промежуточная аттестация проводится в формах, определенных учебным планом МБОУ СОШ № 3 как по предметам, так и по курсам внеурочной деятельности.

Процедурные формы: письменные формы, устные формы, формы, основанные на педагогическом наблюдении, формы, основанные на экспертной оценке.

Письменные формы	<ul style="list-style-type: none"> <li>- тесты, включая онлайн-тесты;</li> <li>- комплексные диагностические работы;</li> <li>- контрольные работы, диктанты, изложения;</li> <li>- диктанты с грамматическим заданием;</li> <li>- изложения</li> </ul>
Устные формы	<ul style="list-style-type: none"> <li>- публичное выступление;</li> <li>- собеседование</li> </ul>
Формы, основанные на педагогическом наблюдении	<ul style="list-style-type: none"> <li>- наблюдение в процессе групповой работы обучающихся по решению проектных задач, ситуационных задач, кейсов;</li> </ul>

	<ul style="list-style-type: none"> <li>- наблюдение в процессе выполнения обучающимися группового проекта или коллективного творческого дела;</li> <li>- наблюдение за групповой онлайн-активностью;</li> <li>- наблюдение за обучающимися в ходе программируемых дискуссий, в том числе в онлайн-среде</li> </ul>
<p>Формы, основанные на экспертной оценке</p>	<ul style="list-style-type: none"> <li>- экспертная оценка проектов;</li> <li>- экспертная оценка изделий, макетов, предметов живописи, продуктов словесного творчества и иных продуктов прикладных проектов обучающихся, результатов творческой деятельности.</li> </ul>

Беспроцедурная форма: учет текущих учебных достижений обучающегося (далее – учет).

Промежуточная аттестация в форме учета проводится без фактического присутствия обучающегося. Отметка за промежуточную аттестацию в форме учета определяется как среднее арифметическое отметок, полученных обучающимся по итогам текущего тематического контроля (контрольных работ, контрольных диктантов и т.п.) по учебному предмету, курсу, дисциплине (модулю) за текущий учебный год и фиксируется в электронном журнале по пятибалльной системе.

Расписание проведения промежуточной аттестации, контрольно-измерительные материалы по учебным предметам, курсам, дисциплинам (модулям), сроки предоставления итоговых материалов промежуточной аттестации, сроки выставления отметок по результатам промежуточной аттестации в электронный журнал утверждаются приказом директора МБОУ МБОУ СОШ № 3 не позднее, чем за две недели до начала периода проведения промежуточной аттестации.

Фиксация результатов промежуточной аттестации осуществляется в электронном журнале отдельной графой по пятибалльной системе в разделах тех учебных предметов, по

которым она проводилась и оформлением протокола проведения промежуточной аттестации по отдельному учебному предмету.

Промежуточную аттестацию проходят все обучающиеся 5-9-х классов по всем предметам учебного плана всех форм обучения (очной, очно-заочной, заочной); а также обучающиеся, осваивающие образовательную программу основного общего образования по индивидуальным учебным планам, в том числе на дому или осуществляющие ускоренное обучение, обучающиеся в форме семейного образования; обучающиеся в форме самообразования на уровне среднего общего образования.

Неудовлетворительные результаты промежуточной аттестации по одному или нескольким учебным предметам, курсам, дисциплинам (модулям) образовательной программы или не прохождения промежуточной аттестации при отсутствии уважительных причин признаются академической задолженностью.

Обучающиеся, не прошедшие промежуточной аттестации по уважительным причинам или имеющие академическую задолженность, переводятся в следующий класс условно.

Обучающиеся, не ликвидировавшие в установленные сроки академической задолженности с момента ее образования, по усмотрению родителей (законных представителей) оставляются на повторное обучение, переводятся на обучение по адаптированным образовательным программам в соответствии с рекомендациями психолого-медико-педагогической комиссии, либо на обучение по индивидуальному учебному плану.

Годовые отметки по учебным предметам, курсам, дисциплинам (модулям) учебного плана за текущий учебный год определяются как среднее арифметическое триместровых отметок округленное до целого числа.

### 3. График контрольных мероприятий

5-е классы		
Школьный 1	Стартовая диагностика по учебным предметам, которые не вынесены на ВПР	Вторая–третья неделя сентября

	Предметный контроль знаний обучающихся по итогам I триместра	Вторая–третья неделя ноября
	Предметный контроль знаний обучающихся по итогам II триместра	Вторая–третья неделя февраля
	Итоговый контроль	Апрель–май ВПР (предварительно)
<b>6-е классы</b>		
Школьный	Входные диагностические работы по учебным предметам, которые не вынесены на ВПР	Вторая–третья неделя сентября
	Предметный контроль знаний учащихся по итогам I триместра	Вторая–третья неделя ноября
	Предметный контроль знаний обучающихся по итогам II триместра	Вторая–третья неделя февраля
	Итоговый контроль	Апрель–май ВПР (предварительно)
<b>7-е классы</b>		
Школьный	Входные диагностические работы по учебным предметам, которые не вынесены на ВПР	Вторая–третья неделя сентября
	Предметный контроль знаний учащихся по итогам I триместра	Вторая–третья неделя ноября
	Предметный контроль знаний обучающихся по итогам II триместра	Вторая–третья неделя февраля
	Итоговый контроль	Апрель–май ВПР

		(предварительно)
<b>8-е классы</b>		
<b>Школьный</b>	Входные диагностические работы по учебным предметам, которые не вынесены на ВПР	Вторая–третья неделя сентября
	Предметный контроль знаний обучающихся по итогам I триместра	Вторая–третья неделя ноября
	Предметный контроль знаний учащихся по итогам II триместра	Вторая–третья неделя февраля
	Итоговый контроль	Апрель–май ВПР (предварительно)
<b>9-й класс</b>		
<b>Школьный</b>	Входные диагностические работы по учебным предметам, которые не вынесены на ВПР	Вторая–третья неделя сентября
	Предметный контроль знаний обучающихся по итогам I триместра	Вторая–третья неделя ноября
	Диагностические работы по предметам ОГЭ (по выбору учащихся)	Первая неделя декабря
	Административные контрольные работы по русскому языку и математике	Четвертая неделя декабря
	Итоговое собеседование как допуск к ГИА	Вторая среда февраля
	Предметный контроль знаний обучающихся по итогам II триместра	Вторая–третья неделя февраля



	Итоговый контроль	Четвертая неделя апреля - вторая неделя мая
--	-------------------	---