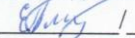


МУНИЦИПАЛЬНОЕ БЮДЖЕТНОЕ ОБЩЕОБРАЗОВАТЕЛЬНОЕ УЧРЕЖДЕНИЕ
ГОРОДСКОГО ОКРУГА КОРОЛЁВ МОСКОВСКОЙ ОБЛАСТИ «СРЕДНЯЯ
ОБЩЕОБРАЗОВАТЕЛЬНАЯ ШКОЛА № 3»

ОБСУЖДЕНО
на заседании ШМО

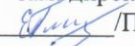
 / _____ /

Протокол № 1 от

«30» августа 2019г.

СОГЛАСОВАНО


зам. директора по УВР

 /Платова Е.А./

«30» августа 2019г.

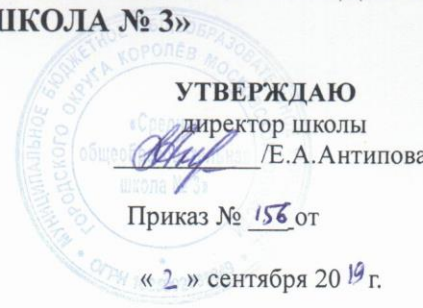
УТВЕРЖДАЮ

директор школы

 /Е.А. Антипова/

Приказ № 156 от

«2» сентября 2019г.



РАБОЧАЯ ПРОГРАММА

по _____ технологии _____
(предмет)

для _____ 7а, 7б, 7в _____
(класс)

Срок реализации программы
(на 2019 /2020 учебный год)

уровень _____ базовый _____

Рабочая программа составлена на основе программы - Авторская программа А.Т. Тищенко, Н.В. Синица «Технология: программа: 5-8 классы» - М.: Вентана-Граф, 2015.

ПОЯСНИТЕЛЬНАЯ ЗАПИСКА

Технология — это наука о преобразовании и использовании материи, энергии и информации в интересах и по плану человека. Она включает изучение методов и средств преобразования и использования указанных объектов. В школе учебный предмет «Технология» — интегративная образовательная область, синтезирующая научные знания из математики, физики, химии и биологии и показывающая их использование в промышленности, энергетике, связи, сельском хозяйстве, транспорте и других направлениях деятельности человека.

Рабочая программа по технологии, составлена на основе документов:

Федеральный государственный образовательный стандарт основного общего образования, утвержденный приказом Министерства образования и науки Российской Федерации от 17 декабря 2010 г. № 1897;

Фундаментальное ядро содержания общего образования;

Примерная программа по учебному предмету Технология 5-9 классы (Примерные программы по учебным предметам. Технология. 5-9 классы: проект – М. : Просвещение, 2010. (Стандарты второго поколения.)

Федеральный перечень учебников, рекомендованных (допущенных) Минобрнауки РФ к использованию в образовательном процессе в ОУ в 2017-2018 уч. году.

Авторская программа А.Т. Тищенко, Н.В. Сеница «Технология: программа: 5-8 классы» - М.: Вентана-Граф, 2015.

Образовательный (учебный) план на 2017-2018 учебный год.

Постановление от 29.12.2010г. №189 «Об утверждении СанПиН 2.4.2.2821-10 «Санитарно - эпидемиологические требования к условиям и организации обучения в общеобразовательных учреждениях» с 03.03.2011г.

Рабочая программа ориентирована на использование учебника: *Технология. Индустриальные технологии. 7 класс. Учебник для учащихся общеобразовательных учреждений./ А.Т. Тищенко. В.Д.Симоненко.- М.: Вентана - Граф, 2015.*

ОБЩАЯ ХАРАКТЕРИСТИКА ПРЕДМЕТА «ТЕХНОЛОГИЯ»

Выбор данной программы и учебника обусловлен тем, что их содержание соответствует основам федерального государственного образовательного стандарта, учебного плана, примерной программы основного общего образования по технологии и раскрывает содержания основных направлений и разделов курса «Технология» с учётом региональных особенностей, материально-технического обеспечения образовательного учреждения, интересов и потребностей учащихся.

Основное предназначение учебного предмета «Технология» в системе общего образования заключается в формировании технологической грамотности, компетентности, технологического мировоззрения, технологической и исследовательской культуры школьника, включающей технологические знания и умения, воспитание трудовых,

гражданских и патриотических качеств его личности, профессиональное самоопределение в условиях рынка труда, формирование гуманистически ориентированного мировоззрения.

Технологическая грамотность включает способность понимать, использовать и контролировать технологию, умение решать проблемы, развивать творческие способности, сознательность, гибкость, предприимчивость. Технологическая компетентность связана с овладением умениями осваивать разнообразные способы и средства преобразования материалов, энергии, информации, учитывать экономическую эффективность и возможные экологические последствия технологической деятельности, определять свои жизненные и профессиональные планы.

Технологическая культура предполагает овладение системой понятий, методов и средств преобразовательной деятельности по созданию материальных и духовных ценностей. Она предусматривает изучение современных и перспективных энергосберегающих, материалосберегающих и безотходных технологий в сферах производства и услуг, методов борьбы с загрязнением окружающей среды, планирования и организации трудового процесса, обеспечения безопасности труда, компьютерной обработки документации, психологии человеческого общения, основ творческой и предпринимательской деятельности.

Технологическая культура содержит ряд составляющих, учитывая, что в обществе человек выполняет функции гражданина, труженика, собственника, семьянина, потребителя и учащегося:

- *культура труда* - включает планирование и организацию трудового процесса, как репродуктивного, так и творческого; выбор инструментов и оборудования, организацию рабочего места, обеспечение безопасности труда,

технологической и трудовой дисциплины, контроль качества продукции, необходимые для выполнения социальных функций труженика;

- *графическая культура* - знания, умения и готовность использовать графические, в том числе чертежные средства для обеспечения технологического процесса;
- *культура дизайна* - знания, умения и готовность использовать принципы эргономики, эстетики, дизайна и художественной обработки материалов для обеспечения конкурентоспособности продукции;
- *информационная культура* - знания, умения и готовность использовать принципы сбора, хранения, обработки и использования информации из различных источников для реализации трудовой деятельности;
- *предпринимательская культура* - знания, умения и готовность анализировать потребности людей (рынка), организовывать и управлять небольшим человеческим коллективом для обеспечения этих потребностей, рекламировать свою продукцию;
- *культура человеческих отношений* - знания, умения и готовность осуществлять бесконфликтное (доброжелательное) взаимодействия с людьми как на производстве, так и в семье, на улице, в транспорте;
- *экологическая культура* включает в себя экологические знания, понимание, что природа является источником жизни и красоты, богатство нравственно-эстетических чувств и переживаний, порожденных общением с природой и ответственность за ее сохранение, способность соизмерять любой вид деятельности с сохранением окружающей

среды и здоровья человека, глубокую заинтересованность в природоохранной деятельности, грамотное ее осуществление;

- *культура дома* - знания и умения украшения дома, создание семейного уюта, здорового образа жизни и продуманного ведения домашнего хозяйства, выполняя социальные функции семьянина;
- *потребительская культура* - знания, умения и готовность продуманно вести себя на рынке товаров и услуг, выполняя социальные функции потребителя;
- *проектная и исследовательская культура* - знания, умения и готовность самостоятельного определения потребностей и возможностей деятельности при выполнении проекта, получения, анализа и использования полезной для выполнения проекта информации, выдвижения спектра идей выполнения проекта, выбора оптимальной идеи, исследования этой идеи, планирования, организации и выполнения работы по реализации проекта, включая приобретение дополнительных знаний и умений, оценки проекта и его презентации.

Рабочая программа составлена с учетом полученных знаний учащихся в начальной школы на уроках технологии и опыта их учебно-трудовой деятельности.

В результате изучения учебного предмета «Технология» учащиеся овладеют следующими **знаниями и умениями:**

— находят, обрабатывают и используют необходимую информацию, читают и выполняют несложную проектную, конструкторскую и технологическую документацию;

— выдвигают и оценивают предпринимательские идеи, проектируют предмет труда в соответствии с предполагаемыми функциональными свойствами, общими требованиями дизайна, планируют свою практическую деятельность с учётом реальных условий осуществления технологического процесса;

— создают продукты труда (материальные объекты и услуги), обладающие эстетическими качествами и потребительской стоимостью;

— выполняют с учётом требований безопасности труда необходимые приёмы работ и технологические операции, используя соответствующие инструменты и оборудование;

— оценивают возможную экономическую эффективность различных способов оказания услуг, выполнения конструкций материальных объектов и технологии их изготовления, дают элементарную экологическую оценку технологии и результатов практической деятельности;

— ориентируются в мире профессий, оценивают свои профессиональные интересы и склонности, составляют жизненные и профессиональные планы.

ЦЕЛЬ УЧЕБНОГО ПРЕДМЕТА

Главная цель учебного предмета «Технология»:

- формировать представления о составляющих техносферы, современном производстве и распространенных в нем технологиях;
- приобретать практический опыт познания и самообразования, основанного на приобретенных знаниях, умениях и способах практико-ориентированной и исследовательской деятельности;
- подготовка учащихся к осознанному профессиональному самоопределению, к самостоятельной трудовой жизни в условиях рыночной экономики.

ЗАДАЧИ УЧЕБНОГО ПРЕДМЕТА

В процессе преподавания учебного предмета «Технология» решены следующие задачи:

- а) формировать политехнические знания и технологической культуры учащихся;
- б) прививать элементарные знания и умения по ведению домашнего хозяйства и расчёту бюджета семьи;

- в) знакомить с основами современного производства и сферы услуг;
- г) развивать самостоятельность и способность решать творческие, исследовательские и изобретательские задачи;
- д) обеспечивать изучения мира профессий, выполнения профессиональных проб с целью профессионального самоопределения;
- е) воспитывать трудолюбие, предприимчивость, коллективизм, человечность и милосердие, обязательность, честность, ответственность и порядочность, патриотизм, культуру поведения и бесконфликтное общение;
- ж) овладевать основными понятиями рыночной экономики, менеджмента и маркетинга и уметь применять их при реализации собственной продукции и услуг;
- з) развивать эстетическое чувство и художественную инициативу, оформлять потребительские изделия с учётом требований дизайна и декоративно-прикладного творчества для повышения конкурентоспособности при реализации.

Изучение любого модуля рабочей программы учебного предмета «Технология» включает:

- культуру труда, организацию рабочего места, правила безопасной работы;
- компьютерную поддержку каждого модуля;
- графику и черчение;
- ручную и механическую обработку конструкционных материалов;

- основы материаловедения и машиноведения;
- прикладную экономику и предпринимательство;
- историю, перспективы и социальные последствия развития технологии и техники;
- экологию — влияние преобразующей деятельности общества на окружающую среду и здоровье человека;
- профинформацию и профориентацию;
- нравственное воспитание, в том числе культуру поведения и бесконфликтного общения;
- эстетическое, в том числе дизайнерское воспитание;
- творческое, художественное и этнохудожественное развитие.

Наряду с традиционными репродуктивными методами обучения применяю метод проектов и кооперированную деятельность учащихся

МЕСТО ПРЕДМЕТА «ТЕХНОЛОГИЯ» В УЧЕБНОМ ПЛАНЕ

Базисный учебный план МБОУ СОШ №3 на этапе основного общего образования включает 238 учебных часов для изучения курса «Технология». В том числе: в 5,6 и 7 классах - по 68 ч, из расчета 2 ч в неделю, в 8 классе - 34 ч, из расчета 1 ч в неделю.

ТРЕБОВАНИЯ К РЕЗУЛЬТАТАМ ОБУЧЕНИЯ И ОСВОЕНИЯ СОДЕРЖАНИЯ УЧЕБНОГО ПРЕДМЕТА «ТЕХНОЛОГИЯ. ИНДУСТРИАЛЬНЫЕ ТЕХНОЛОГИИ» УЧАЩИХСЯ 5-8 КЛАССОВ

Изучение технологии в основной школе обеспечивает достижение *личностных, метапредметных и предметных результатов*.

Личностными результатами обучения технологии учащихся основной школы являются:

- ◆ сформированность личностных познавательных, интеллектуальных и творческих способностей и интересов в предметной технологической деятельности и необходимости непрерывного образования в современном обществе ;
- ◆ самостоятельность в приобретении новых знаний, практических умений и навыков;

- ◆ мотивация образовательной деятельности на основе лично ориентированного подхода ;
- ◆ готовность к выбору индивидуальной траектории будущей образовательной и профессиональной деятельности, в соответствии с собственными интересами и возможностями, и потребностями общества ;
- ◆ развитие теоретического, технико-технологического, экономического и исследовательского мышления ;
- ◆ развитие трудолюбия и ответственности, стремление к эффективной трудовой деятельности ;
- ◆ толерантное осознание, готовность и способность вести диалог с другими людьми, находить общие цели для их достижений ;
- ◆ проявление бережного отношения к природным и хозяйственным ресурсам, приобретение опыта природоохранной деятельности ;
- ◆ формирование эмоционально-личностного отношения к ценностям народной культуры, воспитание патриота своей Родины .

Метапредметными результатами обучения технологии в основной школе являются:

- ◆ умение адекватно оценивать себя, свои способности; видеть связь между затраченными усилиями и достигнутыми результатами ;
- ◆ умение самостоятельно определять способы решения учебных, творческих, исследовательских и социальных задач на основе заданных алгоритмов ;
- ◆ формирование умений продуктивно работать, общаться и взаимодействовать друг с другом, планировать и выполнять совместную коллективную работу, корректировать результаты совместной деятельности ;
- ◆ владение навыками исследовательской и проектной деятельности, определение целей и задач, планирование деятельности, построение доказательств в отношении выдвинутых гипотез, моделирование технических объектов, разработка и изготовление творческих работ, формулирование выводов, представление и защита результатов исследования в заданном формате ;
- ◆ использование дополнительной информации при проектировании и создании объектов, имеющих личную, общественно значимую и потребительскую стоимость ;
- ◆ овладение нормами и правилами культуры труда на рабочем месте и правилами безопасности при выполнении различных технологических процессов .

Предметными результатами обучения технологии в основной школе являются:

В познавательной сфере:

- ◆ владение базовыми понятиями и терминологией, объяснять их с позиций явлений социальной действительности ;
- ◆ опыт использования полученных знаний и умений при планировании и освоении технологических процессов при обработке конструкционных материалов ;
- ◆ подбор материалов, инструментов, оснастки, оборудования в соответствии с технологической, технической и графической документацией ;
- ◆ подбор естественных и искусственных материалов для практических и проектных работ ;
- ◆ владение способами научной организации труда при выполнении лабораторных, практических, исследовательских и проектных работ ;
- ◆ применение межпредметных и внутрипредметных связей в процессе разработки технологических процессов и проектно-исследовательских работ .

В ценностно-мотивационной сфере:

- ◆ умение ориентироваться в мире нравственных, социальных и эстетических ценностей, в будущем активного участника процессов модернизации различных сторон общественной жизни ;
- ◆ уважение ценностей иных культур и мировоззрения ;

- ◆ осознание своей роли в решении глобальных проблем современности ;
- ◆ оценивание своих способностей и готовности к труду в конкретной предметной или предпринимательской деятельности ;
- ◆ осознание ответственности за здоровый образ жизни, качество результатов труда, экономии материалов, сохранение экологии .

В трудовой сфере:

- ◆ знание моральных и правовых норм, относящихся к трудовой деятельности, готовность к их исполнению ;
- ◆ понимание роли трудовой деятельности в развитии общества и личности ;
- ◆ умение планировать процесс труда, технологический процесс с учетом характера объекта труда и применяемых технологий ;
- ◆ выполнять подбор материалов, инструментов и оборудования с учетом требований технологии и материально-энергетических ресурсов ;
- ◆ проектирование и составление графической документации, последовательности технологических операций с учетом разрабатываемого объекта труда или проекта ;
- ◆ участие в проектной деятельности, владение приемами исследовательской деятельности ;

- ◆ соблюдение культуры труда, трудовой и технологической дисциплины, норм и правил безопасности работ, пожарной безопасности, правил санитарии и гигиены ;
- ◆ умение самостоятельно выполнять отбор информации с использование различных источников информационных технологий, для презентации результатов практической и проектной деятельности ;
- ◆ умение самостоятельно или с помощью справочной литературы выполнять контроль промежуточных и конечных результатов труда по установленным критериям и показателям с использованием контрольных и измерительных инструментов .

В физиолого-психологической сфере:

- ◆ сочетание образного и логического мышления в процессе трудовой, проектной и исследовательской деятельности ;
- ◆ развитие моторики, координации и точности движений рук при выполнении различных технологических операций, при работе с ручными и механизированными инструментами, механизмами и станками .

В эстетической сфере:

- ◆ умение эстетически и рационально оснастить рабочее места, с учетом требований эргономики и научной организации труда ;
- ◆ умение проектировать разрабатываемое изделие или проект, с учетом требований дизайна, эргономики и эстетики;

- ◆ разработка варианта рекламы выполненного объекта или результатов труда .

В коммуникативной сфере:

- ◆ знания о конструктивном взаимодействии людей с разными убеждениями, культурными ценностями и социальным положением ;
- ◆ умение использовать современные средства связи и коммуникации для поиска необходимой учебной и социальной информации ;
- ◆ умение работать в коллективе при выполнении практических и проектных работ, с учетом общности интересов и возможностей всех участников трудового коллектива ;
- ◆ умение публично отстаивать свою точку зрения, выполнять презентацию и защиту проекта изделия, продукта труда или услуги .

ПЛАНИРУЕМЫЕ РЕЗУЛЬТАТЫ

Направление «Индустриальные технологии»

5-8 КЛАССЫ

Раздел «Технологии обработки конструкционных материалов»

Выпускник научится:

- находить в учебной литературе сведения, необходимые для конструирования объекта и осуществления выбранной технологии;
- читать технические рисунки, эскизы, чертежи, схемы;
- выполнять в масштабе и правильно оформлять технические рисунки и эскизы разрабатываемых объектов;
- осуществлять технологические процессы создания или ремонта материальных объектов. ***Выпускник получит возможность научиться:***

- грамотно пользоваться графической документацией и технико-технологической информацией, которые применяются при разработке, создании и эксплуатации различных технических объектов;
- осуществлять технологические процессы создания или ремонта материальных объектов, имеющих инновационные элементы.

Раздел «Технологии исследовательской, опытно-конструкторской и проектной деятельности»

Выпускник научится:

- планировать и выполнять учебные технологические проекты: выявлять и формулировать проблему; обосновывать цель проекта, конструкцию изделия, сущность итогового продукта или желаемого результата; планировать этапы выполнения работ; составлять технологическую карту изготовления изделия; выбирать средства реализации замысла; осуществлять технологический процесс; контролировать ход и результаты выполнения проекта;
- представлять результаты выполненного проекта: пользоваться основными видами проектной документации; готовить пояснительную записку к проекту; оформлять проектные материалы; представлять проект к защите.

Выпускник получит возможность научиться:

- организовывать и осуществлять проектную деятельность на основе установленных норм и стандартов, поиска новых технологических решений; планировать и организовывать технологический процесс с учётом имеющихся ресурсов и условий;

И осуществлять презентацию, экономическую и экологическую оценку проекта, давать примерную оценку стоимости произведённого продукта как товара на рынке; разрабатывать вариант рекламы для продукта труда.

Раздел «Электротехника»

Выпускник научится:

- разбираться в адаптированной для школьников технико-технологической информации по электротехнике и ориентироваться в электрических схемах, которые применяются при разработке, создании и эксплуатации электрифицированных приборов и аппаратов, составлять простые электрические схемы цепей бытовых устройств и моделей;
- осуществлять технологические процессы сборки или ремонта объектов, содержащих электрические цепи, с учётом необходимости экономии электрической энергии. *Выпускник получит возможность научиться:*
- составлять электрические схемы, которые применяются при разработке электроустановок, создании и эксплуатации электрифицированных приборов и аппаратов, используя дополнительные источники информации (включая Интернет):
- осуществлять процессы сборки, регулировки или ремонта объектов, содержащих электрические цепи с элементами электроники.

Раздел «Современное производство и профессиональное самоопределение»

Выпускник научится:

- планировать варианты личной профессиональной карьеры и путей получения профессионального образования на основе соотнесения своих интересов и возможностей с содержанием и условиями труда по массовым профессиям и их востребованностью на региональном рынке труда. *Выпускник получит возможность научиться:*
- планировать профессиональную карьеру;
- рационально выбирать пути продолжения образования или трудоустройства;

В ориентироваться в информации по трудоустройству и продолжению образования;

- оценивать свои возможности и возможности своей семьи для предпринимательской деятельности

Критерии оценки учебной деятельности по технологии

Результатом проверки уровня усвоения учебного материала является отметка. При оценке знаний учащихся предполагается обращать внимание на правильность, осознанность, логичность и доказательность в изложении материала точность использования терминологии, самостоятельность ответа. Оценка знаний предполагает учет индивидуальных особенностей учащихся, дифференцированный подход к организации работы в классе.

Исходя из поставленных целей учитывается:

- Правильность и осознанность изложения содержания, полноту раскрытия понятий, точность употребления научных терминов.
- Степень сформированности интеллектуальных и общеучебных умений.
- Самостоятельность ответа
- Речевую грамотность и логическую последовательность ответа.

№ п.п	оценки	Знание учебного материала	Точность обработки	Норма времени выполнения	Правильность выполнения	Организация рабочего	Соблюдение правил
----------	--------	------------------------------	-----------------------	-----------------------------	----------------------------	-------------------------	----------------------

			изделия		трудовых приемов	времени	дисциплины и т/б
1	«5»	Ответы отличаются глубокими знанием учебного материала, свидетельствуют о способности самостоятельно находить причинно-следственные зависимости и связь с практикой	Точность размеров изделия лежит в пределах 1/3 допуска	Норма времени меньше или равна установленной	Абсолютная правильность выполнения трудовых операций	Учащийся показал грамотное соблюдение правил организации рабочего места	Нарушений дисциплины и правил т/б в процессе занятия учителем замечено не было
2	«4»	В ответах допускаются незначительные неточности, учащиеся почти самостоятельно находят причинно-следственные зависимости в учебном	Точность размеров изделия лежит в пределах 1/2 поля допуска	Норма времени превышает установленного на 10-15 %	Имеют место отдельные случаи неправильного выполнения трудовых приемов,	Имели место отдельные случаи нарушения правил организации рабочего	Имели место отдельные случаи нарушения дисциплины и т/б, которые после

		материале, связи его с практикой			которые после замечания учителя не повторяются	места, которое после замечания учителя не повторяются	замечания учителя не повторяются
3	«3»	В ответах допускаются неточности, исправляемые только с помощью учителя, учащиеся не могут сами выделить в учебном материале причинно-следственные связи, связать его с практикой	Точность размеров изделия лежит в пределах поля допуска	Норма времени превышает установленную на 20% и более	Имеют место случаи неправильного выполнения трудовых приемов, часть из которых после замечания учителя повторяются снова	Имели место случаи неправильной организации рабочего места, которые после замечания учителя повторяются снова	Имели место нарушения дисциплины и правил т/б, которые после замечания учителя повторялись снова

4	«2»	Ответы свидетельствуют о значительном незнании учебного материала, учащийся не может без учителя найти в нем причинно-следственные связи, относящиеся к классу простейших	Точность изделия выходит за пределы поля допуска	Точность изделия выходит за пределы поля допуска	Почти все трудовые приемы выполняются неверно и не исправляются после замечания	Почти весь урок наблюдались нарушения правил организации рабочего места	Имели место многократные случаи нарушения правил т/б и дисциплины
5	«1»	Учащийся абсолютно не знает учебный материал, отказывается от ответа	Учащийся допустил неисправимый брак	Учащийся отказался от выполнения так и не смог к нему приступить	Учащийся совершенно не владеет трудовыми приемами	Полное незнание правил организации рабочего места	Имели место нарушения дисциплины и т/б, повлекшие за собой травматизм

Устный ответ

Оценка практических работ

Отметка «5» ставится, если полностью соблюдались правила трудовой и технической дисциплины, работа выполнялась самостоятельно, тщательно спланирован труд, предложенный учителем, рационально организовано рабочее место, полностью соблюдались общие правила

техники безопасности, отношение к труду добросовестное, к инструментам - бережное, экономное.

Отметка «4» ставится, если работа выполнялась самостоятельно, допущены незначительные ошибки в планировании труда, организации рабочего места, которые исправлялись самостоятельно, полностью выполнялись правила трудовой и технологической дисциплины, правила техники безопасности.

Отметка «3» ставится, если самостоятельность в работе была низкой, допущены нарушения трудовой и технологической дисциплины, организации рабочего места.

Отметка «2» ставится, если самостоятельность в работе отсутствовала, допущены грубые нарушения правил трудовой и технологической дисциплины, правил техники безопасности, которые повторялись после замечаний учителя.

Приемы труда

Отметка «5» ставится, если все приемы труда выполнялись правильно, не было нарушений правил техники безопасности, установленных для данного вида работ.

Отметка «4» ставится, если приемы выполнялись в основном правильно, допущенные ошибки исправлялись самостоятельно, не было нарушения правил техники безопасности, установленных для данного вида работ.

Отметка «3» ставится, если отдельные приемы труда выполнялись неправильно, но ошибки исправлялись после замечания учителя, допущены незначительные нарушения правил техники безопасности, установленных для данного вида работ.

Отметка «2» ставится, если неправильно выполнялись многие виды работ, ошибки повторялись после замечания учителя, неправильные действия привели к травме учащегося или поломке инструмента (оборудования).

Качество изделий (работы)

Отметка «5» ставится, если изделие выполнено точно по чертежу; все размеры выдержаны; отделка выполнена в соответствии с требованиями инструкционной карты или по образцу.

Отметка «4» ставится, если изделие выполнено по чертежу, размеры выдержаны, но качество отделки ниже требуемого.

Отметка «3» ставится, если изделие выполнено по чертежу с небольшими отклонениями; качество отделки удовлетворительное.

Отметка «2» ставится, если изделие выполнено с отступлениями от чертежа, не соответствует образцу. Дополнительная доработка не может

привести к возможности использования изделия.

Норма времени (выработки)

Отметка «5» ставиться, если задание выполнено в полном объеме и в установленный срок.

Отметка «4» ставиться, если на выполнение работы затрачено времени больше установленного по норме на 10%.

Отметка «3» ставиться, если на выполнение работы затрачено времени больше установленного по норме на 25%.

Отметка «2» ставится, если на выполнение работы затрачено времени против нормы больше чем на 25%.

СОДЕРЖАНИЕ УЧЕБНОГО ПРЕДМЕТА «ТЕХНОЛОГИЯ»

Программа состоит из следующих разделов: «Творческий проект»,
«Технология обработки древесины и древесных материалов»,
«Технология ручной и машинной обработки металлов и искусственных материалов», «Технологи домашнего хозяйства»

Каждый раздел программы включает в себя основные теоретические сведения, практические работы.

Раздел 1 Творческий проект Выбор темы проектов. Обоснование конструкции и этапов ее изготовления.

Технические и технологические задачи, возможные пути их решения (выбор материалов, рациональной конструкции, инструментов и технологий, порядка сборки вариантов отделки).

Раздел 2 Технология ручной обработки древесины и древесных материалов Древесина и ее применение.

Лиственные и хвойные породы древесины. Характерные признаки и свойства. Природные пороки древесины: сучки, трещины, гниль. Виды древесных материалов: пиломатериалы, шпон, фанера. Области применения древесных материалов. Отходы древесины и их рациональное использование. Профессии, связанные с производством древесных материалов и восстановлением лесных массивов. Традиционные виды декоративно-прикладного творчества и народных промыслов России. Понятие об изделии и детали. Типы графических изображений: технический рисунок, эскиз, чертеж. Чертеж плоскостной детали. Графическое изображение конструктивных элементов деталей: отверстий, пазов, фасок. Основные сведения о линиях чертежа. Правила чтения чертежей плоскостных деталей. Технологическая карта и ее назначение.

Верстак, его устройство. Ручные инструменты и приспособления для обработки древесины. Основные технологические операции и особенности их выполнения: разметка, пиление, опилование, отделка, соединение деталей, визуальный и инструментальный контроль качества деталей. Правила безопасности труда при работе ручными столярными инструментами.

Раздел 3 Технология ручной и машинной обработки металлов и искусственных материалов

Металлы; их основные свойства и область применения. Черные и цветные металлы. Виды и способы получения листового металла: листовой металл, жель, фольга. Проволока и способы ее получения. Профессии, связанные с добычей и производством металлов.

Понятие об изделии и детали. Типы графических изображений: технический рисунок, эскиз, чертеж, технологическая карта. Чертеж (эскиз) деталей из тонколистового металла и проволоки. Графическое изображение конструктивных элементов деталей: отверстий, пазов и т.п. Основные сведения о линиях чертежа. Правила чтения чертежей деталей. Слесарный верстак и его назначение. Устройство слесарных тисков. Ручные инструменты и приспособления для обработки тонколистового металла, их назначение. Основные технологические операции обработки тонколистового металла и особенности их выполнения: правка тонколистового металла, плоскостная разметка, резание ножницами, опилование кромок, пробивание отверстий, гибка, отделка. Ручные инструменты и приспособления для обработки проволоки, их назначение. Основные технологические операции обработки проволоки и особенности их выполнения: определение длины заготовки, правка, линейная разметка, резание, гибка. Правила безопасности труда.

Раздел 4. Технологи домашнего хозяйства

Уход за одеждой и книгами. Организация труда и отдыха. Питание. Гигиена. Культура поведения в семье. Семейные праздники. Подарки. Переписка. Понятие об интерьере. Требования к интерьеру: эргономические, санитарно-гигиенические, эстетические. Создание интерьера кухни с учетом запросов и потребностей семьи и санитарно-гигиенических требований. Планировка кухни. Разделение кухни на зону приготовления пищи и приема пищи. Оборудование кухни и его рациональное размещение в интерьере. Цветовое решение кухни. Использование современных материалов в отделке кухни. Декоративное оформление. Современные стили в оформлении кухни.

МАТЕРИАЛЬНО-ТЕХНИЧЕСКОЕ ОБЕСПЕЧЕНИЕ УЧЕБНОГО ПРОЦЕССА

Научно-методический журнал. Школа и производство.

Авторская программа А.Т. Тищенко, Н.В. Сеница. «Технология: программа:5-8 классы,-М.: Вентана-Граф,2014 -144с.;

Технология. Индустриальные технологии. 7 класс. Учебник для учащихся общеобразовательных учреждений./ А.Т. Тищенко. В.Д.Симоненко.- М.: Вентана - Граф, 2015.

Стенды и плакаты по охране труда;

Компьютерные слайдовые презентации;

Набор ручных инструментов и приспособлений;

Оборудование для лабораторно-практических работ;

Набор электроприборов, машин, оборудования.

Сайты

Единая коллекция цифровых образовательных ресурсов. Технология. <http://school-collection.edu.ru/catalog/pupil/?subject=36>

Рабочая программа по технологии 5-9 класс <http://festival.1september.ru/articles/571341/>

Разработка рабочей программы по технологии

<http://nsportal.ru/shkola/tekhnologiya/library/rabochaya-programma-po-tekhnologii-2>

Единая коллекция цифровых образовательных ресурсов. Методические материалы. <http://school-collection.edu.ru/catalog/rubr/016e0000-0000-fadf-80a3-80ef82b62bcf/118854/?interface=teacher&class=50&subject=36>

Единая коллекция цифровых образовательных ресурсов. Памятники науки и техники в собрании Политехнического музея. <http://school-collection.edu.ru/catalog/rubr/bafc8dbe-0e5f-4b32-b04d-91354354694c/107739/?interface=pupil&class=50&subject=36>

Календарно-тематический план 7 класс

№ урока	Тема раздела\ тема урока	Количество часов	Тип урока	Деятельность учащихся	Планируемые результаты			Дата	
					Предметные	Метапредметные УУД (коммуникативные, регулятивные, познавательные)	Личностные	Плановая	Фактическая
Вводное занятие. (2 часа)									
1.1	Вводное занятие. Инструктаж по охране труда. Этапы творческого проектирования	2	Введение новых знаний.	Узнают правила безопасного поведения в школьной мастерской.	Знать: содержание курса; правила безопасного поведения в школьной мастерской	РУУД – научиться фиксировать результаты исследований	Творческое мышление. Вариативность мышления.		.
Раздел 2. Технология ручной и машинной обработки древесины и древесных материалов. (22 часов)									
2.1	Физико-механические свойства древесины.	2	Введение новых знаний.	Ознакомятся с древесными материалами.	Знать: древесные материалы; физические и механические свойства древесины; о правилах определения влажности и плотности древесины; правила сушки и хранения	РУУД – научиться фиксировать результаты исследований	Воспитание и развитие системы норм и правил межличностного общения, обеспечивающую		

					древесины. Уметь: определять плотность и влажность древесины		успешность совместной деятельности		
2.2	Конструкторская и технологическая документация. Технологический процесс изготовления деталей.	4	Комбинированный урок.	Составят технологическую карту.	Знать: конструкторские документы; основные технологические документы. Уметь: составлять технологическую карту				
2.3	Заточка дерево режущих инструментов.	2	Комбинированный урок.	Выполнят заточку древесины.	Знать: инструменты и приспособления для обработки древесины; требования к заточке деревообрабатывающих инструментов; правила безопасной работы при заточке. Уметь: затачивать деревообрабатывающий инструмент	РУУД – научиться определять последовательность действий с учётом конечного результата.	Получать навыки сотрудничества развития трудолюбия и ответственности за качество своей деятельности		
2.4	Настройка рубанков, фуганков и шерхебелей.	2	Комбинированный урок.	Ознакомиться с устройством инструмента для строгания.	Знать: устройство инструментов для строгания; правила настройки рубанков и шерхебелей; правила				

					безопасности во время работы. Уметь: настраивать инструменты для строгания древесины				
2.5	Отклонение и допуски на размеры деталей.	2	Комбинированный урок.	Выполнить последовательно выполнение технологических операций.	Знать: отклонения и допуски на размеры деталей. Уметь: определять отклонения.				
2.6	Шиповые столярные соединения. Разметка и изготовление шипов и проушин.	2	Комбинированный урок.	Выполнять шиповое соединение; изображать шиповое соединение на чертеже.	Знать: область применения шиповых соединений; разновидности шиповых соединений и их преимущества; основные элементы шипового соединения; Уметь: выполнять шиповое соединение; изображать шиповое соединение на чертеже	РУУД – преобразовать практическую задачу в познавательную. ПУУД – ориентироваться в способах решения задач.	Конструктивное мышление, пространственное воображение. Аккуратность Эстетические потребности.		
2.7	Соединение деталей шкантами и шурупами в нагель.	2	Комбинированный урок.	Выполнять соединения деревянных деталей шкантами, шурупами в нагель.	Знать: инструменты для выполнения деревянных деталей; виды клея для их соединения; последовательность сборки деталей шкантами, нагельными и шурупами; правила безопасной работы. Уметь: выполнять	КУУД – ставить вопросы, обращаться за помощью.			

					соединения деревянных деталей шкантами, шурупами, нагелями				
2.8	Точение конических и фасонных деталей.	2	Комбинированный урок.	Читать технологическую карту; точить детали конической и фасонной формы; контролировать качество работы.	Знать: приёмы работы на токарном станке; инструменты и приспособления для выполнения точения; технологию изготовления конических и фасонных деталей; обрабатываемой детали; правила безопасной работы. Уметь: читать технологическую карту; точить детали конической и фасонной формы; контролировать качество работы; способы контроля размеров и формы				
2.9	Точение декоративных изделий из древесины. Профессии и специальнос	2	Комбинированный урок.	Подбирать материал и необходимые режущие и измерительные инструменты;	Знать: породы деревьев, наиболее подходящие для точения; правила чтения чертежей; последовательность	РУУД – научить аккуратно, последовательно выполнять	Этические чувства, прежде всего доброжелательность и		

	ти рабочих, занятых в дерево - обрабатывающей промышленности.			читать чертёж и технологическую карту.	изготовления изделий точением; правила безопасной работы. Уметь: подбирать материал и необходимые режущие и измерительные инструменты; читать чертёж и технологическую карту; размечать заготовки; точить деталь на станке; контролировать качество выполняемых изделий	работу, осуществлять пошаговый контроль по результатам.	эмоционально- нравственная отзывчивость		
2.10	Мозаика на изделиях из древесины. Технология изготовления мозаичных наборов.	2	Комбинированный урок.	Подбирать материалы и инструменты для выполнения мозаики; делать эскиз с элементами мозаичного набора; выполнять мозаичный набор.	Знать: способы выполнения мозаики; виды узоров; понятие орнамент; инструменты для выполнения мозаики; технологию изготовления мозаичных наборов; приёмы вырезания элементов мозаики; правила безопасной работы. Уметь: подбирать материалы и инструменты для выполнения мозаики;				

					делать эскиз с элементами мозаичного набора; выполнять мозаичный набор				
Раздел 3. Технологии ручной и машинной обработки металлов и искусственных материалов. (16 часов)									
3.1	Классификация сталей. Термическая обработка стали.	2	Комбинированный урок.	Выполнять операции термообработки; определять свойства стали.	Знать: виды сталей, их маркировку; свойства сталей; виды термообработки стали; основные операции термообработки. Уметь: выполнять операции термообработки; определять свойства стали	ПУУД – контролировать и оценивать процесс и результат деятельности. РУУД – научить выбирать способы обработки материала;	Конструктивное мышление, пространственное воображение. Аккуратность Эстетические потребности		
3.2	Чертеж деталей, изготовленных на токарном и фрезерном станках.	4	Комбинированный урок.	Выполнять чертежи; измерять детали; читать чертежи.	Знать: понятия сечение и разрез; графическое изображение тел вращения, конструктивных элементов; виды штриховки; правила чтения чертежей. Уметь: выполнять чертежи; измерять детали; читать чертежи	использовать пошаговый контроль по результату; вносить необходимые коррективы в действия на основе учета сделанных ошибок.			
3.3	Назначение и устройство	2	Введение	Составлять кинематическую	Знать: назначение и устройство токарно-	РУУД – научиться	Творческое мышление.		

	токарно-винторезного станка ТВ-6.		новых знаний.	схему частей станка; читать кинематическую схему.	винторезного станка ТВ-6; инструменты и приспособления для работы на токарном станке; специальности, связанные с обработкой металла. Уметь: составлять кинематическую схему частей станка; читать кинематическую схему	фиксировать результаты исследований. КУУД – научиться задавать вопросы, необходимые для организации собственной деятельности; формулировать свои затруднения	Вариативность мышления.		
3.4	Технология токарных работ по металлу.	4	Комбинированный урок.	Подготавливать рабочее место; закреплять деталь; подбирать инструменты; устанавливать резец; изготавливать детали цилиндрической формы.	Знать: виды и назначение токарных резцов, их основные элементы; приёмы работы на токарном станке; правила безопасности; методы контроля качества. Уметь: подготавливать рабочее место; закреплять деталь; подбирать инструменты; устанавливать резец; изготавливать детали цилиндрической формы	РУУД – преобразовать практическую задачу в познавательную.	Воспитание и развитие системы норм и правил межличностного общения, обеспечивающую успешность совместной деятельности		

3.5	Устройство настольного горизонтально-фрезерного станка	2	Введение новых знаний.	Составить кинематическую схему частей станка; подготавливать станок к работе; выполнять на станке операции по обработке деталей; контролировать качество работы.	Знать: устройство и назначение настольного горизонтально-фрезерного станка; приёмы работы на нём; виды фрез; правила безопасности. Уметь: составить кинематическую схему частей станка; подготавливать станок к работе; выполнять на станке операции по обработке деталей; контролировать качество работы	РУУД – научиться фиксировать результаты исследований. КУУД – научиться задавать вопросы, необходимые для организации собственной деятельности; формулировать свои затруднения	Творческое мышление. Вариативность мышления.		
3.6	Нарезание наружной и внутренней резьбы.	2	Введение новых знаний.	Нарезать наружную и внутреннюю резьбу; выявлять дефекты.	Знать: назначение резьбы; понятие метрическая резьба; инструменты и приспособления для нарезания наружной и внутренней резьбы; правила изображения резьбы на чертежах; приёмы нарезания резьбы вручную и на токарно-винторезном станке; правила	РУУД – преобразовать практическую задачу в познавательную.	Воспитание и развитие системы норм и правил межличностного общения, обеспечивающую успешность совместной деятельности		

					безопасной работы. Уметь: нарезать наружную и внутреннюю резьбу; выявлять дефекты				
Раздел 4. Технологии художественно-прикладной обработки материалов. (12 часов)									
4.1	Художественная обработка металла (тиснение на фольге)	2	Комбинированный урок.	Готовить инструменты; подбирать рисунок; выполнять тиснение по фольге.	Знать: виды и свойства фольги, инструменты и приспособления для её обработки; технологическую последовательность операции при ручном тиснении; правила безопасной работы. Уметь: готовить инструменты; подбирать рисунок; выполнять тиснение по фольге	ПУУД – контролировать и оценивать процесс и результат деятельности. РУУД – научиться выбирать способы обработки материала. Использовать	Получать навыки сотрудничества, развития трудолюбия и ответственности за качество своей деятельности		
4.2	Художественная обработка металла (ажурная скульптура).	2	Комбинированный урок.	Разрабатывать эскиз скульптуры; выполнять правку и гибку проволоки; соединять отдельные элементы между собой.	Знать: виды проволоки; способы её правки и гибки; инструменты и приспособления для обработки проволоки, их устройство и назначение; приёмы выполнения проволочных скульптур; правила безопасной работы. Уметь: разрабатывать	пошаговый контроль по результату; вносить необходимые коррективы в действия на основе учета сделанных ошибок.			
4.3	Художестве	2	Комби	Разрабатывать	Знать: особенности				

	нная обработка металла (мозаика с металлическим контуром).		нированный урок.	эскиз художественной обработки изделий металлической контурной мозаики; выполнять накладную филигрань различными способами.	мозаики с металлическим контуром и накладной филигрании; способы крепления металлического контура к основе; правила безопасной работы. Уметь: разрабатывать эскиз художественной обработки изделий металлической контурной мозаики; выполнять накладную филигрань различными способами				
4.4	Художественная обработка металла (басма).	2	Комбинированный урок.	Выполнять технологические приёмы басменного тиснения.	Знать: особенности басменного тиснения; способы изготовления матриц; технологию изготовления басменного тиснения; правила безопасности. Уметь: выполнять технологические приёмы басменного тиснения				
4.5	Художественная обработка металла (пропиленн	2	Комбинированный урок.	Выполнять изделия в технике пропиленного металла.	Знать: инструменты для выполнения работ в технике пропиленного металла; особенности данного вида				

	ый металл).				художественной обработки металла; приёмы выполнения изделий в технике пропильного металла; правила безопасной работы. Уметь: выполнять изделия в технике пропильного металла				
4.6	Художественная обработка металла(чеканка на резиновой подкладке)	2	Комбинированный урок.	Подготавливать инструмент и материал к работе; подбирать и носить на металл рисунок; выполнять чеканку.	Знать: инструменты и приспособления для выполнения чеканки; технологию чеканки; правила безопасной работы Уметь: подготавливать инструмент и материал к работе; подбирать и наносить на металл рисунок; выполнять чеканку				
Раздел 5. Технология домашнего хозяйства. Ремонтно-отделочные работы. (4 часа)									
5.1	Основные технологии малярных работ.	2	Комбинированный урок.	Выбирать малярные и лакокрасочные материалы и инструменты; подготавливать поверхность к окраске; выполнять малярные работы.	Знать: о видах малярных и лакокрасочных материалов, их назначении, инструментов для малярных работ; последовательность проведения малярных работ; правила	РУУД – научиться определять последовательность действий с учётом конечного результата. Научить	Экологическая культура: ценностное отношение к природному миру.		

5.2	Основы технологии плиточных работ.	2	Комбинированный урок.	Подбирать материалы для плиточных работ; подготавливать поверхность к облицовке плитками; резать плитку и укладывать её.	Знать: виды плиток и способы их крепления; инструменты, приспособления и материалы для плиточных работ; последовательность выполнения плиточных работ; Уметь: выбирать малярные и лакокрасочные материалы и инструменты; подбирать материалы для плиточных работ; подготавливать поверхность к облицовке плитками; резать плитку и укладывать её.	выбирать способы обработки материала; использовать пошаговый контроль по результату; вносить необходимые коррективы в действия на основе учета сделанных ошибок			
-----	------------------------------------	---	-----------------------	--	--	---	--	--	--

Раздел 6. Технологии исследовательской и опытнической деятельности. (13 часов)

6.1	Творческий проект. Выбор темы. Основные требования к проектированию изделий.	13	Практическое занятие.	Самостоятельно выбирать изделия; формулировать требования к изделию и критерии их выполнения; конструировать и	Знать: этапы работы над творческим проектом; виды проектной документации; методы определения себестоимости; технологическую	ПУУД – интерпретация информации, подведение под понятие на основе	Эстетические чувства, прежде всего доброжелательность и эмоционально-нравственная		
-----	--	----	-----------------------	--	---	---	---	--	--

<p>Конструирование и проектирование изделия.</p> <p>Изготовление изделия.</p> <p>Испытание и устранение ошибок и брака</p> <p>Оформление проектной документации.</p> <p>Защита проекта</p>				<p>проектировать изделие;</p> <p>изготавливать изделие;</p> <p>оформлять проектную документацию;</p> <p>представлять творческий проект.</p>	<p>последовательность изготовления изделия.</p> <p>Уметь: самостоятельно выбирать изделия;</p> <p>формулировать требования к изделию и критерии их выполнения;</p> <p>конструировать и проектировать изделие;</p> <p>изготавливать изделие;</p> <p>оформлять проектную документацию;</p> <p>представлять творческий проект</p>	<p>распознавания объектов, выделения существенных признаков.</p> <p>ориентироваться в разнообразии способов решения задач.</p> <p>КУУД – научиться формулировать ответы на вопросы;</p>	<p>отзывчивость. Эстетические потребности, творческое воображение, фантазия.</p>		
--	--	--	--	---	--	---	--	--	--

«СОГЛАСОВАНО»

Протокол методического

«СОГЛАСОВАНО»

Заместитель директора по УВР

объединения учителей

от _____ № _____

« _____ » _____ 2017г.

« _____ » _____ 2017г.